



www.ausl.pe.it


Sede Legale:
Via Renato Paolini, 47
65124 Pescara
P.Iva: 01397530682

AZIENDA U.S.L. PESCARA

Il giorno 20 LUG, 2017 nella sede dell'Unità Sanitaria Locale di Pescara.

IL DIRETTORE GENERALE

Dr. Armando Mancini, nominato dalla Giunta Regionale con deliberazione n.119 in data 29.02.2016, acquisiti i pareri allegati del Direttore Amministrativo e del Direttore Sanitario, ha adottato il seguente provvedimento su proposta del Direttore Amministrativo Aziendale Dott. Paolo Zappalà:

N. 666 

OGGETTO: "Relazione sulla Performance 2016" - Adozione.

IL DIRETTORE GENERALE

Letta la relazione del Direttore Amministrativo ASL Pescara – Dott. Paolo Zappalà - allegata alla presente deliberazione e ritenuto di condividere quanto in essa contenuto;

Richiamati:

- Decreto Legislativo 27 Ottobre 2009, n. 150 e s.m.i.;
- Decreto Legislativo 25 maggio 2017, n. 74, recante modifiche al decreto legislativo 27 ottobre 2009, n. 150, in attuazione dell'articolo 17, comma 1, lettera r), della legge 7 agosto 2015, n. 124;
- Legge Regione Abruzzo n. 6 del 8 Aprile 2011 e s.m.i.;

Acquisiti i pareri favorevoli del Direttore Amministrativo e Sanitario;

DELIBERA

per i motivi esposti in narrativa che qui si intendono integralmente trascritti ed approvati;

A) **DI ADOTTARE** il documento "Relazione sulla Performance anno 2016" di cui all'allegato elaborato, parte integrante e sostanziale del presente provvedimento, quale documento di sintesi che rileva le fasi, le procedure ed i risultati raggiunti corrispondentemente alle risorse assegnate, in merito agli obiettivi ed agli indicatori per la misurazione e la valutazione della performance dell'anno 2016;

B) **DI DARE ATTO** che il presente provvedimento ai sensi dell'art. 6 del regolamento interno approvato con deliberazione del 28/06/2012 n. 705 è immediatamente esecutivo;

C) **DI TRASMETTERE** il presente atto al Dipartimento Gestione e Sviluppo Risorse Umane, alla UOC Pianificazione e Sviluppo delle Risorse Umane, nonché alla UOC Trattamento Economico del Personale, per gli adempimenti di competenza;

D) **DI DISPORRE LA PUBBLICAZIONE** del presente atto nell'Albo Pretorio aziendale on line, nonché in sezione Amministrazione Trasparente ai sensi del Decreto Legislativo 33/2013.

Relazione del Direttore Amministrativo Azienda USL Pescara.

RICHIAMATI:

- il decreto legislativo 27/10/2009, n. 150, in attuazione della legge 4 marzo 2009 n.15, in materia di ottimizzazione della produttività del lavoro pubblico e di efficienza e trasparenza delle pubbliche amministrazioni;
- il decreto legislativo 25 maggio 2017, n. 74, recante modifiche al decreto legislativo 27 ottobre 2009, n. 150, in attuazione dell'articolo 17, comma 1, lettera r), della legge 7 agosto 2015, n. 124;
- la legge regionale dell'Abruzzo n. 6 del 8 Aprile 2011 "Misurazione e valutazione delle prestazioni delle strutture amministrative regionali" quale ulteriore recepimento della normativa nazionale in materia e la legge regionale n.1 del 10 gennaio 2012 " Disposizioni finanziarie per la redazione del bilancio annuale 2012 e pluriennale 2012 -2014 della Regione Abruzzo (Legge Finanziaria Regionale 2012) che all'art. 42 prevede una modifica alla prima per la parte di esclusiva applicazione alle Aziende Sanitarie, per le quali la suddetta legge n.6 si applica limitatamente alle disposizioni di principio;
- la delibera del Direttore Generale dell'Azienda Sanitaria di Pescara di adozione del "Regolamento per la Misurazione e Valutazione delle Performance" che recepisce i principi in materia di ottimizzazione della produttività del lavoro pubblico e di efficienza e trasparenza delle pubbliche amministrazioni nelle more della definizione delle Linee Guida della Giunta Regionale;
- l'art. 7 del D.Lgs. n.150/2009, il quale prevede l'obbligo di adozione a mezzo di apposito provvedimento del "Sistema di Misurazione e Valutazione della Performance", nel quale sono definite fasi, tempi, modalità, soggetti, e responsabilità del processo di misurazione e valutazione della performance, nonché modalità di raccordo ed integrazione con il sistema di controllo e con i documenti di programmazione finanziaria e di bilancio;
- l'articolo 10, comma 1, lettera b, decreto legislativo 27 ottobre 2009, n. 150 come modificato dall' art. 8, comma 1, lett. c), D.Lgs. 25 maggio 2017, n. 74;

RITENUTO di dover raccordare in un unico processo integrato tutti gli strumenti che l'Azienda deve mettere in atto per consentire la corretta funzionalità del Sistema di Misurazione e Valutazione delle Performance, quale complesso di procedure opportunamente implementate ai sensi delle attuali disposizioni normative e contrattuali in materia, tra cui anche quelle relative alle modalità di misurazione e valutazione delle Performance;

TENUTO CONTO che la Relazione sulla Performance è un documento di sintesi che rileva le fasi, le procedure, ed i risultati raggiunti corrispondentemente alle risorse assegnate, in merito agli obiettivi ed agli indicatori per la misurazione e la valutazione della performance dell'anno 2015 dei Centri di Responsabilità aziendali;

VISTA la delibera del Direttore Generale n. 694 del 23/06/2014, di nomina dell'Organismo Indipendente di Valutazione, nonché il relativo regolamento di funzionamento che, in recepimento dell'art 14, c.4, d.lgs. 150/2009, prevede, tra l'altro, alla lettera c) lo svolgimento delle seguenti funzioni: "valida la Relazione sulla performance di cui all'articolo 10 e ne assicura la visibilità attraverso la pubblicazione sul sito istituzionale dell'amministrazione";

TENUTO CONTO che con Deliberazione Azienda USL Pescara, numero 618 del 06 luglio 2017, è stato disposto di autorizzare - nelle more dell'insediamento del nuovo collegio OIV previo esperimento di procedura di pubblico avviso di cui all'indizione disposta con medesima deliberazione - la prosecuzione delle attività e funzioni dell'Organismo Indipendente di valutazione della performance (OIV) dell'Asl Pescara, in regime di prorogatio, per la durata di giorni quarantacinque decorrenti dalla data di scadenza del mandato, ai sensi dell'articolo 3, comma 1, del Decreto Legge numero 293/1994, convertito in Legge numero 444/1994;

VISTO il verbale nr. 89 dell'Organismo Indipendente di Valutazione disposto nella seduta del giorno 12 luglio 2017 in cui si dà atto della conclusione dell'attività di verifica sulle performance raggiunte dai singoli CdR per l'anno 2016 come da risultanze di cui al prospetto allegato;

ACQUISITA l'attestazione di validazione dell'Organismo Indipendente di Valutazione della seduta tenuta il giorno 12 luglio 2017 in riferimento alla bozza di Relazione sulla Performance per l'anno 2016;

RITENUTO obbligatorio procedere alla pubblicazione sul sito istituzionale della Relazione sulla Performance per l'anno 2016;

Tutto quanto sopra rappresentato si propone al Direttore Generale l'allegato documento "Relazione sulla Performance anno 2016" di cui all'allegato elaborato, parte integrante e sostanziale del presente provvedimento, quale documento di sintesi che rileva le fasi, le procedure ed i risultati raggiunti corrispondentemente alle risorse assegnate, in merito agli obiettivi ed agli indicatori per la misurazione e la valutazione della performance dell'anno 2016, ai fini della sua adozione.

IL DIRETTORE AMMINISTRATIVO
AZIENDA USL PESCARA
Dott. Paolo Zappalà

A handwritten signature in blue ink, appearing to be 'P. Zappalà', is written over the typed name of the Director.

Sistema
Aziendale di
Misura e
Valutazione
delle
Performance

ASL

Pescara

Linee Guida ai sensi dei Decreti Legislativi n. 150/2009 e n. 141/2011
e della Legge Regionale n°6 / 2011

Relazione sulla Performance
Anno 2016

*Sistema Aziendale
di Misura e Valutazione
delle Performance*

Sommario

1. DEFINIZIONI E FINALITA'	4
2. LA RELAZIONE SULLA PERFORMANCE	5
3. LA PERFORMANCE ORGANIZZATIVA.....	6
3.1 Gli strumenti di programmazione Economico Finanziaria	7
3.1.1 La Pianificazione Annuale	7
3.1.2 Le Performance Organizzative per Centri di Responsabilità	8
3.2 Sintesi delle Performance di Unità Operativa	87
4 LA PERFORMANCE INDIVIDUALE	90
5 SISTEMI DI RACCORDO ED INTEGRAZIONE CON IL BILANCIO.....	93

1. DEFINIZIONI E FINALITA'

Il presente documento ha la finalità di rappresentare i risultati conseguiti dall'Azienda Sanitaria Locale di Pescara, coerentemente con i principi generali di rappresentatività e trasparenza di cui al **Decreto Legislativo n. 150 del 27.10.2009** "attuazione della legge 4 marzo 2009, n. 15, in materia di ottimizzazione della produttività del lavoro pubblico e di efficienza e trasparenza delle pubbliche amministrazioni". L'impostazione del documento è in linea con quanto indicato dalla **Legge Regione Abruzzo n. 6 del 8 aprile 2011** – Norme in materia Misurazione e valutazione delle prestazioni delle strutture amministrative regionali - la cui applicazione alle Aziende Sanitarie avviene limitatamente alle norme di principio, come riportato all'art.1.

Esso vuole rappresentare lo stato di attuazione del ciclo di gestione della performance compresi tutti gli strumenti funzionali alla prescritta valutazione delle prestazioni e dei risultati.

La performance generale attesa è il miglioramento della qualità dei servizi offerti dall'Azienda, la massima valorizzazione dei suoi dipendenti, sia delle competenze professionali, tecniche e gestionali che della capacità di assumere responsabilità per risultati delle strutture (performance organizzativa); ciò si abbina con la performance individuale misurabile tramite la valorizzazione differenziale del merito all'interno dell'equipe di appartenenza: il sistema consente l'erogazione meritocratica dei premi, nel rispetto dei principi dell'integrità e della trasparenza dell'azione amministrativa.

Il ciclo di gestione della performance si svolge con cadenza annuale e si sviluppa nell'arco temporale del Piano triennale della performance; esso deve tradurre operativamente quanto previsto dalla legislazione regionale vigente con particolare riferimento alle norme in materia di programmazione finanziaria e di bilancio; si concretizza tecnicamente attraverso un sistema di coinvolgimento delle direzioni di struttura che caratterizza il classico processo budgetario.

La Relazione sulla Performance approfondirà gli elementi che incidono sulla perseguibilità dei risultati attraverso l'analisi condotta nel dettaglio degli indicatori di performance con particolare attenzione ai due prevalenti ambiti di performance.

La **performance organizzativa** è il contributo che un ambito organizzativo o l'organizzazione nel suo complesso apporta attraverso la propria azione al raggiungimento della *mission* dell'Azienda e degli obiettivi individuati e negoziati per la soddisfazione dei bisogni degli utenti e degli stakeholder. Essa afferisce alla sfera organizzativo-gestionale dell'Azienda.

La **performance individuale** è il contributo che un singolo individuo apporta al raggiungimento degli obiettivi della propria struttura di appartenenza per la soddisfazione dei bisogni degli utenti e degli stakeholder; i criteri per la misurazione delle performance individuali sono individuati collegialmente previa informativa da parte del dirigente responsabile a tutti i collaboratori in via preventiva circa gli obiettivi da raggiungere.

Ad ogni operatore compete l'attribuzione di una valorizzazione correlata con appositi criteri di differenziazione dell'impegno.

La performance organizzativa e la performance individuale sono parte integrante del ciclo della performance.

2. LA RELAZIONE SULLA PERFORMANCE

L'art 10 comma 1 lettera b) del D.Lgs 150/2009, individua nella Relazione sulla performance (RP) il documento attraverso il quale gli Enti della Pubblica Amministrazione, ivi comprese le Aziende Sanitarie, rappresentano i risultati conseguiti rispetto alle performance programmate nell'ambito del Piano della Performance e gli equilibri conseguiti rispetto ai documenti di programmazione economico finanziaria.

La Relazione sulla performance:

- è un documento di sintesi, da adottarsi entro il 30 giugno di ogni anno, o comunque, compatibilmente con il completamento del processo di verifica dei risultati a cura dell'OIV;
- è redatto in stretta coerenza con i contenuti e il ciclo della programmazione finanziaria e di bilancio;
- dà le risultanze rispetto alle attività di pianificazione del Ciclo di gestione della performance di cui all'articolo 4 del decreto.

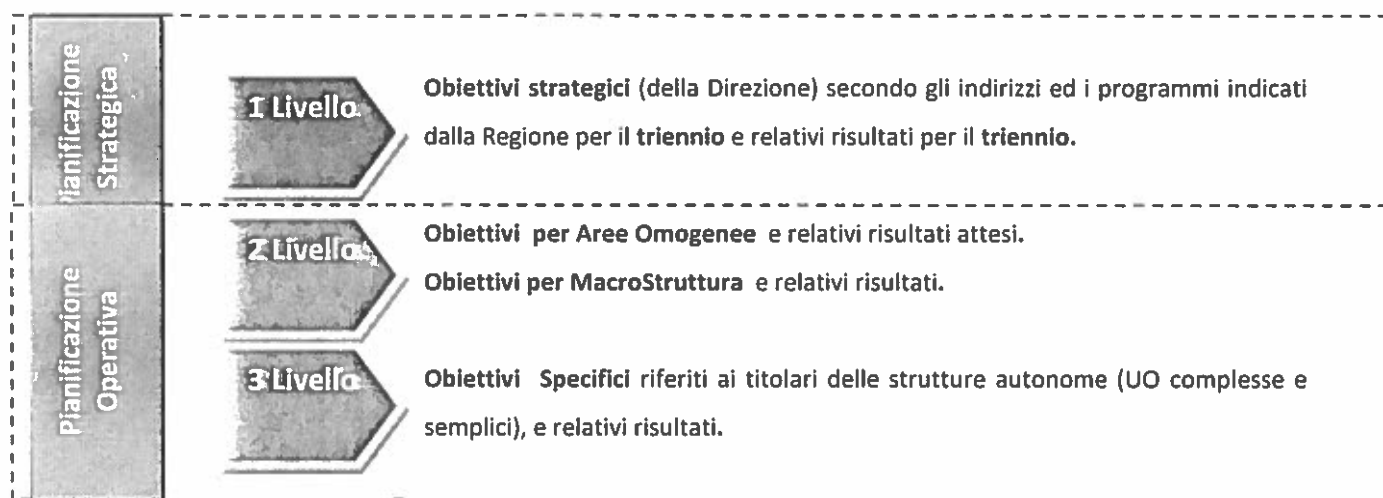
Esso comprende:

- gli indirizzi e gli obiettivi strategici ed operativi contenuti;
- gli obiettivi e gli indicatori per la misurazione e la valutazione della performance di ciascuna struttura (*performance organizzativa*);
- i criteri e gli indicatori per la misurazione e la valutazione della performance di ciascun dipendente (*performance individuale*).

La Relazione è il documento con il quale si rappresenta lo svolgimento del ciclo di gestione della performance (articolo 4 del decreto).

3. LA PERFORMANCE ORGANIZZATIVA

L'anno 2016 ha visto la definizione delle logiche di programmazione sviluppate secondo le seguenti linee, sulla base della definizione di obiettivi, di indicatori di output/outcome nonché le relative modalità di identificazione degli obiettivi stessi. La pianificazione segue una logica per livelli ovvero :



Nella modalità di definizione degli obiettivi si è proceduto per livelli:

- 1° Livello, gli obiettivi strategici (della Direzione) secondo gli indirizzi ed i programmi indicati dalla Regione;
- 2° livello, obiettivi di macrostruttura (Aree Territoriali/Dipartimenti Ospedalieri/Centro direzionale) appositamente declinati rispetto ai precedenti ed orientati verso il livello organizzativo sottostante;
- il 3° livello, quello cioè riferito ai titolari delle strutture autonome (UO complesse e semplici con budget autonomo), dove vengono individuati obiettivi operativi "specifici".

A livello delle strutture complesse o semplici dotate di autonomia nella gestione delle risorse, è stato prioritario individuare un congruo numero di obiettivi, soprattutto sfidanti, cioè tali da stimolare apprezzabili performance rispetto al periodo di riferimento. Sempre in relazione al sistema degli obiettivi di CdR, gli stessi sono adeguatamente "pesati", in modo da rispecchiare gli effettivi livelli di impegno nel loro conseguimento, anche in considerazione delle risorse effettivamente disponibili.

Ogni obiettivo è dunque *pesato percentualmente* così come i relativi indicatori.

3.1 Gli strumenti di programmazione Economico Finanziaria

L'anno 2016 è ancora caratterizzato dal vincolo economico del piano di rientro a cui la Regione Abruzzo è sottoposta, ancorché nella dovuta considerazione della cessazione del commissariamento regionale con decorrenza 30 settembre 2016. La Regione Abruzzo, pur riappropriandosi delle funzioni precedentemente ricomprese nel mandato commissariale, è infatti tenuta alla prosecuzione del Piano di Rientro dal deficit sanitario nel rispetto della normativa vigente in materia. La programmazione per obiettivi è stata sviluppata in maniera coerente con il Documento Programmatico Regionale per la redazione degli strumenti di programmazione delle Aziende Sanitarie Regionali per l'anno 2016.

3.1.1 La Pianificazione Annuale

La pianificazione annuale si è posta come finalità aggiuntiva quella di consolidare il sistema del budget implementato solo da pochi anni secondo le caratteristiche richiamate nei CCNL, e rafforzate nelle loro priorità, e dal D.Lgs 150/2009, al fine di raggiungere un livello sempre più elevato di condivisione degli obiettivi prioritari di carattere sia clinico assistenziale che di tipo organizzativo. Il fine ultimo della pianificazione annuale è quello di radicare maggiormente i processi di valorizzazione delle risorse umane per motivare ed orientare il personale impegnato al raggiungimento degli obiettivi negoziati da ogni Centro di Responsabilità Aziendale.

Gli obiettivi sono stati analizzati sotto 5 ambiti prevalenti di interesse:

- | | |
|----|--|
| 01 | <i>Dimensione / Organizzazione</i> |
| 02 | <i>Qualità / Customer Satisfaction</i> |
| 03 | <i>Tecnologia / Innovazione</i> |
| 04 | <i>Modelli d'integrazione</i> |
| 05 | <i>Efficienza / Economicità</i> |

Tutti i 5 ambiti di interesse sono stati esplosi per le diverse aree aziendali, in modo da descrivere le peculiarità tipiche di ogni area nei confronti di un ambito specifico.

- 1 AREA CENTRALE
- 2 AREA TERRITORIALE
- 3 AREA PREVENZIONE
- 4 AREA OSPEDALIERA

3.1.2 Le Performance Organizzative per Centri di Responsabilità

Di seguito sono riportati i piani operativi dei diversi Centri di Responsabilità aziendali.

Per ciascun obiettivo operativo è stato riportato il relativo indicatore, il valore atteso (massimo e minimo) ed il valore puntuale di performance effettivamente conseguito.

DescCDR	Desc_Obt	Desc_Ind	Peso_Ind	UM	Atteso	Minimo	Verificato
UOC Direzione Medica di PPOO	Posti Letto ex DCA 45/2010	Copertura % adempimenti di competenza	7% %		90%	45%	90%
UOC Direzione Medica di PPOO	Accorpamenti Reparti ex DCA 45/2010	Copertura % adempimenti di competenza	7% %		90%	45%	90%
UOC Direzione Medica di PPOO	Tasso di Ospedalizzazione e Setting Assistenziale Ambulatoriale Complesso SDAC	Numero Linee Guida redatte	6% numero	2		1	2
UOC Direzione Medica di PPOO	Attivazione Nuovo Blocco Parto	Copertura % adempimenti di competenza	7% %		90%	45%	90%
UOC Direzione Medica di PPOO	Attivazione Software "Percorso Chirurgico"	Copertura % adempimenti di competenza	7% %		90%	45%	90%
UOC Direzione Medica di PPOO	Adempimenti in tema di Risk Management (Consenso Informato, Check List operatoria etc)	Copertura % Griglia LEA per adempimenti di competenza	6% %		90%	45%	90%
UOC Direzione Medica di PPOO	Decremento/Mantenimento Inappropriatezza in Regime ordinario PP.OO.	108 DRG LEA	7% %		19%	29%	20%
UOC Direzione Medica di PPOO	Incremento/Mantenimento Peso medio DRG PP.OO.	Peso medio DRG	7% numero	1,09		0,55	1,1324
UOC Direzione Medica di PPOO	Decremento/Mantenimento Degenza Media PP.OO.	Degenza Media	6% numero	6,84		10,26	7,04
UOC Direzione Medica di PPOO	Controlli Cartelle Cliniche semestrali	Numero controlli effettuati	7% numero	2		1	2
UOC Direzione Medica di PPOO	Flussi Informativi NSIS	Copertura % adempimenti di competenza	7% %		90%	45%	90%
UOC Direzione Medica di PPOO	Flusso CEDAP	Copertura % adempimenti di competenza	6% %		90%	45%	90%
UOC Direzione Medica di PPOO	Attivazione al 31/12/2016 Armadietto di Reparto	Copertura % adempimenti di competenza	7% %		90%	45%	90%
UOC Direzione Medica di PPOO	Standardizzazione pratiche assistenziali mediche ed infermieristiche:	Numero percorsi diagnostico/terapeutici (PDTA) implementati	7% numero	2		1	2
UOC Direzione Medica di PPOO	Supporto alla rilevazione dei Costi Standard ed all'implementazione della Contabilità Analitica	Copertura % Obblighi informativi funzionali	6% %		80%	40%	80%
UOC Chirurgia I - PO Pescara	Rapporto Attività Istituzionale vs Attività ALPI: Monitoraggio per Professionista e per CDR	Numero prestazioni ALPI/ Numero Prestazioni Istituzionali	7% %		80%	100%	10%
UOC Chirurgia I - PO Pescara	Tasso di Ospedalizzazione e Setting Assistenziale Ambulatoriale Complesso SDAC	Numero DH convertiti in SDAC/Numero DH convertibili in SDAC	7% %		30%	15%	25%
UOC Chirurgia I - PO Pescara	Incremento/Mantenimento Prestazioni Ambulatoriali per Esterni	Numero prestazioni ambulatoriali 2016/ Numero prestazioni ambulatoriali 2015	6% %		100%	50%	121%
UOC Chirurgia I - PO Pescara	Degenza Preoperatoria per Ricoveri programmati non urgenti entro i 2 giorni	Ricoveri Degenza preoperatoria <= 2 giorni/Totale Ricoveri Degenza Preoperatoria	7% %		80%	40%	75%
UOC Chirurgia I - PO Pescara	Attivazione Software "Percorso Chirurgico"	Copertura % adempimenti di competenza	7% %		90%	45%	90%
UOC Chirurgia I - PO Pescara	Adempimenti in tema di Risk Management (Consenso Informato, Check List operatoria etc)	Copertura % Griglia LEA per adempimenti di competenza	6% %		90%	45%	90%
UOC Chirurgia I - PO Pescara	Tempestività e completezza Flusso SDO	Copertura % Griglia LEA per adempimenti di competenza	7% %		90%	45%	70%
UOC Chirurgia I - PO Pescara	Incremento/Mantenimento Peso medio DRG	Peso medio DRG	7% numero	1,08		0,54	1,0946
UOC Chirurgia I - PO Pescara	Decremento/Mantenimento Degenza Media	Degenza Media	6% numero	5,77		8,655	6,39
UOC Chirurgia I - PO Pescara	Rispetto Tetto spesa per farmaci ed altri beni sanitari	Importo Spesa beni sanitari esclusi farmaci e vaccini	7% €/000	110		165	113

UOC Chirurgia I - PO Pescara	Scorte di Magazzino (9% del Movimentato al netto delle Merce C/Deposito)	Importo Scorte di Magazzino	7% %	9%	14%	9%
UOC Chirurgia I - PO Pescara	Tetto di Spesa per il personale: monitoraggio straordinario da assegnazione Dipartimentale	Importo Spesa per Straordinario Effettuato/Importo Spesa Straordinario Assegnata	6% %	100%	150%	100%
UOC Chirurgia I - PO Pescara	Attivazione al 31/12/2016 Armadietto di Reparto	Fatto SI/NO	7% si/no	Si	No	Si
UOC Chirurgia I - PO Pescara	Standardizzazione pratiche assistenziali mediche ed infermieristiche:	Numero percorsi diagnostico/terapeutici (PDTA) implementati	7% numero	2	1	2
UOC Chirurgia I - PO Pescara	Supporto alla rilevazione dei Costi Standard ed all'implementazione della Contabilità Analitica	Copertura % Obblighi informativi funzionali	6% %	80%	40%	90%
UOC Chirurgia II - PO Pescara	Rapporto Attività Istituzionale vs Attività ALPI: Monitoraggio per Professionista e per CDR	Numero prestazioni ALPI/ Numero Prestazioni Istituzionali	7% %	80%	100%	27%
UOC Chirurgia II - PO Pescara	Tasso di Ospedalizzazione e Setting Assistenziale Ambulatoriale Complesso SDAC	Numero DH convertiti in SDAC/Numero DH convertibili in SDAC	7% %	30%	15%	25%
UOC Chirurgia II - PO Pescara	Incremento/Mantenimento Prestazioni Ambulatoriali per Esterni	Numero prestazioni ambulatoriali 2016/ Numero prestazioni ambulatoriali 2015	6% %	100%	50%	112%
UOC Chirurgia II - PO Pescara	Degenza Preoperatoria per Ricoveri programmati non urgenti entro 12 giorni	Ricoveri Degenza preoperatoria <= 2 giorni/Totale Ricoveri Degenza Preoperatoria	7% %	80%	40%	79%
UOC Chirurgia II - PO Pescara	Attivazione Software "Percorso Chirurgico"	Copertura % adempimenti di competenza	7% %	90%	45%	90%
UOC Chirurgia II - PO Pescara	Adempimenti in tema di Risk Management (Consenso Informato, Check List operatoria etc)	Copertura % Griglia LEA per adempimenti di competenza	6% %	90%	45%	90%
UOC Chirurgia II - PO Pescara	Tempestività e completezza Flusso SDO	Copertura % Griglia LEA per adempimenti di competenza	7% %	90%	45%	90%
UOC Chirurgia II - PO Pescara	Incremento/Mantenimento Peso medio DRG	Peso medio DRG	7% numero	1,06	0,53	1,1473
UOC Chirurgia II - PO Pescara	Decremento/Mantenimento Degenza Media	Degenza Media	6% numero	6,19	9,285	6,17
UOC Chirurgia II - PO Pescara	Rispetto Tetto spesa per farmaci ed altri beni sanitari	Importo Spesa beni sanitari esclusi farmaci e vaccini	7% €/000	112	168	85
UOC Chirurgia II - PO Pescara	Scorte di Magazzino (9% del Movimentato al netto delle Merce C/Deposito)	Importo Scorte di Magazzino	7% %	9%	14%	9%
UOC Chirurgia II - PO Pescara	Tetto di Spesa per il personale: monitoraggio straordinario da assegnazione Dipartimentale	Importo Spesa per Straordinario Effettuato/Importo Spesa Straordinario Assegnata	6% %	100%	150%	100%
UOC Chirurgia II - PO Pescara	Attivazione al 31/12/2016 Armadietto di Reparto	Fatto SI/NO	7% si/no	Si	No	Si
UOC Chirurgia II - PO Pescara	Standardizzazione pratiche assistenziali mediche ed infermieristiche:	Numero percorsi diagnostico/terapeutici (PDTA) implementati	7% numero	2	1	2
UOC Chirurgia II - PO Pescara	Supporto alla rilevazione dei Costi Standard ed all'implementazione della Contabilità Analitica	Copertura % Obblighi informativi funzionali	6% %	80%	40%	90%
UOC Chirurgia II - PO Pescara	Rapporto Attività Istituzionale vs Attività ALPI: Monitoraggio per Professionista e per CDR	Numero prestazioni ALPI/ Numero Prestazioni Istituzionali	7% %	80%	100%	7%

UOC Oculistica - PO Pescara	Tasso di Ospedalizzazione e Setting Assistenziale Ambulatoriale Complesso SDAC	Numero DH convertiti in SDAC/Numero DH convertibili in SDAC	7% %	30%	15%	25%
UOC Oculistica - PO Pescara	Incremento/Mantenimento Prestazioni Ambulatoriali per Esterni	Numero prestazioni ambulatoriali 2016/ Numero prestazioni ambulatoriali 2015	6% %	100%	50%	98%
UOC Oculistica - PO Pescara	Degenza Preoperatoria per Ricoveri programmati non urgenti entro i 2 giorni	Ricoveri Degenza preoperatoria <= 2 giorni/Totale Ricoveri Degenza Preoperatoria	7% %	80%	40%	70%
UOC Oculistica - PO Pescara	Attivazione Software "Percorso Chirurgico"	Copertura % adempimenti di competenza	7% %	90%	45%	90%
UOC Oculistica - PO Pescara	Adempimenti in tema di Risk Management (Consenso Informato, Check List operatoria etc)	Copertura % Griglia LEA per adempimenti di competenza	6% %	90%	45%	90%
UOC Oculistica - PO Pescara	Tempestività e completezza Flusso SDO	Copertura % Griglia LEA per adempimenti di competenza	7% %	90%	45%	90%
UOC Oculistica - PO Pescara	Incremento/Mantenimento Peso medio DRG	Peso medio DRG	7% numero	0,69	0,345	0,7235
UOC Oculistica - PO Pescara	Decremento/Mantenimento Degenza Media	Degenza Media	6% numero	2,49	3,735	2,39
UOC Oculistica - PO Pescara	Rispetto Tetto spesa per farmaci ed altri beni sanitari	Importo Spesa beni sanitari esclusi farmaci e vaccini	7% €/000	675	1.013	619
UOC Oculistica - PO Pescara	Scorte di Magazzino (9% del Movimentato al netto delle Merce C/Deposito)	Importo Scorte di Magazzino	7% %	9%	14%	9%
UOC Oculistica - PO Pescara	Tetto di Spesa per il personale: monitoraggio straordinario da assegnazione Dipartimentale	Importo Spesa per Straordinario Effettuato/Importo Spesa Straordinario Assegnata	6% %	100%	150%	100%
UOC Oculistica - PO Pescara	Attivazione al 31/12/2016 Armadietto di Reparto	Fatto SI/NO	7% si/no	Si	No	Si
UOC Oculistica - PO Pescara	Standardizzazione pratiche assistenziali mediche ed infermieristiche:	Numero percorsi diagnostico/terapeutici (PDTA) implementati	7% numero	2	1	2
UOC Oculistica - PO Pescara	Supporto alla rilevazione dei Costi Standard ed all'implementazione della Contabilità Analitica	Copertura % Obblighi informativi funzionali	6% %	80%	40%	90%
UOC Ortopedia e Traumatologia - PO Pescara	Rapporto Attività Istituzionale vs Attività ALPI: Monitoraggio per Professionista e per CDR	Numero prestazioni ALPI/ Numero Prestazioni Istituzionali	7% %	80%	100%	14%
UOC Ortopedia e Traumatologia - PO Pescara	Tasso di Ospedalizzazione e Setting Assistenziale Ambulatoriale Complesso SDAC	Numero DH convertiti in SDAC/Numero DH convertibili in SDAC	7% %	30%	15%	25%
UOC Ortopedia e Traumatologia - PO Pescara	Incremento/Mantenimento Prestazioni Ambulatoriali per Esterni	Numero prestazioni ambulatoriali 2016/ Numero prestazioni ambulatoriali 2015	6% %	100%	50%	96%
UOC Ortopedia e Traumatologia - PO Pescara	Degenza Preoperatoria per Ricoveri programmati non urgenti entro i 2 giorni	Ricoveri Degenza preoperatoria <= 2 giorni/Totale Ricoveri Degenza Preoperatoria	7% %	80%	40%	72%
UOC Ortopedia e Traumatologia - PO Pescara	Attivazione Software "Percorso Chirurgico"	Copertura % adempimenti di competenza	7% %	90%	45%	90%
UOC Ortopedia e Traumatologia - PO Pescara	Adempimenti in tema di Risk Management (Consenso Informato, Check List operatoria etc)	Copertura % Griglia LEA per adempimenti di competenza	6% %	90%	45%	90%
UOC Ortopedia e Traumatologia - PO Pescara	Tempestività e completezza Flusso SDO	Copertura % Griglia LEA per adempimenti di competenza	7% %	90%	45%	90%

UOC Ortopedia e Traumatologia - PO Pescara	Incremento/Mantenimento Peso medio DRG	Peso medio DRG	7% numero	1,41	0,705	1,4699
UOC Ortopedia e Traumatologia - PO Pescara	Decremento/Mantenimento Degenza Media	Degenza Media	6% numero	8,33	12,495	8,29
UOC Ortopedia e Traumatologia - PO Pescara	Rispetto Tetto spesa per farmaci ed altri beni sanitari	Importo Spesa beni sanitari esclusi farmaci e vaccini	7% €/000	2.800	4.200	2.496
UOC Ortopedia e Traumatologia - PO Pescara	Scorte di Magazzino (9% del Movimentato al netto delle Merce C/Deposito)	Importo Scorte di Magazzino	7% %	9%	14%	9%
UOC Ortopedia e Traumatologia - PO Pescara	Tetto di Spesa per il personale: monitoraggio straordinario da assegnazione Dipartimentale	Importo Spesa per Straordinario Effettuato/Importo Spesa Straordinario Assegnata	6% %	100%	150%	100%
UOC Ortopedia e Traumatologia - PO Pescara	Attivazione al 31/12/2016 Armadietto di Reparto	Fatto SI/NO	7% si/no	Si	No	Si
UOC Ortopedia e Traumatologia - PO Pescara	Standardizzazione pratiche assistenziali mediche ed infermieristiche:	Numero percorsi diagnostico/terapeutici (PDTA) implementati	7% numero	2	1	2
UOC Ortopedia e Traumatologia - PO Pescara	Supporto alla rilevazione dei Costi Standard ed all'implementazione della Contabilità Analitica	Copertura % Obblighi informativi funzionali	6% %	80%	40%	90%
UOC ORL - PO Pescara	Rapporto Attivita Istituzionale vs Attività ALPI: Monitoraggio per Professionista e per CDR	Numero prestazioni ALPI/ Numero Prestazioni Istituzionali	7% %	80%	100%	13%
UOC ORL - PO Pescara	Tasso di Ospedalizzazione e Setting Assistenziale Ambulatoriale Complesso SDAC	Numero DH convertiti in SDAC/Numero DH convertibili in SDAC	7% %	30%	15%	25%
UOC ORL - PO Pescara	Incremento/Mantenimento Prestazioni Ambulatoriali per Esterni	Numero prestazioni ambulatoriali 2016/ Numero prestazioni ambulatoriali 2015	6% %	100%	50%	102%
UOC ORL - PO Pescara	Degenza Preoperatoria per Ricoveri programmati non urgenti entro 12 giorni	Ricoveri Degenza preoperatoria <= 2 giorni/Totale Ricoveri Degenza Preoperatoria	7% %	80%	40%	78%
UOC ORL - PO Pescara	Attivazione Software "Percorso Chirurgico"	Copertura % adempimenti di competenza	7% %	90%	45%	90%
UOC ORL - PO Pescara	Adempimenti in tema di Risk Management (Consenso Informato, Check List operatoria etc)	Copertura % Griglia LEA per adempimenti di competenza	6% %	90%	45%	90%
UOC ORL - PO Pescara	Tempestività e completezza Flusso SDO	Copertura % Griglia LEA per adempimenti di competenza	7% %	90%	45%	90%
UOC ORL - PO Pescara	Incremento/Mantenimento Peso medio DRG	Peso medio DRG	7% numero	0,88	0,44	0,9013
UOC ORL - PO Pescara	Decremento/Mantenimento Degenza Media	Degenza Media	6% numero	4,34	6,51	5,43
UOC ORL - PO Pescara	Rispetto Tetto spesa per farmaci ed altri beni sanitari	Importo Spesa beni sanitari esclusi farmaci e vaccini	7% €/000	360	540	382
UOC ORL - PO Pescara	Scorte di Magazzino (9% del Movimentato al netto delle Merce C/Deposito)	Importo Scorte di Magazzino	7% %	9%	14%	9%
UOC ORL - PO Pescara	Tetto di Spesa per il personale: monitoraggio straordinario da assegnazione Dipartimentale	Importo Spesa per Straordinario Effettuato/Importo Spesa Straordinario Assegnata	6% %	100%	150%	100%
UOC ORL - PO Pescara	Attivazione al 31/12/2016 Armadietto di Reparto	Fatto SI/NO	7% si/no	Si	No	Si

		7% numero	2	1	2
UOC ORL - PO Pescara	Standardizzazione pratiche assistenziali mediche ed infermieristiche:				
UOC ORL - PO Pescara	Supporto alla rilevazione dei Costi Standard ed all'implementazione della Contabilità Analitica				
UOC Urologia - PO Pescara	Rapporto Attività Istituzionale vs Attività ALPI: Monitoraggio per Professionista e per CDR	6% %	80%	40%	90%
UOC Urologia - PO Pescara	Tasso di Ospedalizzazione e Setting Assistenziale Ambulatoriale Complesso SDAC	7% %	80%	100%	4%
UOC Urologia - PO Pescara	Incremento/Mantenimento Prestazioni Ambulatoriali per Esterni	7% %	30%	15%	25%
UOC Urologia - PO Pescara	Degenza Preoperatoria per Ricoveri programmati non urgenti entro i 2 giorni	6% %	100%	50%	117%
UOC Urologia - PO Pescara	Attivazione Software "percorso Chirurgico"	7% %	80%	40%	68%
UOC Urologia - PO Pescara	Adempimenti in tema di Risk Management (Consenso Informato, Check List operatoria etc)	7% %	90%	45%	90%
UOC Urologia - PO Pescara	Tempestività e completezza Flusso SDO	6% %	90%	45%	90%
UOC Urologia - PO Pescara	Incremento/Mantenimento Peso medio DRG	7% numero	0,95	0,475	0,8959
UOC Urologia - PO Pescara	Decremento/Mantenimento Degenza Media	6% numero	6,42	9,63	6,44
UOC Urologia - PO Pescara	Rispetto Tetto spesa per farmaci ed altri beni sanitari	7% €/000	400	600	275
UOC Urologia - PO Pescara	Scorte di Magazzino (9% del Movimentato al netto delle Merce C/Deposito)	7% %	9%	14%	9%
UOC Urologia - PO Pescara	Tetto di Spesa per il personale: monitoraggio straordinario da assegnazione Dipartimentale	6% %	100%	150%	100%
UOC Urologia - PO Pescara	Attivazione al 31/12/2016 Armadietto di Reparto	7% si/no	Si	No	Si
UOC Urologia - PO Pescara	Standardizzazione pratiche assistenziali mediche ed infermieristiche:				
UOC Urologia - PO Pescara	Supporto alla rilevazione dei Costi Standard ed all'implementazione della Contabilità Analitica	7% numero	2	1	2
UOC Chirurgia Plastica - PO Pescara	Rapporto Attività Istituzionale vs Attività ALPI: Monitoraggio per Professionista e per CDR	6% %	80%	40%	90%
UOC Chirurgia Plastica - PO Pescara	Tasso di Ospedalizzazione e Setting Assistenziale Ambulatoriale Complesso SDAC	7% %	80%	100%	4%
UOC Chirurgia Plastica - PO Pescara	Incremento/Mantenimento Prestazioni Ambulatoriali per Esterni	7% %	30%	15%	25%
UOC Chirurgia Plastica - PO Pescara	Degenza Preoperatoria per Ricoveri programmati non urgenti entro i 2 giorni	6% %	100%	50%	86%
UOC Chirurgia Plastica - PO Pescara	Ricoveri Degenza Preoperatoria	7% %	80%	40%	74%

UOC Chirurgia Plastica - PO Pescara	Attivazione Software "Percorso Chirurgico"	Copertura % adempimenti di competenza	7% %	90%	45%	90%
UOC Chirurgia Plastica - PO Pescara	Adempimenti in tema di Risk Management (Consenso informato, Check List operatoria etc)	Copertura % Griglia LEA per adempimenti di competenza	6% %	90%	45%	90%
UOC Chirurgia Plastica - PO Pescara	Tempestività e completezza Flusso SDO	Copertura % Griglia LEA per adempimenti di competenza	7% %	90%	45%	90%
UOC Chirurgia Plastica - PO Pescara	Incremento/Mantenimento Peso medio DRG	Peso medio DRG	7% numero	1,17	0,585	1,1597
UOC Chirurgia Plastica - PO Pescara	Decremento/Mantenimento Degenza Media	Degenza Media	6% numero	3,29	4,935	2,46
UOC Chirurgia Plastica - PO Pescara	Rispetto Tetto spesa per farmaci ed altri beni sanitari	Importo Spesa beni sanitari esclusi farmaci e vaccini	7% €/000	122	183	43
UOC Chirurgia Plastica - PO Pescara	Scorte di Magazzino (9% del Movimentato al netto delle Merce C/Deposito)	Importo Scorte di Magazzino	7% %	9%	14%	9%
UOC Chirurgia Plastica - PO Pescara	Tetto di Spesa per il personale: monitoraggio straordinario da assegnazione Dipartimentale	Importo Spesa per Straordinario Effettuato/Importo Spesa Straordinario Assegnata	6% %	100%	150%	100%
UOC Chirurgia Plastica - PO Pescara	Attivazione al 31/12/2016 Armadietto di Reparto	Fatto SI/NO	7% si/no	Si	No	Si
UOC Chirurgia Plastica - PO Pescara	Standardizzazione pratiche assistenziali mediche ed infermieristiche:	Numero percorsi diagnostico/terapeutici (PDTA) implementati	7% numero	2	1	2
UOC Chirurgia Plastica - PO Pescara	Supporto alla rilevazione dei Costi Standard ed all'implementazione della Contabilità Analitica	Copertura % Obblighi informativi funzionali	6% %	80%	40%	90%
UOC Neurochirurgia - PO Pescara	Rapporto Attivita Istituzionale vs Attivita ALPI: Monitoraggio per Professionista e per CDR	Numero prestazioni ALPI/ Numero Prestazioni Istituzionali	7% %	80%	100%	49%
UOC Neurochirurgia - PO Pescara	Tasso di Ospedalizzazione e Setting Assistenziale Ambulatoriale Complesso SDAC	Numero DH convertiti in SDAC/Numero DH convertibili in SDAC	7% %	30%	15%	25%
UOC Neurochirurgia - PO Pescara	Incremento/Mantenimento Prestazioni Ambulatoriali per Esterni	Numero prestazioni ambulatoriali 2016/ Numero prestazioni ambulatoriali 2015	6% %	100%	50%	109%
UOC Neurochirurgia - PO Pescara	Degenza Preoperatoria per Ricoveri programmati non urgenti entro i 2 giorni	Ricoveri Degenza preoperatoria <= 2 giorni/Totale Ricoveri Degenza Preoperatoria	7% %	80%	40%	90%
UOC Neurochirurgia - PO Pescara	Attivazione Software "Percorso Chirurgico"	Copertura % adempimenti di competenza	7% %	90%	45%	90%
UOC Neurochirurgia - PO Pescara	Adempimenti in tema di Risk Management (Consenso informato, Check List operatoria etc)	Copertura % Griglia LEA per adempimenti di competenza	6% %	90%	45%	90%
UOC Neurochirurgia - PO Pescara	Tempestività e completezza Flusso SDO	Copertura % Griglia LEA per adempimenti di competenza	7% %	90%	45%	90%
UOC Neurochirurgia - PO Pescara	Incremento/Mantenimento Peso medio DRG	Peso medio DRG	7% numero	1,95	0,975	2,0412
UOC Neurochirurgia - PO Pescara	Decremento/Mantenimento Degenza Media	Degenza Media	6% numero	14,02	21,03	9,31

			7% €/000	307	461	412
UOC Neurochirurgia - PO Pescara	Rispetto Tetto spesa per farmaci ed altri beni sanitari	Importo Spesa beni sanitari esclusi farmaci e vaccini	7% %	9%	14%	9%
UOC Neurochirurgia - PO Pescara	Scorte di Magazzino (9% del Movimentato al netto delle Merce C/Deposito)	Importo Scorte di Magazzino	6% %	100%	150%	100%
UOC Neurochirurgia - PO Pescara	Tetto di Spesa per il personale: monitoraggio straordinario da assegnazione Dipartimentale	Fatto SI/NO	7% si/no	Si	No	Si
UOC Neurochirurgia - PO Pescara	Attivazione al 31/12/2016 Armadietto di Reparto	Numero percorsi diagnostico/terapeutici (PDTA) implementati	7% numero	2	1	2
UOC Neurochirurgia - PO Pescara	Standardizzazione pratiche assistenziali mediche ed infermieristiche:					
UOC Neurochirurgia - PO Pescara	Supporto alla rilevazione dei Costi Standard ed all'implementazione della Contabilità Analitica	Copertura % Obblighi informativi funzionali	6% %	80%	40%	90%
UOC Chirurgia Toracica - PO Pescara	Rapporto Attività Istituzionale vs Attività ALPI: Monitoraggio per Professionista e per CDR	Numero prestazioni ALPI/ Numero Prestazioni Istituzionali	7% %	80%	100%	18%
UOC Chirurgia Toracica - PO Pescara	Tasso di Ospedalizzazione e Setting Assistenziale Ambulatoriale	Numero DH convertiti in SDAC/Numero DH convertibili in SDAC	7% %	30%	15%	25%
UOC Chirurgia Toracica - PO Pescara	Incremento/Mantenimento Prestazioni Ambulatoriali per Esterni	Numero prestazioni ambulatoriali 2016/ Numero prestazioni ambulatoriali 2015	6% %	100%	50%	95%
UOC Chirurgia Toracica - PO Pescara	Degenza Preoperatoria per Ricoveri programmati non urgenti entro i 2 giorni	Ricoveri Degenza preoperatoria <= 2 giorni/Totale Ricoveri Degenza Preoperatoria	7% %	80%	40%	45%
UOC Chirurgia Toracica - PO Pescara	Attivazione Software "Percorso Chirurgico"	Copertura % adempimenti di competenza	7% %	90%	45%	90%
UOC Chirurgia Toracica - PO Pescara	Adempimenti in tema di Risk Management (Consenso Informato, Check List operatoria etc)	Copertura % Griglia LEA per adempimenti di competenza	6% %	90%	45%	90%
UOC Chirurgia Toracica - PO Pescara	Tempestività e completezza Flusso SDO	Copertura % Griglia LEA per adempimenti di competenza	7% %	90%	45%	90%
UOC Chirurgia Toracica - PO Pescara	Incremento/Mantenimento Peso medio DRG	Peso medio DRG	7% numero	1,84	0,92	1,7804
UOC Chirurgia Toracica - PO Pescara	Decremento/Mantenimento Degenza Media	Degenza Media	6% numero	10,78	16,17	10,79
UOC Chirurgia Toracica - PO Pescara	Rispetto Tetto spesa per farmaci ed altri beni sanitari	Importo Spesa beni sanitari esclusi farmaci e vaccini	7% €/000	570	855	600
UOC Chirurgia Toracica - PO Pescara	Scorte di Magazzino (9% del Movimentato al netto delle Merce C/Deposito)	Importo Scorte di Magazzino	7% %	9%	14%	9%
UOC Chirurgia Toracica - PO Pescara	Tetto di Spesa per il personale: monitoraggio straordinario da assegnazione Dipartimentale	Importo Spesa per Straordinario Effettuato/Importo Spesa Straordinario Assegnata	6% %	100%	150%	100%
UOC Chirurgia Toracica - PO Pescara	Attivazione al 31/12/2016 Armadietto di Reparto	Fatto SI/NO	7% si/no	Si	No	Si

	Standardizzazione pratiche assistenziali mediche ed infermieristiche:	Numero percorsi diagnostico/terapeutici (PDTA) implementati	7% numero	2	1	2
UOC Chirurgia Toracica - PO Pescara	Supporto alla rilevazione dei Costi Standard ed all'implementazione della Contabilità Analitica	Copertura % Obblighi informativi funzionali	6%	80%	40%	90%
UOC Chirurgia Toracica - PO Pescara	Rapporto Attività Istituzionale vs Attività ALPI: Monitoraggio per Professionista e per CDR	Numero prestazioni ALPI/ Numero Prestazioni Istituzionali	7%	80%	100%	6%
UOC Chirurgia Vascolare - PO Pescara	Tasso di Ospedalizzazione e Setting Assistenziale Ambulatoriale Complesso SDAC	Numero DH convertiti in SDAC/Numero DH convertibili in SDAC	7%	30%	15%	30%
UOC Chirurgia Vascolare - PO Pescara	Incremento/Mantenimento Prestazioni Ambulatoriali per Esterni	Numero prestazioni ambulatoriali 2016/ Numero prestazioni ambulatoriali 2015	6%	100%	50%	101%
UOC Chirurgia Vascolare - PO Pescara	Degenza Preoperatoria per Ricoveri programmati non urgenti entro i 2 giorni	Ricoveri Degenza preoperatoria <= 2 giorni/Totale Ricoveri Degenza Preoperatoria	7%	80%	40%	72%
UOC Chirurgia Vascolare - PO Pescara	Attivazione Software "Percorso Chirurgico"	Copertura % adempimenti di competenza	7%	90%	45%	90%
UOC Chirurgia Vascolare - PO Pescara	Adempimenti in tema di Risk Management (Consenso Informato, Check List operatoria etc)	Copertura % Griglia LEA per adempimenti di competenza	6%	90%	45%	90%
UOC Chirurgia Vascolare - PO Pescara	Tempestività e completezza Flusso SDO	Copertura % Griglia LEA per adempimenti di competenza	7%	90%	45%	90%
UOC Chirurgia Vascolare - PO Pescara	Incremento/Mantenimento Peso medio DRG	Peso medio DRG	7%	numero	1,81	0,905
UOC Chirurgia Vascolare - PO Pescara	Decremento/Mantenimento Degenza Media	Degenza Media	6%	numero	5,08	7,62
UOC Chirurgia Vascolare - PO Pescara	Rispetto Tetto spesa per farmaci ed altri beni sanitari	Importo Spesa beni sanitari esclusi farmaci e vaccini	7%	€/000	320	480
UOC Chirurgia Vascolare - PO Pescara	Scorte di Magazzino (9% del Movimentato al netto delle Merce C/Deposito)	Importo Scorte di Magazzino	7%	%	9%	14%
UOC Chirurgia Vascolare - PO Pescara	Tetto di Spesa per il personale: monitoraggio straordinario da assegnazione Dipartimentale	Importo Spesa per Straordinario Effettuato/Importo Spesa Straordinario Assegnata	6%	%	100%	150%
UOC Chirurgia Vascolare - PO Pescara	Attivazione al 31/12/2016 Armadietto di Reparto	Fatto Si/NO	7%	si/no	Si	No
UOC Chirurgia Vascolare - PO Pescara	Standardizzazione pratiche assistenziali mediche ed infermieristiche:	Numero percorsi diagnostico/terapeutici (PDTA) implementati	7%	numero	2	1
UOC Chirurgia Vascolare - PO Pescara	Supporto alla rilevazione dei Costi Standard ed all'implementazione della Contabilità Analitica	Copertura % Obblighi informativi funzionali	6%	%	80%	40%
UOSD Chirurgia Maxillo-Facciale - PO Pescara	Rapporto Attività Istituzionale vs Attività ALPI: Monitoraggio per Professionista e per CDR	Numero prestazioni ALPI/ Numero Prestazioni Istituzionali	7%	%	80%	100%
UOSD Chirurgia Maxillo-Facciale - PO Pescara	Tasso di Ospedalizzazione e Setting Assistenziale Ambulatoriale Complesso SDAC	Numero DH convertiti in SDAC/Numero DH convertibili in SDAC	7%	%	30%	15%

UOSD Chirurgia Maxillo-Facciale - PO Pescara	Incremento/Mantenimento Prestazioni Ambulatoriali per Esterni	Numero prestazioni ambulatoriali 2016/ Numero prestazioni ambulatoriali 2015	6% %	100%	50%	125%
UOSD Chirurgia Maxillo-Facciale - PO Pescara	Degenza Preoperatoria per Ricoveri programmati non urgenti entro i 2 giorni	Ricoveri Degenza preoperatoria <= 2 giorni/Totale Ricoveri Degenza Preoperatoria	7% %	80%	40%	73%
UOSD Chirurgia Maxillo-Facciale - PO Pescara	Attivazione Software "Percorso Chirurgico"	Copertura % adempimenti di competenza	7% %	90%	45%	90%
UOSD Chirurgia Maxillo-Facciale - PO Pescara	Adempimenti in tema di Risk Management (Consenso Informato, Check List operatoria etc)	Copertura % Griglia LEA per adempimenti di competenza	6% %	90%	45%	90%
UOSD Chirurgia Maxillo-Facciale - PO Pescara	Tempestività e completezza Flusso SDO	Copertura % Griglia LEA per adempimenti di competenza	7% %	90%	45%	90%
UOSD Chirurgia Maxillo-Facciale - PO Pescara	Incremento/Mantenimento Peso medio DRG	Peso medio DRG	7% numero	1,43	0,715	1,7283
UOSD Chirurgia Maxillo-Facciale - PO Pescara	Decremento/Mantenimento Degenza Media	Degenza Media	6% numero	4,25	6,375	4,56
UOSD Chirurgia Maxillo-Facciale - PO Pescara	Rispetto Tetto spesa per farmaci ed altri beni sanitari	Importo Spesa beni sanitari esclusi farmaci e vaccini	7% €/000	50	75	55
UOSD Chirurgia Maxillo-Facciale - PO Pescara	Scorte di Magazzino (9% del Movimentato al netto delle Merce C/Deposito)	Importo Scorte di Magazzino	7% %	9%	14%	9%
UOSD Chirurgia Maxillo-Facciale - PO Pescara	Tetto di Spesa per il personale: monitoraggio straordinario da assegnazione Dipartimentale	Importo Spesa per Straordinario Effettuato/Importo Spesa Straordinario Assegnata	6% %	100%	150%	100%
UOSD Chirurgia Maxillo-Facciale - PO Pescara	Attivazione al 31/12/2016 Armadietto di Reparto	Fatto SI/NO	7% si/no	Si	No	Si
UOSD Chirurgia Maxillo-Facciale - PO Pescara	Standardizzazione pratiche assistenziali mediche ed infermieristiche:	Numero percorsi diagnostico/terapeutici (PDTA) implementati	7% numero	2	1	2
UOSD Chirurgia Maxillo-Facciale - PO Pescara	Supporto alla rilevazione dei Costi Standard ed all'implementazione della Contabilità Analitica	Copertura % Obblighi informativi funzionali	6% %	80%	40%	90%
UOSD Gestione Anestesiologica e Organizzativa del Blocco Operatorio - PO Pescara	Utilizzo ottimale Sale Operatorie - Interventi senza Anestesista	Numero iniziative intraprese	7% numero	2	1	2
UOSD Gestione Anestesiologica e Organizzativa del Blocco Operatorio - PO Pescara	Utilizzo ottimale Sale Operatorie - Gestione aggiuntiva PP.OO. Spoke	Numero iniziative intraprese	7% numero	2	1	2
UOSD Gestione Anestesiologica e Organizzativa del Blocco Operatorio - PO Pescara	Utilizzo ottimale Sale Operatorie - Tempi pulizia sale e sforamenti orario	Numero iniziative intraprese	6% numero	2	1	2
UOSD Gestione Anestesiologica e Organizzativa del Blocco Operatorio - PO Pescara	Liste di Attesa Interventi chirurgici	Copertura % adempimenti di competenza	7% %	90%	45%	90%

UOSD Gestione Anestesiologica e Organizzativa del Blocco Operatorio - PO Pescara	Attivazione Software "Percorso Chirurgico"	Copertura % adempimenti di competenza	7% %	90%	45%	90%
UOSD Gestione Anestesiologica e Organizzativa del Blocco Operatorio - PO Pescara	Adempimenti in tema di Risk Management (Consenso Informato, Check List operatoria etc)	Copertura % Griglia LEA per adempimenti di competenza	6% %	90%	45%	90%
UOSD Gestione Anestesiologica e Organizzativa del Blocco Operatorio - PO Pescara	Utilizzo Sale vs UU.OO. Chirurgiche	Numero Report	7% numero	2	1	2
UOSD Gestione Anestesiologica e Organizzativa del Blocco Operatorio - PO Pescara	Perequazione Liste di Attesa vs Interventi Chirurgici peculiari (Chirurgia Pediatrica, Chirurgia Plastica etc.)	Numero iniziative intraprese	7% numero	2	1	2
UOSD Gestione Anestesiologica e Organizzativa del Blocco Operatorio - PO Pescara	Centrale di Sterilizzazione e Consumi	Numero Report	6% numero	2	1	2
UOSD Gestione Anestesiologica e Organizzativa del Blocco Operatorio - PO Pescara	Rispetto Tetto spesa per farmaci ed altri beni sanitari	Importo Spesa beni sanitari esclusi farmaci e vaccini	7% €/000	3.800	5.700	4.067
UOSD Gestione Anestesiologica e Organizzativa del Blocco Operatorio - PO Pescara	Scorte di Magazzino (9% del Movimentato al netto delle Merce C/Deposito)	Importo Scorte di Magazzino	7% %	9%	14%	9%
UOSD Gestione Anestesiologica e Organizzativa del Blocco Operatorio - PO Pescara	Tetto di Spesa per il personale: monitoraggio straordinario da assegnazione Dipartimentale	Importo Spesa per Straordinario Effettuato/Importo Spesa Straordinario Assegnata	6% %	100%	150%	100%
UOSD Gestione Anestesiologica e Organizzativa del Blocco Operatorio - PO Pescara	Attivazione al 31/12/2016 Armadietto di Reparto	Fatto SI/NO	7% si/no	SI	No	SI
UOSD Gestione Anestesiologica e Organizzativa del Blocco Operatorio - PO Pescara	Standardizzazione pratiche assistenziali mediche ed infermieristiche:	Numero percorsi diagnostico/terapeutici (PDTA) implementati	7% numero	2	1	2
UOSD Gestione Anestesiologica e Organizzativa del Blocco Operatorio - PO Pescara	Supporto alla rilevazione dei Costi Standard ed all'implementazione della Contabilità Analitica	Copertura % Obblighi informativi funzionali	6% %	80%	40%	90%
UOC Chirurgia - PO Penne	Rapporto Attività Istituzionale vs Attività ALPI: Monitoraggio per Professionista e per CDR	Numero prestazioni ALPI/ Numero Prestazioni Istituzionali	7% %	80%	100%	2%
UOC Chirurgia - PO Penne	Tasso di Ospedalizzazione e Setting Assistenziale Ambulatoriale Complesso SDAC	Numero DH convertiti in SDAC/Numero DH convertibili in SDAC	7% %	30%	15%	25%
UOC Chirurgia - PO Penne	Incremento/Mantenimento Prestazioni Ambulatoriali per	Numero prestazioni ambulatoriali 2016/ Numero	6% %	100%	50%	134%

prestazioni ambulatoriali 2015					
Esterni					
UOC Chirurgia - PO Penne	Degenza Preoperatoria per Ricoveri programmati non urgenti entro i 2 giorni	Ricoveri Degenza preoperatoria <= 2 giorni/Totale Ricoveri Degenza Preoperatoria	7% %	80%	40%
UOC Chirurgia - PO Penne	Attivazione Software "Percorso Chirurgico"	Copertura % adempimenti di competenza	7% %	90%	45%
UOC Chirurgia - PO Penne	Adempimenti in tema di Risk Management (Consenso Informato, Check List operatoria etc)	Copertura % Griglia LEA per adempimenti di competenza	6% %	90%	45%
UOC Chirurgia - PO Penne	Tempestività e completezza Flusso SDO	Copertura % Griglia LEA per adempimenti di competenza	7% %	90%	45%
UOC Chirurgia - PO Penne	Incremento/Mantenimento Peso medio DRG	Peso medio DRG	7% numero	1,09	0,545
UOC Chirurgia - PO Penne	Decremento/Mantenimento Degenza Media	Degenza Media	6% numero	4,09	6,135
UOC Chirurgia - PO Penne	Rispetto Tetto spesa per farmaci ed altri beni sanitari	Importo Spesa beni sanitari esclusi farmaci e vaccini	7% €/000	370	555
UOC Chirurgia - PO Penne	Scorte di Magazzino (9% del Movimentato al netto delle Merce C/Deposito)	Importo Scorte di Magazzino	7% %	9%	14%
UOC Chirurgia - PO Penne	Tetto di Spesa per il personale: monitoraggio straordinario da assegnazione Dipartimentale	Importo Spesa per Straordinario Effettuato/Importo Spesa Straordinario Assegnata	6% %	100%	150%
UOC Chirurgia - PO Penne	Attivazione al 31/12/2016 Armadietto di Reparto	Fatto SI/NO	7% si/no	Si	NO
UOC Chirurgia - PO Penne	Standardizzazione pratiche assistenziali mediche ed infermieristiche:	Numero percorsi diagnostico/terapeutici (PDTA) implementati	7% numero	2	1 2
UOC Chirurgia - PO Penne	Supporto alla rilevazione dei Costi Standard ed all'implementazione della Contabilità Analitica	Copertura % Obblighi informativi funzionali	6% %	80%	40%
UOC ORL - PO Penne	Rapporto Attivita Istituzionale vs Attività ALPI: Monitoraggio per Professionista e per CDR	Numero prestazioni ALPI/ Numero Prestazioni Istituzionali	7% %	80%	100%
UOC ORL - PO Penne	Tasso di Ospedalizzazione e Setting Assistenziale Ambulatoriale Complesso SDAC	Numero DH convertiti in SDAC/Numero DH convertibili in SDAC	7% %	30%	15%
UOC ORL - PO Penne	Incremento/Mantenimento Prestazioni Ambulatoriali per Esterni	Numero prestazioni ambulatoriali 2016/ Numero prestazioni ambulatoriali 2015	6% %	100%	50%
UOC ORL - PO Penne	Degenza Preoperatoria per Ricoveri programmati non urgenti entro i 2 giorni	Ricoveri Degenza preoperatoria <= 2 giorni/Totale Ricoveri Degenza Preoperatoria	7% %	80%	40%
UOC ORL - PO Penne	Attivazione Software "Percorso Chirurgico"	Copertura % adempimenti di competenza	7% %	90%	45%
UOC ORL - PO Penne	Adempimenti in tema di Risk Management (Consenso Informato, Check List operatoria etc)	Copertura % Griglia LEA per adempimenti di competenza	6% %	90%	45%
UOC ORL - PO Penne	Tempestività e completezza Flusso SDO	Copertura % Griglia LEA per adempimenti di competenza	7% %	90%	45%
UOC ORL - PO Penne	Incremento/Mantenimento Peso medio DRG	Peso medio DRG	7% numero	0,75	1,125
UOC ORL - PO Penne	Decremento/Mantenimento Degenza Media	Degenza Media	6% numero	3,29	4,935

			7% €/000	30	45	28
UOC ORL - PO Penne	Rispetto Tetto spesa per farmaci ed altri beni sanitari	Importo Spesa beni sanitari esclusi farmaci e vaccini	7%	30	45	28
UOC ORL - PO Penne	Scorte di Magazzino (9% del Movimentato al netto delle Merce C/Deposito)	Importo Scorte di Magazzino	7%	9%	14%	9%
UOC ORL - PO Penne	Tetto di Spesa per il personale: monitoraggio straordinario da assegnazione Dipartimentale	Importo Spesa per Straordinario Effettuato/Importo Spesa Straordinario Assegnata	6%	100%	150%	100%
UOC ORL - PO Penne	Attivazione al 31/12/2016 Armadietto di Reparto	Fatto SI/NO	7%	Si	No	Si
UOC ORL - PO Penne	Standardizzazione pratiche assistenziali mediche ed infermieristiche:	Numero percorsi diagnostico/terapeutici (PDTA) implementati	7%	numero 2	1	2
UOC ORL - PO Penne	Supporto alla rilevazione dei Costi Standard ed all'implementazione della Contabilità Analitica	Copertura % Obblighi informativi funzionali	6%	80%	40%	90%
UOC Ortopedia e Traumatologia - PO Popoli	Rapporto Attività Istituzionale vs Attività ALPI: Monitoraggio per Professionista e per CDR	Numero prestazioni ALPI/ Numero Prestazioni Istituzionali	7%	80%	100%	21%
UOC Ortopedia e Traumatologia - PO Popoli	Tasso di Ospedalizzazione e Setting Assistenziale Ambulatoriale Complesso SDAC	Numero DH convertiti in SDAC/Numero DH convertibili in SDAC	7%	30%	15%	25%
UOC Ortopedia e Traumatologia - PO Popoli	Incremento/Mantenimento Prestazioni Ambulatoriali per Esterni	Numero prestazioni ambulatoriali 2016/ Numero prestazioni ambulatoriali 2015	6%	100%	50%	76%
UOC Ortopedia e Traumatologia - PO Popoli	Degenza Preoperatoria per Ricoveri programmati non urgenti entro i 2 giorni	Ricoveri Degenza preoperatoria <= 2 giorni/Totale Ricoveri Degenza Preoperatoria	7%	80%	40%	76%
UOC Ortopedia e Traumatologia - PO Popoli	Attivazione Software "Percorso Chirurgico"	Copertura % adempimenti di competenza	7%	90%	45%	90%
UOC Ortopedia e Traumatologia - PO Popoli	Adempimenti in tema di Risk Management (Consenso Informato, Check List operatoria etc)	Copertura % Griglia LEA per adempimenti di competenza	6%	90%	45%	90%
UOC Ortopedia e Traumatologia - PO Popoli	Tempestività e completezza Flusso SDO	Copertura % Griglia LEA per adempimenti di competenza	7%	90%	45%	90%
UOC Ortopedia e Traumatologia - PO Popoli	Incremento/Mantenimento Peso medio DRG	Peso medio DRG	7%	numero 1,19	0,595	1,2049
UOC Ortopedia e Traumatologia - PO Popoli	Decremento/Mantenimento Degenza Media	Degenza Media	6%	numero 3,97	5,955	4,95
UOC Ortopedia e Traumatologia - PO Popoli	Rispetto Tetto spesa per farmaci ed altri beni sanitari	Importo Spesa beni sanitari esclusi farmaci e vaccini	7%	€/000 1.210	1.815	1.179
UOC Ortopedia e Traumatologia - PO Popoli	Scorte di Magazzino (9% del Movimentato al netto delle Merce C/Deposito)	Importo Scorte di Magazzino	7%	9%	14%	9%
UOC Ortopedia e Traumatologia - PO Popoli	Tetto di Spesa per il personale: monitoraggio straordinario da assegnazione Dipartimentale	Importo Spesa per Straordinario Effettuato/Importo Spesa Straordinario Assegnata	6%	100%	150%	100%
UOC Ortopedia e Traumatologia - PO Popoli	Attivazione al 31/12/2016 Armadietto di Reparto	Fatto SI/NO	7%	Si	No	Si

UOC Ortopedia e Traumatologia - PO Popoli	Standardizzazione pratiche assistenziali mediche ed infermieristiche:	Numero percorsi diagnostico/terapeutici (PDTA) implementati	7% numero	2	1	2
UOC Ortopedia e Traumatologia - PO Popoli	Supporto alla rilevazione dei Costi Standard ed all'implementazione della Contabilità Analitica	Copertura % Obblighi informativi funzionali	6% %	80%	40%	90%
UOC Chirurgia - PO Popoli	Rapporto Attività Istituzionale vs Attività ALPI: Monitoraggio per Professionista e per CDR	Numero prestazioni ALPI/ Numero Prestazioni Istituzionali	7% %	80%	100%	9%
UOC Chirurgia - PO Popoli	Tasso di Ospedalizzazione e Setting Assistenziale Ambulatoriale Complesso SDAC	Numero DH convertiti in SDAC/Numero DH convertibili in SDAC	7% %	30%	15%	25%
UOC Chirurgia - PO Popoli	Incremento/Mantenimento Prestazioni Ambulatoriali per Esterni	Numero prestazioni ambulatoriali 2016/ Numero prestazioni ambulatoriali 2015	6% %	100%	50%	95%
UOC Chirurgia - PO Popoli	Degenza Preoperatoria per Ricoveri programmati non urgenti entro i 2 giorni	Ricoveri Degenza preoperatoria <= 2 giorni/Totale Ricoveri Degenza Preoperatoria	7% %	80%	40%	78%
UOC Chirurgia - PO Popoli	Attivazione Software "Percorso Chirurgico"	Copertura % adempimenti di competenza	7% %	90%	45%	90%
UOC Chirurgia - PO Popoli	Adempimenti in tema di Risk Management (Consenso Informato, Check List operatoria etc)	Copertura % Griglia LEA per adempimenti di competenza	6% %	90%	45%	90%
UOC Chirurgia - PO Popoli	Tempestività e completezza Flusso SDO	Copertura % Griglia LEA per adempimenti di competenza	7% %	90%	45%	90%
UOC Chirurgia - PO Popoli	Incremento/Mantenimento Peso medio DRG	Peso medio DRG	7% numero	1,02	0,51	0,9882
UOC Chirurgia - PO Popoli	Decremento/Mantenimento Degenza Media	Degenza Media	6% numero	3,53	5,295	3,68
UOC Chirurgia - PO Popoli	Rispetto Tetto spesa per farmaci ed altri beni sanitari	Importo Spesa beni sanitari esclusi farmaci e vaccini	7% €/000	670	1.005	355
UOC Chirurgia - PO Popoli	Scorte di Magazzino (9% del Movimentato al netto delle Merce C/Deposito)	Importo Scorte di Magazzino	7% %	9%	14%	9%
UOC Chirurgia - PO Popoli	Tetto di Spesa per il personale: monitoraggio straordinario da assegnazione Dipartimentale	Spesa Straordinario Effettuato/Importo Spesa Straordinario Assegnata	6% %	100%	150%	100%
UOC Chirurgia - PO Popoli	Attivazione al 31/12/2016 Armadietto di Reparto	Fatto SI/NO	7% si/no	Si	No	Si
UOC Chirurgia - PO Popoli	Standardizzazione pratiche assistenziali mediche ed infermieristiche:	Numero percorsi diagnostico/terapeutici (PDTA) implementati	7% numero	2	1	2
UOC Chirurgia - PO Popoli	Supporto alla rilevazione dei Costi Standard ed all'implementazione della Contabilità Analitica	Copertura % Obblighi informativi funzionali	6% %	80%	40%	90%
UOC Medicina - PO Pescara	Rapporto Attività Istituzionale vs Attività ALPI: Monitoraggio per Professionista e per CDR	Numero prestazioni ALPI/ Numero Prestazioni Istituzionali	7% %	80%	100%	27%
UOC Medicina - PO Pescara	Tasso di Ospedalizzazione e Setting Assistenziale Ambulatoriale Complesso SDAC	Numero DH convertiti in SDAC/Numero DH convertibili in SDAC	7% %	30%	15%	22%
UOC Medicina - PO Pescara	Incremento/Mantenimento Prestazioni Ambulatoriali per Esterni	Numero prestazioni ambulatoriali 2016/ Numero prestazioni ambulatoriali 2015	6% %	100%	50%	84%

UOC Medicina - PO Pescara	Prescrizione Farmaceutiche I ciclo di terapia post dimissione; utilizzo Farmaci Generici Equivalenti Biosimilari; Progetto Dose Unica; Schede di Monitoraggio AIFA	Copertura % Adempimenti di natura Farmaceutica	7%	%	90%	45%	90%
UOC Medicina - PO Pescara	Attivazione percorsi territoriali alternativi al ricovero	Totale	7%	%	5%	3%	5%
UOC Medicina - PO Pescara	Adempimenti in tema di Risk Management (Consenso Informato, Check List operatoria etc)	Copertura % Griglia LEA per adempimenti di competenza	6%	%	90%	45%	90%
UOC Medicina - PO Pescara	Tempestività e completezza Flusso SDO	Copertura % Griglia LEA per adempimenti di competenza	7%	%	90%	45%	90%
UOC Medicina - PO Pescara	Incremento/Mantenimento Peso medio DRG	Peso medio DRG	7%	numero	0,83	0,415	0,8669
UOC Medicina - PO Pescara	Decremento/Mantenimento Degenza Media	Degenza Media	6%	numero	8,49	12,735	10,3
UOC Medicina - PO Pescara	Rispetto Tetto spesa per farmaci ed altri beni sanitari	Importo Spesa beni sanitari esclusi farmaci e vaccini	7%	€/000	220	330	105
UOC Medicina - PO Pescara	Scorte di Magazzino (9% del Movimentato al netto delle Merce C/Deposito)	Importo Scorte di Magazzino	7%	%	9%	14%	2%
UOC Medicina - PO Pescara	Tetto di Spesa per il personale: monitoraggio straordinario da assegnazione Dipartimentale	Importo Spesa per Straordinario Effettuato/Importo Spesa Straordinario Assegnata	6%	%	100%	150%	94%
UOC Medicina - PO Pescara	Attivazione al 31/12/2016 Armadietto di Reparto	Fatto SI/NO	7%	si/no	Si	No	Si
UOC Medicina - PO Pescara	Standardizzazione pratiche assistenziali mediche ed infermieristiche:	Numero percorsi diagnostico/terapeutici (PDTA) implementati	7%	numero	2	1	2
UOC Medicina - PO Pescara	Supporto alla rilevazione dei Costi Standard ed all'implementazione della Contabilità Analitica	Copertura % Obblighi informativi funzionali	6%	%	80%	40%	80%
UOC Gastroenterologia ed Endoscopia Digestiva - PO Pescara	Rapporto Attività Istituzionale vs Attività ALPI: Monitoraggio per Professionista e per CDR	Numero prestazioni ALPI/ Numero Prestazioni Istituzionali	7%	%	80%	100%	17%
UOC Gastroenterologia ed Endoscopia Digestiva - PO Pescara	Adempimenti Liste di Attesa (DGR 386/2015, DCA 60/2015)	Copertura % adempimenti di competenza ed implementazione CUP II livello	7%	%	90%	50%	90%
UOC Gastroenterologia ed Endoscopia Digestiva - PO Pescara	Incremento/Mantenimento Prestazioni Ambulatoriali per Esterni	Numero prestazioni ambulatoriali 2016/ Numero prestazioni ambulatoriali 2015	6%	%	100%	50%	106%
UOC Gastroenterologia ed Endoscopia Digestiva - PO Pescara	Ottimizzazione Offerta Prestazionale	Numero Report Carichi di Lavoro per Linea di Produzione	7%	numero	2	1	2
UOC Gastroenterologia ed Endoscopia Digestiva - PO Pescara	Iniziative finalizzate alla prescrizione appropriata da parte dei MMG/PLS e dei Reparti	Numero iniziative intraprese	7%	numero	2	1	2
UOC Gastroenterologia ed Endoscopia Digestiva - PO Pescara	Adempimenti in tema di Risk Management ex DGR 386/2015 (Consenso Informato, Check List operatoria etc)	Copertura % adempimenti di competenza	6%	%	90%	45%	90%
UOC Gastroenterologia ed Endoscopia Digestiva - PO Pescara	Incremento/Mantenimento Prestazioni Ambulatoriali per Interni	Numero prestazioni per interni 2016/Numero prestazioni per interni 2015	5%	%	100%	50%	102%
UOC Gastroenterologia ed Endoscopia Digestiva - PO Pescara	Progetto Tessera Sanitaria e Sanità Elettronica, Refertazione Digitalizzata e/o Integrazione Sistemi Informativi Aziendali	% avanzamento implementazione	5%	%	80%	40%	80%

UOC Gastroenterologia ed Endoscopia Digestiva - PO Pescara	Monitoraggio Attrezzature	Numero Report Attrezzature per Linea di Produzione	2	1	2
UOC Gastroenterologia ed Endoscopia Digestiva - PO Pescara	Adempimenti Screening Colon Retto	Numero prestazioni Il livello eseguite in tempo utile/Numero prestazioni Il livello richieste	90%	45%	85%
UOC Gastroenterologia ed Endoscopia Digestiva - PO Pescara	Rispetto Tetto spesa per farmaci ed altri beni sanitari	Importo Spesa beni sanitari esclusi farmaci e vaccini	170	255	131
UOC Gastroenterologia ed Endoscopia Digestiva - PO Pescara	Scorte di Magazzino (9% del Movimento al netto delle Merce C/Deposito)	Importo Scorte di Magazzino	9%	14%	2%
UOC Gastroenterologia ed Endoscopia Digestiva - PO Pescara	Tetto di Spesa per il personale: monitoraggio straordinario da assegnazione Dipartimentale	Importo Spesa per Straordinario Effettuato/Importo Spesa Straordinario Assegnata	100%	150%	93%
UOC Gastroenterologia ed Endoscopia Digestiva - PO Pescara	Attivazione al 31/12/2016 Armadietto di Reparto	Fatto SI/NO	Si	No	Si
UOC Gastroenterologia ed Endoscopia Digestiva - PO Pescara	Standardizzazione pratiche assistenziali mediche ed infermieristiche:	Numero percorsi diagnostico/terapeutici (PDTA) implementati	2	1	2
UOC Gastroenterologia ed Endoscopia Digestiva - PO Pescara	Supporto alla rilevazione dei Costi Standard ed all'implementazione della Contabilità Analitica	Copertura % Obblighi informativi funzionali	80%	40%	80%
UOC Gastroenterologia ed Endoscopia Digestiva - PO Pescara	Rapporto Attività Istituzionale vs Attività ALPI: Monitoraggio per Professionista e per CDR	Numero prestazioni ALPI/ Numero Prestazioni Istituzionali	80%	100%	20%
UOC Reumatologia - PO Pescara	Tasso di Ospedalizzazione e Setting Assistenziale Ambulatoriale Complesso SDAC	Numero DH convertiti in SDAC/Numero DH convertibili in SDAC	30%	15%	25%
UOC Reumatologia - PO Pescara	Incremento/Mantenimento Prestazioni Ambulatoriali per Esterni	Numero prestazioni ambulatoriali 2016/ Numero prestazioni ambulatoriali 2015	100%	50%	101%
UOC Reumatologia - PO Pescara	Prescrizione Farmaceutiche I ciclo di terapia post dimissione; utilizzo Farmaci Equivalenti Biosimilari; Progetto Dose Unica; Schede di Monitoraggio AIFA	Copertura % Adempimenti di natura Farmaceutica	90%	45%	90%
UOC Reumatologia - PO Pescara	Attivazione percorsi territoriali alternativi al ricovero	Numero Dimissioni territoriali/Numero Dimissioni Totali	5%	3%	5%
UOC Reumatologia - PO Pescara	Adempimenti in tema di Risk Management (Consenso Informato, Check List operatoria etc)	Copertura % Griglia LEA per adempimenti di competenza	90%	45%	90%
UOC Reumatologia - PO Pescara	Tempestività e completezza Flusso SDO	Copertura % Griglia LEA per adempimenti di competenza	90%	45%	90%
UOC Reumatologia - PO Pescara	Incremento/Mantenimento Peso medio DRG	Peso medio DRG	0,9	0,45	1,0722
UOC Reumatologia - PO Pescara	Decremento/Mantenimento Degenza Media	Degenza Media	10,59	15,885	7,47
UOC Reumatologia - PO Pescara	Rispetto Tetto spesa per farmaci ed altri beni sanitari	Importo Spesa beni sanitari esclusi farmaci e vaccini	10	15	4
UOC Reumatologia - PO Pescara	Scorte di Magazzino (9% del Movimento al netto delle Merce C/Deposito)	Importo Scorte di Magazzino	9%	14%	3%

UOC Reumatologia - PO Pescara	Tetto di Spesa per il personale: monitoraggio straordinario da assegnazione Dipartimentale	Importo Spesa per Straordinario Effettuato/Importo Spesa Straordinario Assegnata	6% %	100%	150%	92%
UOC Reumatologia - PO Pescara	Attivazione al 31/12/2016 Armadietto di Reparto	Fatto SI/NO	7% si/no	SI	No	SI
UOC Reumatologia - PO Pescara	Standardizzazione pratiche assistenziali mediche ed infermieristiche:	Numero percorsi diagnostico/terapeutici (PDTA) implementati	7% numero	2	1	2
UOC Reumatologia - PO Pescara	Supporto alla rilevazione dei Costi Standard ed all'implementazione della Contabilità Analitica	Copertura % Obblighi informativi funzionali	6% %	80%	40%	80%
UOC Malattie Infettive - PO Pescara	Rapporto Attività Istituzionale vs Attività ALPI: Monitoraggio per Professionista e per CDR	Numero prestazioni ALPI/ Numero Prestazioni Istituzionali	7% %	80%	100%	41%
UOC Malattie Infettive - PO Pescara	Tasso di Ospedalizzazione e Setting Assistenziale Ambulatoriale Complesso SDAC	Numero DH convertiti in SDAC/Numero DH convertibili in SDAC	7% %	30%	15%	30%
UOC Malattie Infettive - PO Pescara	Incremento/Mantenimento Prestazioni Ambulatoriali per Esterni	Numero prestazioni ambulatoriali 2016/ Numero prestazioni ambulatoriali 2015	6% %	100%	50%	99%
UOC Malattie Infettive - PO Pescara	Prescrizione Farmaceutiche I ciclo di terapia post dimissione; utilizzo Farmaci Generici Equivalenti Biosimilari; Progetto Dose Unica; Schede di Monitoraggio AIFA	Copertura % Adempimenti di natura Farmaceutica	7% %	90%	45%	90%
UOC Malattie Infettive - PO Pescara	Attivazione percorsi territoriali alternativi al ricovero	Numero Dimissioni territoriali/Numero Dimissioni Totali	7% %	5%	3%	5%
UOC Malattie Infettive - PO Pescara	Adempimenti in tema di Risk Management (Consenso Informato, Check List operatoria etc)	Copertura % Griglia LEA per adempimenti di competenza	6% %	90%	45%	90%
UOC Malattie Infettive - PO Pescara	Tempestività e completezza Flusso SDO	Copertura % Griglia LEA per adempimenti di competenza	7% %	90%	45%	90%
UOC Malattie Infettive - PO Pescara	Incremento/Mantenimento Peso medio DRG	Peso medio DRG	7% numero	1,41	0,705	1,4038
UOC Malattie Infettive - PO Pescara	Decremento/Mantenimento Degenza Media	Degenza Media	6% numero	13,22	19,83	12,23
UOC Malattie Infettive - PO Pescara	Rispetto Tetto spesa per farmaci ed altri beni sanitari	Importo Spesa beni sanitari esclusi farmaci e vaccini	7% €/000	70	105	83
UOC Malattie Infettive - PO Pescara	Scorte di Magazzino (9% del Movimentato al netto delle Merce C/Deposito)	Importo Scorte di Magazzino	7% %	9%	14%	3%
UOC Malattie Infettive - PO Pescara	Tetto di Spesa per il personale: monitoraggio straordinario da assegnazione Dipartimentale	Importo Spesa per Straordinario Effettuato/Importo Spesa Straordinario Assegnata	6% %	100%	150%	94%
UOC Malattie Infettive - PO Pescara	Attivazione al 31/12/2016 Armadietto di Reparto	Fatto SI/NO	7% si/no	SI	No	SI
UOC Malattie Infettive - PO Pescara	Standardizzazione pratiche assistenziali mediche ed infermieristiche:	Numero percorsi diagnostico/terapeutici (PDTA) implementati	7% numero	2	1	2
UOC Malattie Infettive - PO Pescara	Supporto alla rilevazione dei Costi Standard ed all'implementazione della Contabilità Analitica	Copertura % Obblighi informativi funzionali	6% %	80%	40%	80%

UOC Cardiologia - PO Pescara	Rapporto Attività Istituzionale vs Attività ALPI: Monitoraggio per Professionista e per CDR	Numero prestazioni ALPI/ Numero Prestazioni Istituzionali	7%	80%	100%	9%
UOC Cardiologia - PO Pescara	Tasso di Ospedalizzazione e Setting Assistenziale Ambulatoriale Complesso SDAC	Numero DH convertiti in SDAC/Numero DH convertibili in SDAC	7%	30%	15%	25%
UOC Cardiologia - PO Pescara	Incremento/Mantenimento Prestazioni Ambulatoriali per Esterni	Numero prestazioni ambulatoriali 2016/ Numero prestazioni ambulatoriali 2015	6%	100%	50%	94%
UOC Cardiologia - PO Pescara	Prescrizione Farmaceutiche I ciclo di terapia post dimissione; utilizzo Farmaci Generici Equivalenti Biosimilari; Progetto Dose Unica; Schede di Monitoraggio AIFA	Copertura % Adempimenti di natura Farmaceutica Numero Dimissioni territoriali/Numero Dimissioni Totali	7%	90%	45%	90%
UOC Cardiologia - PO Pescara	Attivazione percorsi territoriali alternativi al ricovero	Copertura % Griglia LEA per adempimenti di competenza	7%	5%	3%	5%
UOC Cardiologia - PO Pescara	Adempimenti in tema di Risk Management (Consenso Informato, Check List operatoria etc)	Copertura % Griglia LEA per adempimenti di competenza	6%	90%	45%	90%
UOC Cardiologia - PO Pescara	Tempestività e completezza Flusso SDO	Peso medio DRG	7%	90%	45%	90%
UOC Cardiologia - PO Pescara	Incremento/Mantenimento Peso medio DRG	Degenza Media	7%	1,41	0,705	1,4768
UOC Cardiologia - PO Pescara	Decremento/Mantenimento Degenza Media		6%	6,51	9,765	7,11
UOC Cardiologia - PO Pescara	Rispetto Tetto spesa per farmaci ed altri beni sanitari	Importo Spesa beni sanitari esclusi farmaci e vaccini	7%	€/000	90	135
UOC Cardiologia - PO Pescara	Scorte di Magazzino (9% del Movimentato al netto delle Merce C/Deposito)	Importo Scorte di Magazzino	7%	%	9%	14%
UOC Cardiologia - PO Pescara	Tetto di Spesa per il personale: monitoraggio straordinario da assegnazione Dipartimentale	Importo Spesa per Straordinario Effettuato/Importo Spesa Straordinario Assegnata	6%	%	100%	150%
UOC Cardiologia - PO Pescara	Attivazione al 31/12/2016 Armadietto di Riparto	Fatto SI/NO	7%	si/no	Si	No
UOC Cardiologia - PO Pescara	Standardizzazione pratiche assistenziali mediche ed infermieristiche:	Numero percorsi diagnostico/terapeutici (PDTA) implementati	7%	numero	2	1
UOC Cardiologia - PO Pescara	Supporto alla rilevazione dei Costi Standard ed all'implementazione della Contabilità Analitica	Copertura % Obblighi informativi funzionali	6%	%	80%	40%
UOC Nefrologia e Dialisi - PO Pescara	Rapporto Attività Istituzionale vs Attività ALPI: Monitoraggio per Professionista e per CDR	Numero prestazioni ALPI/ Numero Prestazioni Istituzionali	7%	80%	100%	0%
UOC Nefrologia e Dialisi - PO Pescara	Tasso di Ospedalizzazione e Setting Assistenziale Ambulatoriale Complesso SDAC	Numero DH convertiti in SDAC/Numero DH convertibili in SDAC	7%	30%	15%	34%
UOC Nefrologia e Dialisi - PO Pescara	Incremento/Mantenimento Prestazioni Ambulatoriali per Esterni	Numero prestazioni ambulatoriali 2016/ Numero prestazioni ambulatoriali 2015	6%	100%	50%	88%
UOC Nefrologia e Dialisi - PO Pescara	Prescrizione Farmaceutiche I ciclo di terapia post dimissione; utilizzo Farmaci Generici Equivalenti Biosimilari; Progetto Dose Unica; Schede di Monitoraggio AIFA	Copertura % Adempimenti di natura Farmaceutica	7%	90%	45%	90%

Sistema Aziendale di Misura e Valutazione delle Performance
Relazione sulla Performance 2016

Asl Pescara

UOC Nefrologia e Dialisi - PO Pescara	Attivazione percorsi territoriali alternativi al ricovero	Numero Dimissioni territoriali/Numero Dimissioni Totali	7% %	5%	3%	5%
UOC Nefrologia e Dialisi - PO Pescara	Adempimenti in tema di Risk Management (Consenso Informato, Check List operatoria etc)	Copertura % Griglia LEA per adempimenti di competenza	6% %	90%	45%	90%
UOC Nefrologia e Dialisi - PO Pescara	Tempestività e completezza Flusso SDO	Copertura % Griglia LEA per adempimenti di competenza	7% %	90%	45%	90%
UOC Nefrologia e Dialisi - PO Pescara	Incremento/Mantenimento Peso medio DRG	Peso medio DRG	7% numero	1,95	0,975	1,2457
UOC Nefrologia e Dialisi - PO Pescara	Decremento/Mantenimento Degenza Media	Degenza Media	6% numero	10,75	16,125	9,97
UOC Nefrologia e Dialisi - PO Pescara	Rispetto Tetto spesa per farmaci ed altri beni sanitari	Importo Spesa beni sanitari esclusi farmaci e vaccini	7% €/000	1.800	2.700	1.615
UOC Nefrologia e Dialisi - PO Pescara	Scorte di Magazzino (9% del Movimentato al netto delle Merce C/Deposito)	Importo Scorte di Magazzino	7% %	9%	14%	7%
UOC Nefrologia e Dialisi - PO Pescara	Tetto di Spesa per il personale: monitoraggio straordinario da assegnazione Dipartimentale	Importo Spesa per Straordinario Effettuato/Importo Spesa Straordinario Assegnata	6% %	100%	150%	95%
UOC Nefrologia e Dialisi - PO Pescara	Attivazione al 31/12/2016 Armadietto di Reparto	Fatto SI/NO	7% si/no	Si	No	Si
UOC Nefrologia e Dialisi - PO Pescara	Standardizzazione pratiche assistenziali mediche ed infermieristiche:	Numero percorsi diagnostico/terapeutici (PDTA) implementati	7% numero	2	1	2
UOC Nefrologia e Dialisi - PO Pescara	Supporto alla rilevazione dei Costi Standard ed all'implementazione della Contabilità Analitica	Copertura % Obblighi informativi funzionali	6% %	80%	40%	80%
UOC Nefrologia e Dialisi - PO Pescara	Rapporto Attività Istituzionale vs Attività ALPI: Monitoraggio per Professionista e per CDR	Numero prestazioni ALPI/ Numero Prestazioni Istituzionali	7% %	80%	100%	5%
UOC Geriatria - PO Pescara	Tasso di Ospedalizzazione e Setting Assistenziale Ambulatoriale	Numero DH convertiti in SDAC/Numero DH convertibili in SDAC	7% %	30%	15%	25%
UOC Geriatria - PO Pescara	Complesso SDAC	Numero prestazioni ambulatoriali 2016/ Numero prestazioni ambulatoriali 2015	6% %	100%	50%	152%
UOC Geriatria - PO Pescara	Incremento/Mantenimento Prestazioni Ambulatoriali per Esterni					
UOC Geriatria - PO Pescara	Prescrizione Farmaceutiche I ciclo di terapia post dimissione; utilizzo Farmaci Generici Equivalenti Biosimilari; Progetto Dose Unica; Schede di Monitoraggio AIFA	Copertura % Adempimenti di natura Farmaceutica	7% %	90%	45%	90%
UOC Geriatria - PO Pescara	Attivazione percorsi territoriali alternativi al ricovero	Numero Dimissioni territoriali/Numero Dimissioni Totali	7% %	5%	3%	5%
UOC Geriatria - PO Pescara	Adempimenti in tema di Risk Management (Consenso Informato, Check List operatoria etc)	Copertura % Griglia LEA per adempimenti di competenza	6% %	90%	45%	90%
UOC Geriatria - PO Pescara	Tempestività e completezza Flusso SDO	Copertura % Griglia LEA per adempimenti di competenza	7% %	90%	45%	90%
UOC Geriatria - PO Pescara	Incremento/Mantenimento Peso medio DRG	Peso medio DRG	7% numero	1,02	0,51	1,138

UOC Geriatria - PO Pescara	Decremento/Mantenimento Degenza Media	Degenza Media	6% numero	8,43	12,645	10,41
UOC Geriatria - PO Pescara	Rispetto Tetto spesa per farmaci ed altri beni sanitari	Importo Spesa beni sanitari esclusi farmaci e vaccini	7% €/000	350	525	295
UOC Geriatria - PO Pescara	Scorte di Magazzino (9% del Movimentato al netto delle Merce C/Deposito)	Importo Scorte di Magazzino	7% %	9%	14%	4%
UOC Geriatria - PO Pescara	Tetto di Spesa per il personale: monitoraggio straordinario da assegnazione Dipartimentale	Importo Spesa per Straordinario Effettuato/Importo Spesa Straordinario Assegnata	6% %	100%	150%	98%
UOC Geriatria - PO Pescara	Attivazione al 31/12/2016 Armadietto di Reparto	Fatto SI/NO	7% si/no	Si	No	Si
UOC Geriatria - PO Pescara	Standardizzazione pratiche assistenziali mediche ed infermieristiche:	Numero percorsi diagnostico/terapeutici (PDTA) implementati	7% numero	2	1	2
UOC Geriatria - PO Pescara	Supporto alla rilevazione dei Costi Standard ed all'implementazione della Contabilità Analitica	Copertura % Obblighi informativi funzionali	6% %	80%	40%	80%
UOC Pneumologia e Fisiopatologia Respiratoria - PO Pescara	Rapporto Attività Istituzionale vs Attività ALPI: Monitoraggio per Professionista e per CDR	Numero prestazioni ALPI/ Numero Prestazioni Istituzionali	7% %	80%	100%	1%
UOC Pneumologia e Fisiopatologia Respiratoria - PO Pescara	Tasso di Ospedalizzazione e Setting Assistenziale Ambulatoriale Complesso SDAC	Numero DH convertiti in SDAC/Numero DH convertibili in SDAC	7% %	30%	15%	22%
UOC Pneumologia e Fisiopatologia Respiratoria - PO Pescara	Incremento/Mantenimento Prestazioni Ambulatoriali per Esterni	Numero prestazioni ambulatoriali 2016/ Numero prestazioni ambulatoriali 2015	6% %	100%	50%	418%
UOC Pneumologia e Fisiopatologia Respiratoria - PO Pescara	Prescrizione Farmaceutiche I ciclo di terapia post dimissione; utilizzo Farmaci Generici Equivalenti Biosimilari; Progetto Dose Unica; Schede di Monitoraggio AIFA	Copertura % Adempimenti di natura Farmaceutica	7% %	90%	45%	90%
UOC Pneumologia e Fisiopatologia Respiratoria - PO Pescara	Attivazione percorsi territoriali alternativi al ricovero	Numero Dimissioni territoriali/Numero Dimissioni Totali	7% %	5%	3%	5%
UOC Pneumologia e Fisiopatologia Respiratoria - PO Pescara	Adempimenti in tema di Risk Management (Consenso Informato, Check List operatoria etc)	Copertura % Griglia LEA per adempimenti di competenza	6% %	90%	45%	90%
UOC Pneumologia e Fisiopatologia Respiratoria - PO Pescara	Tempestività e completezza Flusso SDO	Copertura % Griglia LEA per adempimenti di competenza	7% %	90%	45%	90%
UOC Pneumologia e Fisiopatologia Respiratoria - PO Pescara	Incremento/Mantenimento Peso medio DRG	Peso medio DRG	7% numero	1,2	0,6	1,4957
UOC Pneumologia e Fisiopatologia Respiratoria - PO Pescara	Decremento/Mantenimento Degenza Media	Degenza Media	6% numero	8,13	12,195	8,18

Sistema Aziendale di Misura e Valutazione delle Performance
Relazione sulla Performance 2016

Asl Pescara

			7% €/000	90	135	68
UOC Pneumologia e Fisiopatologia Respiratoria - PO Pescara	Rispetto Tetto spesa per farmaci ed altri beni sanitari	Importo Spesa beni sanitari esclusi farmaci e vaccini	7%	90	135	68
UOC Pneumologia e Fisiopatologia Respiratoria - PO Pescara	Scorte di Magazzino (9% del Movimentato al netto delle Merce C/Deposito)	Importo Scorte di Magazzino	7%	9%	14%	3%
UOC Pneumologia e Fisiopatologia Respiratoria - PO Pescara	Tetto di Spesa per il personale: monitoraggio straordinario da assegnazione Dipartimentale	Importo Spesa per Straordinario Effettuato/Importo Spesa Straordinario Assegnata	6%	100%	150%	92%
UOC Pneumologia e Fisiopatologia Respiratoria - PO Pescara	Attivazione al 31/12/2016 Armadietto di Reparto	Fatto SI/NO	7% si/no	SI	No	SI
UOC Pneumologia e Fisiopatologia Respiratoria - PO Pescara	Standardizzazione pratiche assistenziali mediche ed infermieristiche:	Numero percorsi diagnostico/terapeutici (PDTA) implementati	7% numero	2	1	2
UOC Pneumologia e Fisiopatologia Respiratoria - PO Pescara	Supporto alla rilevazione dei Costi Standard ed all'implementazione della Contabilità Analitica	Copertura % Obblighi informativi funzionali	6%	80%	40%	80%
UOSD Neurofisiopatologia - PO Pescara	Rapporto Attività Istituzionale vs Attività ALPI: Monitoraggio per Professionista e per CDR	Numero prestazioni ALPI/ Numero Prestazioni Istituzionali	7%	80%	100%	3%
UOSD Neurofisiopatologia - PO Pescara	Tasso di Ospedalizzazione e Setting Assistenziale Ambulatoriale Complesso SDAC	Numero DH convertiti in SDAC/Numero DH convertibili in SDAC	7%	30%	15%	30%
UOSD Neurofisiopatologia - PO Pescara	Incremento/Mantenimento Prestazioni Ambulatoriali per Esterni	Numero prestazioni ambulatoriali 2016/ Numero prestazioni ambulatoriali 2015	6%	100%	50%	70%
UOSD Neurofisiopatologia - PO Pescara	Prescrizione Farmaceutiche I ciclo di terapia post dimissione; utilizzo Farmaci Generici Equivalenti Biosimilari; Progetto Dose Unica; Schede di Monitoraggio AIFA	Copertura % Adempimenti di natura Farmaceutica Numero Dimissioni territoriali/Numero Dimissioni Totali	7%	90%	45%	90%
UOSD Neurofisiopatologia - PO Pescara	Attivazione percorsi territoriali alternativi al ricovero	Copertura % Griglia LEA per adempimenti di competenza	7%	5%	3%	5%
UOSD Neurofisiopatologia - PO Pescara	Adempimenti in tema di Risk Management (Consenso Informato, Check List operatoria etc)	Copertura % Griglia LEA per adempimenti di competenza	6%	90%	45%	90%
UOSD Neurofisiopatologia - PO Pescara	Tempestività e completezza Flusso SDO	7%	7%	90%	45%	90%
UOSD Neurofisiopatologia - PO Pescara	Incremento/Mantenimento Peso medio DRG	Peso medio DRG	7% numero	0,83	0,415	0,8701
UOSD Neurofisiopatologia - PO Pescara	Decremento/Mantenimento Degenza Media	Degenza Media	6% numero	2,9	4,35	3,2
UOSD Neurofisiopatologia - PO Pescara	Rispetto Tetto spesa per farmaci ed altri beni sanitari	Importo Spesa beni sanitari esclusi farmaci e vaccini	7% €/000	12	18	12

28

UOSD Neurofisiopatologia - PO Pescara	Scorte di Magazzino (9% del Movimentato al netto delle Merce C/Deposito)	Importo Scorte di Magazzino	7% %	9%	14%	1%
UOSD Neurofisiopatologia - PO Pescara	Tetto di Spesa per il personale: monitoraggio straordinario da assegnazione Dipartimentale	Importo Spesa per Straordinario Effettuato/Importo Spesa Straordinario Assegnata	6% %	100%	150%	93%
UOSD Neurofisiopatologia - PO Pescara	Attivazione al 31/12/2016 Armadietto di Reparto	Fatto SI/NO	7% si/no	Si	No	Si
UOSD Neurofisiopatologia - PO Pescara	Standardizzazione pratiche assistenziali mediche ed infermieristiche:	Numero percorsi diagnostico/terapeutici (PDTA) implementati	7% numero	2	1	2
UOSD Neurofisiopatologia - PO Pescara	Supporto alla rilevazione dei Costi Standard ed all'implementazione della Contabilità Analitica	Copertura % Obblighi informativi funzionali	6% %	80%	40%	80%
UOSD Day Hospital Internistico - PO Pescara	Rapporto Attività Istituzionale vs Attività ALPI: Monitoraggio per Professionista e per CDR	Numero prestazioni ALPI/ Numero Prestazioni Istituzionali	7% %	80%	100%	1%
UOSD Day Hospital Internistico - PO Pescara	Tasso di Ospedalizzazione e Setting Assistenziale Ambulatoriale Complesso SDAC	Numero DH convertiti in SDAC/Numero DH convertibili in SDAC	7% %	30%	15%	28%
UOSD Day Hospital Internistico - PO Pescara	Incremento/Mantenimento Prestazioni Ambulatoriali per Esterni	Numero prestazioni ambulatoriali 2016/ Numero prestazioni ambulatoriali 2015	6% %	100%	50%	1770%
UOSD Day Hospital Internistico - PO Pescara	Prescrizione Farmaceutiche I ciclo di terapia post dimissione; utilizzo Farmaci Generici Equivalenti Biosimilari; Progetto Dose Unica; Schede di Monitoraggio AIFA	Copertura % Adempimenti di natura Farmaceutica	7% %	90%	45%	90%
UOSD Day Hospital Internistico - PO Pescara	Attivazione percorsi territoriali alternativi al ricovero	Numero Dimissioni territoriali/Numero Dimissioni Totali	7% %	5%	3%	5%
UOSD Day Hospital Internistico - PO Pescara	Adempimenti in tema di Risk Management (Consenso Informato, Check List operatoria etc)	Copertura % Griglia LEA per adempimenti di competenza	6% %	90%	45%	90%
UOSD Day Hospital Internistico - PO Pescara	Tempestività e completezza Flusso SDO	Copertura % Griglia LEA per adempimenti di competenza	7% %	90%	45%	90%
UOSD Day Hospital Internistico - PO Pescara	Incremento/Mantenimento Peso medio DRG	Peso medio DRG	7% numero	0,93	0,465	0,9662
UOSD Day Hospital Internistico - PO Pescara	Decremento/Mantenimento Degenza Media	Degenza Media	6% numero	7,91	11,865	8,79
UOSD Day Hospital Internistico - PO Pescara	Rispetto Tetto spesa per farmaci ed altri beni sanitari	Importo Spesa beni sanitari esclusi farmaci e vaccini	7% €/000	5	8	1
UOSD Day Hospital Internistico - PO Pescara	Scorte di Magazzino (9% del Movimentato al netto delle Merce C/Deposito)	Importo Scorte di Magazzino	7% %	9%	14%	1%
UOSD Day Hospital Internistico - PO Pescara	Tetto di Spesa per il personale: monitoraggio straordinario da assegnazione Dipartimentale	Importo Spesa per Straordinario Effettuato/Importo Spesa Straordinario Assegnata	6% %	100%	150%	93%
UOSD Day Hospital Internistico - PO Pescara	Attivazione al 31/12/2016 Armadietto di Reparto	Fatto SI/NO	7% si/no	Si	No	Si

			7% numero	2	1	2
UOSD Day Hospital Internistico - PO Pescara	Standardizzazione pratiche assistenziali mediche ed infermieristiche:	Numero percorsi diagnostico/terapeutici (PDTA) implementati				
UOSD Day Hospital Internistico - PO Pescara	Supporto alla rilevazione dei Costi Standard ed all'implementazione della Contabilità Analitica	Copertura % Obblighi informativi funzionali	6%	80%	40%	80%
UOSD Stroke Unit - PO Pescara	Rapporto Attività Istituzionale vs Attività ALPI: Monitoraggio per Professionista e per CDR	Numero prestazioni ALPI/ Numero Prestazioni Istituzionali	7%	80%	100%	2%
UOSD Stroke Unit - PO Pescara	Tasso di Ospedalizzazione e Setting Assistenziale Ambulatoriale Complesso SDAC	Numero DH convertiti in SDAC/Numero DH convertibili in SDAC	7%	30%	15%	25%
UOSD Stroke Unit - PO Pescara	Incremento/Mantenimento Prestazioni Ambulatoriali per Esterni	Numero prestazioni ambulatoriali 2016/ Numero prestazioni ambulatoriali 2015	6%	100%	50%	86%
UOSD Stroke Unit - PO Pescara	Prescrizione Farmaceutiche I ciclo di terapia post dimissione; utilizzo Farmaci Generici Equivalenti Biosimilari; Progetto Dose Unica; Schede di Monitoraggio AIFA	Copertura % Adempimenti di natura Farmaceutica	7%	90%	45%	90%
UOSD Stroke Unit - PO Pescara	Attivazione percorsi territoriali alternativi al ricovero	Numero Dimissioni territoriali/Numero Dimissioni Totali	7%	5%	3%	5%
UOSD Stroke Unit - PO Pescara	Adempimenti in tema di Risk Management (Consenso Informato, Check List operatoria etc)	Copertura % Griglia LEA per adempimenti di competenza	6%	90%	45%	90%
UOSD Stroke Unit - PO Pescara	Tempestività e completezza Flusso SDO	Copertura % Griglia LEA per adempimenti di competenza	7%	90%	45%	90%
UOSD Stroke Unit - PO Pescara	Incremento/Mantenimento Peso medio DRG	Peso medio DRG	7%	1,16	0,58	1,1442
UOSD Stroke Unit - PO Pescara	Decremento/Mantenimento Degenza Media	Degenza Media	6%	7,58	11,37	7,15
UOSD Stroke Unit - PO Pescara	Rispetto Tetto spesa per farmaci ed altri beni sanitari	Importo Spesa beni sanitari esclusi farmaci e vaccini	7%	€/000	75	38
UOSD Stroke Unit - PO Pescara	Scorte di Magazzino (9% del Movimentato al netto delle Merce C/Deposito)	Importo Scorte di Magazzino	7%	%	14%	2%
UOSD Stroke Unit - PO Pescara	Tetto di Spesa per il personale: monitoraggio straordinario da assegnazione Dipartimentale	Importo Spesa per Straordinario Effettuato/Importo Spesa Straordinario Assegnata	6%	%	150%	92%
UOSD Stroke Unit - PO Pescara	Attivazione al 31/12/2016 Armadietto di Reparto	Fatto SI/NO	7%	si/no	Si	Si
UOSD Stroke Unit - PO Pescara	Standardizzazione pratiche assistenziali mediche ed infermieristiche:	Numero percorsi diagnostico/terapeutici (PDTA) implementati	7%	numero	2	1
UOSD Stroke Unit - PO Pescara	Supporto alla rilevazione dei Costi Standard ed all'implementazione della Contabilità Analitica	Copertura % Obblighi informativi funzionali	6%	%	40%	80%
UOSD Servizio Dermatologia - PO Pescara	Rapporto Attività Istituzionale vs Attività ALPI: Monitoraggio per Professionista e per CDR	Numero prestazioni ALPI/ Numero Prestazioni Istituzionali	7%	%	100%	4%
UOSD Servizio Dermatologia - PO Pescara	Tasso di Ospedalizzazione e Setting Assistenziale Ambulatoriale Complesso SDAC	Numero DH convertiti in SDAC/Numero DH convertibili in SDAC	7%	%	30%	0%
UOSD Servizio Dermatologia - PO Pescara	Incremento/Mantenimento Prestazioni Ambulatoriali per Esterni	Numero prestazioni ambulatoriali 2016/ Numero prestazioni ambulatoriali 2015	6%	%	50%	105%

UOSD Servizio Dermatologia - PO Pescara	Prescrizione Farmaceutiche I ciclo di terapia post dimissione; utilizzo Farmaci Generici Equivalenti Biosimilari; Progetto Dose Unica; Schede di Monitoraggio AIFA	Copertura % Adempimenti di natura Farmaceutica	7%	%	90%	45%	90%
UOSD Servizio Dermatologia - PO Pescara	Attivazione percorsi territoriali alternativi al ricovero	Numero Dimissioni territoriali/Numero Dimissioni Totali	7%	%	5%	3%	5%
UOSD Servizio Dermatologia - PO Pescara	Adempimenti in tema di Risk Management (Consenso Informato, Check List operatoria etc)	Copertura % Griglia LEA per adempimenti di competenza	6%	%	90%	45%	90%
UOSD Servizio Dermatologia - PO Pescara	Tempestività e completezza Flusso SDO	Copertura % Griglia LEA per adempimenti di competenza	7%	%	90%	45%	90%
UOSD Servizio Dermatologia - PO Pescara	Incremento/Mantenimento Peso medio DRG	Peso medio DRG	7%	numero	0,93	0,465	0,9734
UOSD Servizio Dermatologia - PO Pescara	Decremento/Mantenimento Degenza Media	Degenza Media	6%	numero	3,03	4,545	2,8
UOSD Servizio Dermatologia - PO Pescara	Rispetto Tetto spesa per farmaci ed altri beni sanitari	Importo Spesa beni sanitari esclusi farmaci e vaccini	7%	€/000	12	18	14
UOSD Servizio Dermatologia - PO Pescara	Scorte di Magazzino (9% del Movimentato al netto delle Merce C/Deposito)	Importo Scorte di Magazzino	7%	%	9%	14%	1%
UOSD Servizio Dermatologia - PO Pescara	Tetto di Spesa per il personale: monitoraggio straordinario da assegnazione Dipartimentale	Importo Spesa per Straordinario Effettuato/Importo Spesa Straordinario Assegnata	6%	%	100%	150%	93%
UOSD Servizio Dermatologia - PO Pescara	Attivazione al 31/12/2016 Armadietto di Reparto	Fatto SI/NO	7%	si/no	Si	No	Si
UOSD Servizio Dermatologia - PO Pescara	Standardizzazione pratiche assistenziali mediche ed infermieristiche:	Numero percorsi diagnostico/terapeutici (PDTA) implementati	7%	numero	2	1	2
UOSD Servizio Dermatologia - PO Pescara	Supporto alla rilevazione dei Costi Standard ed all'implementazione della Contabilità Analitica	Copertura % Obblighi informativi funzionali	6%	%	80%	40%	80%
UOSD Ecografia Internistica - PO Pescara	Rapporto Attività Istituzionale vs Attività ALPI: Monitoraggio per Professionista e per CDR	Numero prestazioni ALPI/ Numero Prestazioni Istituzionali	7%	%	80%	100%	7%
UOSD Ecografia Internistica - PO Pescara	Adempimenti Liste di Attesa (DGR 386/2015, DCA 60/2015)	Copertura % adempimenti di competenza ed implementazione CUP II livello	7%	%	90%	50%	90%
UOSD Ecografia Internistica - PO Pescara	Incremento/Mantenimento Prestazioni Ambulatoriali per Esterni	Numero prestazioni ambulatoriali 2016/ Numero prestazioni ambulatoriali 2015	6%	%	100%	50%	87%
UOSD Ecografia Internistica - PO Pescara	Ottimizzazione Offerta Prestazionale	Numero Report Carichi di Lavoro per Linea di Produzione	7%	numero	2	1	2
UOSD Ecografia Internistica - PO Pescara	Iniziative finalizzate alla prescrizione appropriata da parte dei MMG/PLS e dei Reparti	Numero iniziative intraprese	7%	numero	2	1	2
UOSD Ecografia Internistica - PO Pescara	Adempimenti in tema di Risk Management ex DGR 386/2015 (Consenso Informato, Check List operatoria etc)	Copertura % adempimenti di competenza	6%	%	90%	45%	90%

UOSD Ecografia Internistica - PO Pescara	Incremento/Mantenimento Prestazioni Ambulatoriali per Interni	Numero prestazioni per interni 2016/Numero prestazioni per interni 2015	7% %	100%	50%	96%
UOSD Ecografia Internistica - PO Pescara	Progetto Tessera Sanitaria e Sanità Elettronica, Refertazione Digitalizzata e/o Integrazione Sistemi Informativi Aziendali	% avanzamento implementazione	7% %	80%	40%	80%
UOSD Ecografia Internistica - PO Pescara	Monitoraggio Attrezzature	Numero Report Attrezzature per Linea di Produzione	6% numero	2	1	2
UOSD Ecografia Internistica - PO Pescara	Rispetto Tetto spesa per farmaci ed altri beni sanitari	Importo Spesa beni sanitari esclusi farmaci e vaccini	7% €/000	10	15	6
UOSD Ecografia Internistica - PO Pescara	Scorte di Magazzino (9% del Movimentato al netto delle Merce C/Deposito)	Importo Scorte di Magazzino	7% %	9%	14%	2%
UOSD Ecografia Internistica - PO Pescara	Tetto di Spesa per il personale: monitoraggio straordinario da assegnazione Dipartimentale	Importo Spesa per Straordinario Effettuato/Importo Spesa Straordinario Assegnata	6% %	100%	150%	94%
UOSD Ecografia Internistica - PO Pescara	Attivazione al 31/12/2016 Armadietto di Reparto	Fatto Si/NO	7% si/no	Si	No	Si
UOSD Ecografia Internistica - PO Pescara	Standardizzazione pratiche assistenziali mediche ed infermieristiche:	Numero percorsi diagnostico/terapeutici (PDTA) implementati	7% numero	2	1	2
UOSD Ecografia Internistica - PO Pescara	Supporto alla rilevazione dei Costi Standard ed all'implementazione della Contabilità Analitica	Copertura % Obblighi informativi funzionali	6% %	80%	40%	80%
UOC Cardiologia - PO Penne	Rapporto Attività Istituzionale vs Attività ALPI: Monitoraggio per Professionista e per CDR	Numero prestazioni ALPI/ Numero Prestazioni Istituzionali	7% %	80%	100%	6%
UOC Cardiologia - PO Penne	Tasso di Ospedalizzazione e Setting Assistenziale Ambulatoriale Complesso SDAC	Numero DH convertiti in SDAC/Numero DH convertibili in SDAC	7% %	30%	15%	25%
UOC Cardiologia - PO Penne	Incremento/Mantenimento Prestazioni Ambulatoriali per Esterni	Numero prestazioni ambulatoriali 2016/ Numero prestazioni ambulatoriali 2015	6% %	100%	50%	115%
UOC Cardiologia - PO Penne	Prescrizione Farmaceutiche I ciclo di terapia post dimissione; utilizzo Farmaci Generici Equivalenti Biosimilari; Progetto Dose Unica; Schede di Monitoraggio AIFA	Copertura % Adempimenti di natura Farmaceutica Numero Dimissioni territoriali/Numero Dimissioni Totali	7% %	90%	45%	90%
UOC Cardiologia - PO Penne	Attivazione percorsi territoriali alternativi al ricovero	Copertura % Griglia LEA per adempimenti di competenza	7% %	5%	3%	5%
UOC Cardiologia - PO Penne	Adempimenti in tema di Risk Management (Consenso Informato, Check List operatoria etc)	Copertura % Griglia LEA per adempimenti di competenza	6% %	90%	45%	90%
UOC Cardiologia - PO Penne	Tempestività e completezza Flusso SDO	Peso medio DRG	7% %	90%	45%	90%
UOC Cardiologia - PO Penne	Incremento/Mantenimento Peso medio DRG	Degenza Media	7% numero	0,88	0,44	0,9319
UOC Cardiologia - PO Penne	Decremento/Mantenimento Degenza Media	Importo Spesa beni sanitari esclusi farmaci e vaccini	6% numero	5,14	7,71	6
UOC Cardiologia - PO Penne	Rispetto Tetto spesa per farmaci ed altri beni sanitari	Importo Spesa beni sanitari esclusi farmaci e vaccini	7% €/000	15	23	6

UOC Cardiologia - PO Penne	Scorte di Magazzino (9% del Movimentato al netto delle Merce C/Deposito)	Importo Scorte di Magazzino	7% %	9%	14%	2%
UOC Cardiologia - PO Penne	Tetto di Spesa per il personale: monitoraggio straordinario da assegnazione Dipartimentale	Importo Spesa per Straordinario Effettuato/Importo Spesa Straordinario Assegnata	6% %	100%	150%	93%
UOC Cardiologia - PO Penne	Attivazione al 31/12/2016 Armadietto di Reparto	Fatto SI/NO	7% si/no	Si	No	Si
UOC Cardiologia - PO Penne	Standardizzazione pratiche assistenziali mediche ed infermieristiche:	Numero percorsi diagnostico/terapeutici (PDTA) implementati	7% numero	2	1	2
UOC Cardiologia - PO Penne	Supporto alla rilevazione dei Costi Standard ed all'implementazione della Contabilità Analitica	Copertura % Obblighi informativi funzionali	6% %	80%	40%	80%
UOC Medicina PO Penne	Rapporto Attività Istituzionale vs Attività ALPI: Monitoraggio per Professionista e per CDR	Numero prestazioni ALPI/ Numero Prestazioni Istituzionali	7% %	80%	100%	5%
UOC Medicina PO Penne	Tasso di Ospedalizzazione e Setting Assistenziale Ambulatoriale Complesso SDAC	Numero DH convertiti in SDAC/Numero DH convertibili in SDAC	7% %	30%	15%	21%
UOC Medicina PO Penne	Incremento/Mantenimento Prestazioni Ambulatoriali per Esterni	Numero prestazioni ambulatoriali 2016/ Numero prestazioni ambulatoriali 2015	6% %	100%	50%	82%
UOC Medicina PO Penne	Prescrizione Farmaceutiche I ciclo di terapia post dimissione; utilizzo Farmaci Generici Equivalenti Biosimilari; Progetto Dose Unica; Schede di Monitoraggio AIFA	Copertura % Adempimenti di natura Farmaceutica	7% %	90%	45%	90%
UOC Medicina PO Penne	Attivazione percorsi territoriali alternativi al ricovero	Numero Dimissioni territoriali/Numero Dimissioni Totali	7% %	5%	3%	5%
UOC Medicina PO Penne	Adempimenti in tema di Risk Management (Consenso Informato, Check List operatoria etc)	Copertura % Griglia LEA per adempimenti di competenza	6% %	90%	45%	90%
UOC Medicina PO Penne	Tempestività e completezza Flusso SDO	Copertura % Griglia LEA per adempimenti di competenza	7% %	90%	45%	90%
UOC Medicina PO Penne	Incremento/Mantenimento Peso medio DRG	Peso medio DRG	7% numero	0,93	0,465	0,9182
UOC Medicina PO Penne	Decremento/Mantenimento Degenza Media	Degenza Media	6% numero	8,19	12,285	9,01
UOC Medicina PO Penne	Rispetto Tetto spesa per farmaci ed altri beni sanitari	Importo Spesa beni sanitari esclusi farmaci e vaccini	7% €/000	230	345	88
UOC Medicina PO Penne	Scorte di Magazzino (9% del Movimentato al netto delle Merce C/Deposito)	Importo Scorte di Magazzino	7% %	9%	14%	2%
UOC Medicina PO Penne	Tetto di Spesa per il personale: monitoraggio straordinario da assegnazione Dipartimentale	Importo Spesa per Straordinario Effettuato/Importo Spesa Straordinario Assegnata	6% %	100%	150%	96%
UOC Medicina PO Penne	Attivazione al 31/12/2016 Armadietto di Reparto	Fatto SI/NO	7% si/no	Si	No	Si
UOC Medicina PO Penne	Standardizzazione pratiche assistenziali mediche ed infermieristiche:	Numero percorsi diagnostico/terapeutici (PDTA) implementati	7% numero	2	1	2
UOC Medicina PO Penne	Supporto alla rilevazione dei Costi Standard ed all'implementazione della Contabilità Analitica	Copertura % Obblighi informativi funzionali	6% %	80%	40%	80%

Sistema Aziendale di Misura e Valutazione delle Performance

Relazione sulla Performance 2016

Asl Pescara

UOC Medicina - PO Popoli	Rapporto Attività Istituzionale vs Attività ALPI: Monitoraggio per Professionista e per CDR	Numero prestazioni ALPI/ Numero Prestazioni Istituzionali	7% %	80%	100%	2%
UOC Medicina - PO Popoli	Tasso di Ospedalizzazione e Setting Assistenziale Ambulatoriale Complesso SDAC	Numero DH convertiti in SDAC/Numero DH convertibili in SDAC	7% %	30%	15%	25%
UOC Medicina - PO Popoli	Incremento/Mantenimento Prestazioni Ambulatoriali per Esterni	Numero prestazioni ambulatoriali 2016/ Numero prestazioni ambulatoriali 2015	6% %	100%	50%	75%
UOC Medicina - PO Popoli	Prescrizione Farmaceutiche I ciclo di terapia post dimissione; utilizzo Farmaci Generici Equivalenti Biosimilari; Progetto Dose Unica; Schede di Monitoraggio AIFA	Copertura % Adempimenti di natura Farmaceutica Numero Dimissioni territoriali/Numero Dimissioni Totali	7% %	90%	45%	90%
UOC Medicina - PO Popoli	Attivazione percorsi territoriali alternativi al ricovero	Copertura % Griglia LEA per adempimenti di competenza	7% %	5%	3%	5%
UOC Medicina - PO Popoli	Adempimenti in tema di Risk Management (Consenso Informato, Check List operatoria etc)	Copertura % Griglia LEA per adempimenti di competenza	6% %	90%	45%	90%
UOC Medicina - PO Popoli	Tempestività e completezza Flusso SDO	Peso medio DRG	7% %	90%	45%	90%
UOC Medicina - PO Popoli	Incremento/Mantenimento Peso medio DRG	Peso medio DRG	7% numero	0,99	0,495	0,9923
UOC Medicina - PO Popoli	Decremento/Mantenimento Degenza Media	Degenza Media	6% numero	7,92	11,88	7,84
UOC Medicina - PO Popoli	Rispetto Tetto spesa per farmaci ed altri beni sanitari	Importo Spesa beni sanitari esclusi farmaci e vaccini	7% €/1000	110	165	49
UOC Medicina - PO Popoli	Scorte di Magazzino (9% del Movimentato al netto delle Merce C/Deposito)	Importo Scorte di Magazzino	7% %	9%	14%	4%
UOC Medicina - PO Popoli	Tetto di Spesa per il personale: monitoraggio straordinario da assegnazione Dipartimentale	Importo Spesa per Straordinario Effettuato/Importo Spesa Straordinario Assegnata	6% %	100%	150%	95%
UOC Medicina - PO Popoli	Attivazione al 31/12/2016 Armadietto di Riparto	Fatto SI/NO	7% si/no	Si	No	Si
UOC Medicina - PO Popoli	Standardizzazione pratiche assistenziali mediche ed infermieristiche:	Numero percorsi diagnostico/terapeutici (PDTA) implementati	7% numero	2	1	2
UOC Medicina - PO Popoli	Supporto alla rilevazione dei Costi Standard ed all'implementazione della Contabilità Analitica	Copertura % Obblighi informativi funzionali	6% %	80%	40%	80%
UOC Medicina Fisica e Riabilitativa di II e III Livello codici 56 e 75 - Popoli	Rapporto Attività Istituzionale vs Attività ALPI: Monitoraggio per Professionista e per CDR	Numero prestazioni ALPI/ Numero Prestazioni Istituzionali	7% %	80%	100%	1%
UOC Medicina Fisica e Riabilitativa di II e III Livello codici 56 e 75 - Popoli	Tasso di Ospedalizzazione e Setting Assistenziale Ambulatoriale Complesso SDAC	Numero DH convertiti in SDAC/Numero DH convertibili in SDAC	7% %	30%	15%	0%
UOC Medicina Fisica e Riabilitativa di II e III Livello codici 56 e 75 - Popoli	Incremento/Mantenimento Prestazioni Ambulatoriali per Esterni	Numero prestazioni ambulatoriali 2016/ Numero prestazioni ambulatoriali 2015	6% %	100%	50%	202%

UOC Medicina Fisica e Riabilitativa di II e III Livello codici 56 e 75 - Popoli	Prescrizione Farmaceutiche I ciclo di terapia post dimissione; utilizzo Farmaci Generici Equivalenti Biosimilari; Progetto Dose Unica; Schede di Monitoraggio AIFA	Copertura % Adempimenti di natura Farmaceutica	7%	%	90%	45%	90%
UOC Medicina Fisica e Riabilitativa di II e III Livello codici 56 e 75 - Popoli	Attivazione percorsi territoriali alternativi al ricovero	Numero Dimissioni territoriali/Numero Dimissioni Totali	7%	%	5%	3%	5%
UOC Medicina Fisica e Riabilitativa di II e III Livello codici 56 e 75 - Popoli	Adempimenti in tema di Risk Management (Consenso Informato, Check List operatoria etc)	Copertura % Griglia LEA per adempimenti di competenza	6%	%	90%	45%	90%
UOC Medicina Fisica e Riabilitativa di II e III Livello codici 56 e 75 - Popoli	Tempestività e completezza Flusso SDO	Copertura % Griglia LEA per adempimenti di competenza	7%	%	90%	45%	90%
UOC Medicina Fisica e Riabilitativa di II e III Livello codici 56 e 75 - Popoli	Incremento/Mantenimento Peso medio DRG	Peso medio DRG	7%	numero	0,88	0,44	0,8954
UOC Medicina Fisica e Riabilitativa di II e III Livello codici 56 e 75 - Popoli	Decremento/Mantenimento Degenza Media	Degenza Media	6%	numero	21,3	31,95	22,98
UOC Medicina Fisica e Riabilitativa di II e III Livello codici 56 e 75 - Popoli	Rispetto Tetto spesa per farmaci ed altri beni sanitari	Importo Spesa beni sanitari esclusi farmaci e vaccini	7%	€/000	60	90	44
UOC Medicina Fisica e Riabilitativa di II e III Livello codici 56 e 75 - Popoli	Scorte di Magazzino (9% del Movimentato al netto delle Merce C/Deposito)	Importo Scorte di Magazzino	7%	%	9%	14%	2%
UOC Medicina Fisica e Riabilitativa di II e III Livello codici 56 e 75 - Popoli	Tetto di Spesa per il personale: monitoraggio straordinario da assegnazione Dipartimentale	Importo Spesa per Straordinario Effettuato/Importo Spesa Straordinario Assegnata	6%	%	100%	150%	93%
UOC Medicina Fisica e Riabilitativa di II e III Livello codici 56 e 75 - Popoli	Attivazione al 31/12/2016 Armadietto di Reparto	Fatto SI/NO	7%	si/no	SI	No	SI
UOC Medicina Fisica e Riabilitativa di II e III Livello codici 56 e 75 - Popoli	Standardizzazione pratiche assistenziali mediche ed infermieristiche:	Numero percorsi diagnostico/terapeutici (PDTA) implementati	7%	numero	2	1	2
UOC Medicina Fisica e Riabilitativa di II e III Livello codici 56 e 75 - Popoli	Supporto alla rilevazione dei Costi Standard ed all'implementazione della Contabilità Analitica	Copertura % Obblighi informativi funzionali	6%	%	80%	40%	80%
UOC Pediatria - PO Pescara	Rapporto Attività Istituzionale vs Attività ALPI: Monitoraggio per Professionista e per CDR	Numero prestazioni ALPI/ Numero Prestazioni Istituzionali	7%	%	80%	100%	4%

Sistema Aziendale di Misura e Valutazione delle Performance

Relazione sulla Performance 2016

Asl Pescara

UOC Pediatria - PO Pescara	Tasso di Ospedalizzazione e Setting Assistenziale Ambulatoriale Complesso SDAC	Numero DH convertiti in SDAC/Numero DH convertibili in SDAC	7% %	30%	15%	25%
UOC Pediatria - PO Pescara	Incremento/Mantenimento Prestazioni Ambulatoriali per Esterni	Numero prestazioni ambulatoriali 2016/ Numero prestazioni ambulatoriali 2015	6% %	100%	50%	106%
UOC Pediatria - PO Pescara	Prescrizione Farmaceutiche I ciclo di terapia post dimissione; utilizzo Farmaci Generici Equivalenti Biosimilari; Progetto Dose Unica; Schede di Monitoraggio AIFA	Copertura % Adempimenti di natura Farmaceutica	7% %	90%	45%	90%
UOC Pediatria - PO Pescara	Attivazione percorsi territoriali alternativi al ricovero	Numero Dimissioni territoriali/Numero Dimissioni Totali	7% %	5%	3%	5%
UOC Pediatria - PO Pescara	Adempimenti in tema di Risk Management (Consenso Informato, Check List operatoria etc)	Copertura % Griglia LEA per adempimenti di competenza	6% %	90%	45%	90%
UOC Pediatria - PO Pescara	Tempestività e completezza Flusso SDO	Copertura % Griglia LEA per adempimenti di competenza	7% %	90%	45%	90%
UOC Pediatria - PO Pescara	Incremento/Mantenimento Peso medio DRG	Peso medio DRG	7% numero	0,44	0,22	0,4562
UOC Pediatria - PO Pescara	Decremento/Mantenimento Degenza Media	Degenza Media	6% numero	4,45	6,675	4,71
UOC Pediatria - PO Pescara	Rispetto Tetto spesa per farmaci ed altri beni sanitari	Importo Spesa beni sanitari esclusi farmaci e vaccini	7% €/000	160	240	130
UOC Pediatria - PO Pescara	Scorte di Magazzino (9% del Movimentato al netto delle Merce C/Deposito)	Importo Scorte di Magazzino	7% %	9%	14%	3%
UOC Pediatria - PO Pescara	Tetto di Spesa per il personale: monitoraggio straordinario da assegnazione Dipartimentale	Importo Spesa per Straordinario Effettuato/Importo Spesa Straordinario Assegnata	6% %	100%	150%	93%
UOC Pediatria - PO Pescara	Attivazione al 31/12/2016 Armadietto di Reparto	Fatto SI/NO	7% si/no	Si	No	Si
UOC Pediatria - PO Pescara	Standardizzazione pratiche assistenziali mediche ed infermieristiche:	Numero percorsi diagnostico/terapeutici (PDTA) implementati	7% numero	2	1	2
UOC Pediatria - PO Pescara	Supporto alla rilevazione dei Costi Standard ed all'implementazione della Contabilità Analitica	Copertura % Obblighi informativi funzionali	6% %	80%	40%	80%
UOC Terapia Intensiva Neonatale - PO Pescara	Rapporto Attività Istituzionale vs Attività ALPI: Monitoraggio per Professionista e per CDR	Numero prestazioni ALPI/ Numero Prestazioni Istituzionali	7% %	80%	100%	26%
UOC Terapia Intensiva Neonatale - PO Pescara	Tasso di Ospedalizzazione e Setting Assistenziale Ambulatoriale Complesso SDAC	Numero DH convertiti in SDAC/Numero DH convertibili in SDAC	7% %	30%	15%	25%
UOC Terapia Intensiva Neonatale - PO Pescara	Incremento/Mantenimento Prestazioni Ambulatoriali per Esterni	Numero prestazioni ambulatoriali 2016/ Numero prestazioni ambulatoriali 2015	6% %	100%	50%	111%
UOC Terapia Intensiva Neonatale - PO Pescara	Prescrizione Farmaceutiche I ciclo di terapia post dimissione; utilizzo Farmaci Generici Equivalenti Biosimilari; Progetto Dose Unica; Schede di Monitoraggio AIFA	Copertura % Adempimenti di natura Farmaceutica	7% %	90%	45%	90%
UOC Terapia Intensiva Neonatale - PO Pescara	Flusso CEDAP	Copertura % Griglia LEA per adempimenti di competenza	7% %	90%	45%	90%

UOC Terapia Intensiva Neonatale - PO Pescara	Adempimenti in tema di Risk Management (Consenso Informato, Check List operatoria etc)	Copertura % Griglia LEA per adempimenti di competenza	6% %	90%	45%	90%
UOC Terapia Intensiva Neonatale - PO Pescara	Tempestività e completezza Flusso SDO	Copertura % Griglia LEA per adempimenti di competenza	7% %	90%	45%	90%
UOC Terapia Intensiva Neonatale - PO Pescara	Incremento/Mantenimento Peso medio DRG	Peso medio DRG	7% numero	1,45	0,725	0,5362
UOC Terapia Intensiva Neonatale - PO Pescara	Decremento/Mantenimento Degenza Media	Degenza Media	6% numero	9,8	14,7	4,98
UOC Terapia Intensiva Neonatale - PO Pescara	Rispetto Tetto spesa per farmaci ed altri beni sanitari	Importo Spesa beni sanitari esclusi farmaci e vaccini	7% €/000	480	720	400
UOC Terapia Intensiva Neonatale - PO Pescara	Scorte di Magazzino (9% del Movimentato al netto delle Merce C/Deposito)	Importo Scorte di Magazzino	7% %	9%	14%	3%
UOC Terapia Intensiva Neonatale - PO Pescara	Tetto di Spesa per il personale: monitoraggio straordinario da assegnazione Dipartimentale	Importo Spesa per Straordinario Effettuato/Importo Spesa Straordinario Assegnata	6% %	100%	150%	94%
UOC Terapia Intensiva Neonatale - PO Pescara	Attivazione al 31/12/2016 Armadietto di Reparto	Fatto SI/NO	7% si/no	Si	No	Si
UOC Terapia Intensiva Neonatale - PO Pescara	Standardizzazione pratiche assistenziali mediche ed infermieristiche:	Numero percorsi diagnostico/terapeutici (PDTA) implementati	7% numero	2	1	2
UOC Terapia Intensiva Neonatale - PO Pescara	Supporto alla rilevazione dei Costi Standard ed all'implementazione della Contabilità Analitica	Copertura % Obblighi informativi funzionali	6% %	80%	40%	80%
UOC Chirurgia Pediatrica - PO Pescara	Rapporto Attività Istituzionale vs Attività ALPI: Monitoraggio per Professionista e per CDR	Numero prestazioni ALPI/ Numero Prestazioni Istituzionali	7% %	80%	100%	22%
UOC Chirurgia Pediatrica - PO Pescara	Tasso di Ospedalizzazione e Setting Assistenziale Ambulatoriale Complesso SDAC	Numero DH convertiti in SDAC/Numero DH convertibili in SDAC	7% %	30%	15%	25%
UOC Chirurgia Pediatrica - PO Pescara	Incremento/Mantenimento Prestazioni Ambulatoriali per Esterni	Numero prestazioni ambulatoriali 2016/ Numero prestazioni ambulatoriali 2015	6% %	100%	50%	114%
UOC Chirurgia Pediatrica - PO Pescara	Degenza Preoperatoria per Ricoveri programmati non urgenti entro i 2 giorni	Ricoveri Degenza preoperatoria <= 2 giorni/Totale Ricoveri Degenza Preoperatoria	7% %	80%	40%	80%
UOC Chirurgia Pediatrica - PO Pescara	Attivazione Software "Percorso Chirurgico"	Copertura % adempimenti di competenza	7% %	90%	45%	90%
UOC Chirurgia Pediatrica - PO Pescara	Adempimenti in tema di Risk Management (Consenso Informato, Check List operatoria etc)	Copertura % Griglia LEA per adempimenti di competenza	6% %	90%	45%	90%
UOC Chirurgia Pediatrica - PO Pescara	Tempestività e completezza Flusso SDO	Copertura % Griglia LEA per adempimenti di competenza	7% %	90%	45%	90%
UOC Chirurgia Pediatrica - PO Pescara	Incremento/Mantenimento Peso medio DRG	Peso medio DRG	7% numero	0,8	0,4	0,7594
UOC Chirurgia Pediatrica - PO Pescara	Decremento/Mantenimento Degenza Media	Degenza Media	6% numero	4,07	6,1	4,36

Sistema Aziendale di Misura e Valutazione delle Performance
Relazione sulla Performance 2016

Asl Pescara

			7% € /000	135	203	48
UOC Chirurgia Pediatrica - PO Pescara	Rispetto Tetto spesa per farmaci ed altri beni sanitari	Importo Spesa beni sanitari esclusi farmaci e vaccini	7% € /000	135	203	48
UOC Chirurgia Pediatrica - PO Pescara	Scorte di Magazzino (9% del Movimentato al netto delle Merce C/Deposito)	Importo Scorte di Magazzino	7% %	9%	14%	2%
UOC Chirurgia Pediatrica - PO Pescara	Tetto di Spesa per il personale: monitoraggio straordinario da assegnazione Dipartimentale	Importo Spesa per Straordinario Effettuato/Importo Spesa Straordinario Assegnata	6% %	100%	150%	96%
UOC Chirurgia Pediatrica - PO Pescara	Attivazione al 31/12/2016 Armadietto di Riparto	Fatto SI/NO	7% si/no	Si	No	Si
UOC Chirurgia Pediatrica - PO Pescara	Standardizzazione pratiche assistenziali mediche ed infermieristiche:	Numero percorsi diagnostico/terapeutici (PDTA) implementati	7% numero	2	1	2
UOC Chirurgia Pediatrica - PO Pescara	Supporto alla rilevazione dei Costi Standard ed all'implementazione della Contabilità Analitica	Copertura % Obblighi informativi funzionali	6% %	80%	40%	80%
UOC Ostetricia e Ginecologia - PO Pescara	Rapporto Attività Istituzionale vs Attività ALPI: Monitoraggio per Professionista e per CDR	Numero prestazioni ALPI/ Numero Prestazioni Istituzionali	7% %	80%	100%	8%
UOC Ostetricia e Ginecologia - PO Pescara	Tasso di Ospedalizzazione e Setting Assistenziale Ambulatoriale Complesso SDAC	Numero DH convertiti in SDAC/Numero DH convertibili in SDAC	7% %	30%	15%	23%
UOC Ostetricia e Ginecologia - PO Pescara	Incremento/Mantenimento Prestazioni Ambulatoriali per Esterni	Numero prestazioni ambulatoriali 2016/ Numero prestazioni ambulatoriali 2015	6% %	100%	50%	100%
UOC Ostetricia e Ginecologia - PO Pescara	Degenza Preoperatoria per Ricoveri programmati non urgenti entro i 2 giorni	Ricoveri Degenza preoperatoria <= 2 giorni/Totale Ricoveri Degenza Preoperatoria	4% %	80%	40%	92%
UOC Ostetricia e Ginecologia - PO Pescara	Adempimenti in tema di Risk Management (Consenso Informato, Check List operatoria etc)	Copertura % Griglia LEA per adempimenti di competenza	4% %	90%	45%	90%
UOC Ostetricia e Ginecologia - PO Pescara	Attivazione Software "Percorso Chirurgico"	Copertura % adempimenti di competenza	4% %	90%	45%	90%
UOC Ostetricia e Ginecologia - PO Pescara	Adempimenti Screening Cervico-carcinoma	Numero colposcopie effettuate in tempo utile/Numero colposcopie richieste	4% %	90%	45%	90%
UOC Ostetricia e Ginecologia - PO Pescara	Cell Factory - Attività di raccolta di sangue cordonale	Copertura % adempimenti di competenza	4% %	90%	45%	90%
UOC Ostetricia e Ginecologia - PO Pescara	Tempestività e completezza Flusso SDO	Copertura % Griglia LEA per adempimenti di competenza	5% %	90%	45%	70%
UOC Ostetricia e Ginecologia - PO Pescara	Incremento/Mantenimento Peso medio DRG	Peso medio DRG	5% numero	0,61	0,305	0,6038
UOC Ostetricia e Ginecologia - PO Pescara	Decremento/Mantenimento Degenza Media	Degenza Media	5% numero	3,87	5,805	3,82
UOC Ostetricia e Ginecologia - PO Pescara	Flusso CEDAP	Copertura % Griglia LEA per adempimenti di competenza	5% %	90%	45%	90%
UOC Ostetricia e Ginecologia - PO Pescara	Rispetto Tetto spesa per farmaci ed altri beni sanitari	Importo Spesa beni sanitari esclusi farmaci e vaccini	7% € /000	520	780	298

UOC Ostetricia e Ginecologia - PO Pesca	Scorte di Magazzino (9% del Movimentato al netto delle Merce C/Deposito)	Importo Scorte di Magazzino	7% %	9%	14%	3%
UOC Ostetricia e Ginecologia - PO Pesca	Tetto di Spesa per il personale: monitoraggio straordinario da assegnazione Dipartimentale	Importo Spesa per Straordinario Effettuato/Importo Spesa Straordinario Assegnata	6% %	100%	150%	91%
UOC Ostetricia e Ginecologia - PO Pesca	Attivazione al 31/12/2016 Armadietto di Reparto	Fatto SI/NO	7% si/no	SI	No	SI
UOC Ostetricia e Ginecologia - PO Pesca	Standardizzazione pratiche assistenziali mediche ed infermieristiche:	Numero percorsi diagnostico/terapeutici (PDTA) implementati	7% numero	2	1	2
UOC Ostetricia e Ginecologia - PO Pesca	Supporto alla rilevazione dei Costi Standard ed all'implementazione della Contabilità Analitica	Copertura % Obblighi Informativi funzionali	6% %	80%	40%	80%
UOC Laboratorio Analisi Cliniche - PO pesca	Rapporto Attività Istituzionale vs Attività ALPI: Monitoraggio per Professionista e per CDR	Numero prestazioni ALPI/ Numero Prestazioni Istituzionali	7% %	80%	100%	1%
UOC Laboratorio Analisi Cliniche - PO pesca	Adempimenti Liste di Attesa (DGR 386/2015, DCA 60/2015)	Copertura % adempimenti di competenza ed implementazione CUP II livello	7% %	90%	45%	90%
UOC Laboratorio Analisi Cliniche - PO pesca	Incremento/Mantenimento Prestazioni Ambulatoriali per Esterni	Numero prestazioni ambulatoriali 2016/ Numero prestazioni ambulatoriali 2015	6% %	100%	50%	90%
UOC Laboratorio Analisi Cliniche - PO pesca	Ottimizzazione Offerta Prestazionale	Numero Report Carichi di Lavoro per Linea di Produzione	5% numero	2	1	2
UOC Laboratorio Analisi Cliniche - PO pesca	Iniziative finalizzate alla prescrizione appropriata da parte dei MMG/PLS e dei Reparti	Numero iniziative intraprese	5% numero	2	1	2
UOC Laboratorio Analisi Cliniche - PO pesca	Adempimenti in tema di Risk Management ex DGR 386/2015 (Consenso Informato, Check List operatoria etc)	Copertura % adempimenti di competenza	5% %	90%	45%	90%
UOC Laboratorio Analisi Cliniche - PO pesca	Laboratorio Unico Logico	Copertura % Adempimento al 31/12/2016	5% %	100%	50%	100%
UOC Laboratorio Analisi Cliniche - PO pesca	Incremento/Mantenimento Prestazioni Ambulatoriali per Interni	Numero prestazioni per interni 2016/Numero prestazioni per interni 2015	7% %	100%	50%	122%
UOC Laboratorio Analisi Cliniche - PO pesca	Progetto Tessera Sanitaria e Sanità Elettronica, Refertazione Digitalizzata e/o Integrazione Sistemi Informativi Aziendali	% avanzamento implementazione	7% %	90%	45%	90%
UOC Laboratorio Analisi Cliniche - PO pesca	Monitoraggio Attrezzature	Numero Report Attrezzature per Linea di Produzione	6% numero	2	1	2
UOC Laboratorio Analisi Cliniche - PO pesca	Rispetto Tetto spesa per farmaci ed altri beni sanitari	Importo Spesa beni sanitari esclusi farmaci e vaccini	7% €/000	4.700	7.050	4.359
UOC Laboratorio Analisi Cliniche - PO pesca	Scorte di Magazzino	Importo Scorte di Magazzino/Importo Movimentato al netto del C/Deposito	7% %	9%	14%	8%
UOC Laboratorio Analisi Cliniche - PO pesca	Tetto di Spesa per il personale: monitoraggio straordinario da assegnazione Dipartimentale	Importo Spesa per Straordinario Effettuato/Importo Spesa Straordinario Assegnata	6% %	100%	150%	94%
UOC Laboratorio Analisi Cliniche - PO pesca	Attivazione al 31/12/2016 Armadietto di Reparto	Fatto SI/NO	7% si/no	SI	No	SI

Sistema Aziendale di Misura e Valutazione delle Performance

Relazione sulla Performance 2016

Asl Pescara

	Standardizzazione pratiche assistenziali mediche e tecnico/infermieristiche:	Standardizzazione pratiche assistenziali mediche e tecnico/infermieristiche:	Numero percorsi diagnostico/terapeutici (PDTA) implementati	7% numero	2	1	2
UOC Laboratorio Analisi Cliniche - PO Pescara	Supporto alla rilevazione dei Costi Standard ed all'implementazione della Contabilità Analitica	Rapporto Attività Istituzionale vs Attività ALPI: Monitoraggio per Professionista e per CDR	Copertura % Obblighi informativi funzionali Istituzionali	6%	80%	40%	80%
UOC Microbiologia e Virologia Clinica - PO Pescara	Adempimenti Liste di Attesa (DGR 386/2015, DCA 60/2015)	Incremento/Mantenimento Prestazioni Ambulatoriali per Esterni	Copertura % adempimenti di competenza ed implementazione CUP II livello	7%	80%	100%	0%
UOC Microbiologia e Virologia Clinica - PO Pescara	Ottimizzazione Offerta Prestazionale	Iniziative finalizzate alla prescrizione appropriata da parte dei MMG/PLS e dei Reparti	Numero prestazioni ambulatoriali 2016/ Numero prestazioni ambulatoriali 2015	6%	100%	50%	139%
UOC Microbiologia e Virologia Clinica - PO Pescara	Adempimenti in tema di Risk Management ex DGR 386/2015 (Consenso Informato, Check List operatoria etc)	Incremento/Mantenimento Prestazioni Ambulatoriali per Interni	Numero Report Carichi di Lavoro per Linea di Produzione	7%	numero	2	1
UOC Microbiologia e Virologia Clinica - PO Pescara	Progetto Tessera Sanitaria e Sanità Elettronica, Refertazione Digitalizzata e/o Integrazione Sistemi Informativi Aziendali	Monitoraggio Attrezzature	Numero iniziative intraprese	7%	numero	2	2
UOC Microbiologia e Virologia Clinica - PO Pescara	Rispetto Tetto spesa per farmaci ed altri beni sanitari	Scorte di Magazzino	Copertura % adempimenti di competenza	6%	90%	45%	90%
UOC Microbiologia e Virologia Clinica - PO Pescara	Tetto di Spesa per il personale: monitoraggio straordinario da assegnazione Dipartimentale	Attivazione al 31/12/2016 Armadietto di Reparto	Numero prestazioni per interni 2016/Numero prestazioni per interni 2015	7%	100%	50%	147%
UOC Microbiologia e Virologia Clinica - PO Pescara	Standardizzazione pratiche assistenziali mediche ed infermieristiche:	Supporto alla rilevazione dei Costi Standard ed all'implementazione della Contabilità Analitica	% avanzamento implementazione	7%	90%	45%	90%
UOC Microbiologia e Virologia Clinica - PO Pescara	Supporto alla rilevazione dei Costi Standard ed all'implementazione della Contabilità Analitica	Rapporto Attività Istituzionale vs Attività ALPI: Monitoraggio per Professionista e per CDR	Numero Report Attrezzature per Linea di Produzione	6%	numero	2	1
UOC Diagnostica per Immagini - PO Pescara	Adempimenti Liste di Attesa (DGR 386/2015, DCA 60/2015)		Importo Spesa beni sanitari esclusi farmaci e vaccini	7%	€/000	2.142	3.213
			Importo Scorte di Magazzino/Importo Movimentato al netto del C/Deposito	7%	%	9%	14%
			Importo Spesa per Straordinario Effettuato/Importo Spesa Straordinario Assegnata	6%	%	100%	50%
			Fatto SI/NO	7%	si/no	Si	No
			Numero percorsi diagnostico/terapeutici (PDTA) implementati	7%	numero	2	1
			Copertura % Obblighi informativi funzionali	6%	%	80%	40%
			Numero prestazioni ALPI/ Numero Prestazioni Istituzionali	7%	%	80%	100%
			Copertura % adempimenti di competenza ed implementazione CUP II livello	7%	%	90%	45%

UOC Diagnostica per Immagini - PO Pescara	Incremento/Mantenimento Prestazioni Ambulatoriali per Esterni	Numero prestazioni ambulatoriali 2016/ Numero prestazioni ambulatoriali 2015	6%	%	100%	50%	161%
UOC Diagnostica per Immagini - PO Pescara	Ottimizzazione Offerta Prestazionale	Numero Report Carichi di Lavoro per Linea di Produzione	7%	numero	2	1	2
UOC Diagnostica per Immagini - PO Pescara	Iniziative finalizzate alla prescrizione appropriata da parte dei MMG/PLS e dei Reparti	Numero iniziative intraprese	7%	numero	2	1	2
UOC Diagnostica per Immagini - PO Pescara	Adempimenti in tema di Risk Management ex DGR 386/2015 (Consenso Informato, Check List operatoria etc)	Copertura % adempimenti di competenza	6%	%	90%	45%	90%
UOC Diagnostica per Immagini - PO Pescara	Incremento/Mantenimento Prestazioni Ambulatoriali per Interni	Numero prestazioni per interni 2016/Numero prestazioni per interni 2015	5%	%	100%	50%	111%
UOC Diagnostica per Immagini - PO Pescara	Progetto Tessera Sanitaria e Sanità Elettronica, Refertazione Digitalizzata e/o Integrazione Sistemi Informativi Aziendali	% avanzamento implementazione	5%	%	90%	45%	90%
UOC Diagnostica per Immagini - PO Pescara	Monitoraggio Attrezzature	Numero Report Attrezzature per Linea di Produzione	5%	numero	2	1	2
UOC Diagnostica per Immagini - PO Pescara	Adempimenti Screening Mammella	Prestazioni effettuate/Prestazioni richieste	5%	%	100%	50%	92%
UOC Diagnostica per Immagini - PO Pescara	Rispetto Tetto spesa per farmaci ed altri beni sanitari	Importo Spesa beni sanitari esclusi farmaci e vaccini	7%	€/000	1.983	2.975	1.022
UOC Diagnostica per Immagini - PO Pescara	Scorte di Magazzino	Importo Scorte di Magazzino/Importo Movimentato al netto del C/Deposito	7%	%	9%	14%	7%
UOC Diagnostica per Immagini - PO Pescara	Tetto di Spesa per il personale: monitoraggio straordinario da assegnazione Dipartimentale	Importo Spesa per Straordinario Effettuato/Importo Spesa Straordinario Assegnata	6%	%	100%	50%	92%
UOC Diagnostica per Immagini - PO Pescara	Attivazione al 31/12/2016 Armadietto di Reparto	Fatto SI/NO	7%	si/no	Si	No	Si
UOC Diagnostica per Immagini - PO Pescara	Standardizzazione pratiche assistenziali mediche ed infermieristiche:	Numero percorsi diagnostico/terapeutici (PDTA) implementati	7%	numero	2	1	2
UOC Diagnostica per Immagini - PO Pescara	Supporto alla rilevazione dei Costi Standard ed all'implementazione della Contabilità Analitica	Copertura % Obblighi informativi funzionali	6%	%	80%	40%	80%
UOC Farmacia Ospedaliera Aziendale - PO Pescara	Capitolato Gara Logistica Esterna	Completamento % per contributi di competenza	7%	%	100%	50%	0%
UOC Farmacia Ospedaliera Aziendale - PO Pescara	Progetto "Farmacia Ospedaliera Unica"	% Implementazione	7%	%	100%	50%	100%
UOC Farmacia Ospedaliera Aziendale - PO Pescara	Procedure PAC (Percorsi Attuativi della Certificabilità)	% Implementazione	6%	%	100%	50%	100%
UOC Farmacia Ospedaliera Aziendale - PO Pescara	Linee Guida per Farmaci Plasmaderivati	Numero Linee Guida redatte	7%	numero	2	1	2
UOC Farmacia Ospedaliera Aziendale - PO Pescara	Utilizzo farmaci biosimilari	Numero iniziative informative e di monitoraggio	7%	numero	2	1	2

Sistema Aziendale di Misura e Valutazione delle Performance
Relazione sulla Performance 2016

Asl Pescara

UOC Farmacia Ospedaliera Aziendale - PO Pescara	Utilizzo farmaci generici/equivalenti	Numero iniziative informative e di monitoraggio	2	1	2
UOC Farmacia Ospedaliera Aziendale - PO Pescara	Arruolamento Reparti a maggior incidenza di spesa/posti letto per Progetto "Dose Unica"	% Implementazione	100%	50%	90%
UOC Farmacia Ospedaliera Aziendale - PO Pescara	Capitolato Gara Prescrizione Farmaceutica Ospedaliera	Completamento % per contributi di competenza	100%	50%	100%
UOC Farmacia Ospedaliera Aziendale - PO Pescara	Informatizzazione UFA	% Implementazione	100%	50%	100%
UOC Farmacia Ospedaliera Aziendale - PO Pescara	Scorte di Magazzino (9% del Movimentato al netto delle Merce di Transito)	Importo Scorte	9%	14%	7%
UOC Farmacia Ospedaliera Aziendale - PO Pescara	Ispezioni di Reparto	Numero Ispezioni 2016	10	5	12
UOC Farmacia Ospedaliera Aziendale - PO Pescara	Implementazione di competenza schede Monitoraggio ALFA:	numero schede correttamente chiuse/numero schede gestite	100%	50%	100%
UOC Farmacia Ospedaliera Aziendale - PO Pescara	Erogazione formazione per Attivazione al 31/12/2015 Armadietto di Reparto	% Implementazione	100%	50%	100%
UOC Farmacia Ospedaliera Aziendale - PO Pescara	Redazione ed implementazione a livello interdipartimentale Linee Guida per standardizzazione pratiche terapeutiche	Numero procedure redatte	2	1	2
UOC Farmacia Ospedaliera Aziendale - PO Pescara	Supporto alla rilevazione dei Costi Standard ed all'implementazione della Contabilità Analitica	Copertura % Obblighi informativi funzionali	100%	50%	100%
UOC Diagnostica per Immagini - PO Penne	Rapporto Attivita Istituzionale vs Attività ALPI: Monitoraggio per Professionista e per CDR	Numero prestazioni ALPI/ Numero Prestazioni Istituzionali	80%	100%	2%
UOC Diagnostica per Immagini - PO Penne	Adempimenti Liste di Attesa (DGR 386/2015, DCA 60/2015)	Copertura % adempimenti di competenza ed implementazione CUP Il livello	90%	45%	90%
UOC Diagnostica per Immagini - PO Penne	Incremento/Mantenimento Prestazioni Ambulatoriali per Esterni	Numero prestazioni ambulatoriali 2016/ Numero prestazioni ambulatoriali 2015	100%	50%	5%
UOC Diagnostica per Immagini - PO Penne	Ottimizzazione Offerta Prestazionale	Numero Report Carichi di Lavoro per Linea di Produzione	2	1	2
UOC Diagnostica per Immagini - PO Penne	Iniziative finalizzate alla prescrizione appropriata da parte dei MMG/PLS e dei Reparti	Numero iniziative intraprese	2	1	2
UOC Diagnostica per Immagini - PO Penne	Adempimenti in tema di Risk Management ex DGR 386/2015 (Consenso Informato, Check List operatoria etc)	Copertura % adempimenti di competenza	90%	45%	90%
UOC Diagnostica per Immagini - PO Penne	Incremento/Mantenimento Prestazioni Ambulatoriali per Interni	Numero prestazioni per interni 2016/Numero prestazioni per interni 2015	100%	50%	133%
UOC Diagnostica per Immagini - PO Penne	Progetto Tessera Sanitaria e Sanità Elettronica, Refertazione Digitalizzata e/o Integrazione Sistemi Informativi Aziendali	% avanzamento implementazione	90%	45%	90%
UOC Diagnostica per Immagini - PO Penne	Monitoraggio Attrezzature	Numero Report Attrezzature per Linea di Produzione	2	1	2

UOC Diagnostica per Immagini - PO Penne	Adempimenti Screening Mammella	Prestazioni effettuate/Prestazioni richieste	5% %	90%	45%	90%
UOC Diagnostica per Immagini - PO Penne	Rispetto Tetto spesa per farmaci ed altri beni sanitari	Importo Spesa beni sanitari esclusi farmaci e vaccini	7% €/000	105	158	6
UOC Diagnostica per Immagini - PO Penne	Scorte di Magazzino	Importo Scorte di Magazzino/Importo Movimentato al netto del C/Deposito	7% %	9%	14%	4%
UOC Diagnostica per Immagini - PO Penne	Tetto di Spesa per il personale: monitoraggio straordinario da assegnazione Dipartimentale	Importo Spesa per Straordinario Effettuato/Importo Spesa Straordinario Assegnata	6% %	100%	50%	92%
UOC Diagnostica per Immagini - PO Penne	Attivazione al 31/12/2016 Armadietto di Reparto	Fatto SI/NO	7% si/no	Si	No	Si
UOC Diagnostica per Immagini - PO Penne	Standardizzazione pratiche assistenziali mediche ed infermieristiche:	Numero percorsi diagnostico/terapeutici (PDTA) implementati	7% numero	2	1	2
UOC Diagnostica per Immagini - PO Penne	Supporto alla rilevazione dei Costi Standard ed all'implementazione della Contabilità Analitica	Copertura % Obblighi informativi funzionali	6% %	80%	40%	80%
UOSD Diagnostica per Immagini - PO Popoli	Rapporto Attività Istituzionale vs Attività ALPI: Monitoraggio per Professionista e per CDR	Numero prestazioni ALPI/ Numero Prestazioni Istituzionali	7% %	80%	100%	3%
UOSD Diagnostica per Immagini - PO Popoli	Adempimenti Liste di Attesa (DGR 386/2015, DCA 60/2015)	Copertura % adempimenti di competenza ed implementazione CUP II livello	7% %	90%	45%	90%
UOSD Diagnostica per Immagini - PO Popoli	Incremento/Mantenimento Prestazioni Ambulatoriali per Esterni	Numero prestazioni ambulatoriali 2016/ Numero prestazioni ambulatoriali 2015	6% %	100%	50%	9%
UOSD Diagnostica per Immagini - PO Popoli	Ottimizzazione Offerta Prestazionale	Numero Report Carichi di Lavoro per Linea di Produzione	7% numero	2	1	2
UOSD Diagnostica per Immagini - PO Popoli	Iniziative finalizzate alla prescrizione appropriata da parte dei MMG/PLS e dei Reparti	Numero iniziative intraprese	7% numero	2	1	2
UOSD Diagnostica per Immagini - PO Popoli	Adempimenti in tema di Risk Management ex DGR 386/2015 (Consenso Informato, Check List operatoria etc)	Copertura % adempimenti di competenza	6% %	90%	45%	90%
UOSD Diagnostica per Immagini - PO Popoli	Incremento/Mantenimento Prestazioni Ambulatoriali per Interni	Numero prestazioni per interni 2016/Numero prestazioni per interni 2015	5% %	100%	50%	119%
UOSD Diagnostica per Immagini - PO Popoli	Progetto Tessera Sanitaria e Sanità Elettronica, Refertazione Digitalizzata e/o Integrazione Sistemi Informativi Aziendali	% avanzamento implementazione	5% %	90%	45%	90%
UOSD Diagnostica per Immagini - PO Popoli	Monitoraggio Attrezzature	Numero Report Attrezzature per Linea di Produzione	5% numero	2	1	2
UOSD Diagnostica per Immagini - PO Popoli	Adempimenti Screening Mammella	Prestazioni effettuate/Prestazioni richieste	5% %	100%	50%	100%
UOSD Diagnostica per Immagini - PO Popoli	Rispetto Tetto spesa per farmaci ed altri beni sanitari	Importo Spesa beni sanitari esclusi farmaci e vaccini	7% €/000	82	123	3
UOSD Diagnostica per Immagini - PO Popoli	Scorte di Magazzino	Importo Scorte di Magazzino/Importo Movimentato al netto del C/Deposito	7% %	9%	14%	4%

UOSD Diagnostica per Immagini - PO Popoli	Tetto di Spesa per il personale: monitoraggio straordinario da assegnazione Dipartimentale	Importo Spesa per Straordinario Effettuato/Importo Spesa Straordinario Assegnata	6% %	100%	50%	91%
UOSD Diagnostica per Immagini - PO Popoli	Attivazione al 31/12/2016 Armadietto di Reparto	Fatto SI/NO	7% si/no	Si	No	Si
UOSD Diagnostica per Immagini - PO Popoli	Standardizzazione pratiche assistenziali mediche ed infermieristiche:	Numero percorsi diagnostico/terapeutici (PDTA) implementati	7% numero	2	1	2
UOSD Diagnostica per Immagini - PO Popoli	Supporto alla rilevazione dei Costi Standard ed all'implementazione della Contabilità Analitica	Copertura % Obblighi informativi funzionali	6% %	80%	40%	80%
UOC Oncologia Medica - PO Pescara	Rapporto Attività Istituzionale vs Attività ALPI: Monitoraggio per Professionista e per CDR	Numero prestazioni ALPI/ Numero Prestazioni Istituzionali	7% %	80%	100%	12%
UOC Oncologia Medica - PO Pescara	Tasso di Ospedalizzazione e Setting Assistenziale Ambulatoriale	Numero DH convertiti in SDAC/Numero DH convertibili in SDAC	7% %	30%	15%	36%
UOC Oncologia Medica - PO Pescara	Incremento/Mantenimento Prestazioni Ambulatoriali per Esterni	Numero prestazioni ambulatoriali 2016/ Numero prestazioni ambulatoriali 2015	6% %	100%	50%	74%
UOC Oncologia Medica - PO Pescara	Prescrizione Farmaceutiche I ciclo di terapia post dimissione; utilizzo Farmaci Generici Equivalenti Biosimilari; Progetto Dose Unica; Schede di Monitoraggio AIFA	Copertura % buone pratiche circa Adempimenti di natura Farmaceutica	7% %	90%	45%	90%
UOC Oncologia Medica - PO Pescara	Attivazione percorsi territoriali alternativi al ricovero	Numero Dimissioni territoriali/Numero Dimissioni Totali	7% %	5%	250%	5%
UOC Oncologia Medica - PO Pescara	Adempimenti in tema di Risk Management ex DGR 386/2015 (Consenso Informato, Check List operatoria etc)	Copertura % adempimenti di competenza	6% %	90%	45%	90%
UOC Oncologia Medica - PO Pescara	Tempestività e completezza Flusso SDO	Copertura % Griglia LEA per adempimenti di competenza	7% %	90%	45%	90%
UOC Oncologia Medica - PO Pescara	Incremento/Mantenimento Peso medio DRG	Peso medio DRG	7% numero	1,33	0,67	1,2219
UOC Oncologia Medica - PO Pescara	Decremento/Mantenimento Degenza Media	Degenza Media	6% numero	8,3	12,45	7,07
UOC Oncologia Medica - PO Pescara	Rispetto Tetto spesa per farmaci ed altri beni sanitari	Importo Spesa beni sanitari esclusi farmaci e vaccini	7% €/000	184	276	172
UOC Oncologia Medica - PO Pescara	Scorte di Magazzino	Importo Scorte di Magazzino/importo Movimentato al netto del C/Deposito	7% %	9%	14%	2%
UOC Oncologia Medica - PO Pescara	Tetto di Spesa per il personale: monitoraggio straordinario da assegnazione Dipartimentale	Importo Spesa per Straordinario Effettuato/Importo Spesa Straordinario Assegnata	6% %	100%	150%	94%
UOC Oncologia Medica - PO Pescara	Attivazione al 31/12/2016 Armadietto di Reparto	Fatto SI/NO	7% si/no	Si	No	Si
UOC Oncologia Medica - PO Pescara	Standardizzazione pratiche assistenziali mediche ed infermieristiche:	Numero percorsi diagnostico/terapeutici (PDTA) implementati	7% numero	2	1	2

UOC Oncologia Medica - PO Pescara	Supporto alla rilevazione dei Costi Standard ed all'implementazione della Contabilità Analitica	Copertura % Obblighi Informativi funzionali	6% %	80%	40%	80%
UOC Radioterapia - PO Pescara	Rapporto Attività Istituzionale vs Attività ALPI: Monitoraggio per Professionista e per CDR	Numero prestazioni ALPI/ Numero Prestazioni Istituzionali	7% %	80%	100%	0%
UOC Radioterapia - PO Pescara	Adempimenti Liste di Attesa (DGR 386/2015, DCA 60/2015)	Copertura % adempimenti di competenza ed implementazione CUP II livello	7% %	90%	45%	90%
UOC Radioterapia - PO Pescara	Incremento/Mantenimento Prestazioni Ambulatoriali per Esterni	Numero prestazioni ambulatoriali 2016/ Numero prestazioni ambulatoriali 2015	6% %	100%	50%	134%
UOC Radioterapia - PO Pescara	Ottimizzazione Offerta Prestazionale	Numero Report Carichi di Lavoro per Linea di Produzione	7% numero	2	1	2
UOC Radioterapia - PO Pescara	Iniziative finalizzate alla prescrizione appropriata da parte dei MMG/PLS dei Reparti	Numero iniziative intraprese	7% numero	2	1	2
UOC Radioterapia - PO Pescara	Adempimenti in tema di Risk Management ex DGR 386/2015 (Consenso Informato, Check List operatoria etc)	Copertura % adempimenti di competenza	6% %	90%	45%	90%
UOC Radioterapia - PO Pescara	Incremento/Mantenimento Prestazioni Ambulatoriali per Interni	Numero prestazioni per interni 2016/Numero prestazioni per interni 2015	7% %	100%	50%	104%
UOC Radioterapia - PO Pescara	Progetto Tessera Sanitaria e Sanità Elettronica, Refertazione Digitalizzata e/o integrazione Sistemi Informativi Aziendali	% avanzamento implementazione	7% %	90%	45%	90%
UOC Radioterapia - PO Pescara	Monitoraggio Attrezzature	Numero Report Attrezzature per Linea di Produzione	6% numero	2	1	2
UOC Radioterapia - PO Pescara	Rispetto Tetto spesa per farmaci ed altri beni sanitari	Importo Spesa beni sanitari esclusi farmaci e vaccini	7% €/000	5	8	1
UOC Radioterapia - PO Pescara	Scorte di Magazzino	Importo Scorte di Magazzino/Importo Movimentato al netto del C/Deposito	7% %	9%	14%	2%
UOC Radioterapia - PO Pescara	Tetto di Spesa per il personale: monitoraggio straordinario da assegnazione Dipartimentale	Importo Spesa per Straordinario Effettuato/Importo Spesa Straordinario Assegnata	6% %	100%	150%	93%
UOC Radioterapia - PO Pescara	Attivazione al 31/12/2016 Armadietto di Reparto	Fatto SI/NO	7% si/no	Si	No	Si
UOC Radioterapia - PO Pescara	Standardizzazione pratiche assistenziali mediche e tecnico/infermieristiche:	Numero percorsi diagnostico/terapeutici (PDTA) implementati	7% numero	2	5	2
UOC Radioterapia - PO Pescara	Supporto alla rilevazione dei Costi Standard ed all'implementazione della Contabilità Analitica	Copertura % Obblighi informativi funzionali	6% %	80%	40%	80%
UOC Medicina Nucleare - PO Pescara	Rapporto Attività Istituzionale vs Attività ALPI: Monitoraggio per Professionista e per CDR	Numero prestazioni ALPI/ Numero Prestazioni Istituzionali	7% %	80%	100%	9%
UOC Medicina Nucleare - PO Pescara	Adempimenti Liste di Attesa (DGR 386/2015, DCA 60/2015)	Copertura % adempimenti di competenza ed implementazione CUP II livello	7% %	90%	45%	90%
UOC Medicina Nucleare - PO Pescara	Incremento/Mantenimento Prestazioni Ambulatoriali per Esterni	Numero prestazioni ambulatoriali 2016/ Numero prestazioni ambulatoriali 2015	6% %	100%	50%	86%
UOC Medicina Nucleare - PO Pescara	Ottimizzazione Offerta Prestazionale	Numero Report Carichi di Lavoro per Linea di Produzione	7% numero	2	1	2

Sistema Aziendale di Misura e Valutazione delle Performance

Relazione sulla Performance 2016

Asl Pescara

UOC Medicina Nucleare - PO Pescara	Iniziative finalizzate alla prescrizione appropriata da parte dei MMG/PLS e dei Reparti	Numero iniziative intraprese	2	1	2
UOC Medicina Nucleare - PO Pescara	Adempimenti in tema di Risk Management ex DGR 386/2015 (Consenso Informato, Check List operatoria etc)	Copertura % adempimenti di competenza	90%	45%	90%
UOC Medicina Nucleare - PO Pescara	Incremento/Mantenimento Prestazioni Ambulatoriali per Interni	Numero prestazioni per interni 2016/Numero prestazioni per interni 2015	100%	50%	77%
UOC Medicina Nucleare - PO Pescara	Progetto Tessera Sanitaria e Sanità Elettronica, Refertazione Digitalizzata e/o Integrazione Sistemi Informativi Aziendali	% avanzamento implementazione	90%	45%	90%
UOC Medicina Nucleare - PO Pescara	Monitoraggio Attrezzature	Numero Report Attrezzature per Linea di Produzione	2	1	2
UOC Medicina Nucleare - PO Pescara	Rispetto Tetto spesa per farmaci ed altri beni sanitari	Importo Spesa beni sanitari esclusi farmaci e vaccini	286	429	164
UOC Medicina Nucleare - PO Pescara	Scorte di Magazzino	Importo Scorte di Magazzino/Importo Movimentato al netto del C/Deposito	9%	14%	2%
UOC Medicina Nucleare - PO Pescara	Tetto di Spesa per il personale: monitoraggio straordinario da assegnazione Dipartimentale	Importo Spesa per Straordinario Effettuato/Importo Spesa Straordinario Assegnata	100%	150%	93%
UOC Medicina Nucleare - PO Pescara	Attivazione al 31/12/2016 Armadietto di Reparto	Fatto SI/NO	Si	No	Si
UOC Medicina Nucleare - PO Pescara	Standardizzazione pratiche assistenziali mediche ed infermieristiche:	Numero percorsi diagnostico/terapeutici (PDTA) implementati	2	1	2
UOC Medicina Nucleare - PO Pescara	Supporto alla rilevazione dei Costi Standard ed all'implementazione della Contabilità Analitica	Copertura % Obblighi informativi funzionali	80%	40%	80%
UOC Anatomia Patologica Aziendale - PO Pescara	Rapporto Attività Istituzionale vs Attività ALPI: Monitoraggio per Professionista e per CDR	Numero prestazioni ALPI/ Numero Prestazioni Istituzionali	80%	100%	0%
UOC Anatomia Patologica Aziendale - PO Pescara	Adempimenti Liste di Attesa (DGR 386/2015, DCA 60/2015)	Report Tempi di attesa 2016	2	1	2
UOC Anatomia Patologica Aziendale - PO Pescara	Incremento/Mantenimento Prestazioni Ambulatoriali per Esterni	Numero prestazioni ambulatoriali 2016/ Numero prestazioni ambulatoriali 2015	100%	50%	105%
UOC Anatomia Patologica Aziendale - PO Pescara	Ottimizzazione Offerta Prestazionale	Numero Report Carichi di Lavoro per Linea di Produzione	2	1	2
UOC Anatomia Patologica Aziendale - PO Pescara	Iniziative finalizzate alla prescrizione appropriata da parte dei MMG/PLS e dei Reparti	Numero iniziative intraprese	2	1	2
UOC Anatomia Patologica Aziendale - PO Pescara	Adempimenti in tema di Risk Management ex DGR 386/2015 (Consenso Informato, Check List operatoria etc)	Copertura % adempimenti di competenza	90%	45%	90%
UOC Anatomia Patologica Aziendale - PO Pescara	Incremento/Mantenimento Prestazioni Ambulatoriali per Interni	Numero prestazioni per interni 2016/Numero prestazioni per interni 2015	100%	50%	91%
UOC Anatomia Patologica Aziendale - PO Pescara	Progetto Tessera Sanitaria e Sanità Elettronica, Refertazione Digitalizzata e/o Integrazione Sistemi Informativi Aziendali	% avanzamento implementazione	90%	45%	90%

UOC Anatomia Patologica Aziendale - PO Pescara	Monitoraggio Attrezzature	Numero Report Attrezzature per Linea di Produzione	2	1	2
UOC Anatomia Patologica Aziendale - PO Pescara	Adempimenti Screening	Numero prestazioni effettuate/Numero prestazioni richieste	90%	45%	97%
UOC Anatomia Patologica Aziendale - PO Pescara	Rispetto Tetto spesa per farmaci ed altri beni sanitari	Importo Spesa beni sanitari esclusi farmaci e vaccini	€/000	698	466
UOC Anatomia Patologica Aziendale - PO Pescara	Scorte di Magazzino	Importo Scorte di Magazzino/Importo Movimentato al netto del C/Deposito	%	9%	3%
UOC Anatomia Patologica Aziendale - PO Pescara	Tetto di spesa per il personale: monitoraggio straordinario da assegnazione Dipartimentale	Importo Spesa per Straordinario Effettuato/Importo Spesa Straordinario Assegnata	%	150%	94%
UOC Anatomia Patologica Aziendale - PO Pescara	Attivazione al 31/12/2016 Armadietto di Reparto	Fatto SI/NO	Si	No	Si
UOC Anatomia Patologica Aziendale - PO Pescara	Standardizzazione pratiche assistenziali mediche ed infermieristiche:	Numero percorsi diagnostico/terapeutici (PDTA) implementati	2	1	2
UOC Anatomia Patologica Aziendale - PO Pescara	Supporto alla rilevazione dei Costi Standard ed all'implementazione della Contabilità Analitica	Copertura % Obblighi informativi funzionali	%	40%	80%
UOSD Fisica Sanitaria - PO Pescara	Adozione ed implementazione di Linee Guida ISTAN ed Associazioni Scientifiche di riferimento	Numero protocolli creati o revisionati/Numero impianti radiologici	%	15%	35%
UOSD Fisica Sanitaria - PO Pescara	Formazione Operatori Interni ed Esterni	Numero iniziative intraprese	numero	2	2
UOSD Fisica Sanitaria - PO Pescara	Monitoraggio caratteristiche fisico/dosimetriche impianti radiologici ASL (D. Lgs. 187/00) in Radiologia, Radioterapia e medicina Nucleare	Numero controlli di qualità su impianti radiologici effettuati/Numero controlli su impianti radiologici target	%	45%	95%
UOSD Fisica Sanitaria - PO Pescara	Dosimetria personalizzata del paziente in Radioterapia	Consulenze erogate/Consulenze richieste	%	45%	90%
UOSD Fisica Sanitaria - PO Pescara	Dosimetria personalizzata del paziente in Radiologia	Consulenze erogate/Consulenze richieste	%	45%	90%
UOSD Fisica Sanitaria - PO Pescara	Risoluzione problematiche fisico dosimetriche del trattamento (I livello)	Consulenze erogate/Consulenze richieste	%	45%	90%
UOSD Fisica Sanitaria - PO Pescara	Attività di certificazione/verifica su impianti radiologici e di radioterapia	Numero certificati/verifiche emessi/Numero certificati/verifiche richiesti	%	45%	90%
UOSD Fisica Sanitaria - PO Pescara	Valutazione dei livelli diagnostici di riferimento in Radiologia e Medicina Nucleare (D. Lgs. 187/00)	Consulenze erogate/Consulenze richieste	%	45%	90%
UOSD Fisica Sanitaria - PO Pescara	Valutazione prestazioni dei monitor di refertazione	Consulenze erogate/Consulenze richieste	%	45%	90%
UOSD Fisica Sanitaria - PO Pescara	Rispetto Tetto spesa per farmaci ed altri beni sanitari	Importo Spesa beni sanitari esclusi farmaci e vaccini	€/000	8	1
UOSD Fisica Sanitaria - PO Pescara	Scorte di Magazzino	Importo Scorte di Magazzino/Importo Movimentato al netto del C/Deposito	%	14%	1%
UOSD Fisica Sanitaria - PO Pescara	Tetto di Spesa per il personale: monitoraggio straordinario da assegnazione Dipartimentale	Importo Spesa per Straordinario Effettuato/Importo Spesa Straordinario Assegnata	%	150%	93%
UOSD Fisica Sanitaria - PO Pescara	Innovazione organizzativa Fisica Sanitaria	N Progetti redatti/revisionati	numero	2	2

UOC Centro Trapianti Emopoietico - PO Pescara	Tasso di Ospedalizzazione e Setting Assistenziale Ambulatoriale Complesso SDAC	Numero DH convertiti in SDAC/Numero DH convertibili in SDAC	7% %	30%	15%	35%
UOC Centro Trapianti Emopoietico - PO Pescara	Incremento/Mantenimento Prestazioni Ambulatoriali per Esterni	Numero prestazioni ambulatoriali 2016/ Numero prestazioni ambulatoriali 2015	6% %	100%	50%	94%
UOC Centro Trapianti Emopoietico - PO Pescara	Prescrizione Farmaceutiche I ciclo di terapia post dimissione; utilizzo Farmaci Generici Equivalenti Biosimilari; Progetto Dose Unica; Schede di Monitoraggio AIFA	Copertura % buone pratiche circa Adempimenti di natura Farmaceutica	7% %	90%	45%	90%
UOC Centro Trapianti Emopoietico - PO Pescara	Attivazione percorsi territoriali alternativi al ricovero	Numero Dimissioni territoriali/Numero Dimissioni Totali	7% %	5%	250%	5%
UOC Centro Trapianti Emopoietico - PO Pescara	Adempimenti in tema di Risk Management ex DGR 386/2015 (Consenso Informato, Check List operatoria etc)	Copertura % adempimenti di competenza	6% %	90%	45%	90%
UOC Centro Trapianti Emopoietico - PO Pescara	Tempestività e completezza Flusso SDO	Copertura % Griglia LEA per adempimenti di competenza	7% %	90%	45%	90%
UOC Centro Trapianti Emopoietico - PO Pescara	Incremento/Mantenimento Peso medio DRG	Peso medio DRG	7% numero	9,01	4,51	10,6907
UOC Centro Trapianti Emopoietico - PO Pescara	Decremento/Mantenimento Degenza Media	Degenza Media	6% numero	30,49	45,74	48,07
UOC Centro Trapianti Emopoietico - PO Pescara	Rispetto Tetto spesa per farmaci ed altri beni sanitari	Importo Spesa beni sanitari esclusi farmaci e vaccini	7% €/000	155	233	127
UOC Centro Trapianti Emopoietico - PO Pescara	Scorte di Magazzino	Importo Scorte di Magazzino/Importo Movimentato al netto del C/Deposito	7% %	9%	14%	2%
UOC Centro Trapianti Emopoietico - PO Pescara	Tetto di Spesa per il personale: monitoraggio straordinario da assegnazione Dipartimentale	Importo Spesa per Straordinario Effettuato/Importo Spesa Straordinario Assegnata	6% %	100%	150%	92%
UOC Centro Trapianti Emopoietico - PO Pescara	Attivazione al 31/12/2016 Armadietto di Reparto	Fatto SI/NO	7% si/no	Si	No	Si
UOC Centro Trapianti Emopoietico - PO Pescara	Standardizzazione pratiche assistenziali mediche ed infermieristiche:	Numero percorsi diagnostico/terapeutici (PDTA) implementati	7% numero	2	1	2
UOC Centro Trapianti Emopoietico - PO Pescara	Supporto alla rilevazione dei Costi Standard ed all'implementazione della Contabilità Analitica	Copertura % Obblighi informativi funzionali	6% %	80%	40%	80%
UOC Ematologia Clinica - PO Pescara	Rapporto Attività Istituzionale vs Attività ALPI: Monitoraggio per Professionista e per CDR	Numero prestazioni ALPI/ Numero Prestazioni Istituzionali	7% %	80%	100%	2%
UOC Ematologia Clinica - PO Pescara	Tasso di Ospedalizzazione e Setting Assistenziale Ambulatoriale Complesso SDAC	Numero DH convertiti in SDAC/Numero DH convertibili in SDAC	7% %	30%	15%	35%
UOC Ematologia Clinica - PO Pescara	Incremento/Mantenimento Prestazioni Ambulatoriali per Esterni	Numero prestazioni ambulatoriali 2016/ Numero prestazioni ambulatoriali 2015	6% %	100%	50%	115%
UOC Ematologia Clinica - PO Pescara	Prescrizione Farmaceutiche I ciclo di terapia post dimissione; utilizzo Farmaci Generici Equivalenti Biosimilari; Progetto Dose Unica; Schede di Monitoraggio AIFA	Copertura % buone pratiche circa Adempimenti di natura Farmaceutica	7% %	90%	45%	90%

		Numero Dimissioni territoriali/Numero Dimissioni Totali	7% %	5%	3%	5%
UOC Ematologia Clinica - PO Pescara	Attivazione percorsi territoriali alternativi al ricovero					
UOC Ematologia Clinica - PO Pescara	Adempimenti in tema di Risk Management ex DGR 386/2015 (Consenso Informato, Check List operatoria etc)	Copertura % adempimenti di competenza	6%	90%	45%	90%
UOC Ematologia Clinica - PO Pescara	Tempestività e completezza Flusso SDO	Copertura % Griglia LEA per adempimenti di competenza	7%	90%	45%	90%
UOC Ematologia Clinica - PO Pescara	Incremento/Mantenimento Peso medio DRG	Peso medio DRG	7%	numero	2,04	2,0413
UOC Ematologia Clinica - PO Pescara	Decremento/Mantenimento Degenza Media	Degenza Media	6%	numero	14,13	13,22
UOC Ematologia Clinica - PO Pescara	Rispetto Tetto spesa per farmaci ed altri beni sanitari	Importo Spesa beni sanitari esclusi farmaci e vaccini	7%	€/000	600	442
UOC Ematologia Clinica - PO Pescara	Scorte di Magazzino	Importo Scorte di Magazzino/Importo Movimentato al netto del C/Deposito	7%	%	9%	3%
UOC Ematologia Clinica - PO Pescara	Tetto di Spesa per il personale: monitoraggio straordinario da assegnazione Dipartimentale	Importo Spesa per Straordinario Effettuato/Importo Spesa Straordinario Assegnata	6%	%	100%	95%
UOC Ematologia Clinica - PO Pescara	Attivazione al 31/12/2016 Armadietto di Reparto	Fatto SI/NO	7%	si/no	Si	Si
UOC Ematologia Clinica - PO Pescara	Standardizzazione pratiche assistenziali mediche ed infermieristiche:	Numero percorsi diagnostico/terapeutici (PDTA) implementati	7%	numero	2	1
UOC Ematologia Clinica - PO Pescara	Supporto alla rilevazione dei Costi Standard ed all'implementazione della Contabilità Analitica	Copertura % Obblighi informativi funzionali	6%	%	80%	80%
UOC Centro Trasfusionale - PO Pescara	Rapporto Attività Istituzionale vs Attività ALPI: Monitoraggio per Professionista e per CDR	Numero prestazioni ALPI/ Numero Prestazioni Istituzionali	7%	%	80%	100%
UOC Centro Trasfusionale - PO Pescara	Adempimenti Liste di Attesa (DGR 386/2015, DCA 60/2015)	Copertura % adempimenti di competenza ed implementazione CUP II livello	7%	%	90%	90%
UOC Centro Trasfusionale - PO Pescara	Incremento/Mantenimento Prestazioni Ambulatoriali per Esterni	Numero prestazioni ambulatoriali 2016/ Numero prestazioni ambulatoriali 2015	6%	%	100%	130%
UOC Centro Trasfusionale - PO Pescara	Ottimizzazione Offerta Prestazionale	Numero Report Carichi di Lavoro per Linea di Produzione	5%	numero	2	1
UOC Centro Trasfusionale - PO Pescara	Iniziative finalizzate alla prescrizione appropriata da parte dei MMG/PLS e dei Reparti	Numero iniziative intraprese	5%	numero	2	2
UOC Centro Trasfusionale - PO Pescara	Adempimenti in tema di Risk Management ex DGR 386/2015 (Consenso Informato, Check List operatoria etc)	Copertura % adempimenti di competenza	5%	%	90%	90%
UOC Centro Trasfusionale - PO Pescara	Incremento/Mantenimento Prestazioni Ambulatoriali per Interni	Numero prestazioni per interni 2016/Numero prestazioni per interni 2015	7%	%	100%	100%
UOC Centro Trasfusionale - PO Pescara	Progetto Tessera Sanitaria e Sanità Elettronica, Refertazione Digitalizzata e/o Integrazione Sistemi Informativi Aziendali	% avanzamento implementazione	7%	%	90%	90%

			6% numero	2	1	2
UOC Centro Trasfusionale - PO Pescara	Monitoraggio Attrezzature	Numero Report Attrezzature per Linea di Produzione				
UOC Centro Trasfusionale - PO Pescara	Rispetto Tetto spesa per farmaci ed altri beni sanitari	Importo Spesa beni sanitari esclusi farmaci e vaccini	7% €/000	4.000	6.000	4.193
UOC Centro Trasfusionale - PO Pescara	Scorte di Magazzino	Importo Scorte di Magazzino/Importo Movimentato al netto del C/Deposito	7% %	9%	14%	4%
UOC Centro Trasfusionale - PO Pescara	Tetto di Spesa per il personale: monitoraggio straordinario da assegnazione Dipartimentale	Importo Spesa per Straordinario Effettuato/Importo Spesa Straordinario Assegnata	6% %	100%	150%	93%
UOC Centro Trasfusionale - PO Pescara	Attivazione al 31/12/2016 Armadietto di Reparto	Fatto SI/NO	7% si/no	Si	No	Si
UOC Centro Trasfusionale - PO Pescara	Standardizzazione pratiche assistenziali mediche ed infermieristiche:	Numero percorsi diagnostico/terapeutici (PDTA) implementati	7% numero	2	1	2
UOC Centro Trasfusionale - PO Pescara	Supporto alla rilevazione dei Costi Standard ed all'implementazione della Contabilità Analitica	Copertura % Obblighi informativi funzionali	6% %	80%	40%	80%
UOSD Laboratorio Genetica Molecolare Onco -Ematologica- PO Pescara	Rapporto Attività Istituzionale vs Attività ALPI: Monitoraggio per Professionista e per CDR	Numero prestazioni ALPI/ Numero Prestazioni Istituzionali	7% %	80%	100%	0%
UOSD Laboratorio Genetica Molecolare Onco -Ematologica- PO Pescara	Adempimenti Liste di Attesa (DGR 386/2015, DCA 60/2015)	Copertura % adempimenti di competenza ed implementazione CUP II livello	7% %	90%	45%	90%
UOSD Laboratorio Genetica Molecolare Onco -Ematologica- PO Pescara	Incremento/Mantenimento Prestazioni Ambulatoriali per Esterni	Numero prestazioni ambulatoriali 2016/ Numero prestazioni ambulatoriali 2015	6% %	100%	50%	134%
UOSD Laboratorio Genetica Molecolare Onco -Ematologica- PO Pescara	Ottimizzazione Offerta Prestazionale	Numero Report Carichi di Lavoro per Linea di Produzione	7% numero	2	1	2
UOSD Laboratorio Genetica Molecolare Onco -Ematologica- PO Pescara	Iniziative finalizzate alla prescrizione appropriata da parte dei MMG/PLS e dei Reparti	Numero iniziative intraprese	7% numero	2	1	2
UOSD Laboratorio Genetica Molecolare Onco -Ematologica- PO Pescara	Adempimenti in tema di Risk Management ex DGR 386/2015 (Consenso Informato, Check List operatoria etc)	Copertura % adempimenti di competenza	6% %	90%	45%	90%
UOSD Laboratorio Genetica Molecolare Onco -Ematologica- PO Pescara	Incremento/Mantenimento Prestazioni Ambulatoriali per Interni	Numero prestazioni per interni 2016/Numero prestazioni per interni 2015	7% %	100%	50%	114%
UOSD Laboratorio Genetica Molecolare Onco -Ematologica- PO Pescara	Progetto Tessera Sanitaria e Sanità Elettronica, Refertazione Digitalizzata e/o Integrazione Sistemi Informativi Aziendali	% avanzamento implementazione	7% %	90%	45%	90%

Sistema Aziendale di Misura e Valutazione delle Performance
Relazione sulla Performance 2016

Asl Pescara

UOSD Laboratorio Genetica Molecolare Onco -Ematologica- PO Pescara	Monitoraggio Attrezzature	Numero Report Attrezzature per Linea di Produzione	6% numero	2	1	2
UOSD Laboratorio Genetica Molecolare Onco -Ematologica- PO Pescara	Rispetto Tetto spesa per farmaci ed altri beni sanitari	Importo Spesa beni sanitari esclusi farmaci e vaccini	7% €/000	106	159	111
UOSD Laboratorio Genetica Molecolare Onco -Ematologica- PO Pescara	Scorte di Magazzino	Importo Scorte di Magazzino/Importo Movimentato al netto del C/Deposito	7% %	9%	14%	2%
UOSD Laboratorio Genetica Molecolare Onco -Ematologica- PO Pescara	Tetto di Spesa per il personale: monitoraggio straordinario da assegnazione Dipartimentale	Importo Spesa per Straordinario Effettuato/Importo Spesa Straordinario Assegnata	6% %	100%	150%	92%
UOSD Laboratorio Genetica Molecolare Onco -Ematologica- PO Pescara	Attivazione al 31/12/2016 Armadietto di Reparto	Fatto SI/NO	7% si/no	SI	No	SI
UOSD Laboratorio Genetica Molecolare Onco -Ematologica- PO Pescara	Standardizzazione pratiche assistenziali mediche ed infermieristiche:	Numero percorsi diagnostico/terapeutici (PDTA) implementati	7% numero	2	1	2
UOSD Laboratorio Genetica Molecolare Onco -Ematologica- PO Pescara	Supporto alla rilevazione dei Costi Standard ed all'implementazione della Contabilità Analitica	Copertura % Obblighi informativi funzionali	6% %	80%	40%	80%
UOSD Centro Diagnosi e Terapia Linfomi - PO Pescara	Rapporto Attività Istituzionale vs Attività ALPI: Monitoraggio per Professionista e per CDR	Numero prestazioni ALPI/ Numero Prestazioni Istituzionali	7% %	80%	100%	7%
UOSD Centro Diagnosi e Terapia Linfomi - PO Pescara	Adempimenti Liste di Attesa (DGR 386/2015, DCA 60/2015)	Copertura % adempimenti di competenza ed implementazione CUP II livello	7% %	90%	45%	90%
UOSD Centro Diagnosi e Terapia Linfomi - PO Pescara	Incremento/Mantenimento Prestazioni Ambulatoriali per Esterni	Numero prestazioni ambulatoriali 2016/ Numero prestazioni ambulatoriali 2015	6% %	100%	50%	97%
UOSD Centro Diagnosi e Terapia Linfomi - PO Pescara	Ottimizzazione Offerta Prestazionale	Numero Report Carichi di Lavoro per Linea di Produzione	7% numero	2	1	2
UOSD Centro Diagnosi e Terapia Linfomi - PO Pescara	Iniziative finalizzate alla prescrizione appropriata da parte dei MMG/PLS e dei Reparti	Numero iniziative intraprese	7% numero	2	1	2
UOSD Centro Diagnosi e Terapia Linfomi - PO Pescara	Adempimenti in tema di Risk Management ex DGR 386/2015 (Consenso informato, Check List operatoria etc)	Copertura % adempimenti di competenza	6% %	90%	45%	90%
UOSD Centro Diagnosi e Terapia Linfomi - PO Pescara	Incremento/Mantenimento Prestazioni Ambulatoriali Complesse	Numero SDAC 2016/Numero SDAC 2015	7% %	100%	150%	103%
UOSD Centro Diagnosi e Terapia Linfomi - PO Pescara	Progetto Tessera Sanitaria e Sanità Elettronica, Refertazione Digitalizzata e/o Integrazione Sistemi Informativi Aziendali	% avanzamento implementazione	7% %	90%	45%	90%

UOSD Centro Diagnosi e Terapia Linfomi - PO Pescara	Implementazione di competenza schede Monitoraggio AIFA:	numero schede correttamente chiuse/numero schede gestite	6%	100%	50%	95%
UOSD Centro Diagnosi e Terapia Linfomi - PO Pescara	Rispetto Tetto spesa per farmaci ed altri beni sanitari	Importo Spesa beni sanitari esclusi farmaci e vaccini	7%	20	30	15
UOSD Centro Diagnosi e Terapia Linfomi - PO Pescara	Scorte di Magazzino	Importo Scorte di Magazzino/Importo Movimentato al netto del C/Deposito	7%	9%	14%	2%
UOSD Centro Diagnosi e Terapia Linfomi - PO Pescara	Tetto di Spesa per il personale: monitoraggio straordinario da assegnazione Dipartimentale	Importo Spesa per Straordinario Effettuato/Importo Spesa Straordinario Assegnata	6%	100%	150%	95%
UOSD Centro Diagnosi e Terapia Linfomi - PO Pescara	Attivazione al 31/12/2016 Armadietto di Reparto	Fatto SI/NO	7%	Si	No	Si
UOSD Centro Diagnosi e Terapia Linfomi - PO Pescara	Standardizzazione pratiche assistenziali mediche ed infermieristiche:	Numero percorsi diagnostico/terapeutici (PDTA) implementati	7%	numero	2	1
UOSD Centro Diagnosi e Terapia Linfomi - PO Pescara	Supporto alla rilevazione dei Costi Standard ed all'implementazione della Contabilità Analitica	Copertura % Obblighi informativi funzionali	6%	80%	40%	80%
UOSD Centro Diagnosi e Terapia Emofilia, Malattie Trombotiche Emorragiche Ereditarie - PO Pescara	Rapporto Attività Istituzionale vs Attività ALPI: Monitoraggio per Professionista e per CDR	Numero prestazioni ALPI/ Numero Prestazioni Istituzionali	7%	80%	100%	2%
UOSD Centro Diagnosi e Terapia Emofilia, Malattie Trombotiche Emorragiche Ereditarie - PO Pescara	Adempimenti Liste di Attesa (DGR 386/2015, DCA 60/2015)	Copertura % adempimenti di competenza ed implementazione CUP II livello	7%	90%	45%	90%
UOSD Centro Diagnosi e Terapia Emofilia, Malattie Trombotiche Emorragiche Ereditarie - PO Pescara	Incremento/Mantenimento Prestazioni Ambulatoriali per Esterni	Numero prestazioni ambulatoriali 2016/ Numero prestazioni ambulatoriali 2015	6%	100%	50%	115%
UOSD Centro Diagnosi e Terapia Emofilia, Malattie Trombotiche Emorragiche Ereditarie - PO Pescara	Ottimizzazione Offerta Prestazionale	Numero Report Carichi di Lavoro per Linea di Produzione	7%	numero	2	1
UOSD Centro Diagnosi e Terapia Emofilia, Malattie Trombotiche Emorragiche Ereditarie - PO Pescara	Iniziative finalizzate alla prescrizione appropriata da parte dei MMG/PLS e dei Reparti	Numero iniziative intraprese	7%	numero	2	1
UOSD Centro Diagnosi e Terapia Emofilia, Malattie Trombotiche Emorragiche Ereditarie - PO Pescara	Adempimenti in tema di Risk Management ex DGR 386/2015 (Consenso Informato, Check List operatoria etc)	Copertura % adempimenti di competenza	6%	90%	45%	90%

UOSD Centro Diagnosi e Terapia Emofilia, Malattie Trombotiche Emorragiche Ereditarie - PO Pescara	Incremento/Mantenimento Prestazioni Ambulatoriali per Interni	Numero prestazioni per interni 2016/Numero prestazioni per interni 2015	7% %	100%	50%	145%
UOSD Centro Diagnosi e Terapia Emofilia, Malattie Trombotiche Emorragiche Ereditarie - PO Pescara	Progetto Tessera Sanitaria e Sanità Elettronica, Refertazione Digitalizzata e/o Integrazione Sistemi Informativi Aziendali	% avanzamento implementazione	7% %	90%	45%	90%
UOSD Centro Diagnosi e Terapia Emofilia, Malattie Trombotiche Emorragiche Ereditarie - PO Pescara	Implementazione di competenza schede Monitoraggio AIFA:	numero schede correttamente chiuse/numero schede gestite	6% %	100%	50%	95%
UOSD Centro Diagnosi e Terapia Emofilia, Malattie Trombotiche Emorragiche Ereditarie - PO Pescara	Rispetto Tetto spesa per farmaci ed altri beni sanitari	Importo Spesa beni sanitari esclusi farmaci e vaccini	7% €/000	20	30	13
UOSD Centro Diagnosi e Terapia Emofilia, Malattie Trombotiche Emorragiche Ereditarie - PO Pescara	Scorte di Magazzino	Importo Scorte di Magazzino/Importo Movimentato al netto del C/Deposito	7% %	9%	14%	1%
UOSD Centro Diagnosi e Terapia Emofilia, Malattie Trombotiche Emorragiche Ereditarie - PO Pescara	Tetto di Spesa per il personale: monitoraggio straordinario da assegnazione Dipartimentale	Importo Spesa per Straordinario Effettuato/Importo Spesa Straordinario Assegnata	6% %	100%	150%	94%
UOSD Centro Diagnosi e Terapia Emofilia, Malattie Trombotiche Emorragiche Ereditarie - PO Pescara	Attivazione al 31/12/2016 Armadietto di Reparto	Fatto SI/NO	7% si/no	SI	NO	SI
UOSD Centro Diagnosi e Terapia Emofilia, Malattie Trombotiche Emorragiche Ereditarie - PO Pescara	Standardizzazione pratiche assistenziali mediche ed infermieristiche:	Numero percorsi diagnostico/terapeutici (PDTA) implementati	7% numero	2	1	2
UOSD Centro Diagnosi e Terapia Emofilia, Malattie Trombotiche Emorragiche Ereditarie - PO Pescara	Supporto alla rilevazione dei Costi Standard ed all'implementazione della Contabilità Analitica Ricoveri da PS	Copertura % Obblighi informativi funzionali Numero Ricoveri da PS/ Numero Accessi PS Numero Ricoveri Inappropriati/Numero Ricoveri da PS con degenza < 3 giorni	6% %	80%	40%	80%
UOC Pronto Soccorso - PO Pescara	Appropriatezza Ricoveri da PS		7% %	17%	26%	18%
UOC Pronto Soccorso - PO Pescara			7% %	30%	45%	30%

UOC Pronto Soccorso - PO Pescara	Incremento/Mantenimento Richiesta Consulenze	Numero consulenze 2016/Numero consulenze 2015	6%	%	100%	50%	107%
UOC Pronto Soccorso - PO Pescara	Completezza Flusso EMUR	Copertura % Griglia LEA per adempimenti di competenza	7%	%	90%	45%	90%
UOC Pronto Soccorso - PO Pescara	Qualità Flusso EMUR	Copertura % Griglia LEA per adempimenti di competenza	7%	%	90%	45%	90%
UOC Pronto Soccorso - PO Pescara	Adempimenti Flussi NSIS	Copertura % Griglia LEA per adempimenti di competenza	6%	%	90%	45%	90%
UOC Pronto Soccorso - PO Pescara	Adempimenti Reportistica OBI - Linee Guida ASR	Copertura % adempimenti di competenza	7%	%	90%	45%	90%
UOC Pronto Soccorso - PO Pescara	Congruenza Triage con esito Accesso	Triage Ingresso uguali Triage Uscita/Triage Ingressi	7%	%	80%	40%	83%
UOC Pronto Soccorso - PO Pescara	Adempimenti da Programma Operativo	Copertura % adempimenti di competenza	6%	%	90%	45%	90%
UOC Pronto Soccorso - PO Pescara	Rispetto Tetto spesa per farmaci ed altri beni sanitari	Importo Spesa beni sanitari esclusi farmaci e vaccini	7%	€/000	260	390	301
UOC Pronto Soccorso - PO Pescara	Scorte di Magazzino	Importo Scorte di Magazzino/Importo Movimentato al netto del C/Deposito	7%	%	9%	14%	7%
UOC Pronto Soccorso - PO Pescara	Tetto di Spesa per il personale: monitoraggio straordinario da assegnazione Dipartimentale	Importo Spesa per Straordinario Effettuato/Importo Spesa Straordinario Assegnata	6%	%	100%	150%	95%
UOC Pronto Soccorso - PO Pescara	Attivazione al 31/12/2016 Armadietto di Riparto	Fatto SI/NO	7%	si/no	Si	No	Si
UOC Pronto Soccorso - PO Pescara	Standardizzazione pratiche assistenziali mediche ed infermieristiche:	Numero percorsi diagnostico/terapeutici (PDTA) implementati	7%	numero	2	1	2
UOC Pronto Soccorso - PO Pescara	Supporto alla rilevazione dei Costi Standard ed all'implementazione della Contabilità Analitica	Copertura % Obblighi informativi funzionali	6%	%	80%	40%	80%
UOC Rianimazione Anestesiologia e Terapia del Dolore - PO Pescara	Rapporto Attività Istituzionale vs Attività ALPI: Monitoraggio per Professionista e per CDR	Numero prestazioni ALPI/ Numero Prestazioni Istituzionali	7%	%	80%	100%	0%
UOC Rianimazione Anestesiologia e Terapia del Dolore - PO Pescara	Attivazione Software "Percorso Chirurgico"	Copertura % adempimenti di competenza	7%	%	90%	45%	90%
UOC Rianimazione Anestesiologia e Terapia del Dolore - PO Pescara	Incremento/Mantenimento Prestazioni Ambulatoriali per Esterni	Numero prestazioni ambulatoriali 2016/ Numero prestazioni ambulatoriali 2015	6%	%	100%	50%	153%
UOC Rianimazione Anestesiologia e Terapia del Dolore - PO Pescara	Prescrizione Farmaceutiche I ciclo di terapia post dimissione; utilizzo Farmaci Generici Equivalenti Biosimilari; Progetto Dose Unica; Schede di Monitoraggio AIFA	Copertura % buone pratiche circa Adempimenti di natura Farmaceutica	7%	%	90%	45%	90%
UOC Rianimazione Anestesiologia e Terapia del Dolore - PO Pescara	Unità di cure palliative ed integrazione Ospedale/Territorio	Copertura % adempimenti di competenza	7%	%	90%	45%	75%
UOC Rianimazione Anestesiologia e Terapia del Dolore - PO Pescara	Adempimenti in tema di Risk Management (Consenso Informato, Check List operatoria etc)	Copertura % Griglia LEA per adempimenti di competenza	6%	%	90%	45%	90%
UOC Rianimazione Anestesiologia e Terapia del Dolore - PO Pescara	Tempestività e completezza Flusso SDO	Copertura % Griglia LEA per adempimenti di competenza	7%	%	90%	45%	90%
UOC Rianimazione Anestesiologia e Terapia del Dolore - PO Pescara	Incremento/Mantenimento Peso medio DRG	Peso medio DRG	7%	numero	5,3	2,65	4,8067

Sistema Aziendale di Misura e Valutazione delle Performance
Relazione sulla Performance 2016

	Decremento/Mantenimento Degenza Media	Degenza Media	6% numero	14,11	21,17	12,64
UOC Rianimazione Anestesiologia e Terapia del Dolore - PO Pescara	Rispetto Tetto spesa per farmaci ed altri beni sanitari	Importo Spesa beni sanitari esclusi farmaci e vaccini	7% €/000	1.070	1.605	1.019
UOC Rianimazione Anestesiologia e Terapia del Dolore - PO Pescara	Scorte di Magazzino	Importo Scorte di Magazzino/Importo Movimentato al netto del C/Deposito	7% %	9%	14%	4%
UOC Rianimazione Anestesiologia e Terapia del Dolore - PO Pescara	Tetto di Spesa per il personale: monitoraggio straordinario da assegnazione Dipartimentale	Importo Spesa per Straordinario Effettuato/Importo Spesa Straordinario Assegnata	6% %	100%	150%	96%
UOC Rianimazione Anestesiologia e Terapia del Dolore - PO Pescara	Attivazione al 31/12/2016 Armadietto di Reparto	Fatto SI/NO	7% si/no	Si	No	Si
UOC Rianimazione Anestesiologia e Terapia del Dolore - PO Pescara	Standardizzazione pratiche assistenziali mediche ed infermieristiche:	Numero percorsi diagnostico/terapeutici (PDTA) implementati	7% numero	2	1	2
UOC Rianimazione Anestesiologia e Terapia del Dolore - PO Pescara	Supporto alla rilevazione dei Costi Standard ed all'implementazione della Contabilità Analitica	Copertura % Obblighi informativi funzionali	6% %	80%	40%	80%
UOC UTIC - PO Pescara	Rapporto Attività Istituzionale vs Attività ALPI: Monitoraggio per Professionista e per CDR	Numero prestazioni ALPI/ Numero Prestazioni Istituzionali	7% %	80%	100%	157%
UOC UTIC - PO Pescara	Attivazione Software "Percorso Chirurgico"	Copertura % adempimenti di competenza	7% %	90%	45%	90%
UOC UTIC - PO Pescara	Incremento/Mantenimento Prestazioni Ambulatoriali per Esterni	Numero prestazioni ambulatoriali 2016/ Numero prestazioni ambulatoriali 2015	6% %	100%	50%	100%
UOC UTIC - PO Pescara	Prescrizione Farmaceutiche I ciclo di terapia post dimissione; utilizzo Farmaci Generici Equivalenti Biosimilari; Progetto Dose Unica; Schede di Monitoraggio AIFA	Copertura % Adempimenti di natura Farmaceutica	7% %	90%	45%	90%
UOC UTIC - PO Pescara	Degenza Preoperatoria per Ricoveri programmati non urgenti entro i 2 giorni	Ricoveri Degenza preoperatoria <= 2 giorni/Totale Ricoveri Degenza Preoperatoria	7% %	80%	40%	80%
UOC UTIC - PO Pescara	Adempimenti in tema di Risk Management (Consenso Informato, Check List operatoria etc)	Copertura % Griglia LEA per adempimenti di competenza	6% %	90%	45%	90%
UOC UTIC - PO Pescara	Tempestività e completezza Flusso SDO	Copertura % Griglia LEA per adempimenti di competenza	7% %	90%	45%	90%
UOC UTIC - PO Pescara	Incremento/Mantenimento Peso medio DRG	Peso medio DRG	7% numero	1,65	0,825	1,7661
UOC UTIC - PO Pescara	Decremento/Mantenimento Degenza Media	Degenza Media	6% numero	3,8	5,7	3,19
UOC UTIC - PO Pescara	Rispetto Tetto spesa per farmaci ed altri beni sanitari	Importo Spesa beni sanitari esclusi farmaci e vaccini	7% €/000	7.200	8.000	7.058
UOC UTIC - PO Pescara	Scorte di Magazzino (9% del Movimentato al netto delle Merce C/Deposito)	Importo Scorte di Magazzino	7% %	9%	14%	8%
UOC UTIC - PO Pescara	Tetto di Spesa per il personale: monitoraggio straordinario da assegnazione Dipartimentale	Importo Spesa per Straordinario Effettuato/Importo Spesa Straordinario Assegnata	6% %	100%	150%	92%
UOC UTIC - PO Pescara	Attivazione al 31/12/2016 Armadietto di Reparto	Fatto SI/NO	7% si/no	Si	No	Si

			7% numero	2	1	2
UOSD Pronto Soccorso - PO Penne	Standardizzazione pratiche assistenziali mediche ed infermieristiche:	Numero percorsi diagnostico/terapeutici (PDTA) implementati	7% %			
UOSD Pronto Soccorso - PO Penne	Supporto alla rilevazione dei Costi Standard ed all'implementazione della Contabilità Analitica	Copertura % Obblighi informativi funzionali	6% %	80%	40%	80%
UOSD Pronto Soccorso - PO Penne	Ricoveri da PS	Numero Ricoveri da PS/ Numero Accessi PS	7% %	21%	32%	19%
UOSD Pronto Soccorso - PO Penne	Appropriatezza Ricoveri da PS	Numero Ricoveri Inappropriati/Numero Ricoveri da PS con degenza < 3 giorni	7% %	35%	53%	44%
UOSD Pronto Soccorso - PO Penne	Incremento/Mantenimento Richiesta Consulenze	Numero consulenze 2016/Numero consulenze 2015	6% %	100%	50%	108%
UOSD Pronto Soccorso - PO Penne	Completezza Flusso EMUR	Copertura % Griglia LEA per adempimenti di competenza	7% %	90%	45%	90%
UOSD Pronto Soccorso - PO Penne	Qualità Flusso EMUR	Copertura % Griglia LEA per adempimenti di competenza	7% %	90%	45%	90%
UOSD Pronto Soccorso - PO Penne	Adempimenti Flussi NSIS	Copertura % Griglia LEA per adempimenti di competenza	6% %	90%	45%	90%
UOSD Pronto Soccorso - PO Penne	Adempimenti Reportistica OBI - Linee Guida ASR	Copertura % adempimenti di competenza	7% %	90%	45%	90%
UOSD Pronto Soccorso - PO Penne	Congruenza Triage con esito Accesso	Triage Ingresso uguali Triage Uscita/Triage Ingressi	7% %	80%	40%	80%
UOSD Pronto Soccorso - PO Penne	Adempimenti da Programma Operativo	Copertura % adempimenti di competenza	6% %	90%	45%	90%
UOSD Pronto Soccorso - PO Penne	Rispetto Tetto spesa per farmaci ed altri beni sanitari	Importo Spesa beni sanitari esclusi farmaci e vaccini	7% €/000	40	60	29
UOSD Pronto Soccorso - PO Penne	Scorte di Magazzino	Importo Scorte di Magazzino/Importo Movimentato al netto del C/Deposito	7% %	9%	14%	6%
UOSD Pronto Soccorso - PO Penne	Tetto di Spesa per il personale: monitoraggio straordinario da assegnazione Dipartimentale	Importo Spesa per Straordinario Effettuato/Importo Spesa Straordinario Assegnata	6% %	100%	150%	91%
UOSD Pronto Soccorso - PO Penne	Attivazione al 31/12/2016 Armadietto di Riparto	Fatto SI/NO	7% si/no	Si	No	Si
UOSD Pronto Soccorso - PO Penne	Standardizzazione pratiche assistenziali mediche ed infermieristiche:	Numero percorsi diagnostico/terapeutici (PDTA) implementati	7% numero	2	1	2
UOSD Pronto Soccorso - PO Penne	Supporto alla rilevazione dei Costi Standard ed all'implementazione della Contabilità Analitica	Copertura % Obblighi informativi funzionali	6% %	80%	40%	80%
UOSD Anestesiologia e TI	Rapporto Attività Istituzionale vs Attività ALPI: Monitoraggio per Professionista e per CDR	Numero prestazioni ALPI/ Numero Prestazioni Istituzionali	7% %	80%	100%	0%
UOSD Anestesiologia e TI	Attivazione Software "Percorso Chirurgico"	Copertura % adempimenti di competenza	7% %	90%	45%	90%
UOSD Anestesiologia e TI	Incremento/Mantenimento Prestazioni Ambulatoriali per Esterni	Numero prestazioni ambulatoriali 2016/ Numero prestazioni ambulatoriali 2015	6% %	100%	50%	0%
UOSD Anestesiologia e TI	Prescrizione Farmaceutiche I ciclo di terapia post dimissione; utilizzo Farmaci Generici Equivalenti Biosimilari; Progetto Dose Unica; Schede di Monitoraggio AIFA	Copertura % Adempimenti di natura Farmaceutica	7% %	90%	45%	90%
UOSD Anestesiologia e TI						

UOSD Pronto Soccorso - PO Popoli	Scorte di Magazzino	Importo Scorte di Magazzino/Importo Movimentato al netto del C/Deposito	7%	%	9%	14%	5%
UOSD Pronto Soccorso - PO Popoli	Tetto di Spesa per il personale: monitoraggio straordinario da assegnazione Dipartimentale	Importo Spesa per Straordinario Effettuato/Importo Spesa Straordinario Assegnata	6%	%	100%	150%	93%
UOSD Pronto Soccorso - PO Popoli	Attivazione al 31/12/2016 Armadietto di Reparto	Fatto SI/NO	7%	si/no	Si	No	Si
UOSD Pronto Soccorso - PO Popoli	Standardizzazione pratiche assistenziali mediche ed infermieristiche:	Numero percorsi diagnostico/terapeutici (PDTA) implementati	7%	numero	2	1	2
UOSD Pronto Soccorso - PO Popoli	Supporto alla rilevazione dei Costi Standard ed all'implementazione della Contabilità Analitica	Copertura % Obblighi informativi funzionali	6%	%	80%	40%	80%
UOSD Anestesiologia e TI	Rapporto Attivita Istituzionale vs Attività ALPI: Monitoraggio per Professionista e per CDR	Numero prestazioni ALPI/ Numero Prestazioni Istituzionali	7%	%	80%	100%	0%
UOSD Anestesiologia e TI	Attivazione Software "Percorso Chirurgico"	Copertura % adempimenti di competenza	7%	%	90%	45%	90%
UOSD Anestesiologia e TI	Incremento/Mantenimento Prestazioni Ambulatoriali per Esterni	Numero prestazioni ambulatoriali 2016/ Numero prestazioni ambulatoriali 2015	6%	%	100%	50%	2425%
UOSD Anestesiologia e TI	Prescrizione Farmaceutiche I ciclo di terapia post dimissione; utilizzo Farmaci Generici Equivalenti Biosimilari; Progetto Dose Unica; Schede di Monitoraggio AIFA	Copertura % buone pratiche circa Adempimenti di natura Farmaceutica	7%	%	90%	45%	90%
UOSD Anestesiologia e TI	Unità di cure palliative ed integrazione Ospedale/Territorio	Copertura % adempimenti di competenza	7%	%	90%	45%	90%
UOSD Anestesiologia e TI	Adempimenti in tema di Risk Management (Consenso Informato, Check List operatoria etc)	Copertura % Griglia LEA per adempimenti di competenza	6%	%	90%	45%	90%
UOSD Anestesiologia e TI	Tempestività e completezza Flusso SDO	Copertura % Griglia LEA per adempimenti di competenza	7%	%	90%	45%	90%
UOSD Anestesiologia e TI	Incremento/Mantenimento Peso medio DRG	Peso medio DRG	7%	numero	4,67	2,335	4,6399
UOSD Anestesiologia e TI	Decremento/Mantenimento Degenza Media	Degenza Media	6%	numero	20,21	30,315	23,77
UOSD Anestesiologia e TI	Rispetto Tetto spesa per farmaci ed altri beni sanitari	Importo Spesa beni sanitari esclusi farmaci e vaccini	7%	€/000	225	338	117
UOSD Anestesiologia e TI	Scorte di Magazzino	Importo Scorte di Magazzino/Importo Movimentato al netto del C/Deposito	7%	%	9%	14%	4%
UOSD Anestesiologia e TI	Tetto di Spesa per il personale: monitoraggio straordinario da assegnazione Dipartimentale	Importo Spesa per Straordinario Effettuato/Importo Spesa Straordinario Assegnata	6%	%	100%	150%	92%
UOSD Anestesiologia e TI	Attivazione al 31/12/2016 Armadietto di Reparto	Fatto SI/NO	7%	si/no	Si	No	Si
UOSD Anestesiologia e TI	Standardizzazione pratiche assistenziali mediche ed infermieristiche:	Numero percorsi diagnostico/terapeutici (PDTA) implementati	7%	numero	2	1	2

UOSD Anestesiologia e TI Postoperatoria - PO Popoli	Supporto alla rilevazione dei Costi Standard ed all'implementazione della Contabilità Analitica	Copertura % Obblighi informativi funzionali	6%	%	80%	40%	80%
UOSD SPDC PO Pescara	Rapporto Attività Istituzionale vs Attività ALPI: Monitoraggio per Professionista e per CDR	Numero prestazioni ALPI/ Numero Prestazioni Istituzionali	7%	%	80%	100%	0%
UOSD SPDC PO Pescara	Tasso di Ospedalizzazione e Setting Assistenziale Ambulatoriale Complesso SDAC	Numero DH convertiti in SDAC/Numero DH convertibili in SDAC	7%	%	30%	15%	35%
UOSD SPDC PO Pescara	Incremento/Mantenimento Prestazioni Ambulatoriali per Esterni	Numero prestazioni ambulatoriali 2016/ Numero prestazioni ambulatoriali 2015	6%	%	80%	40%	63%
UOSD SPDC PO Pescara	Prescrizione Farmaceutiche I ciclo di terapia post dimissione; utilizzo Farmaci Generici Equivalenti Biosimilari; Progetto Dose Unica; Schede di Monitoraggio AIFA	Copertura % buone pratiche circa Adempimenti di natura Farmaceutica	7%	%	90%	45%	90%
UOSD SPDC PO Pescara	Implementazione procedure in tegrazione Ospedale/Territorio	Numero procedure implementate	7%	numero	2	1	2
UOSD SPDC PO Pescara	Adempimenti in tema di Risk Management ex DGR 386/2015 (Consenso Informato, Check List operatoria etc)	Copertura % adempimenti di competenza	6%	%	90%	45%	90%
UOSD SPDC PO Pescara	Tempestività e completezza Flusso SDO	Copertura % Griglia LEA per adempimenti di competenza	7%	%	90%	45%	90%
UOSD SPDC PO Pescara	Incremento/Mantenimento Peso medio DRG	Peso medio DRG	7%	numero	0,7	0,35	0,7135
UOSD SPDC PO Pescara	Decremento/Mantenimento Degenza Media	Degenza Media	6%	numero	12,5	18,75	12,35
UOSD SPDC PO Pescara	Rispetto Tetto spesa per farmaci ed altri beni sanitari	Importo Spesa farmaci 2016	7%	€/000	40	60	15
UOSD SPDC PO Pescara	Scorte di Magazzino	Importo Scorte di Magazzino/Importo Movimentato al netto del C/Deposito	7%	%	9%	14%	8%
UOSD SPDC PO Pescara	Tetto di Spesa per il personale: monitoraggio straordinario da assegnazione Dipartimentale	Importo Spesa per Straordinario Effettuato/Importo Spesa Straordinario Assegnata	6%	%	100%	150%	99%
UOSD SPDC PO Pescara	Attivazione al 31/12/2016 Armadietto di Reparto	Fatto SI/NO	7%	si/no	Si	No	Si
UOSD SPDC PO Pescara	Standardizzazione pratiche assistenziali mediche ed infermieristiche:	Numero percorsi diagnostico/terapeutici (PDTA) implementati	7%	numero	2	1	2
UOSD SPDC PO Pescara	Supporto alla rilevazione dei Costi Standard ed all'implementazione della Contabilità Analitica	Copertura % Obblighi informativi funzionali	6%	%	80%	40%	85%
UOSD Ginecologia Sociale - PO Pescara	Rapporto Attività Istituzionale vs Attività ALPI: Monitoraggio per Professionista e per CDR	Numero prestazioni ALPI/ Numero Prestazioni Istituzionali	7%	%	80%	100%	0%
UOSD Ginecologia Sociale - PO Pescara	Adempimenti Liste di Attesa (DGR 386/2015, DCA 60/2015)	Copertura % adempimenti di competenza ed implementazione CUP II livello	7%	%	90%	50%	90%
UOSD Ginecologia Sociale - PO Pescara	Incremento/Mantenimento Prestazioni Ambulatoriali per Esterni	Numero prestazioni ambulatoriali 2016/ Numero prestazioni ambulatoriali 2015	6%	%	90%	40%	80%
UOSD Ginecologia Sociale - PO Pescara	Progetto Tessera Sanitaria e Sanità Elettronica, Refertazione Digitalizzata e/o Integrazione Sistemi Informativi Aziendali	% avanzamento implementazione	7%	%	80%	40%	80%

UOSD Ginecologia Sociale - PO Pescara	Iniziativa finalizzate alla prescrizione appropriata da parte dei MMG/PLS e dei Reparti	Numero iniziative intraprese	2	1	2	7% numero
UOSD Ginecologia Sociale - PO Pescara	Adempimenti in tema di Risk Management ex DGR 386/2015 (Consenso Informato, Check List operatoria etc)	Copertura % adempimenti di competenza	90%	45%	90%	6% %
UOSD Ginecologia Sociale - PO Pescara	Certificazione "Bollini Rosa"	Certificazione 2016	Si	No	Si	7% si/no
UOSD Ginecologia Sociale - PO Pescara	Attività di formazione vs operatori sanitari	Numero iniziative intraprese	2	1	2	7% numero
UOSD Ginecologia Sociale - PO Pescara	Attività di divulgazione vs popolazione	Numero iniziative intraprese	2	1	2	6% numero
Pescara	Rispetto Tetto spesa per farmaci ed altri beni sanitari	Importo Spesa beni sanitari esclusi farmaci e vaccini	20	30	12	7% €/000
UOSD Ginecologia Sociale - PO Pescara	Scorte di Magazzino (9% del Movimentato al netto delle Merce C/Deposito)	Importo Scorte di Magazzino	9%	14%	2%	7% %
UOSD Ginecologia Sociale - PO Pescara	Tetto di Spesa per il personale: monitoraggio straordinario da assegnazione Dipartimentale	Importo Spesa per Straordinario Effettuato/Importo Spesa Straordinario Assegnata	100%	150%	93%	6% %
UOSD Ginecologia Sociale - PO Pescara	Attivazione al 31/12/2016 Armadietto di Reparto	Fatto SI/NO	Si	No	Si	7% si/no
UOSD Ginecologia Sociale - PO Pescara	Standardizzazione pratiche assistenziali mediche ed infermieristiche:	Numero percorsi diagnostico/terapeutici (PDTA) implementati	2	1	2	7% numero
UOSD Ginecologia Sociale - PO Pescara	Supporto alla rilevazione dei Costi Standard ed all'implementazione della Contabilità Analitica	Copertura % Obblighi informativi funzionali	80%	40%	80%	6% %
UOC Servizio Emergenza 118	STEN - Servizio di Trasporto Neonatale	Copertura % adempimenti di competenza	90%	45%	90%	7% %
UOC Servizio Emergenza 118	STAM - Servizio di Trasporto Assistito Materno	Copertura % adempimenti di competenza	90%	45%	90%	7% %
UOC Servizio Emergenza 118	Elisoccorso	Copertura % Griglia LEA per adempimenti di competenza	90%	45%	90%	6% %
UOC Servizio Emergenza 118	Completezza Flusso EMUR	Copertura % Griglia LEA per adempimenti di competenza	90%	45%	90%	7% %
UOC Servizio Emergenza 118	Qualità Flusso EMUR	Copertura % Griglia LEA per adempimenti di competenza	90%	45%	90%	7% %
UOC Servizio Emergenza 118	Adempimenti Flussi NSIS	Copertura % adempimenti di competenza	90%	45%	90%	6% %
UOC Servizio Emergenza 118	Centrale Operativa Area Chieti-pescara	Copertura % adempimenti di competenza	90%	45%	90%	7% %
UOC Servizio Emergenza 118	Attività di Filtro del 118	Numero assistiti trasportati/Numero contatti Centrale Operativa	90%	45%	90%	7% %
UOC Servizio Emergenza 118	Adempimenti da Programma Operativo	Copertura % adempimenti di competenza	90%	45%	90%	6% %
UOC Servizio Emergenza 118	Rispetto Tetto spesa per farmaci ed altri beni sanitari	Importo Spesa beni sanitari esclusi farmaci e vaccini	90	135	64	7% €/000

UOC Servizio Emergenza 118	Mantenimento/Diminuzione Spesa trasporti sanitari secondari	Importo Spesa per Trasporti secondari 2016/Importo Spesa Trasporti secondari 2015	7% %	100%	150%	100%
UOC Servizio Emergenza 118	Tetto di Spesa per il personale: monitoraggio straordinario da assegnazione Dipartimentale	Importo Spesa per Straordinario Effettuato/Importo Spesa Straordinario Assegnata	6% %	100%	150%	123%
UOC Servizio Emergenza 118	Telemedicina	Numero iniziative intraprese	7% numero	2	1	2
UOC Servizio Emergenza 118	Standardizzazione pratiche assistenziali mediche ed infermieristiche:	Numero percorsi diagnostico/terapeutici (PDTA) implementati	7% numero	2	1	2
UOC Servizio Emergenza 118	Supporto alla rilevazione dei Costi Standard ed all'implementazione della Contabilità Analitica	Copertura % Obblighi informativi funzionali	6% %	80%	40%	80%
UOC Area Distrettuale Pescara	Rapporto Attività Istituzionale vs Attività ALPI: Monitoraggio per Professionista e per CDR	Numero prestazioni ALPI/ Numero Prestazioni Istituzionali	7% %	80%	100%	1%
UOC Area Distrettuale Pescara	Informatizzazione PUA	Numero Report periodici	7% numero	2	1	2
UOC Area Distrettuale Pescara	Incremento/Mantenimento Prestazioni Ambulatoriali per Esterni	Numero prestazioni ambulatoriali 2016/ Numero prestazioni ambulatoriali 2015	6% %	90%	45%	85%
UOC Area Distrettuale Pescara	Tempestività e completezza Flusso ADI	Copertura % Griglia LEA per adempimenti di competenza	7% %	90%	45%	100%
UOC Area Distrettuale Pescara	Tempestività e completezza Flusso FAR	Copertura % Griglia LEA per adempimenti di competenza	7% %	90%	45%	100%
UOC Area Distrettuale Pescara	Tempestività e completezza Flussi NSIS	Copertura % Griglia LEA per adempimenti di competenza	6% %	90%	45%	100%
UOC Area Distrettuale Pescara	Efficienza Attività UVM per l'appropriatezza percorsi territoriali	Numero prese in carico/Numero casi trattati	7% %	90%	45%	95%
UOC Area Distrettuale Pescara	ADI - Incremento/Mantenimento casi registrati nel 2014	Numero casi 2016/ Numero casi 2015	7% %	100%	50%	100%
UOC Area Distrettuale Pescara	Esiti e Filtro UVM vs Residenzialità e Semiresidenzialità	Numero Report	6% numero	2	1	2
UOC Area Distrettuale Pescara	Rispetto Tetto spesa per beni sanitari	Importo Spesa beni sanitari esclusi farmaci e vaccini	7% €/000	80	120	62
UOC Area Distrettuale Pescara	Diminuzione/Mantenimento Ore SUMAI	Numero ore SUMAI 2016/Numero ore SUMAI 2015	7% %	100%	150%	100%
UOC Area Distrettuale Pescara	Tetto di Spesa per il personale: monitoraggio straordinario da assegnazione Dipartimentale	Importo Spesa per Straordinario Effettuato/Importo Spesa Straordinario Assegnata	6% %	100%	150%	100%
UOC Area Distrettuale Pescara	Attivazione al 31/12/2016 Armadietto di Reparto	Fatto SI/NO	7% si/no	Si	No	Si
UOC Area Distrettuale Pescara	Standardizzazione pratiche assistenziali mediche ed infermieristiche	Numero percorsi diagnostico/terapeutici (PDTA) implementati	7% numero	2	1	2
UOC Area Distrettuale Pescara	Supporto alla rilevazione dei Costi Standard ed all'implementazione della Contabilità Analitica	Copertura % Obblighi informativi funzionali	6% %	80%	40%	90%
UOC Area Distrettuale - Montesilvano	Rapporto Attività Istituzionale vs Attività ALPI: Monitoraggio per Professionista e per CDR	Numero prestazioni ALPI/ Numero Prestazioni Istituzionali	7% %	80%	100%	1%
UOC Area Distrettuale - Montesilvano	Informatizzazione PUA	Numero Report periodici	7% numero	2	1	2

UOC Area Distrettuale - Montesilvano	Incremento/Mantenimento Prestazioni Ambulatoriali per Esterni	Numero prestazioni ambulatoriali 2016/ Numero prestazioni ambulatoriali 2015	6%	%	100%	50%	97%
UOC Area Distrettuale - Montesilvano	Tempestività e completezza Flusso ADI	Copertura % Griglia LEA per adempimenti di competenza	7%	%	90%	45%	100%
UOC Area Distrettuale - Montesilvano	Tempestività e completezza Flusso FAR	Copertura % Griglia LEA per adempimenti di competenza	7%	%	90%	45%	100%
UOC Area Distrettuale - Montesilvano	Tempestività e completezza Flussi NSIS	Copertura % Griglia LEA per adempimenti di competenza	6%	%	90%	45%	100%
UOC Area Distrettuale - Montesilvano	Efficienza Attività UVM per l' appropriatezza percorsi territoriali	Numero prese in carico/Numero casi trattati	7%	%	90%	45%	95%
UOC Area Distrettuale - Montesilvano	ADI - Incremento/Mantenimento casi registrati nel 2014	Numero casi 2016/ Numero casi 2015	7%	%	100%	50%	100%
UOC Area Distrettuale - Montesilvano	Esiti e Filtro UVM vs Residenzialità e Semiresidenzialità	Numero Report	6%	numero	2	1	2
UOC Area Distrettuale - Montesilvano	Rispetto Tetto spesa per beni sanitari	Importo Spesa beni sanitari esclusi farmaci e vaccini	7%	€/000	54	81	38
UOC Area Distrettuale - Montesilvano	Diminuzione/Mantenimento Ore SUMAI	Numero ore SUMAI 2016/Numero ore SUMAI 2015	7%	%	100%	150%	100%
UOC Area Distrettuale - Montesilvano	Tetto di Spesa per il personale: monitoraggio straordinario da assegnazione Dipartimentale	Importo Spesa per Straordinario Effettuato/Importo Spesa Straordinario Assegnata	6%	%	100%	150%	100%
UOC Area Distrettuale - Montesilvano	Attivazione al 31/12/2016 Armadietto di Reparto	Fatto SI/NO	7%	si/no	Si	No	Si
UOC Area Distrettuale - Montesilvano	Standardizzazione pratiche assistenziali mediche ed infermieristiche	Numero percorsi diagnostico/terapeutici (PDTA) implementati	7%	numero	2	1	2
UOC Area Distrettuale - Montesilvano	Supporto alla rilevazione dei Costi Standard ed all'implementazione della Contabilità Analitica	Copertura % Obblighi informativi funzionali	6%	%	80%	40%	90%
UOC Area Distrettuale - Maiella	Rapporto Attività Istituzionale vs Attività ALPI: Monitoraggio per Professionista e per CDR	Numero prestazioni ALPI/ Numero Prestazioni Istituzionali	7%	%	80%	100%	1%
UOC Area Distrettuale - Maiella	Informatizzazione PUA	Numero Report periodici	7%	numero	2	1	2
UOC Area Distrettuale - Maiella	Incremento/Mantenimento Prestazioni Ambulatoriali per Esterni	Numero prestazioni ambulatoriali 2016/ Numero prestazioni ambulatoriali 2015	6%	%	90%	45%	86%
UOC Area Distrettuale - Maiella	Tempestività e completezza Flusso ADI	Copertura % Griglia LEA per adempimenti di competenza	7%	%	90%	45%	100%
UOC Area Distrettuale - Maiella	Tempestività e completezza Flusso FAR	Copertura % Griglia LEA per adempimenti di competenza	7%	%	90%	45%	100%
UOC Area Distrettuale - Maiella	Tempestività e completezza Flussi NSIS	Copertura % Griglia LEA per adempimenti di competenza	6%	%	90%	45%	100%

Sistema Aziendale di Misura e Valutazione delle Performance
Relazione sulla Performance 2016

		Numero prese in carico/Numero casi trattati	7% %	90%	45%	95%
UOC Area Distrettuale Maiella Morrone -sede Scafa	Efficienza Attività UVM per l' appropriatezza percorsi territoriali					
UOC Area Distrettuale Maiella Morrone -sede Scafa	ADI - Incremento/Mantenimento casi registrati nel 2014	Numero casi 2016/ Numero casi 2015	7% %	100%	50%	100%
UOC Area Distrettuale Maiella Morrone -sede Scafa	Esiti e Filtro UVM vs Residenzialità e Semiresidenzialità	Numero Report	6% numero	2	1	2
UOC Area Distrettuale Maiella Morrone -sede Scafa	Rispetto Tetto spesa per beni sanitari	Importo Spesa beni sanitari esclusi farmaci e vaccini	7% €/000	240	360	99
UOC Area Distrettuale Maiella Morrone -sede Scafa	Diminuzione/Mantenimento Ore SUMAI	Numero ore SUMAI 2016/Numero ore SUMAI 2015	7% %	100%	150%	100%
UOC Area Distrettuale Maiella Morrone -sede Scafa	Tetto di Spesa per il personale: monitoraggio straordinario da assegnazione Dipartimentale	Importo Spesa per Straordinario Effettuato/Importo Spesa Straordinario Assegnata	6% %	100%	150%	100%
UOC Area Distrettuale Maiella Morrone -sede Scafa	Attivazione al 31/12/2016 Armadietto di Reparto	Fatto Si/NO	7% si/no	Si	No	Si
UOC Area Distrettuale Maiella Morrone -sede Scafa	Standardizzazione pratiche assistenziali mediche ed infermieristiche	Numero percorsi diagnostico/terapeutici (PDTA) implementati	7% numero	2	1	2
UOC Area Distrettuale Maiella Morrone -sede Scafa	Supporto alla rilevazione dei Costi Standard ed all'implementazione della Contabilità Analitica	Copertura % Obblighi informativi funzionali	6% %	80%	40%	90%
UOC Area Distrettuale Vestina - sede Penne	Rapporto Attività Istituzionale vs Attività ALPI: Monitoraggio per Professionista e per CDR	Numero prestazioni ALPI/ Numero Prestazioni Istituzionali	7% %	80%	100%	0%
UOC Area Distrettuale Vestina - sede Penne	Informatizzazione PUA	Numero Report periodici	7% numero	2	1	2
UOC Area Distrettuale Vestina - sede Penne	Incremento/Mantenimento Prestazioni Ambulatoriali per Esterni	Numero prestazioni ambulatoriali 2016/ Numero prestazioni ambulatoriali 2015	6% %	100%	50%	122%
UOC Area Distrettuale Vestina - sede Penne	Tempestività e completezza Flusso ADI	Copertura % Griglia LEA per adempimenti di competenza	7% %	90%	45%	100%
UOC Area Distrettuale Vestina - sede Penne	Tempestività e completezza Flusso FAR	Copertura % Griglia LEA per adempimenti di competenza	7% %	90%	45%	100%
UOC Area Distrettuale Vestina - sede Penne	Tempestività e completezza Flusso NSIS	Copertura % Griglia LEA per adempimenti di competenza	6% %	90%	45%	100%
UOC Area Distrettuale Vestina - sede Penne	Efficienza Attività UVM per l' appropriatezza percorsi territoriali	Numero prese in carico/Numero casi trattati	7% %	90%	45%	95%
UOC Area Distrettuale Vestina - sede Penne	ADI - Incremento/Mantenimento casi registrati nel 2014	Numero casi 2016/ Numero casi 2015	7% %	100%	50%	100%
UOC Area Distrettuale Vestina - sede Penne	Esiti e Filtro UVM vs Residenzialità e Semiresidenzialità	Numero Report	6% numero	2	1	2
UOC Area Distrettuale Vestina - sede Penne	Rispetto Tetto spesa per beni sanitari	Importo Spesa beni sanitari esclusi farmaci e vaccini	7% €/000	30	45	19

UOC Area Distrettuale Vestina - sede Penne	Diminuzione/Mantenimento Ore SUMAI	Numero ore SUMAI 2016/Numero ore SUMAI 2015	7% %	100%	150%	100%
UOC Area Distrettuale Vestina - sede Penne	Tetto di Spesa per il personale: monitoraggio straordinario da assegnazione Dipartimentale	Importo Spesa per Straordinario Effettuato/Importo Spesa Straordinario Assegnata	6% %	100%	150%	100%
UOC Area Distrettuale Vestina - sede Penne	Attivazione al 31/12/2016 Armadietto di Reparto	Fatto SI/NO	7% si/no	Si	No	Si
UOC Area Distrettuale Vestina - sede Penne	Standardizzazione pratiche assistenziali mediche ed infermieristiche	Numero percorsi diagnostico/terapeutici (PDTA) implementati	7% numero	2	1	2
UOC Area Distrettuale Vestina - sede Penne	Supporto alla rilevazione dei Costi Standard ed all'implementazione della Contabilità Analitica	Copertura % Obblighi informativi funzionali	6% %	80%	40%	90%
UOC Area Distrettuale Metropolitana - sede Cepagatti	Rapporto Attività Istituzionale vs Attività ALPI: Monitoraggio per Professionista e per CDR	Numero prestazioni ALPI/ Numero Prestazioni Istituzionali	7% %	80%	100%	0%
UOC Area Distrettuale Metropolitana - sede Cepagatti	Informatizzazione PUA	Numero Report periodici	7% numero	2	1	2
UOC Area Distrettuale Metropolitana - sede Cepagatti	Incremento/Mantenimento Prestazioni Ambulatoriali per Esterni	Numero prestazioni ambulatoriali 2016/ Numero prestazioni ambulatoriali 2015	6% %	100%	50%	100%
UOC Area Distrettuale Metropolitana - sede Cepagatti	Tempestività e completezza Flusso ADI	Copertura % Griglia LEA per adempimenti di competenza	7% %	90%	45%	100%
UOC Area Distrettuale Metropolitana - sede Cepagatti	Tempestività e completezza Flusso FAR	Copertura % Griglia LEA per adempimenti di competenza	7% %	90%	45%	100%
UOC Area Distrettuale Metropolitana - sede Cepagatti	Tempestività e completezza Flussi NSIS	Copertura % Griglia LEA per adempimenti di competenza	6% %	90%	45%	100%
UOC Area Distrettuale Metropolitana - sede Cepagatti	Efficienza Attività UVM per l' appropriatezza percorsi territoriali	Numero prese in carico/Numero casi trattati	7% %	90%	45%	95%
UOC Area Distrettuale Metropolitana - sede Cepagatti	ADI - Incremento/Mantenimento casi registrati nel 2014	Numero casi 2016/ Numero casi 2015	7% %	100%	50%	100%
UOC Area Distrettuale Metropolitana - sede Cepagatti	Esiti e Filtro UVM vs Residenzialità e Semiresidenzialità	Numero Report	6% numero	2	1	2
UOC Area Distrettuale Metropolitana - sede Cepagatti	Rispetto Tetto spesa per beni sanitari	Importo Spesa beni sanitari esclusi farmaci e vaccini	7% €/000	110	165	62
UOC Area Distrettuale Metropolitana - sede Cepagatti	Diminuzione/Mantenimento Ore SUMAI	Numero ore SUMAI 2016/Numero ore SUMAI 2015	7% %	100%	150%	100%
UOC Area Distrettuale Metropolitana - sede Cepagatti	Tetto di Spesa per il personale: monitoraggio straordinario da assegnazione Dipartimentale	Importo Spesa per Straordinario Effettuato/Importo Spesa Straordinario Assegnata	6% %	100%	150%	100%
UOC Area Distrettuale Metropolitana - sede Cepagatti	Attivazione al 31/12/2016 Armadietto di Reparto	Fatto SI/NO	7% si/no	Si	No	Si
UOC Area Distrettuale Metropolitana - sede Cepagatti	Standardizzazione pratiche assistenziali mediche ed infermieristiche	Numero percorsi diagnostico/terapeutici (PDTA) implementati	7% numero	2	1	2

UOC Area Distrettuale Metropolitana - sede Cepagatti	Supporto alla rilevazione dei Costi Standard ed all'implementazione della Contabilità Analitica	Copertura % Obblighi informativi funzionali	6%	%	80%	40%	90%
UOC Endocrinologia e Malattie del Metabolismo	Rapporto Attività Istituzionale vs Attività ALPI: Monitoraggio per Professionista e per CDR	Numero prestazioni ALPI/ Numero Prestazioni Istituzionali	7%	%	80%	100%	5%
UOC Endocrinologia e Malattie del Metabolismo	Adempimenti Liste di Attesa (DGR 386/2015, DCA 60/2015)	Copertura % adempimenti di competenza ed implementazione CUP II livello	7%	%	90%	45%	90%
UOC Endocrinologia e Malattie del Metabolismo	Incremento/Mantenimento Prestazioni Ambulatoriali per Esterni	Numero prestazioni ambulatoriali 2016/ Numero prestazioni ambulatoriali 2015	6%	%	100%	50%	94%
UOC Endocrinologia e Malattie del Metabolismo	Ottimizzazione Offerta Prestazionale	Numero Report Carichi di Lavoro per Linea di Produzione	7%	numero	2	1	2
UOC Endocrinologia e Malattie del Metabolismo	Iniziative finalizzate alla prescrizione appropriata da parte dei MMG/PLS e dei Reparti	Numero iniziative intraprese	7%	numero	2	1	2
UOC Endocrinologia e Malattie del Metabolismo	Adempimenti in tema di Risk Management ex DGR 386/2015 (Consenso Informato, Check List operatoria etc)	Copertura % adempimenti di competenza	6%	%	90%	45%	90%
UOC Endocrinologia e Malattie del Metabolismo	Incremento/Mantenimento Prestazioni Ambulatoriali per Interni	Numero prestazioni per interni 2016/Numero prestazioni per interni 2015	7%	%	100%	50%	158%
UOC Endocrinologia e Malattie del Metabolismo	Progetto Tessera Sanitaria e Sanità Elettronica, Refertazione Digitalizzata e/o Integrazione Sistemi Informativi Aziendali	% avanzamento implementazione	7%	%	90%	45%	90%
UOC Endocrinologia e Malattie del Metabolismo	Monitoraggio Attrezzature	Numero Report Attrezzature per Linea di Produzione	6%	numero	2	1	2
UOC Endocrinologia e Malattie del Metabolismo	Rispetto Tetto spesa per farmaci ed altri beni sanitari	Importo Spesa beni sanitari esclusi farmaci e vaccini	7%	€/000	1.122	1.683	1.351
UOC Endocrinologia e Malattie del Metabolismo	Scorte di Magazzino	Importo Scorte di Magazzino/Importo Movimentato al netto del C/Deposito	7%	%	9%	14%	8%
UOC Endocrinologia e Malattie del Metabolismo	Tetto di Spesa per il personale: monitoraggio straordinario da assegnazione Dipartimentale	Importo Spesa per Straordinario Effettuato/Importo Spesa Straordinario Assegnata	6%	%	100%	50%	95%
UOC Endocrinologia e Malattie del Metabolismo	Attivazione al 31/12/2016 Armadietto di Reparto	Fatto SI/NO	7%	si/no	Si	No	Si
UOC Endocrinologia e Malattie del Metabolismo	Standardizzazione pratiche assistenziali mediche ed infermieristiche:	Numero percorsi diagnostico/terapeutici (PDTA) implementati	7%	numero	2	1	2
UOC Endocrinologia e Malattie del Metabolismo	Supporto alla rilevazione dei Costi Standard ed all'implementazione della Contabilità Analitica	Copertura % Obblighi informativi funzionali	6%	%	80%	40%	80%
UOC Ser. D	Epidemiologia Dipendenze	N° report su iniziative e stato dell'arte	7%	numero	2	1	2
UOC Ser. D	Reportistica progetti di prevenzione dipendenze da sostanze illegali, legali e nuove dipendenze (GAP)	N° report pervenuti su progetti elaborati	7%	numero	2	1	2
UOC Ser. D	Assorbimento domanda da parte della struttura	Numero massimo pazienti/die	6%	numero	12	6	13,5
UOC Ser. D	Tempestività e completezza Flusso Dipendenze	Copertura % Griglia LEA per adempimenti di competenza	7%	%	90%	45%	90%

UOC Ser. D	Tempestività e completezza Flussi NSIS	Copertura % Griglia LEA per adempimenti di competenza	7%	%	90%	45%	90%
UOC Ser. D	Rispetto dei - golden standard - della letteratura scientifica a proposito del dosaggio medio delle terapie	Copertura % buone pratiche circa Adempimenti di natura Farmaceutica	6%	%	90%	45%	90%
UOC Ser. D	Iniziative volte al monitoraggio dei fabbisogni dell'Area territoriale di competenza	Numero iniziative intraprese	7%	numero	2	1	2
UOC Ser. D	Adempimenti in tema di Risk Management ex DGR 386/2015 (Consenso Informato, Check List operatoria etc)	Copertura % adempimenti di competenza	7%	%	90%	45%	90%
UOC Ser. D	Promozione di eventi formativi ed informativi	Numero iniziative intraprese	6%	numero	2	1	2
UOC Ser. D	Rispetto Tetto spesa per farmaci ed altri beni sanitari	Importo Spesa farmaci 2016	7%	€/000	294	441	295
UOC Ser. D	Residenzialità e Semiresidenzialità	Numero Report	7%	numero	2	1	2
UOC Ser. D	Tetto di Spesa per il personale: monitoraggio straordinario da assegnazione Dipartimentale	Importo Spesa per Straordinario Effettuato/Importo Spesa Straordinario Assegnata	6%	%	100%	150%	95%
UOC Ser. D	Attivazione al 31/12/2016 Armadietto di Reparto	Fatto SI/NO	7%	si/no	Si	No	Si
UOC Ser. D	Standardizzazione pratiche assistenziali mediche ed infermieristiche:	Numero percorsi diagnostico/terapeutici (PDTA) implementati	7%	numero	2	1	2
UOC Ser. D	Supporto alla rilevazione dei Costi Standard ed all'implementazione della Contabilità Analitica	Copertura % Obblighi informativi funzionali	6%	%	80%	40%	80%
UOSD Medicina del Lavoro	Rapporto Attività Istituzionale vs Attività ALPI: Monitoraggio per Professionista e per CDR	Numero prestazioni ALPI/ Numero Prestazioni Istituzionali	6%	%	80%	100%	0%
UOSD Medicina del Lavoro	Incremento/Mantenimento Prestazioni Ambulatoriali per Esterni	Numero prestazioni ambulatoriali 2016/ Numero prestazioni ambulatoriali 2015	6%	%	100%	50%	0%
UOSD Medicina del Lavoro	Attività sanitaria connessa alla L.R. 11/2009	Aggiornamento casistica sorveglianza epidemiologica tumori patognomici asbesto correlati - N° casi registrati/N° totale casi rilevati	7%	%	90%	45%	90%
UOSD Medicina del Lavoro	Attività sanitaria connessa alla L.R. 11/2009	Rete di sorveglianza tumori asbesto correlati - N° istruttorie effettuate/N° totale istruttorie pervenute	7%	%	90%	45%	90%
UOSD Medicina del Lavoro	Attuazione Dlgs 81/08 e Delibera DG 333/01	Applicazione e rispetto protocollo sanitario e rendicontazione dell'attività annuale nel merito della sorveglianza sanitaria ASL Pescara - N° Report inviati	7%	numero	2	1	2
UOSD Medicina del Lavoro	Attuazione Dlgs 81/08 e Delibera DG 333/01	Monitoraggio ambientale semestrale Sale Operatorie - N°report sulla valutazione dei dati rilevati	7%	numero	2	1	2
UOSD Medicina del Lavoro	Ottimizzazione Offerta Prestazionale	Numero Report Carichi di Lavoro per Linea di Produzione	7%	numero	2	1	2

Sistema Aziendale di Misura e Valutazione delle Performance

Relazione sulla Performance 2016

UOSD Medicina del Lavoro	Progetto Tessera Sanitaria e Sanità Elettronica, Refertazione Digitalizzata e/o Integrazione Sistemi Informativi Aziendali	% avanzamento implementazione	7%	%	90%	45%	90%
UOSD Medicina del Lavoro	Monitoraggio Attrezzature	Numero Report Attrezzature per Linea di Produzione	6%	numero	2	1	2
UOSD Medicina del Lavoro	Rispetto Tetto spesa per farmaci ed altri beni sanitari	Importo Spesa beni sanitari esclusi farmaci e vaccini	7%	€/000	5	8	1
UOSD Medicina del Lavoro	Scorte di Magazzino	Importo Scorte di Magazzino/Importo Movimentato al netto del C/Deposito	7%	%	9%	14%	1%
UOSD Medicina del Lavoro	Tetto di Spesa per il personale: monitoraggio straordinario da assegnazione Dipartimentale	Importo Spesa per Straordinario Effettuato/Importo Spesa Straordinario Assegnata	6%	%	100%	150%	91%
UOSD Medicina del Lavoro	Attivazione al 31/12/2016 Armadietto di Reparto	Fatto SI/NO	7%	si/no	Si	No	No
UOSD Medicina del Lavoro	Standardizzazione pratiche assistenziali mediche e tecnico/infermieristiche:	Numero percorsi diagnostico/terapeutici (PDTA) implementati	7%	numero	2	1	2
UOSD Medicina del Lavoro	Supporto alla rilevazione dei Costi Standard ed all'implementazione della Contabilità Analitica	Copertura % Obblighi informativi funzionali	6%	%	80%	40%	80%
UOC Igiene, Epidemiologia e Sanità Pubblica	Attività Ispettive	Numero controlli effettuati/Numero controlli target	7%	%	90%	45%	90%
UOC Igiene, Epidemiologia e Sanità Pubblica	Vaccinazioni - Griglia LEA ex DGR 386/2015	Copertura % Griglia LEA per adempimenti di competenza	7%	%	90%	45%	90%
UOC Igiene, Epidemiologia e Sanità Pubblica	Organizzazione eventi informativi di promozione della Prevenzione	Eventi organizzati	6%	numero	2	1	2
UOC Igiene, Epidemiologia e Sanità Pubblica	Tempestività e completezza Flussi vs Regione	Copertura % adempimenti informativi	7%	%	90%	45%	90%
UOC Igiene, Epidemiologia e Sanità Pubblica	Tempestività e completezza Flussi vs Ministero della Salute	Copertura % adempimenti informativi	7%	%	90%	45%	90%
UOC Igiene, Epidemiologia e Sanità Pubblica	Rispetto target griglia LEA ex DGR 386/2015	Copertura % Griglia LEA per adempimenti di competenza	6%	%	90%	45%	90%
UOC Igiene, Epidemiologia e Sanità Pubblica	Linee Progettuali: supporto alla redazione/modifica	Fatto SI/NO	7%	si/no	Si	No	Si
UOC Igiene, Epidemiologia e Sanità Pubblica	Linee Progettuali: % target raggiunto	Copertura % adempimenti di competenza	7%	%	90%	45%	90%
UOC Igiene, Epidemiologia e Sanità Pubblica	Linee Progettuali: implementazione reportistica quali/quantitativa di monitoraggio	Numero Report	6%	numero	2	1	2
UOC Igiene, Epidemiologia e Sanità Pubblica	Rispetto Tetto spesa per farmaci ed altri beni sanitari	Importo Spesa vaccini	7%	€/000	1.500	2.250	1.381
UOC Igiene, Epidemiologia e Sanità Pubblica	Utilizzo a regime Progetti Obiettivo di riferimento per anni <= 2011	Documento circa l' utilizzazione delle somme disponibili per verifica residui	7%	si/no	Si	No	Si
UOC Igiene, Epidemiologia e Sanità Pubblica	Tetto di Spesa per il personale: monitoraggio straordinario da assegnazione Dipartimentale	Importo Spesa per Straordinario Effettuato/Importo Spesa Straordinario Assegnata	6%	%	100%	150%	94%

UOC Igiene, Epidemiologia e Sanità Pubblica	Progettualità di informatizzazione e dematerializzazione	Numero progetti	2	1	2
UOC Igiene, Epidemiologia e Sanità Pubblica	Standardizzazione pratiche assistenziali mediche ed infermieristiche:	Numero percorsi diagnostico/terapeutici (PDTA) implementati	2	1	2
UOC Igiene, Epidemiologia e Sanità Pubblica	Supporto alla rilevazione dei Costi Standard ed all'implementazione della Contabilità Analitica	Copertura % Obblighi informativi funzionali	80%	40%	80%
UOC Servizio Igiene degli alimenti e nutrizione	Attività Ispettive	Numero controlli effettuati/Numero controlli target	90%	45%	90%
UOC Servizio Igiene degli alimenti e nutrizione	Anagrafica Aziende da controllare	Copertura % Completamento Anagrafica Aziende da controllare	90%	45%	90%
UOC Servizio Igiene degli alimenti e nutrizione	Educazione Sanitaria	interventi Educazione Sanitaria effettuati/ Numero interventi Educazione Sanitaria target	90%	45%	90%
UOC Servizio Igiene degli alimenti e nutrizione	Tempestività e completezza Flussi vs Regione	Copertura % adempimenti informativi	90%	45%	90%
UOC Servizio Igiene degli alimenti e nutrizione	Tempestività e completezza Flussi vs Ministero della Salute	Copertura % adempimenti informativi	90%	45%	90%
UOC Servizio Igiene degli alimenti e nutrizione	Rispetto target griglia LEA ex DGR 386/2015	Copertura % Griglia LEA per adempimenti di competenza	90%	45%	90%
UOC Servizio Igiene degli alimenti e nutrizione	Piano di azione Audit subiti e per gli Audit interni	Copertura % Griglia LEA per adempimenti di competenza	90%	45%	90%
UOC Servizio Igiene degli alimenti e nutrizione	Attuazione programma di Audit ex Art. 4 del Reg 882/2004	Copertura % Griglia LEA per adempimenti di competenza	90%	45%	90%
UOC Servizio Igiene degli alimenti e nutrizione	Verifica di efficacia di cui all'Art. 8 del Reg 882/2004	Copertura % Griglia LEA per adempimenti di competenza	90%	45%	90%
UOC Servizio Igiene degli alimenti e nutrizione	Rispetto Tetto spesa per farmaci ed altri beni sanitari	Importo Spesa beni sanitari esclusi farmaci e vaccini	4	6	3
UOC Servizio Igiene degli alimenti e nutrizione	Utilizzo a regime Progetti Obiettivo di riferimento per anni <= 2011	Documento circa l' utilizzazione delle somme disponibili per verifica residui	Si	No	Si
UOC Servizio Igiene degli alimenti e nutrizione	Tetto di Spesa per il personale: monitoraggio straordinario da assegnazione Dipartimentale	Importo Spesa per Straordinario Effettuato/Importo Spesa Straordinario Assegnata	100%	150%	92%
UOC Servizio Igiene degli alimenti e nutrizione	Progettualità di informatizzazione e dematerializzazione	Numero progetti	2	1	2
UOC Servizio Igiene degli alimenti e nutrizione	Standardizzazione procedure di competenza	Numero procedure redatte	2	1	2
UOC Servizio Igiene degli alimenti e nutrizione	Supporto alla rilevazione dei Costi Standard ed all'implementazione della Contabilità Analitica	Copertura % Obblighi informativi funzionali	80%	40%	80%
UOC Prevenzione e Sicurezza degli ambienti di lavoro	Attività Ispettive	Numero controlli effettuati/Numero controlli target	90%	45%	90%

UOC Prevenzione e Sicurezza degli ambienti di lavoro	Anagrafica Aziende da controllare	Copertura % Completamento Anagrafica Aziende da controllare	7% %	90%	45%	90%
UOC Prevenzione e Sicurezza degli ambienti di lavoro	Organizzazione eventi informativi di promozione della Prevenzione	Eventi organizzati	6% numero	2	1	2
UOC Prevenzione e Sicurezza degli ambienti di lavoro	Tempestività e completezza Flussi vs Regione	Copertura % adempimenti informativi	7% %	90%	45%	90%
UOC Prevenzione e Sicurezza degli ambienti di lavoro	Tempestività e completezza Flussi vs Ministero della Salute	Copertura % adempimenti informativi	7% %	90%	45%	90%
UOC Prevenzione e Sicurezza degli ambienti di lavoro	Rispetto target griglia LEA ex DGR 386/2015	Copertura % Griglia LEA per adempimenti di competenza	6% %	90%	45%	90%
UOC Prevenzione e Sicurezza degli ambienti di lavoro	Linee Progettuali: supporto alla redazione/modifica	Fatto SI/NO	7% si/no	Si	No	Si
UOC Prevenzione e Sicurezza degli ambienti di lavoro	Linee Progettuali: % target raggiunto	Copertura % adempimenti di competenza	7% %	90%	45%	90%
UOC Prevenzione e Sicurezza degli ambienti di lavoro	Linee Progettuali: implementazione reportistica quali/quantitativa di monitoraggio	Numero Report	6% numero	2	1	2
UOC Prevenzione e Sicurezza degli ambienti di lavoro	Rispetto Tetto spesa per farmaci ed altri beni sanitari	Importo Spesa beni sanitari esclusi farmaci e vaccini	7% €/000	5	8	2
UOC Prevenzione e Sicurezza degli ambienti di lavoro	Utilizzo a regime Progetti Obiettivo di riferimento per anni <= 2011	Documento circa l'utilizzazione delle somme disponibili per verifica residui	7% si/no	Si	No	Si
UOC Prevenzione e Sicurezza degli ambienti di lavoro	Tetto di Spesa per il personale: monitoraggio straordinario da assegnazione Dipartimentale	Importo Spesa per Straordinario Effettuato/Importo Spesa Straordinario Assegnata	6% %	100%	150%	100%
UOC Prevenzione e Sicurezza degli ambienti di lavoro	Progettualità di informatizzazione e dematerializzazione	Numero progetti	7% numero	2	1	2
UOC Prevenzione e Sicurezza degli ambienti di lavoro	Standardizzazione procedure di competenza	Numero procedure redatte	7% numero	2	1	2
UOC Prevenzione e Sicurezza degli ambienti di lavoro	Supporto alla rilevazione dei Costi Standard ed all'implementazione della Contabilità Analitica	Copertura % Obblighi informativi funzionali	6% %	80%	40%	80%
UOC Servizio di Sanità Animale	Attività Ispettive	Numero controlli effettuati/Numero controlli target	7% %	90%	45%	90%
UOC Servizio di Sanità Animale	Anagrafica Aziende da controllare	Copertura % Completamento Anagrafica Aziende da controllare	7% %	90%	45%	90%
UOC Servizio di Sanità Animale	Educazione Sanitaria	interventi Educazione Sanitaria effettuati/ Numero interventi Educazione Sanitaria target	6% %	90%	45%	90%
UOC Servizio di Sanità Animale	Tempestività e completezza Flussi vs Regione	Copertura % adempimenti informativi	7% %	90%	45%	90%
UOC Servizio di Sanità Animale	Tempestività e completezza Flussi vs Ministero della Salute	Copertura % adempimenti informativi	7% %	90%	45%	90%
UOC Servizio di Sanità Animale	Rispetto target griglia LEA ex DGR 386/2015	Copertura % Griglia LEA per adempimenti di competenza	6% %	90%	45%	90%

UOC Servizio di Sanità Animale	Piano di azione Audit subitì e per gli Audit interni	Copertura % Griglia LEA per adempimenti di competenza	7% %	90%	45%	90%
UOC Servizio di Sanità Animale	Attuazione programma di Audit ex Art. 4 del Reg 882/2004	Copertura % Griglia LEA per adempimenti di competenza	7% %	90%	45%	90%
UOC Servizio di Sanità Animale	Verifica di efficacia di cui all'Art. 8 del Reg 882/2004	Copertura % Griglia LEA per adempimenti di competenza	6% %	90%	45%	90%
UOC Servizio di Sanità Animale	Rispetto Tetto spesa per farmaci ed altri beni sanitari	Importo Spesa beni sanitari esclusi farmaci e vaccini	7% €/000	50	75	49
UOC Servizio di Sanità Animale	Utilizzo a regime Progetti Obiettivo di riferimento per anni <= 2011	Documento circa l' utilizzazione delle somme disponibili per verifica residui	7% si/no	Si	No	Si
UOC Servizio di Sanità Animale	Tetto di Spesa per il personale: monitoraggio straordinario da assegnazione Dipartimentale	Importo Spesa per Straordinario Effettuato/Importo Spesa Straordinario Assegnata	6% %	100%	150%	93%
UOC Servizio di Sanità Animale	Progettualità di informatizzazione e dematerializzazione	Numero progetti	7% numero	2	1	2
UOC Servizio di Sanità Animale	Standardizzazione procedure di competenza	Numero procedure redatte	7% numero	2	1	2
UOC Servizio di Sanità Animale	Supporto alla rilevazione dei Costi Standard ed all'implementazione della Contabilità Analitica					
UOC Servizio di Sanità Animale	Attività Ispettive	Copertura % Obblighi informativi funzionali	6% %	80%	40%	80%
UOC Servizio Igiene degli alimenti di origine animale		Numero controlli effettuati/Numero controlli target	7% %	90%	45%	90%
UOC Servizio Igiene degli alimenti di origine animale	Anagrafica Aziende da controllare	Copertura % Completamento Anagrafica Aziende da controllare	7% %	90%	45%	90%
UOC Servizio Igiene degli alimenti di origine animale	Educazione Sanitaria	interventi Educazione Sanitaria effettuati/ Numero interventi Educazione Sanitaria target	6% %	90%	45%	90%
UOC Servizio Igiene degli alimenti di origine animale	Tempestività e completezza Flussi vs Regione	Copertura % adempimenti informativi	7% %	90%	45%	90%
UOC Servizio Igiene degli alimenti di origine animale	Tempestività e completezza Flussi vs Ministero della Salute	Copertura % adempimenti informativi	7% %	90%	45%	90%
UOC Servizio Igiene degli alimenti di origine animale	Rispetto target griglia LEA ex DGR 386/2015	Copertura % Griglia LEA per adempimenti di competenza	6% %	90%	45%	90%
UOC Servizio Igiene degli alimenti di origine animale	Piano di azione Audit subitì e per gli Audit interni	Copertura % Griglia LEA per adempimenti di competenza	7% %	90%	45%	90%
UOC Servizio Igiene degli alimenti di origine animale	Attuazione programma di Audit ex Art. 4 del Reg 882/2004	Copertura % Griglia LEA per adempimenti di competenza	7% %	90%	45%	90%
UOC Servizio Igiene degli alimenti di origine animale	Verifica di efficacia di cui all'Art. 8 del Reg 882/2004	Copertura % Griglia LEA per adempimenti di competenza	6% %	90%	45%	90%
UOC Servizio Igiene degli alimenti di origine animale	Rispetto Tetto spesa per farmaci ed altri beni sanitari	Importo Spesa beni sanitari esclusi farmaci e vaccini	7% €/000	10	15	1
UOC Servizio Igiene degli alimenti di origine animale	Utilizzo a regime Progetti Obiettivo di riferimento per anni <= 2011	Documento circa l' utilizzazione delle somme disponibili per verifica residui	7% numero	1	0	1

UOC Servizio Igiene degli alimenti di origine animale	Tetto di Spesa per il personale: monitoraggio straordinario da assegnazione Dipartimentale	Importo Spesa per Straordinario Effettuato/Importo Spesa Straordinario Assegnata	6% %	100%	150%	92%
UOC Servizio Igiene degli alimenti di origine animale	Progettualità di informatizzazione e dematerializzazione	Numero progetti	7% numero	2	1	2
UOC Servizio Igiene degli alimenti di origine animale	Standardizzazione procedure di competenza	Numero procedure redatte	7% numero	2	1	2
UOC Servizio Igiene degli alimenti di origine animale	Supporto alla rilevazione dei Costi Standard ed all'implementazione della Contabilità Analitica	Copertura % Obblighi informativi funzionali	6% %	80%	40%	80%
UOC Servizio Igiene Allevamenti e Produzioni Animali	Attività Ispettive	Numero controlli effettuati/Numero controlli target	7% %	90%	45%	90%
UOC Servizio Igiene Allevamenti e Produzioni Animali	Anagrafica Aziende da controllare	Copertura % Completamento Anagrafica Aziende da controllare	7% %	90%	45%	90%
UOC Servizio Igiene Allevamenti e Produzioni Animali	Educazione Sanitaria	interventi Educazione Sanitaria effettuati/ Numero interventi Educazione Sanitaria target	6% %	90%	45%	90%
UOC Servizio Igiene Allevamenti e Produzioni Animali	Tempestività e completezza Flussi vs Regione	Copertura % adempimenti informativi	7% %	90%	45%	90%
UOC Servizio Igiene Allevamenti e Produzioni Animali	Tempestività e completezza Flussi vs Ministero della Salute	Copertura % adempimenti informativi	7% %	90%	45%	90%
UOC Servizio Igiene Allevamenti e Produzioni Animali	Rispetto target griglia LEA ex DGR 386/2015	Copertura % Griglia LEA per adempimenti di competenza	6% %	90%	45%	90%
UOC Servizio Igiene Allevamenti e Produzioni Animali	Piano di azione Audit subiti e per gli Audit interni	Copertura % Griglia LEA per adempimenti di competenza	7% %	90%	45%	90%
UOC Servizio Igiene Allevamenti e Produzioni Animali	Attuazione programma di Audit ex Art. 4 del Reg 882/2004	Copertura % Griglia LEA per adempimenti di competenza	7% %	90%	45%	90%
UOC Servizio Igiene Allevamenti e Produzioni Animali	Verifica di efficacia di cui all'Art. 8 del Reg 882/2004	Copertura % Griglia LEA per adempimenti di competenza	6% %	90%	45%	90%
UOC Servizio Igiene Allevamenti e Produzioni Animali	Rispetto Tetto spesa per farmaci ed altri beni sanitari	Importo Spesa beni sanitari esclusi farmaci e vaccini	7% €/000	5	8	4
UOC Servizio Igiene Allevamenti e Produzioni Animali	Utilizzo a regime Progetti Obiettivo di riferimento per anni <= 2011	Documento circa l' utilizzazione delle somme disponibili per verifica residui	7% si/no	Si	No	Si
UOC Servizio Igiene Allevamenti e Produzioni Animali	Tetto di Spesa per il personale: monitoraggio straordinario da assegnazione Dipartimentale	Importo Spesa per Straordinario Effettuato/Importo Spesa Straordinario Assegnata	6% %	100%	150%	92%
UOC Servizio Igiene Allevamenti e Produzioni Animali	Progettualità di informatizzazione e dematerializzazione	Numero progetti	7% numero	2	1	2
UOC Servizio Igiene Allevamenti e Produzioni Animali	Standardizzazione procedure di competenza	Numero procedure redatte	7% numero	2	1	2
UOC Servizio Igiene Allevamenti e Produzioni Animali	Supporto alla rilevazione dei Costi Standard ed all'implementazione della Contabilità Analitica	Copertura % Obblighi informativi funzionali	6% %	80%	40%	80%

Attività Ispettive	Incremento/mantenimento numero Visite idoneità sportiva	Numero controlli effettuati/Numero controlli target	7% %	90%	45%	90%
Organizzazione eventi informativi di promozione della Prevenzione	Organizzazione eventi informativi di promozione della Prevenzione	Numero visite 2016/Numero Visite 2015	7% %	100%	50%	100%
UOC Medicina dello Sport	Organizzazione eventi informativi di promozione della Prevenzione	Eventi organizzati	6% numero	2	1	2
UOC Medicina dello Sport	Organizzazione eventi informativi di promozione della Prevenzione	% Agende disponibili al CUP	7% %	100%	50%	0%
UOC Medicina dello Sport	Organizzazione eventi informativi di promozione della Prevenzione	Numero Report	7% numero	4	2	4
UOC Medicina dello Sport	Organizzazione eventi informativi di promozione della Prevenzione	Giorni di Attesa 2016/Giorni di Attesa 2015	6% %	100%	50%	150%
UOC Medicina dello Sport	Organizzazione eventi informativi di promozione della Prevenzione	Numero Report	7% numero	4	2	4
UOC Medicina dello Sport	Organizzazione eventi informativi di promozione della Prevenzione	Numero Report	7% numero	4	2	4
UOC Medicina dello Sport	Organizzazione eventi informativi di promozione della Prevenzione	Numero Report	6% numero	4	2	4
UOC Medicina dello Sport	Organizzazione eventi informativi di promozione della Prevenzione	Importo Spesa beni sanitari esclusi farmaci e vaccini	7% €/000	12	18	6
UOC Medicina dello Sport	Organizzazione eventi informativi di promozione della Prevenzione	Documento circa l' utilizzazione delle somme disponibili per verifica residui	7% numero	1	0	1
UOC Medicina dello Sport	Organizzazione eventi informativi di promozione della Prevenzione	Importo Spesa per Straordinario Effettuato/Importo Spesa Straordinario Assegnata	6% %	100%	150%	92%
UOC Medicina dello Sport	Organizzazione eventi informativi di promozione della Prevenzione	Numero progetti	7% numero	2	1	2
UOC Medicina dello Sport	Organizzazione eventi informativi di promozione della Prevenzione	Numero procedure redatte	7% numero	2	1	2
UOC Medicina dello Sport	Organizzazione eventi informativi di promozione della Prevenzione	Copertura % Obblighi informativi funzionali	6% %	80%	40%	80%
UOSD Attività di Promozione e Coordinamento screening aziendali	Attività di Invito per Screening	Numero Inviti inviati/Popolazione target anno	7% %	90%	45%	90%
UOSD Attività di Promozione e Coordinamento screening aziendali	Attività di Invito per Screening	Copertura % Completamento Anagrafica Assistiti	7% %	90%	45%	90%
UOSD Attività di Promozione e Coordinamento screening aziendali	Attività di Invito per Screening	Eventi organizzati	6% numero	2	1	2
UOSD Attività di Promozione e Coordinamento screening aziendali	Attività di Invito per Screening	Copertura % adempimenti informativi	7% %	90%	45%	90%
UOSD Attività di Promozione e Coordinamento screening aziendali	Attività di Invito per Screening	Copertura % adempimenti informativi	7% %	90%	45%	90%
UOSD Attività di Promozione e Coordinamento screening aziendali	Attività di Invito per Screening	Copertura % Griglia LEA per adempimenti di competenza	6% %	90%	45%	90%

UOSD Attività di Promozione e Coordinamento screening aziendali	Screening Cervice Uterina	Copertura % Griglia LEA per adempimenti di competenza	7% %	90%	45%	90%
UOSD Attività di Promozione e Coordinamento screening aziendali	Screening Mammella	Copertura % Griglia LEA per adempimenti di competenza	7% %	90%	45%	90%
UOSD Attività di Promozione e Coordinamento screening aziendali	Screening Colon Retto	Copertura % Griglia LEA per adempimenti di competenza	6% %	90%	45%	90%
UOSD Attività di Promozione e Coordinamento screening aziendali	Rispetto Tetto spesa per farmaci ed altri beni sanitari	Importo Spesa beni sanitari esclusi farmaci e vaccini	7% €/000	60	90	6
UOSD Attività di Promozione e Coordinamento screening aziendali	Utilizzo a regime Progetti Obiettivo di riferimento per anni <= 2011	Documento circa l' utilizzazione delle somme disponibili per verifica residui	7% si/no	Si	No	Si
UOSD Attività di Promozione e Coordinamento screening aziendali	Tetto di Spesa per il personale: monitoraggio straordinario da assegnazione Dipartimentale	Importo Spesa per Straordinario Effettuato/Importo Spesa Straordinario Assegnata	6% %	100%	150%	93%
UOSD Attività di Promozione e Coordinamento screening aziendali	Progettualità di informatizzazione e dematerializzazione	Numero progetti	7% numero	2	1	2
UOSD Attività di Promozione e Coordinamento screening aziendali	Standardizzazione procedure di competenza	Numero procedure redatte	7% numero	2	1	2
UOSD Attività di Promozione e Coordinamento screening aziendali	Supporto alla rilevazione dei Costi Standard ed all'implementazione della Contabilità Analitica	Copertura % Obblighi informativi funzionali	6% %	80%	40%	80%
UOC CSM Pe nord	Rapporto Attività Istituzionale vs Attività ALPi: Monitoraggio per Professionista e per CDR	Numero prestazioni ALPi/ Numero Prestazioni Istituzionali	7% %	80%	100%	1%
UOC CSM Pe nord	Adempimenti Liste di Attesa (DGR 386/2015, DCA 60/2015)	Copertura % adempimenti di competenza ed implementazione CUP Il livello	7% %	90%	45%	90%
UOC CSM Pe nord	Incremento/Mantenimento Prestazioni Ambulatoriali per Esterni	Numero prestazioni ambulatoriali 2016/ Numero prestazioni ambulatoriali 2015	6% %	100%	50%	110%
UOC CSM Pe nord	Tempestività e completezza Flusso Salute Mentale	Copertura % Griglia LEA per adempimenti di competenza	7% %	90%	45%	90%
UOC CSM Pe nord	Tempestività e completezza Flusssi NSIS	Copertura % Griglia LEA per adempimenti di competenza	7% %	90%	45%	90%

UOC CSM Pe nord	Prescrizione Farmaceutiche I ciclo di terapia post dimissione; utilizzo Farmaci Generici Equivalenti Biosimilari; Progetto Dose Unica; Schede di Monitoraggio AIFA	Copertura % buone pratiche circa Adempimenti di natura Farmaceutica	6% %	90%	45%	90%
UOC CSM Pe nord	Iniziative volte al monitoraggio dei fabbisogni dell'Area territoriale di competenza	Numero iniziative intraprese	7% numero	2	1	2
UOC CSM Pe nord	Implementazione procedure in tegragezione Ospedale/Territorio	Numero procedure implementate	7% numero	2	1	2
UOC CSM Pe nord	Esiti e Filtro UVM vs Residenza e Semiresidenzialità	Numero Report	6% numero	2	1	2
UOC CSM Pe nord	Rispetto Tetto spesa per farmaci ed altri beni sanitari	Importo Spesa farmaci 2016	7% €/000	250	375	337
UOC CSM Pe nord	Utilizzo a regime Progetti Obiettivo di riferimento per anni <= 2011	Documento circa l' utilizzazione delle somme disponibili per verifica residui	7% si/no	Si	No	Si
UOC CSM Pe nord	Tetto di Spesa per il personale: monitoraggio straordinario da assegnazione Dipartimentale	Importo Spesa per Straordinario Effettuato/Importo Spesa Straordinario Assegnata	6% %	100%	150%	95%
UOC CSM Pe nord	Attivazione al 31/12/2016 Armadietto di Reparto	Fatto SI/NO	7% si/no	Si	No	Si
UOC CSM Pe nord	Standardizzazione pratiche assistenziali mediche ed infermieristiche:	Numero percorsi diagnostico/terapeutici (PDTA) implementati	7% numero	2	1	2
UOC CSM Pe nord	Supporto alla rilevazione dei Costi Standard ed all'implementazione della Contabilità Analitica	Copertura % Obblighi informativi funzionali	6% %	80%	40%	80%
UOC CSM Pe Sud	Rapporto Attività Istituzionale vs Attività ALPI: Monitoraggio per Professionista e per CDR	Numero prestazioni ALPI/ Numero Prestazioni Istituzionali	7% %	80%	100%	4%
UOC CSM Pe Sud	Adempimenti Liste di Attesa (DGR 386/2015, DCA 60/2015)	Copertura % adempimenti di competenza ed implementazione CUP II livello	7% %	90%	45%	90%
UOC CSM Pe Sud	Incremento/Mantenimento Prestazioni Ambulatoriali per Esterni	Numero prestazioni ambulatoriali 2016/ Numero prestazioni ambulatoriali 2015	6% %	100%	50%	90%
UOC CSM Pe Sud	Tempestività e completezza Flusso Salute Mentale	Copertura % Griglia LEA per adempimenti di competenza	7% %	90%	45%	90%
UOC CSM Pe Sud	Tempestività e completezza Flussi NSIS	Copertura % Griglia LEA per adempimenti di competenza	7% %	90%	45%	90%
UOC CSM Pe Sud	Prescrizione Farmaceutiche I ciclo di terapia post dimissione; utilizzo Farmaci Generici Equivalenti Biosimilari; Progetto Dose Unica; Schede di Monitoraggio AIFA	Copertura % buone pratiche circa Adempimenti di natura Farmaceutica	6% %	90%	45%	90%
UOC CSM Pe Sud	Iniziative volte al monitoraggio dei fabbisogni dell'Area territoriale di competenza	Numero iniziative intraprese	7% numero	2	1	2
UOC CSM Pe Sud	Implementazione procedure in tegragezione Ospedale/Territorio	Numero procedure implementate	7% numero	2	1	2
UOC CSM Pe Sud	Esiti e Filtro UVM vs Residenza e Semiresidenzialità	Numero Report	6% numero	2	1	2
UOC CSM Pe Sud	Rispetto Tetto spesa per farmaci ed altri beni sanitari	Importo Spesa farmaci 2016	7% €/000	220	330	266

Sistema Aziendale di Misura e Valutazione delle Performance
Relazione sulla Performance 2016

Asl Pescara

UOC CSM Pe Sud	Utilizzo a regime Progetti Obiettivo di riferimento per anni <= 2011	Documento circa l' utilizzazione delle somme disponibili per verifica residui	7% si/no	Si	No	Si
UOC CSM Pe Sud	Tetto di Spesa per il personale: monitoraggio straordinario da assegnazione Dipartimentale	Importo Spesa per Straordinario Effettuato/Importo Spesa Straordinario Assegnata	6% %	100%	150%	95%
UOC CSM Pe Sud	Attivazione al 31/12/2016 Armadietto di Reparto	Fatto SI/NO	7% si/no	Si	No	Si
UOC CSM Pe Sud	Standardizzazione pratiche assistenziali mediche ed infermieristiche:	Numero percorsi diagnostico/terapeutici (PDTA) implementati	7% numero	2	1	2
UOC CSM Pe Sud	Supporto alla rilevazione dei Costi Standard ed all'implementazione della Contabilità Analitica	Copertura % Obblighi informativi funzionali	6% %	80%	40%	80%
UOC Neuropsichiatria Infantile	Rapporto Attività Istituzionale vs Attività ALPI: Monitoraggio per Professionista e per CDR	Numero prestazioni ALPI/ Numero Prestazioni Istituzionali	7% %	80%	100%	13%
UOC Neuropsichiatria Infantile	Adempimenti Liste di Attesa (DGR 386/2015, DCA 60/2015)	Copertura % adempimenti di competenza ed implementazione CUP Il livello	7% %	90%	45%	90%
UOC Neuropsichiatria Infantile	Incremento/Mantenimento Prestazioni Ambulatoriali per Esterni	Numero prestazioni ambulatoriali 2016/ Numero prestazioni ambulatoriali 2015	6% %	100%	50%	123%
UOC Neuropsichiatria Infantile	Tempestività e completezza Flusso Salute Mentale	Copertura % Griglia LEA per adempimenti di competenza	7% %	90%	45%	90%
UOC Neuropsichiatria Infantile	Tempestività e completezza Flussi NSIS	Copertura % Griglia LEA per adempimenti di competenza	7% %	90%	45%	90%
UOC Neuropsichiatria Infantile	Prescrizione Farmaceutiche l ciclo di terapia post dimissione; utilizzo Farmaci Generici Equivalenti Biosimilari; Progetto Dose Unica; Schede di Monitoraggio AIFA	Copertura % buone pratiche circa Adempimenti di natura Farmaceutica	6% %	90%	45%	90%
UOC Neuropsichiatria Infantile	Iniziative volte al monitoraggio dei fabbisogni dell'Area territoriale di competenza	Numero iniziative intraprese	7% numero	2	1	2
UOC Neuropsichiatria Infantile	Implementazione procedure in tegrazione Ospedale/Territorio	Numero procedure implementate	7% numero	2	1	2
UOC Neuropsichiatria Infantile	Esiti e Filtro UVM vs Residenzialità e Semiresidenzialità	Numero Report	6% numero	2	1	2
UOC Neuropsichiatria Infantile	Rispetto Tetto spesa per farmaci ed altri beni sanitari	Importo Spesa farmaci 2016	7% €/000	50	75	42
UOC Neuropsichiatria Infantile	Utilizzo a regime Progetti Obiettivo di riferimento per anni <= 2011	Documento circa l' utilizzazione delle somme disponibili per verifica residui	7% si/no	Si	No	Si
UOC Neuropsichiatria Infantile	Tetto di Spesa per il personale: monitoraggio straordinario da assegnazione Dipartimentale	Importo Spesa per Straordinario Effettuato/Importo Spesa Straordinario Assegnata	6% %	100%	150%	95%
UOC Neuropsichiatria Infantile	Attivazione al 31/12/2016 Armadietto di Reparto	Fatto SI/NO	7% si/no	Si	No	Si
UOC Neuropsichiatria Infantile	Standardizzazione pratiche assistenziali mediche ed infermieristiche	Numero percorsi diagnostico/terapeutici (PDTA) implementati	7% numero	2	1	2
UOC Neuropsichiatria Infantile	Supporto alla rilevazione dei Costi Standard ed all'implementazione della Contabilità Analitica	Copertura % Obblighi informativi funzionali	6% %	80%	40%	80%

Sistema Aziendale di Misura e Valutazione delle Performance
Relazione sulla Performance 2016

UOC Direzione Amministrativa PPOO	Efficace informazione dell'utente e degli altri Servizi Amministrativi	N° Iniziative e/o proposte	7% numero	2	1	2
UOC Direzione Amministrativa PPOO	Collaborazione ad aree tematiche sul sito Aziendale	N° Aggiornamenti sito aziendale da D.Lgs 33/2013	7% numero	2	1	2
UOC Direzione Amministrativa PPOO	Supporto all'Organizzazione eventi formativi ad hoc	N° Iniziative e/o proposte	6% numero	1	0	1
UOC Direzione Amministrativa PPOO	Supporto alla corretta implementazione del sw rilevazione presenze Ripresa	N° risoluzioni autonome delle criticità / N° totale delle criticità rilevate	7% %	95%	80%	95%
UOC Direzione Amministrativa PPOO	Supporto al personale dirigente ai fini della corretta e puntuale applicazione del regolamento orario di lavoro	N° risoluzioni autonome delle criticità / N° totale delle criticità rilevate	7% %	95%	80%	95%
UOC Direzione Amministrativa PPOO	Supporto alla definizione delle procedure PAC di propria competenza	N° Procedure	6% numero	1	0	1
UOC Direzione Amministrativa PPOO	Monitoraggio cartellini ed Azzeramento debiti orari e flessibilità	N° Report	7% numero	4	1	4
UOC Direzione Amministrativa PPOO	Supporto nella implementazione della Contabilità Analitica ai fini della corretta attribuzione delle risorse ai CdC	N° Procedure di rilevazione definite	7% numero	1	0	1
UOC Direzione Amministrativa PPOO	Semplificazione delle procedure per la gestione appropriata delle convenzioni di propria competenza	N° Convenzioni	6% numero	2	0	2
UOC Direzione Amministrativa PPOO	Presa in carico della corretta implementazione della procedura di monitoraggio delle chiamate in pronta disponibilità	N° risoluzioni autonome delle criticità / N° totale delle criticità rilevate	7% %	95%	80%	95%
UOC Direzione Amministrativa PPOO	Adozione delle iniziative di facilitazione ai fini della puntuale applicazione del nuovo regolamento di accesso alla mensa	N° risoluzioni autonome delle criticità / N° totale delle criticità rilevate	7% %	95%	80%	95%
UOC Direzione Amministrativa PPOO	Aggiornamento delle variabili presenza/assenza compatibile con i tempi di pagamento al personale dipendente	N° di mensilità (gap)	6% numero	2	4	2
UOC Direzione Amministrativa PPOO	Supporto alla progettazione di iniziative orientate a migliorare il clima aziendale sotto il profilo dell'appartenenza all'Azienda	N° Iniziative e/o proposte a livello dipartimentale	5% numero	2	0	2
UOC Direzione Amministrativa PPOO	Pianificazione e condivisione delle attività e delle procedure a qualsivoglia grado di integrazione infradipartimentale ed interdipartimentale	N° Iniziative e/o proposte	5% numero	2	0	2
UOC Direzione Amministrativa PPOO	Supporto propositivo ai processi decisionali aziendali inerenti la propria sfera di competenza o su espressa assegnazione della Direzione	N° Iniziative e/o proposte	5% si/no	Si	No	Si
UOC Direzione Amministrativa PPOO	Corretta gestione tempo di lavoro risorse umane assegnate	Mappatura delle singole funzioni e Ordini di Servizio	5% si/no	Si	No	Si
UOC Affari Generali e Legali	Efficace informazione dell'utente e degli altri Servizi Amministrativi	N° Iniziative e/o proposte	7% numero	2	1	2

Sistema Aziendale di Misura e Valutazione delle Performance
Relazione sulla Performance 2016

Asl Pescara

UOC Affari Generali e Legali	Collaborazione ad aree tematiche sul sito Aziendale	N° Aggiornamenti sito aziendale da D.Lgs 33/2013	7% numero	2	1	2
UOC Affari Generali e Legali	Supporto all'Organizzazione eventi formativi ad hoc	N° Iniziative e/o proposte	6% numero	1	0	1
UOC Affari Generali e Legali	Coordinamento delle fasi di progettazione del protocollo unico aziendale	N° Iniziative e/o proposte	7% numero	1	0	1
UOC Affari Generali e Legali	Implementazione e messa a regime del sistema di gestione della corrispondenza in uscita on line	N° Iniziative e/o proposte	7% numero	1	0	1
UOC Affari Generali e Legali	Supporto nella definizione delle procedure Ciclo Attivo e passivo	N° Procedure	6% numero	1	0	1
UOC Affari Generali e Legali	Comunicazione e segnalazione esplicativa degli esiti negativi delle liti alle strutture aziendali	N° comunicazioni avvenute / N° Esiti negativi	7% %	95%	80%	95%
UOC Affari Generali e Legali	Miglioramento del livello di efficienza nella corretta e tempestiva assegnazione della posta interna	N° di ritardi contestati	7% numero	10	5	10
UOC Affari Generali e Legali	Corretta gestione tempo di lavoro risorse umane assegnate	Mappatura delle singole funzioni e Ordini di Servizio	6% si/no	Si	No	Si
UOC Affari Generali e Legali	Monitoraggio mensile delle richieste risarcitorie giudiziali e non	N° di report	7% numero	12	1	12
UOC Affari Generali e Legali	Monitoraggio mensile sulle liti azionate nel mese	N° di report	7% numero	12	1	12
UOC Affari Generali e Legali	Rendicontazione trimestrale definizione sinistro	N° di report	6% numero	4	1	4
UOC Affari Generali e Legali	Supporto alla progettazione di iniziative orientate a migliorare il clima aziendale sotto il profilo dell'appartenenza all'Azienda	N° Iniziative e/o proposte a livello di Area	7% numero	2	0	2
UOC Affari Generali e Legali	Pianificazione e condivisione delle attività e delle procedure a qualsivoglia grado di integrazione infradipartimentale ed interdipartimentale	N° Iniziative e/o proposte	7% numero	2	0	2
UOC Affari Generali e Legali	Supporto propositivo ai processi decisionali aziendali inerenti la propria sfera di competenza o su espressa assegnazione della Direzione	N° Iniziative e/o proposte	6% si/no	Si	No	Si
UOS Ufficio Prevenzione e protezione per la sicurezza interna	Efficace informazione dell'utente e degli altri Servizi Amministrativi	N° Iniziative e/o proposte	7% numero	2	1	2
UOS Ufficio Prevenzione e protezione per la sicurezza interna	Collaborazione ad aree tematiche sul sito Aziendale	N° Aggiornamenti sito aziendale da D.Lgs 33/2013	7% numero	2	1	2
UOS Ufficio Prevenzione e protezione per la sicurezza interna	Supporto all'Organizzazione eventi formativi ad hoc	N° Iniziative e/o proposte	6% numero	1	0	1
UOS Ufficio Prevenzione e protezione per la sicurezza interna	Riorganizzazione del sistema aziendale di rilevazione e gestione infortuni	N° Iniziative e/o proposte	7% numero	1	0	1

		N° UO aggiornate in DVR / N° totale UO da aggiornare	7% %	95%	80%	95%
UOS Ufficio Prevenzione e protezione per la sicurezza interna	Aggiornamento del documento di valutazione dei rischi per le sale operatorie, terapie intensive e U.U.OO. Chirurgiche					
UOS Ufficio Prevenzione e protezione per la sicurezza interna	Proposta e definizione di un regolamento per la individuazione delle competenze e responsabilità dei diversi livelli organizzativi aziendali	N° Iniziative e/o proposte	6% numero	1	0	1
UOS Ufficio Prevenzione e protezione per la sicurezza interna	Formazione del personale su misure e procedure di prevenzione	N° iniziative formative realizzate	7% numero	3	1	3
UOS Ufficio Prevenzione e protezione per la sicurezza interna	Supporto ed addestramento operatori nelle fasi di riorganizzazione delle procedure INAIL	N° trasgressioni notificate	7% numero	0	5	0
UOS Ufficio Prevenzione e protezione per la sicurezza interna	Corretta gestione tempo di lavoro risorse umane assegnate	Mappatura delle singole funzioni e Ordini di Servizio	6% si/no	Si	No	Si
UOS Ufficio Prevenzione e protezione per la sicurezza interna	Ottimizzazione dell'attività di Sorveglianza Sanitaria	N° Ispezioni ambientali / N° infortuni segnalati	7% %	95%	80%	95%
UOS Ufficio Prevenzione e protezione per la sicurezza interna	Revisione continua delle misure preventive e protettive e dei sistemi di controllo	N° Interventi migliorativi attuati	7% numero	4	1	4
UOS Ufficio Prevenzione e protezione per la sicurezza interna	Diffusione in Azienda dell'utilizzo dei DPI (Dispositivi Protezione Individuali)	N° Iniziative e/o proposte	6% numero	2	1	2
UOS Ufficio Prevenzione e protezione per la sicurezza interna	Supporto alla progettazione di iniziative orientate a migliorare il clima aziendale sotto il profilo dell'appartenenza all'Azienda	N° Iniziative e/o proposte a livello dipartimentale	7% numero	2	0	2
UOS Ufficio Prevenzione e protezione per la sicurezza interna	Pianificazione e condivisione delle attività e delle procedure a qualsivoglia grado di integrazione infradipartimentale ed interdipartimentale	N° Iniziative e/o proposte	7% numero	2	0	2
UOS Ufficio Prevenzione e protezione per la sicurezza interna	Supporto propositivo ai processi decisionali aziendali inerenti la propria sfera di competenza o su espressa assegnazione della Direzione	N° Iniziative e/o proposte	6% si/no	Si	No	Si
UOS Controllo di Gestione e Flussi Istituzionali	Efficace informazione dell'utente e degli altri Servizi Amministrativi	N° Iniziative e/o proposte	7% numero	2	1	2
UOS Controllo di Gestione e Flussi Istituzionali	Collaborazione ad aree tematiche sul sito Aziendale	N° Aggiornamenti sito aziendale da D.Lgs 33/2013	7% numero	2	1	2
UOS Controllo di Gestione e Flussi Istituzionali	Supporto all'Organizzazione eventi formativi ad hoc	N° Iniziative e/o proposte	6% numero	1	0	1

UOS Controllo di Gestione e Flussi Istituzionali	Informatizzazione ed automatizzazione delle procedure di estrazione e controllo della produzione dei flussi NSIS	N° Flussi NSIS procedurizzati	6	3	6
UOS Controllo di Gestione e Flussi Istituzionali	Revisione Anagrafiche Aziendali vs nuovo Piano CDC e CDR (Ambulatori, Reparti, Dipendenti)	N Anagrafiche	3	0,01	3
UOS Controllo di Gestione e Flussi Istituzionali	Flussi NSIS Farmaci (CO e DD) e Dispositivi Medici (DM) vs dati CE	Rapporto % Importo Flussi NSIS/ Importo dati CE	90%	80%	90%
UOS Controllo di Gestione e Flussi Istituzionali	Supporto nella definizione delle procedure Ciclo Attivo e passivo	N° Procedure	6	4	6
UOS Controllo di Gestione e Flussi Istituzionali	Implementazione della Contabilità Analitica	Copertura % costi rappresentati in COAN su costi totali da CE rappresentabili in COAN	80%	50%	80%
UOS Controllo di Gestione e Flussi Istituzionali	Supporto nella definizione ed organizzazione della funzione aziendale "Internal Audit"	N° Procedure verificate	6	4	6
UOS Controllo di Gestione e Flussi Istituzionali	Monitoraggio periodico dell'andamento di spesa per i singoli aggregati previsti dal Programma Operativo	N° Report	4	2	4
UOS Controllo di Gestione e Flussi Istituzionali	Reportistica trimestrale Attività e Spesa ai CDR	N° Report	12	6	12
UOS Controllo di Gestione e Flussi Istituzionali	Supporto agli adempimenti CE e Tavolo Monitoraggio	N° adempimenti eseguiti / N° adempimenti previsti	95%	80%	95%
UOS Controllo di Gestione e Flussi Istituzionali	Supporto alla progettazione di iniziative orientate a migliorare il clima aziendale sotto il profilo dell'appartenenza all'Azienda	N° iniziative e/o proposte a livello dipartimentale	2	0	2
UOS Controllo di Gestione e Flussi Istituzionali	Pianificazione e condivisione delle attività e delle procedure a qualsivoglia grado di integrazione infradipartimentale ed interdipartimentale	N° iniziative e/o proposte	2	0	2
UOS Controllo di Gestione e Flussi Istituzionali	Supporto propositivo ai processi decisionali aziendali inerenti la propria sfera di competenza o su espressa assegnazione della Direzione	N° iniziative e/o proposte	1	0	1
UOS Qualità, URP, CUP e Comunicazione Istituzionale Aziendale	Efficace informazione dell'utente e degli altri Servizi Amministrativi	N° iniziative e/o proposte	2	1	2
UOS Qualità, URP, CUP e Comunicazione Istituzionale Aziendale	Collaborazione ad aree tematiche sul sito Aziendale	N° Aggiornamenti sito aziendale da D.Lgs 33/2013	2	1	2
UOS Qualità, URP, CUP e Comunicazione Istituzionale Aziendale	Supporto all'Organizzazione eventi formativi ad hoc	N° iniziative e/o proposte	1	0	1
UOS Qualità, URP, CUP e Comunicazione Istituzionale Aziendale	Monitoraggio dell'ottimale funzionamento del sistema di gestione delle prenotazioni CUP per mezzo del supporto del nuovo servizio esternalizzato	N° interventi e correttivi attivati / N° di criticità rilevate	95%	80%	95%

UOS Qualità, URP, CUP e Comunicazione Istituzionale Aziendale	Supporto nella definizione e messa a punto del nuovo sito internet aziendale	N° Iniziative e/o proposte	7% numero	1	0	1
UOS Qualità, URP, CUP e Comunicazione Istituzionale Aziendale	Nuovo Sito Aziendale conforme alle Linee guida nazionali	Avvenuta attivazione	6% si/no	Si	No	Si
UOS Qualità, URP, CUP e Comunicazione Istituzionale Aziendale	Analisi delle osservazioni e dei reclami raccolti dall'Ufficio Relazioni con il Pubblico e diramazione delle segnalazioni alle UO coinvolte	N° analisi inviate / N° di segnalazioni	7% %	95%	80%	95%
UOS Qualità, URP, CUP e Comunicazione Istituzionale Aziendale	Aggiornamento e revisione della Carta dei Servizi on-line anche in conformità con il nuovo assetto organizzativo	N° Aggiornamenti	7% numero	2	0	2
UOS Qualità, URP, CUP e Comunicazione Istituzionale Aziendale	Copertura Adempimenti ex Art. 50 (Tessera Sanitaria)	Copertura % adempimenti di competenza	6% %	80%	40%	80%
UOS Qualità, URP, CUP e Comunicazione Istituzionale Aziendale	Ottimizzazione e riorganizzazione dei fabbisogni di personale della UO al fine di evitare aggravio di costi per sovrapposizioni con la funzione esternalizzata	N° Iniziative e/o proposte	7% numero	1	0	1
UOS Qualità, URP, CUP e Comunicazione Istituzionale Aziendale	Rilevazione e monitoraggio del livello di benessere del personale	N° Questionari raccolti / N° Personale	7% %	20%	5%	20%
UOS Qualità, URP, CUP e Comunicazione Istituzionale Aziendale	Corretta gestione tempo di lavoro risorse umane assegnate	Mappatura delle singole funzioni e Ordini di Servizio	6% si/no	Si	No	Si
UOS Qualità, URP, CUP e Comunicazione Istituzionale Aziendale	Supporto alla progettazione di iniziative orientate a migliorare il clima aziendale sotto il profilo dell'appartenenza all'Azienda	N° Iniziative e/o proposte a livello dipartimentale	7% numero	2	0	2
UOS Qualità, URP, CUP e Comunicazione Istituzionale Aziendale	Pianificazione e condivisione delle attività e delle procedure a qualsivoglia grado di integrazione infradipartimentale ed interdipartimentale	N° Iniziative e/o proposte	7% numero	2	0	2
UOS Qualità, URP, CUP e Comunicazione Istituzionale Aziendale	Supporto propositivo ai processi decisionali aziendali inerenti la propria sfera di competenza o su espressa assegnazione della Direzione	N° Iniziative e/o proposte	6% numero	1	0	1
UOC Pianificazione e Sviluppo delle Risorse Umane	Efficace informazione dell'utente e degli altri Servizi Amministrativi	N° Iniziative e/o proposte	7% numero	2	1	2
UOC Pianificazione e Sviluppo delle Risorse Umane	Collaborazione ad aree tematiche sul sito Aziendale	N° Aggiornamenti sito aziendale da D.Lgs 33/2013	7% numero	2	1	2
UOC Pianificazione e Sviluppo	Supporto all'Organizzazione eventi formativi ad hoc	N° Iniziative e/o proposte	6% numero	1	0	1

delle Risorse Umane			7%	%	80%	60%	80%
UOC Pianificazione e Sviluppo delle Risorse Umane	Implementazione di un archivio annuale unificato per i livelli di aggiornamento del personale	N° personale monitorato / Totale personale formato	7%		80%	60%	80%
UOC Pianificazione e Sviluppo delle Risorse Umane	Sensibilizzazione dei Responsabili di UO per la riduzione dei tempi di completamento della procedura di valorizzazione individuale	N° iniziative e/o proposte	7%	numero	2	0	2
UOC Pianificazione e Sviluppo delle Risorse Umane	Messa a regime delle procedure di verifica di competenza ai Collegi Tecnici	Verifica entro 90 gg dalla scadenza 2016	6%	%	95%	80%	95%
UOC Pianificazione e Sviluppo delle Risorse Umane	Attivazione di iniziative di supporto ai responsabili di UO nella corretta gestione delle procedure di Valorizzazione Individuale	N° Iniziative e/o proposte	7%	numero	2	0	2
UOC Pianificazione e Sviluppo delle Risorse Umane	Attivazione di iniziative di supporto ai responsabili di UO nella corretta gestione delle procedure di Valutazione Permanente	N° Iniziative e/o proposte	7%	numero	2	0	2
UOC Pianificazione e Sviluppo delle Risorse Umane	Monitoraggio dei livelli di gradimento delle attività formative realizzate	N° Report	6%	numero	4	1	4
UOC Pianificazione e Sviluppo delle Risorse Umane	Rispetto del tetto di budget annuo per la formazione	Valore €	7%	€/000	681	1.021	681
UOC Pianificazione e Sviluppo delle Risorse Umane	Supporto nella corretta pianificazione dei passaggi di IER	N° Report	7%	numero	4	1	4
UOC Pianificazione e Sviluppo delle Risorse Umane	Supporto nella corretta pianificazione dei passaggi di RPMU	N° Report	6%	numero	4	1	4
UOC Pianificazione e Sviluppo delle Risorse Umane	Supporto alla progettazione di iniziative orientate a migliorare il clima aziendale sotto il profilo dell'appartenenza all'Azienda	N° Iniziative e/o proposte a livello dipartimentale	5%	numero	2	0	2
UOC Pianificazione e Sviluppo delle Risorse Umane	Pianificazione e condivisione delle attività e delle procedure a qualsivoglia grado di integrazione infradipartimentale ed interdipartimentale	N° Iniziative e/o proposte	5%	numero	2	0	2
UOC Pianificazione e Sviluppo delle Risorse Umane	Supporto propositivo ai processi decisionali aziendali inerenti la propria sfera di competenza o su espressa assegnazione della Direzione	N° Iniziative e/o proposte	5%	si/no	Si	No	Si
UOC Pianificazione e Sviluppo delle Risorse Umane	Corretta gestione tempo di lavoro risorse umane assegnate	Mappatura delle singole funzioni e Ordini di Servizio	5%	si/no	Si	No	Si
UOC Gestione Risorse Umane	Efficace informazione dell'utente e degli altri Servizi Amministrativi	N° Iniziative e/o proposte	7%	numero	2	1	2
UOC Gestione Risorse Umane	Collaborazione ad aree tematiche sul sito Aziendale	N° Aggiornamenti sito aziendale da D.Lgs 33/2013	7%	numero	2	1	2
UOC Gestione Risorse Umane	Supporto all'Organizzazione eventi formativi ad hoc	N° Iniziative e/o proposte	6%	numero	1	0	1
UOC Gestione Risorse Umane	Formulazione proposta di Pesatura degli incarichi e Graduazione delle Funzioni Dirigenziali	N° Iniziative e/o proposte	7%	numero	1	0	1

	Adempimenti connessi alla valutazione dei dirigenti e contrattualizzazione degli incarichi	N° dirigenti contrattualizzati / N° dirigenti individuati con procedura formale	7% %	95%	80%	95%
UOC Gestione Risorse Umane	Riorganizzazione Archiviazione Fascicolo Individuale	N° proposte di riorganizzazione	6% numero	1	0	1
UOC Gestione Risorse Umane	Monitoraggio cartellini ed Azzeramento debiti orari e flessibilità	N° Report	7% numero	4	2	4
UOC Gestione Risorse Umane	Monitoraggio e alimentazione database della dotazione organica	N° Aggiornamenti	7% numero	4	2	4
UOC Gestione Risorse Umane	Gestione coordinata NullaOsta per assunzioni a TI	N° procedure assunzione attivate / N° nulla osta autorizzati	6% %	95%	80%	95%
UOC Gestione Risorse Umane	Monitoraggio Tetto Consulenze	N° Report	7% numero	4	1	4
UOC Gestione Risorse Umane	Monitoraggio e Supporto Direzionale nel rispetto del Limite Lavoro Flessibile	N° Report	7% numero	4	1	4
UOC Gestione Risorse Umane	Monitoraggio Livelli utilizzo benefici di assenza da L. 104/92, Inidoneità ed Esoneri	N° Report	6% numero	4	1	4
UOC Gestione Risorse Umane	Supporto alla progettazione di iniziative orientate a migliorare il clima aziendale sotto il profilo dell'appartenenza all'Azienda	N° Iniziative e/o proposte a livello dipartimentale	5% numero	2	0	2
UOC Gestione Risorse Umane	Pianificazione e condivisione delle attività e delle procedure a qualsivoglia grado di integrazione infradipartimentale ed interdipartimentale	N° Iniziative e/o proposte	5% numero	2	0	2
UOC Gestione Risorse Umane	Supporto propositivo ai processi decisionali aziendali inerenti la propria sfera di competenza o su espressa assegnazione della Direzione	N° Iniziative e/o proposte	5% si/no	Si	No	Si
UOC Gestione Risorse Umane	Corretta gestione tempo di lavoro risorse umane assegnate	Mappatura delle singole funzioni e Ordini di Servizio	5% si/no	Si	No	Si
UOC Trattamento Economico	Efficace informazione dell'utente e degli altri Servizi Amministrativi	N° Iniziative e/o proposte	7% numero	2	1	2
UOC Trattamento Economico	Collaborazione ad aree tematiche sul sito Aziendale	N° Aggiornamenti sito aziendale da D.Lgs 33/2013	7% numero	2	1	2
UOC Trattamento Economico	Supporto all'Organizzazione eventi formativi ad hoc	N° Iniziative e/o proposte	6% numero	1	0	1
UOC Trattamento Economico	Procedure per la pronta disponibilità e fruizione dello straordinario	N° Report	7% numero	4	1	4
UOC Trattamento Economico	Formulazione proposta di Pesatura degli incarichi e Graduatorie delle Funzioni Dirigenziali	N° Iniziative e/o proposte	7% numero	1	0	1
UOC Trattamento Economico	Adempimenti connessi alla valorizzazione dei dirigenti	N° dirigenti con adeguamenti IER RPMU / N° dirigenti con verifica positiva	6% %	95%	80%	95%
UOC Trattamento Economico	Ciclo Passivo - Procedura alimentare COGE, SIOPE e COAN	N° di procedure attivate	7% numero	2	0	2
UOC Trattamento Economico	Riconciliazione rilevazioni COGE / Conto Annuale / Tabella 2	N° di procedure di riconciliazione	7% numero	2	0	2
UOC Trattamento Economico	Supporto al monitoraggio e alimentazione database della dotazione organica	N° Aggiornamenti	6% numero	4	2	4

UOC Trattamento Economico	Gestione delle poste di accantonamento ai fini della riduzione delle Sopravvenienze Passive del Personale	N° di procedure attivate	7% numero	1	0	1
UOC Trattamento Economico	Gestione dei Fondi Ferie e Rischi	N° di procedure attivate	7% numero	1	0	1
UOC Trattamento Economico	Gestione tempestiva dei Fondi CCNL Determinazione Residui	N° di procedure attivate	6% numero	1	0	1
UOC Trattamento Economico	Supporto alla progettazione di iniziative orientate a migliorare il clima aziendale sotto il profilo dell'appartenenza all'Azienda	N° iniziative e/o proposte a livello dipartimentale	5% numero	2	0	2
UOC Trattamento Economico	Pianificazione e condivisione delle attività e delle procedure a qualsivoglia grado di integrazione infradipartimentale ed interdipartimentale	N° iniziative e/o proposte	5% numero	2	0	2
UOC Trattamento Economico	Supporto propositivo ai processi decisionali aziendali inerenti la propria sfera di competenza o su espressa assegnazione della Direzione	N° iniziative e/o proposte	5% si/no	Si	No	Si
UOC Trattamento Economico	Corretta gestione tempo di lavoro risorse umane assegnate	Mappatura delle singole funzioni e Ordini di Servizio	5% si/no	Si	No	Si
UOC Servizio Economico Finanziario	Efficace informazione dell'utente e degli altri Servizi Amministrativi	N° iniziative e/o proposte	9% numero	2	1	2
UOC Servizio Economico Finanziario	Collaborazione ad aree tematiche sul sito Aziendale	N° Aggiornamenti sito aziendale da D.Lgs 33/2013	8% numero	2	1	2
UOC Servizio Economico Finanziario	Supporto all'Organizzazione eventi formativi ad hoc	N° iniziative e/o proposte	8% numero	1	0	1
UOC Servizio Economico Finanziario	Certificazione Crediti	N° Procedimenti di certificazione conclusi / N° Procedimenti di certificazione richiesti	10% %	95%	80%	95%
UOC Servizio Economico Finanziario	Tempi di registrazione documenti relativi alla fatturazione elettronica	N° fatture registrate al RUF entro 10 gg / N° fatture pervenute al protocollo	10% %	95%	80%	95%
UOC Servizio Economico Finanziario	Armonizzazione con sistema Piattaforma Certificazione Crediti	N° Adempimenti implementati / N° totale adempimenti	10% %	95%	80%	95%
UOC Servizio Economico Finanziario	Procedure Ciclo Attivo e passivo	N° Procedure	3% numero	1	0	1
UOC Servizio Economico Finanziario	Procedure Patrimonio Netto e Liquidità	N° Procedure	3% numero	1	0	1
UOC Servizio Economico Finanziario	Implementazione della Contabilità Analitica	N° Procedure	4% numero	1	0	1
UOC Servizio Economico Finanziario	Monitoraggio tempi di Pagamento	N° Report	10% numero	4	1	4
UOC Servizio Economico Finanziario	Attività di verifica casse e flussi tesoreria	N° sessioni di verifica	10% numero	4	1	4
UOC Servizio Economico Finanziario	Adempimenti CE e Tavolo Monitoraggio	N° adempimenti eseguiti / N° adempimenti previsti	10% %	95%	80%	95%

UOC Servizio Economico Finanziario	Supporto alla progettazione di iniziative orientate a migliorare il clima aziendale sotto il profilo dell'appartenenza all'Azienda	N° Iniziative e/o proposte a livello dipartimentale	1% numero	2	0	2
UOC Servizio Economico Finanziario	Pianificazione e condivisione delle attività e delle procedure a qualsivoglia grado di integrazione infradipartimentale ed interdipartimentale	N° Iniziative e/o proposte	1% numero	1	0	1
UOC Servizio Economico Finanziario	Supporto propositivo ai processi decisionali aziendali inerenti la propria sfera di competenza o su espressa assegnazione della Direzione	N° Iniziative e/o proposte	1% si/no	Si	No	Si
UOC Servizio Economico Finanziario	Corretta gestione tempo di lavoro risorse umane assegnate	Mappatura delle singole funzioni e Ordini di Servizio	2% si/no	Si	No	Si
UOC Servizio Acquisizione Beni e Servizi	Efficace informazione dell'utente e degli altri Servizi Amministrativi	N° Iniziative e/o proposte	7% numero	2	1	2
UOC Servizio Acquisizione Beni e Servizi	Collaborazione ad aree tematiche sul sito Aziendale	N° Aggiornamenti sito aziendale da D.Lgs 33/2013	7% numero	2	1	2
UOC Servizio Acquisizione Beni e Servizi	Supporto all'Organizzazione eventi formativi ad hoc	N° Iniziative e/o proposte	6% numero	1	0	1
UOC Servizio Acquisizione Beni e Servizi	Supporto nelle attività di Certificazione crediti	N° Procedimenti di certificazione conclusi / N° Procedimenti di certificazione richiesti	7% %	95%	80%	95%
UOC Servizio Acquisizione Beni e Servizi	Tempi di liquidazione documenti	GG Indicatore Tempestività DPCM 22/09/2014	7% %	6000%	9000%	6000%
UOC Servizio Acquisizione Beni e Servizi	Gestione informatica contenzioso stragiudiziale e giudiziale	N° Procedimenti di Contenzioso Gestito / N° Totale Procedimenti	6% %	95%	80%	95%
UOC Servizio Acquisizione Beni e Servizi	Procedure concorsuali	N° Procedure	7% numero	1	0	1
UOC Servizio Acquisizione Beni e Servizi	Procedure Ciclo Passivo	N° Procedure	7% numero	1	0	1
UOC Servizio Acquisizione Beni e Servizi	Supporto all'implementazione della Contabilità Analitica	N° Procedure	6% numero	1	0	1
UOC Servizio Acquisizione Beni e Servizi	Riscontro a valore (DDT vs Fatture) magazzino economico	N° DDT associate a fattura / N° DDT	7% %	90%	70%	90%
UOC Servizio Acquisizione Beni e Servizi	Monitoraggio Fatturazione Servizi	N° Report	7% numero	4	1	4
UOC Servizio Acquisizione Beni e Servizi	Supporto nella determinazione dei costi di competenza dell'esercizio	N° Report per CE	6% numero	4	1	4
UOC Servizio Acquisizione Beni e Servizi	Supporto alla progettazione di iniziative orientate a migliorare il clima aziendale sotto il profilo dell'appartenenza all'Azienda	N° Iniziative e/o proposte a livello dipartimentale	5% numero	2	0	2

UOC Servizio Acquisione Beni e Servizi	Pianificazione e condivisione delle attività e delle procedure a qualsivoglia grado di integrazione infradipartimentale ed interdipartimentale	N° Iniziative e/o proposte	5% numero	1	0	1
UOC Servizio Acquisione Beni e Servizi	Supporto propositivo ai processi decisionali aziendali inerenti la propria sfera di competenza o su espressa assegnazione della Direzione	N° Iniziative e/o proposte	5% si/no	Si	No	Si
UOC Servizio Acquisione Beni e Servizi	Corretta gestione tempo di lavoro risorse umane assegnate	Mappatura delle singole funzioni e Ordini di Servizio	5% si/no	Si	No	Si
UOC Servizio Tecnico Patrimoniale	Efficace informazione dell'utente e degli altri Servizi Amministrativi	N° Iniziative e/o proposte	7% numero	2	1	2
UOC Servizio Tecnico Patrimoniale	Collaborazione ad aree tematiche sul sito Aziendale	N° Aggiornamenti sito aziendale da D.Lgs 33/2013	7% numero	2	1	2
UOC Servizio Tecnico Patrimoniale	Supporto all'Organizzazione eventi formativi ad hoc	N° Iniziative e/o proposte	6% numero	1	0	1
UOC Servizio Tecnico Patrimoniale	Supporto nelle attività di Certificazione crediti	N° Procedimenti di certificazione conclusi / N° Procedimenti di certificazione richiesti	7% %	95%	80%	95%
UOC Servizio Tecnico Patrimoniale	Tempi di liquidazione documenti	GG Indicatore Tempestività DPCM 22/09/2014	7% numero	60	90	60
UOC Servizio Tecnico Patrimoniale	Gestione informatica contenzioso stragiudiziale e giudiziale	N° Procedimenti di Contenzioso Gestito / N° Totale Procedimenti	6% %	95%	80%	95%
UOC Servizio Tecnico Patrimoniale	Procedura Cespiti e Patrimonio Netto	N° Procedure	7% numero	1	0	1
UOC Servizio Tecnico Patrimoniale	Allineamento libro cespiti - inventario con ricognizione fisica per beni elettromedicali	N° Cespiti rilevati / N° totale Cespiti	7% %	95%	80%	95%
UOC Servizio Tecnico Patrimoniale	Supporto all'implementazione della Contabilità Analitica	N° Procedure	6% numero	1	0	1
UOC Servizio Tecnico Patrimoniale	Riscontro a valore (DDT vs Fatture) magazzino economico	N° DDT associate a fattura / N° DDT	7% %	90%	70%	90%
UOC Servizio Tecnico Patrimoniale	Monitoraggio Fatturazione Servizi	N° Report	7% numero	4	1	4
UOC Servizio Tecnico Patrimoniale	Supporto nella determinazione dei costi di competenza dell'esercizio	N° Report per CE	6% numero	4	1	4
UOC Servizio Tecnico Patrimoniale	Supporto alla progettazione di iniziative orientate a migliorare il clima aziendale sotto il profilo dell'appartenenza all'Azienda	N° Iniziative e/o proposte a livello dipartimentale	5% numero	2	0	2
UOC Servizio Tecnico Patrimoniale	Pianificazione e condivisione delle attività e delle procedure a qualsivoglia grado di integrazione infradipartimentale ed interdipartimentale	N° Iniziative e/o proposte	5% numero	1	0	1
UOC Servizio Tecnico Patrimoniale	Supporto propositivo ai processi decisionali aziendali inerenti la propria sfera di competenza o su espressa assegnazione della Direzione	N° Iniziative e/o proposte	5% si/no	Si	No	Si
UOC Servizio Tecnico Patrimoniale	Corretta gestione tempo di lavoro risorse umane assegnate	Mappatura delle singole funzioni e Ordini di Servizio	5% si/no	Si	No	Si

3.2 Sintesi delle Performance di Unità Operativa

Sulla base delle risultanze del processo di verifica, condotto da parte dell'Organismo Indipendente di Valutazione che si è avvalso dell'istruttoria formulata dalla Struttura Tecnica Permanente, si è arrivati a definire le performance organizzative dei singoli Centri di Responsabilità.

Il processo di verifica è parte integrante del Ciclo di Gestione della Performance ed è stato portato a termine dall'Organismo Indipendente di Valutazione in osservanza alle disposizioni contenute nel Sistema di Misura e Valutazione adottato dall'Azienda, nonché in conformità alle modalità operative previste dai vigenti Protocolli Applicativi per il Sistema Premiante.

CDR	Descrizione CDR	Responsabile/Referente	% Tot
	<u>UUOO di diretta afferenza alla Direzione Sanitaria Aziendale</u>		
AB02NNC01	UOC Direzione Medica di PPOO	Dr. Valerio Cortesi	100,00%
			100,00%
	<u>UUOO di diretta afferenza alla Direzione Amministrativa Aziendale</u>		
AD03NNC01	UOC Direzione Amministrativa PPOO	Dr. Federico De Nicola	97,00%
			97,00%
	<u>Dipartimento di Chirurgia</u>		
AB04PEC01	UOC Chirurgia I - PO Pescara	Dr. Ettore Colangelo	93,39%
AB04PEC02	UOC Chirurgia II - PO Pescara	Dr. Massimo Basti	98,87%
AB04PEC03	UOC Oculistica - PO Pescara	Dr. Michele Marullo	97,01%
AB04PEC04	UOC Ortopedia e Traumatologia - PO Pescara	Dr. Rocco Erasmo	97,21%
AB04PEC05	UOC ORL - PO Pescara	Dr. Claudio Donadio Caporale	94,83%
AB04PEC06	UOC Urologia - PO Pescara	Dr. Roberto Renzetti	96,11%
AB04PEC07	UOC Chirurgia Plastica - PO Pescara	Dr. Lamberto Zara	96,21%
AB04PEC08	UOC Neurochirurgia - PO Pescara	Dr. Donato Carlo Zotta	94,26%
AB04PEC09	UOC Chirurgia Toracica - PO Pescara	Dr. Achille Lococo	91,11%
AB04PEC10	UOC Chirurgia Vascolare - PO Pescara	Dr. Antonio Antico	96,09%
AB04PED13	UOSD Chirurgia Maxillo-Facciale - PO Pescara	Dr. Giuliano Ascani	95,54%
AB04PED15	UOSD Gestione Anestesiologica e Organizzativa del Blocco Operatorio - PO Pescara	Dr. Nicolino Baldassarre	98,00%
AB04PNC16	UOC Chirurgia - PO Penne	Dr. Franco Ciarelli	96,68%
AB04PNC17	UOC ORL - PO Penne	Dr. Vincenzo Rapino	97,66%
AB04PPC19	UOC Ortopedia e Traumatologia - PO Popoli	Dr. Marco Canalini	92,56%
AB04PPC20	UOC Chirurgia - PO Popoli	Dr. Vincenzo Vittorini	97,16%
			95,82%
	<u>Dipartimento di Medicina</u>		
AB05PEC01	UOC Medicina - PO Pescara	Dr. Paolo Di Berardino	92,75%
AB05PEC02	UOC Gastroenterologia ed Endoscopia Digestiva - PO Pescara	Dr. Adriano Lauri	98,72%
AB05PEC03	UOC Reumatologia - PO Pescara	Dr. Marco Gabini	98,69%
AB05PEC04	UOC Malattie Infettive - PO Pescara	Dr. Giustino Parruti	98,23%
AB05PEC05	UOC Cardiologia - PO Pescara	Dr. Gerardo Rasetti	96,84%
AB05PEC06	UOC Nefrologia e Dialisi - PO Pescara	Dr. Antonio Ciofani	93,97%
AB05PEC07	UOC Geriatria - PO Pescara	Dr. Emilio Francesco Simeone	95,87%
AB05PEC08	UOC Pneumologia e Fisiopatologia Respiratoria - PO Pescara	Dr. Luigi Mosca	96,93%
AB05PED09	UOSD Neurofisiopatologia - PO Pescara	Dr. Roberto Antonacci	96,19%

AB05PED10	UOSD Day Hospital Internistico - PO Pescara	Dr. Rinaldo Ranucci	98,75%
AB05PED11	UOSD Stroke Unit - PO Pescara	Dr. Gabriele Lombardozzi	96,45%
AB05PED12	UOSD Servizio Dermatologia - PO Pescara	Dr. ssa Antonella Legge	98,51%
AB05PED13	UOSD Ecografia Internistica - PO Pescara	Dr. Giovanni Iannetti	97,29%
AB05PNC16	UOC Cardiologia - PO Penne	Dr. Angelo Ugo Vacri	96,68%
AB05PNC17	UOC Medicina - PO Penne	Dr. Paolo Di Bernardino	93,26%
AB05PPC18	UOC Medicina - PO Popoli	Dr. Paolo Di Bernardino	95,73%
AB05PPC19	UOC Medicina Fisica e Riabilitativa di II e III Livello codici 56 e 75 - Popoli	Dr. Carlo D'Aurizio	100,00%
			96,71%
	<u>Dipartimento Materno - Infantile</u>		
AB06PEC01	UOC Pediatria - PO Pescara	Dr. Giuliano Lombardi	97,99%
AB06PEC02	UOC Terapia Intensiva Neonatale - PO Pescara	Dr. Carmine D'Incecco	91,69%
AB06PEC03	UOC Chirurgia Pediatrica - PO Pescara	Prof. Pierluigi Lelli Chiesa	97,48%
AB06PEC04	UOC Ostetricia e Ginecologia - PO Pescara	Dr. Maurizio Rosati	95,39%
AC06PED07	UOSD Ginecologia Sociale - PO Pescara	Dr.ssa Carmelina Santilli	97,73%
			96,04%
	<u>Dipartimento dei Servizi</u>		
AB07PEC01	UOC Laboratorio Analisi Cliniche - PO Pescara	Dr. Paolo Fazii	98,41%
AB07PEC02	UOC Microbiologia e Virologia Clinica - PO Pescara	Dr. Paolo Fazii	97,24%
AB07PEC03	UOC Diagnostica per Immagini - PO Pescara	Dr. Franco Ramaglia	97,88%
AB07PEC04	UOC Farmacia Ospedaliera Aziendale - PO Pescara	Dr. Alberto Costantini	97,11%
AB07PNC08	UOC Diagnostica per Immagini - PO Penne	Dr. Franco Ramaglia	92,72%
AB07PPD09	UOSD Diagnostica per Immagini - PO Popoli	Dr. Antonio Calabrese	92,56%
			95,93%
	<u>Dipartimento di Diagnosi e Cura dei Tumori</u>		
AB08PEC01	UOC Oncologia Medica - PO Pescara	Dr. Carlo Garufi	96,70%
AB08PEC02	UOC Radioterapia - PO Pescara	Dr. Alfredo Antonacci	99,40%
AB08PEC03	UOC Medicina Nucleare - PO Pescara	Dr. Valerio De Francesco	94,52%
AB08PEC04	UOC Anatomia Patologica Aziendale - PO Pescara	Dr.ssa Giulia Sindici	98,63%
AB08PED06	UOSD Fisica Sanitaria - PO Pescara	Dr.ssa Piera Turano	99,82%
AB08PND07	UOSD Oncologia Medica - PO Penne	Dr. Carlo Garufi	92,82%
			96,95%
	<u>Dipartimento di Ematologia, Medicina Trasfusionale e Biotecnologie</u>		
AB09PEC01	UOC Centro Trapianti Emopoietico - PO Pescara	Dr. Paolo Di Bartolomeo	94,32%
AB09PEC02	UOC Ematologia Clinica - PO Pescara	Dr. Paolo Di Bartolomeo	99,55%
AB09PEC03	UOC Centro Trasfusionale - PO Pescara	Dr.ssa Patrizia Accorsi	98,63%
AB09PED05	UOSD Laboratorio Genetica Molecolare Onco -Ematologica - PO Pescara	Dr. Giuseppe Calabrese	98,69%
AB09PED07	UOSD Centro Diagnosi e Terapia Linfomi - PO Pescara	Dr. Francesco Angrilli	98,52%
AB09PED08	UOSD Centro Diagnosi e Terapia Emofilia, Malattie Trombotiche Emorragiche Ereditarie - PO Pescara	Dr. Alfredo Dragani	99,22%
			98,10%
	<u>Dipartimento di Emergenza Urgenza</u>		
AB10PEC01	UOC Pronto Soccorso - PO Pescara	Dr. Alberto Albani	98,07%
AB10PEC02	UOC Rianimazione Anestesiologia e Terapia del Dolore - PO Pescara	Dr. Tullio Spina	96,70%
AB10PEC03	UOC UTIC - PO Pescara	Dr. Leonardo Paloscia	93,97%
AB10PND05	UOSD Pronto Soccorso - PO Penne	Dr. Alberto Albani	97,05%
AB10PND06	UOSD Anestesiologia e TI Postoperatoria - PO Penne	Dr. Michele Favale	100,00%
AB10PPD07	UOSD Pronto Soccorso - PO Popoli	Dr. Francesco D'Atri	98,94%
AB10PPD08	UOSD Anestesiologia e TI Postoperatoria - PO Popoli	Dr. Vincenzo Gargano	98,23%
AC10NNC09	UOC Servizio Emergenza 118	Dr. Vincenzino Lupi	95,44%
			97,28%
	<u>Aree Distrettuali</u>		

AC11NNC01	UOC Area Distrettuale Pescara	Dr.ssa Lucia Romandini	99,60%
AC11NNC02	UOC Area Distrettuale - Montesilvano	Dr.ssa Rita Mazzocca	99,73%
AC11NNC03	UOC Area Distrettuale Maiella Morrone -sede Scafa	Dr.ssa Luana Trafficante	99,56%
AC11NNC04	UOC Area Distrettuale Vestina - sede Penne	Dr. Stefano Boccabella	100,00%
AC11NNC05	UOC Area Distrettuale Metropolitana - sede Cepagatti	Dr.ssa Rita Mazzocca	100,00%
			99,85%
	<u>Altre UUOO Assistenza Territoriale</u>		
AC12NNC02	UOC Endocrinologia e Malattie del Metabolismo	Dr. Agostino Consoli	94,96%
AC12NNC03	UOC Ser. D	Dr. Fausto D'Egidio	98,57%
AC12NND08	UOSD Medicina del Lavoro	Dr.ssa Luana Trafficante	98,98%
			97,45%
	<u>Dipartimento di Prevenzione</u>		
AC13NNC01	UOC Igiene, Epidemiologia e Sanità Pubblica	Dr.ssa Carla Granchelli	98,20%
AC13NNC02	UOC Servizio Igiene degli alimenti e nutrizione	Dr. Antonio Caponetti	98,20%
AC13NNC03	UOC Prevenzione e Sicurezza degli ambienti di lavoro	Dr. Antonio Caponetti	98,20%
AC13NNC04	UOC Servizio di Sanità Animale	Dr. Carlo D'Intino	98,20%
AC13NNC05	UOC Servizio Igiene degli alimenti di origine animale	Dr. Fabrizio Lodi	98,20%
AC13NNC06	UOC Servizio Igiene Allevamenti e Produzioni Animali	Dr. Carlo D'Intino	98,20%
AC13NNC07	UOC Medicina dello Sport	Dr. Evanio Marchesani	91,20%
AC13NND09	UOSD Attività di Promozione e Coordinamento screening aziendali	Dr.ssa Maria Carmela Minna	99,82%
			97,51%
	<u>Dipartimento di Salute Mentale</u>		
AB14PED04	UOSD SPDC PO Pescara	Dr. Antonio D'Incecco	97,83%
AC14NNC01	UOC CSM Pe nord	Dr.ssa Marilisa Amorosi	94,53%
AC14NNC02	UOC CSM Pe Sud	Dr. Sabatino Trotta	95,30%
AC14NNC03	UOC Neuropsichiatria Infantile	Dr. Renato Cerbo	99,40%
			96,76%
	<u>Staff Aziendale</u>		
AD15NNC02	UOC Affari Generali e Legali	Dr.ssa Francesca Rancitelli	97,00%
AD15NNS05	UOS Ufficio Prevenzione e protezione per la sicurezza interna	Dr. Antonio Busich	97,00%
AD15NNS06	UOS Controllo di Gestione e Flussi Istituzionali	Dr. Graziano Di Marco	97,00%
AD15NNS07	UOS Qualità, URP, CUP e Comunicazione Istituzionale Aziendale	Dr. ssa Maria Assunta Ceccagnoli	97,00%
			97,00%
	<u>Dipartimento Gestione e Sviluppo Risorse Umane</u>		
AD16NNC01	UOC Pianificazione e Sviluppo delle Risorse Umane	Dr. Vero Michitelli	97,00%
AD16NNC02	UOC Gestione Risorse Umane	Dr. Vero Michitelli	97,00%
AD16NNC03	UOC Trattamento Economico	Dr. Giuseppe Barile	97,00%
			97,00%
	<u>Dipartimento Risorse Economiche, Tecniche e Patrimonio</u>		
AD17NNC01	UOC Servizio Economico Finanziario	Dr.ssa Maria Ruffini	97,00%
AD17NNC02	UOC Servizio Acquisizione Beni e Servizi	Dr.ssa Tiziana Petrella	97,00%
AD17NNC03	UOC Servizio Tecnico Patrimoniale	Dr. Vincenzo Lo Mele	97,00%
			97,00%

4 LA PERFORMANCE INDIVIDUALE

Ai fini della misurazione e valutazione delle performance individuali, la Asl, si avvale della “valorizzazione differenziale” dell’apporto dei singoli alla produttività dell’equipe.

Tale sistema si basa su schede preposte alla rilevazione del “punteggio differenziale” della flessibilità, composte da griglie parzialmente precompilate, chiedendo ai partecipanti di completarle in funzione delle loro esigenze. Si può affermare che la metodologia di differenziazione applicata fra gli operatori richiede la presenza di alcune condizioni:

- le regole di differenziazione devono essere stabilite prima;
- i criteri di differenziazione devono essere condivisi ex ante all’interno del gruppo e collocate in una “griglia” predefinita (scheda di valorizzazione);
- a ciascun criterio devono corrispondere opportuni livelli di apporto collocati in una scala definita a 5 livelli (da 1 a 5);
- dal “punteggio di flessibilità” che ogni dipendente concorda col superiore, si ricava l’indice differenziale secondo un margine di oscillazione definito intorno al valore 1;
- il dipendente effettua la sua proposta di posizionamento per ciascun criterio e livello della griglia; il superiore avalla la scelta o ne propone giustificatamente la modifica;
- dal punteggio totale ottenuto si risale all’indice di flessibilità individuale, attraverso il quale si effettua la valorizzazione individuale del premio di produttività.

E’ fondamentale assicurare che la valorizzazione differenziale venga concepita nei termini di un effettivo premio all’apporto del singolo alla produttività dell’equipe; quest’idea di differenziare l’incentivo in base all’apporto concreto del singolo, infatti, rappresenta un efficace strumento messo a disposizione del dirigente/coordinatore per stimolare l’emulazione positiva fra i propri collaboratori.

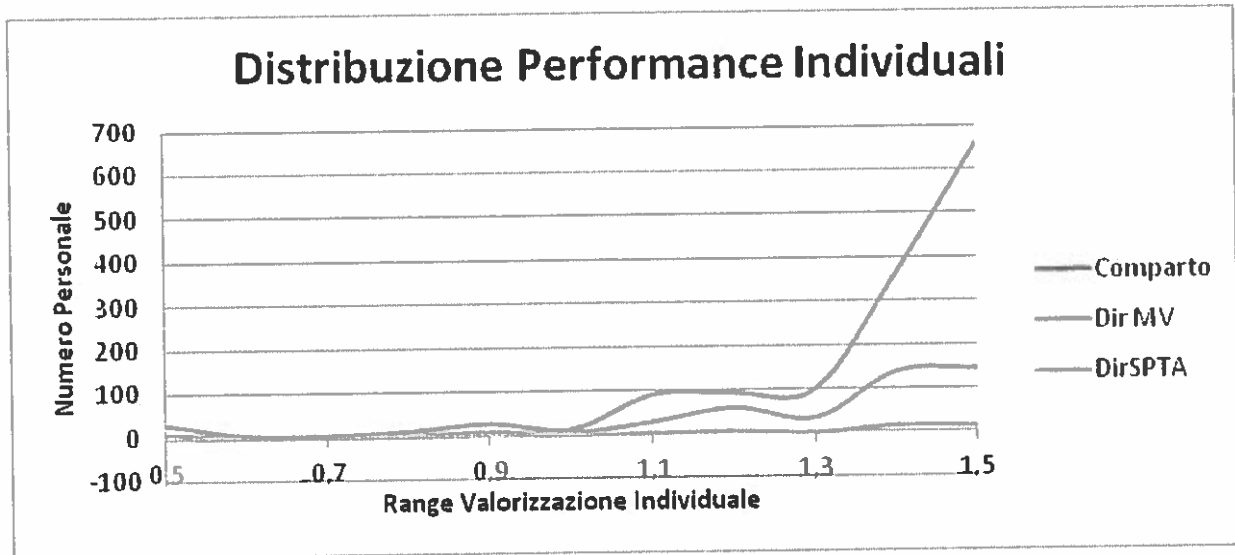
Per questo più che di valutazione, si tratta di “valorizzazione differenziale”, perché si applica un punteggio di flessibilità “differenziale” oggettivo, con cui si prende atto dell’impegno che ogni addetto sottoscrive all’inizio dell’anno sul proprio posto di lavoro.

La metodologia prevede di avvalersi della curva di Gauss per definire le “n” fasce di merito dove sarà collocato il personale. Le fasce di merito oscillano intorno ad un “valore di flessibilità” centrale pari a (1.0), ovvero tra un valore minimo predefinito (0.5) e massimo, anch’esso predefinito nel Protocollo Applicativo (1.5), simmetrici rispetto a quello centrale.

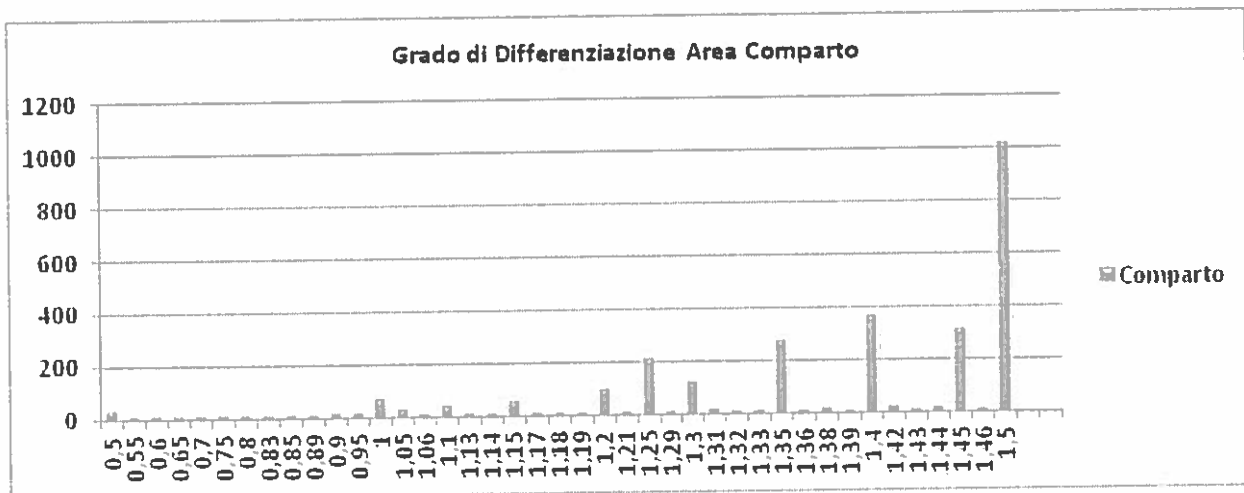
A ciascun componente dell’equipe viene prospettata la scelta di condividere con la propria equipe un “punteggio individuale” che oscilla tra un minimo (es. 0.5) ed un massimo (es. 1.5); così agendo ogni collaboratore è messo in condizione di concordare all’interno del proprio posto di lavoro il proprio punteggio di flessibilità (“performance individuale”). Su tale base, a fine anno, potrà accedere alla distribuzione del proprio

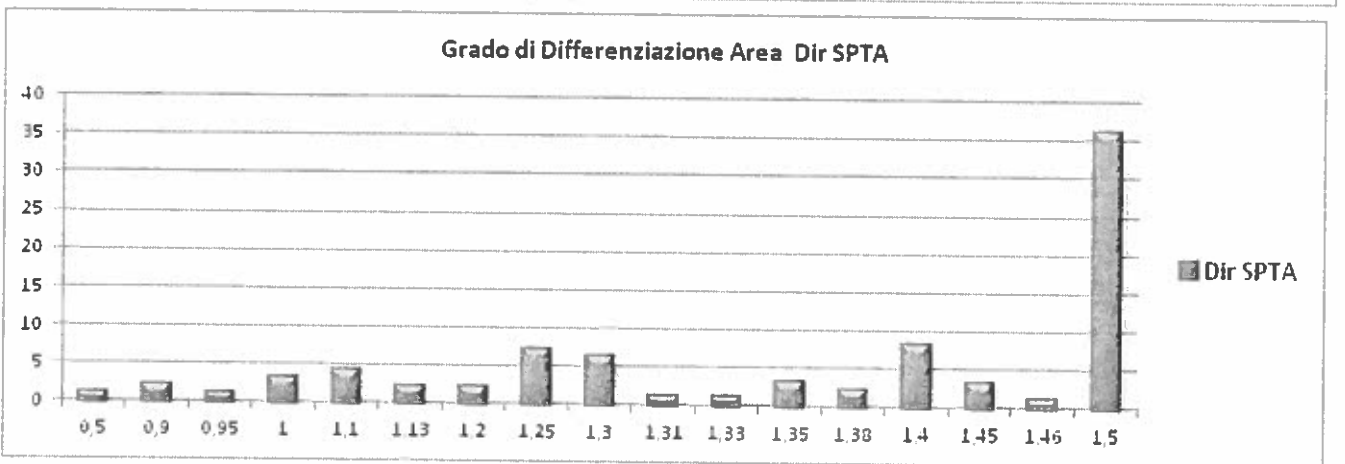
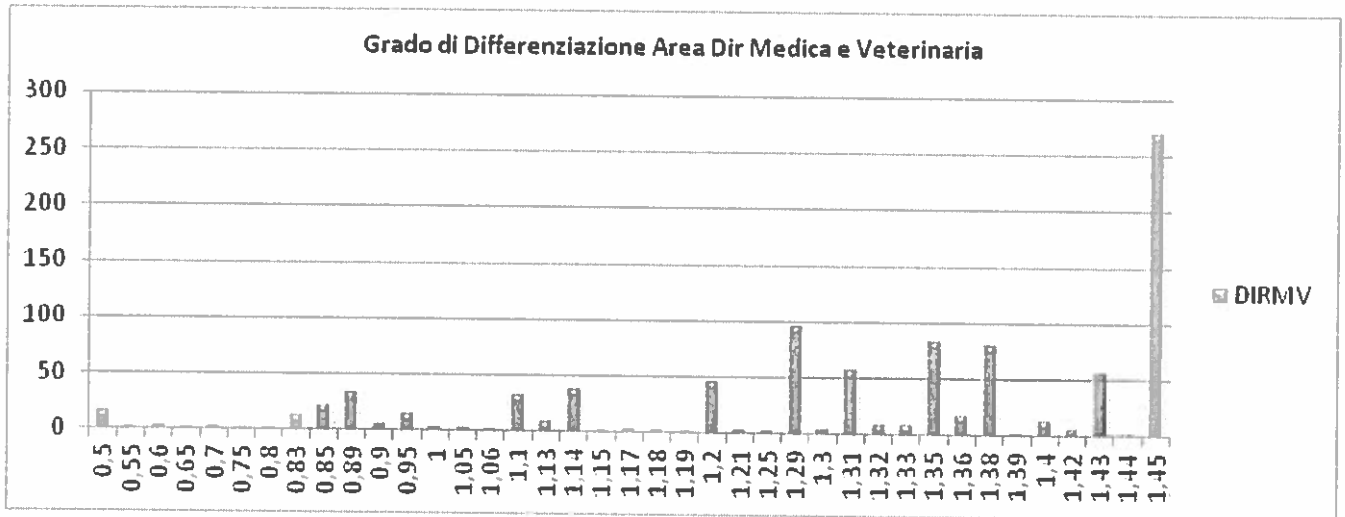
incentivo in modo assolutamente trasparente; Il dirigente accerta/verifica che il punteggio di fine anno corrisponda o meno a quello concordato preventivamente.

Adottando la funzione di Gauss è possibile rappresentare a livello aziendale la distribuzione all'interno dell'intervallo di valorizzazione delle performance individuali conseguite da tutto il personale per l'anno 2016.



Distribuzione del punteggio di performance individuale all'interno delle aree contrattuali.





5 SISTEMI DI RACCORDO ED INTEGRAZIONE CON IL BILANCIO

Nell'ambito del sistema di misurazione e valutazione delle performance si sottolinea l'assoluta centralità dell'impatto economico, della sostenibilità delle strategie e delle performance attese dall'Azienda.

Il percorso di risanamento del sistema sanitario regionale ha condizionato il sistema di pianificazione aziendale anche per l'anno 2016, imponendo all'Azienda Sanitaria di Pescara la presa in carico di numerose azioni orientate alla economicità di settori rilevanti.

Di seguito si rappresenta una sintesi dell'andamento della gestione rispetto alla destinazione delle risorse per l'anno 2016 a fronte dell'anno 2015.

		Esercizio 2015	Esercizio 2016	Esercizio 2016 vs Esercizio 2015	Esercizio 2016 vs Previsione 2016
A1	Contributi F.S.R.	530.258.892	552.467.295	22.208.403	9.480.262
A2	Saldo Mobilità	15.945.838	35.572.355	19.626.517	19.879.065
A3.1	Ulteriori Trasferimenti Pubblici	1.013.918	260.843	(753.076)	(309.850)
A3.2	Ticket	6.681.041	6.599.350	(81.691)	(66.978)
A3.3	Altre Entrate Proprie	12.270.577	6.924.618	(5.345.959)	(7.385.735)
A3	Entrate Proprie	19.965.537	13.784.811	(6.180.726)	(7.762.563)
A4	Saldo Intramoenia	656.772	662.926	6.153	5.033
A5	Rettifica Contributi c/esercizio per destinazione ad investimenti	(7.121.884)	(8.787.559)	(1.665.675)	(1.001.462)
A6	Saldo per quote inutilizzate contributi vincolati	(429.038)	2.058.018	2.487.055	(143.945)
A	Totale Ricavi Netti non FSR	559.276.117	595.757.845	36.481.727	20.456.391
B1	Personale	170.384.928	169.594.629	(790.299)	379.597
B2	Prodotti Farmaceutici ed Emoderivati	63.841.899	67.757.823	3.915.924	(142.557)
B3	Altri Beni e Servizi	113.793.312	114.870.953	1.077.641	3.725.994
B4	Ammortamenti e Costi Capitalizzati	1.059.607	470.924	(588.683)	1.442
B5	Accantonamenti	15.651.166	7.712.421	(7.938.745)	3.952.280
B6	Variazione Rimanenze	(845.985)	810.889	1.656.874	810.889
B	Totale Costi Interni	363.884.927	361.217.639	(2.667.288)	8.727.644
C1	Medicina Di Base	35.443.596	35.889.766	446.170	(245.374)
C2	Farmaceutica Convenzionata	53.998.902	53.014.280	(984.622)	1.030.775
C3	Prestazioni da Privato	120.464.739	146.505.400	26.040.661	25.998.645
C	Totale Costi Esterni	209.907.237	235.409.446	25.502.209	26.784.046
D	Totale Costi Operativi (B+C)	573.792.164	596.627.085	22.834.921	35.511.690
E	Margine Operativo (A-D)	(14.516.047)	(869.240)	13.646.807	(15.055.299)
F1	Svalutazione Immobilizzazioni, Crediti, Rivalutazioni e Svalutazioni Finanziarie	0	0	0	0
F2	Saldo Gestione Finanziaria	754.556	26.139	(728.416)	(671.602)
F3	Oneri Fiscali	13.817.561	13.660.192	(157.368)	171.875
F4	Saldo Gestione Straordinaria	1.689.965	(290.862)	(1.980.827)	(290.862)
F	Totale Componenti Finanziarie e Straordinarie	16.262.081	13.395.470	(2.866.611)	(790.589)
G	Risultato Economico (E-F)	(30.778.128)	(14.264.710)	16.513.418	(14.264.710)

Il Direttore della U.O.C. Trattamento Economico del Personale, con la sottoscrizione, a seguito dell'istruttoria effettuata, attesta la regolarità tecnica e amministrativa nonché la legittimità del presente provvedimento e domanda, ai sensi dell'art. 5 del Regolamento approvato con deliberazione nr. 705/2012, alla U.O.C. Servizio Economico e Finanziario, ai fini dell'imputazione nella pertinente voce di conto

20 LUG. 2017,

UOC Trattamento Economico del Personale
Il Dirigente
Dott. Giuseppe Barile




Ai sensi del D.Lgs. 502/92 e successive modificazioni ed integrazioni, i sottoscritti esprimono il seguente parere sul presente provvedimento:

favorevole

non favorevole per le seguenti motivazioni


IL DIRETTORE AMMINISTRATIVO
(Dott. Paolo Zappalà)



favorevole

non favorevole per le seguenti motivazioni

IL DIRETTORE SANITARIO
(Dott. Valterio Fortunato)
IL DIRETTORE SANITARIO I.I.
Dott. Stefano Boccabella



IL DIRETTORE GENERALE

Dott. Armando Mancini



Il presente provvedimento viene pubblicato all'albo on line dell'Ausl di Pescara in data _____
ove rimarrà affisso per un periodo non inferiore a n. 15 giorni consecutivi

21 LUG, 2017

-
- X Il presente provvedimento è immediatamente esecutivo a seguito della pubblicazione all'albo on line dell'Ausl di Pescara
- Il presente provvedimento è soggetto al controllo da parte della Giunta Regionale

Il presente provvedimento viene trasmesso:

per l'esecuzione a:

UOC Gestione Ris. Umane
UOC Trattamento Economico
UOC Pianif. Risorse Umane

Direzione Amministrativa

per conoscenza a:

alla Giunta Regionale in data _____ con nota prot. _____

alla Conferenza dei Sindaci in data _____ con nota prot. _____

al Collegio Sindacale in data _____ con nota prot. _____

U.O.C. Affari Generali e Legali
Il funzionario incaricato

U.O.C. Affari Generali e Legali
Il Responsabile Affari Generali
(Dott. Fabrizio Verdi)

