




SEGNALAZIONE EVENTI AVVERSI U.O.S. RISK MANAGEMENT

1. Homepage Asl Pescara;
2. Area interna;
3. **Taleta Web**;
4. Utente: **CODICE FISCALE** in **MAIUSCOLO**
5. Password: **CODICE FISCALE** in **MAIUSCOLO** (si consiglia di cambiare successivamente la password);
6. È importante che su **Organizzazione** ci sia **Asl Pescara Rischio clinico** (in caso contrario cliccare su Organizzazione e attraverso il menù a tendina selezionare Rischio Clinico).
7. Cliccare sull'icona 
8. Troverete 2 applicazioni:

Rischio Clinico		Selezionare l'evento che si vuole segnalare (caduta del paziente, aggressione, evento avverso/sentinella, near miss), compilare tutti i campi (dove, quando, chi, ...) ed inviare la segnalazione.
Documenti		Sono contenuti tutti i Documenti e le procedure aziendali: cliccando su consultare "l'albero dei documenti" potete visionare e scaricare i documenti contenuti nella "cartella" Rischio Clinico.

N.B. l'evento occorso deve essere registrato nella documentazione sanitaria (medica ed infermieristica).

7. Cliccando sull'icona  è disponibile il manuale d'uso.