

**BILANCIO D'ESERCIZIO  
AZIENDA SANITARIA LOCALE DI PESCARA**

**AL 31 DICEMBRE 2012**

# 1 RELAZIONE SULLA GESTIONE

## 1.1 Criteri generali di predisposizione della relazione sulla gestione

La presente relazione sulla gestione, che correda il bilancio di esercizio al 31/12/2012, è stata redatta secondo le disposizioni del D. Lgs. 118/2011, e facendo riferimento al Codice Civile e ai Principi Contabili Nazionali (OIC), fatto salvo quanto difformemente previsto dallo stesso D. Lgs. 118/2011.

La presente relazione sulla gestione, in particolare, contiene tutte le informazioni minimali richieste dal D. Lgs. 118/2011 Fornisce inoltre tutte le informazioni supplementari, anche se non specificamente richieste da disposizioni di legge, ritenute necessarie a dare una rappresentazione esaustiva della gestione sanitaria ed economico-finanziaria dell'esercizio 2012.

## 1.2 Generalità sul territorio servito e sull'organizzazione dell'Azienda

La Asl di Pescara opera su un territorio coincidente con la provincia di Pescara, con una popolazione complessiva di 314.391 abitanti, distribuiti in 46 comuni, suddivisi in 13 distretti.

La distribuzione della popolazione per fasce di età è la seguente:

Età	Maschi		Femmine		Totale	
		%		%		%
0-4	7.283	51,10%	6.968	48,90%	14.251	4,50%
05-09	7.372	51,60%	6.914	48,40%	14.286	4,50%
10-14	7.501	52,00%	6.935	48,00%	14.436	4,60%
15-19	7.798	51,50%	7.335	48,50%	15.133	4,80%
20-24	8.370	51,10%	8.023	48,90%	16.393	5,20%
25-29	8.831	50,20%	8.753	49,80%	17.584	5,60%
30-34	9.716	49,30%	10.009	50,70%	19.725	6,30%
35-39	11.780	49,50%	12.042	50,50%	23.822	7,60%
40-44	12.475	49,00%	12.974	51,00%	25.449	8,10%
45-49	12.545	49,40%	12.827	50,60%	25.372	8,10%
50-54	10.434	48,10%	11.246	51,90%	21.680	6,90%
55-59	9.119	47,40%	10.138	52,60%	19.257	6,10%
60-64	9.059	46,70%	10.348	53,30%	19.407	6,20%
65-69	7.595	47,10%	8.540	52,90%	16.135	5,10%
70-74	7.496	45,90%	8.832	54,10%	16.328	5,20%
75-79	6.205	43,80%	7.952	56,20%	14.157	4,50%
80-84	4.276	38,60%	6.813	61,40%	11.089	3,50%
85-89	2.270	33,90%	4.431	66,10%	6.701	2,10%
90-94	702	29,00%	1.715	71,00%	2.417	0,80%
95-99	163	24,00%	516	76,00%	679	0,20%
100+	17	18,90%	73	81,10%	90	0,00%
<b>Totale</b>	<b>151.007</b>	<b>48,00%</b>	<b>163.384</b>	<b>52,00%</b>	<b>314.391</b>	

La popolazione esente da ticket, nell'esercizio 2012, è pari a 156.764 unità (75.585 per motivi di reddito, 81.179 per altri motivi – dati al 31/12/2012).

Dichiarazione sulla coerenza dei dati esposti con i modelli ministeriali di rilevazione flussi:

MODELLO FLS 11 Anno 2012	I dati sulla popolazione assistita, e sulla sua scomposizione per fasce d'età, sono coerenti con quelli esposti nel QUADRO G del Modello FLS 11. Totale
MODELLO FLS 11 Anno 2012	I dati sulla popolazione esente da ticket sono coerenti con quelli esposti nel QUADRO H del Modello FLS 11.

I dati relativi alla popolazione assistita, sopra riportati, non differiscono da quelli ISTAT ma da quelli utilizzati dalla Regione per il riparto del fabbisogno sanitario regionale standard (se diversi da ISTAT). In particolare, la popolazione ISTAT è pari a 314.391 unità, la popolazione utilizzata dalla Regione per il riparto è pari a 323.184 unità.

La ASL di Pescara adotta il modello organizzativo riportato di seguito nelle tavole di dettaglio, in ragione della Delibera DG n. 190 del 28/02/2012.

# LEGENDA



DIPARTIMENTO / AREA DISTRETTUALE



COORDINAMENTO FUNZIONALE DI AREA



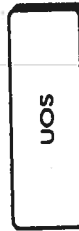
UOC

UNITA' OPERATIVA COMPLESSA



UOSD

UNITA' OPERATIVA SEMPLICE DIPARTIMENTALE



UOS

UNITA' OPERATIVA SEMPLICE INTERNA ALLA UOC

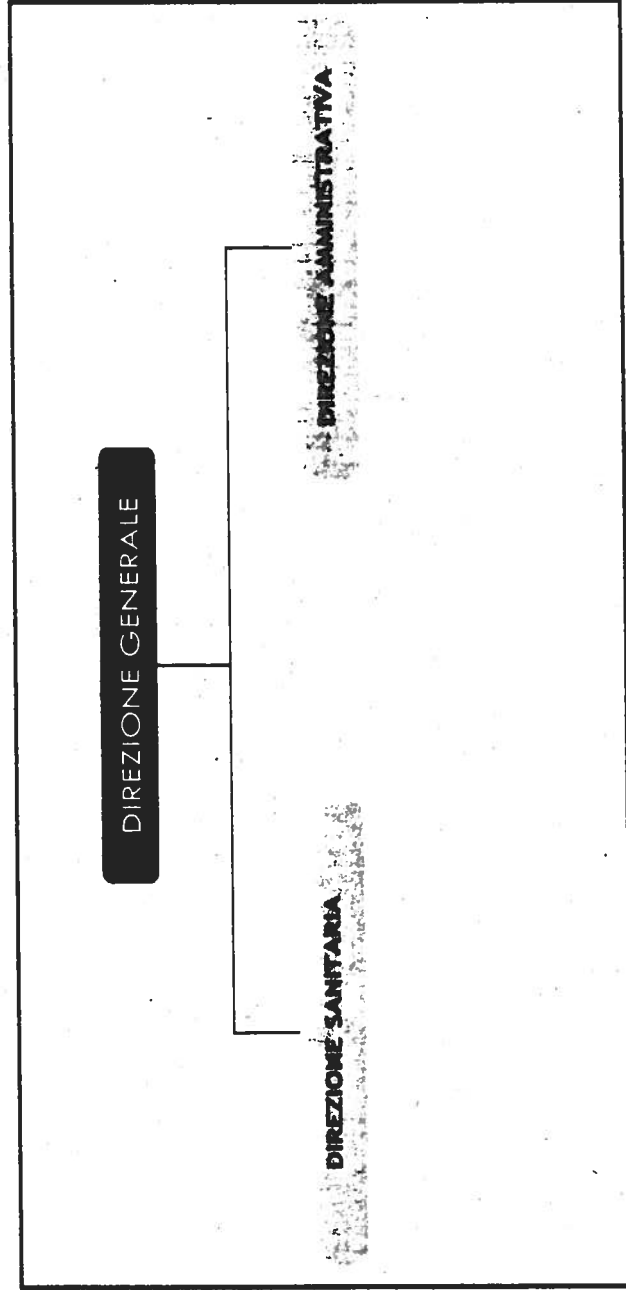
(n) Indicazione di afferenza gestionale della UOS alla UOC correlata

4

Conferenza Locale  
Sanità



5



COLLEGIO SINDACALE

Direzione Generale


Dipartimento di Chirurgia						
Dipartimento di Medicina						
Dipartimento Materno Infantile						
Dipartimento dei Servizi e delle Biotecnologie						
Dipartimento di Diagnosi e Cura Maligne Neoplastiche						
Dipartimento di Ematologia a Valenza Regionale						
Dipartimento Emergenza Urgenza						

**Presidio Ospedaliero di Pescara**

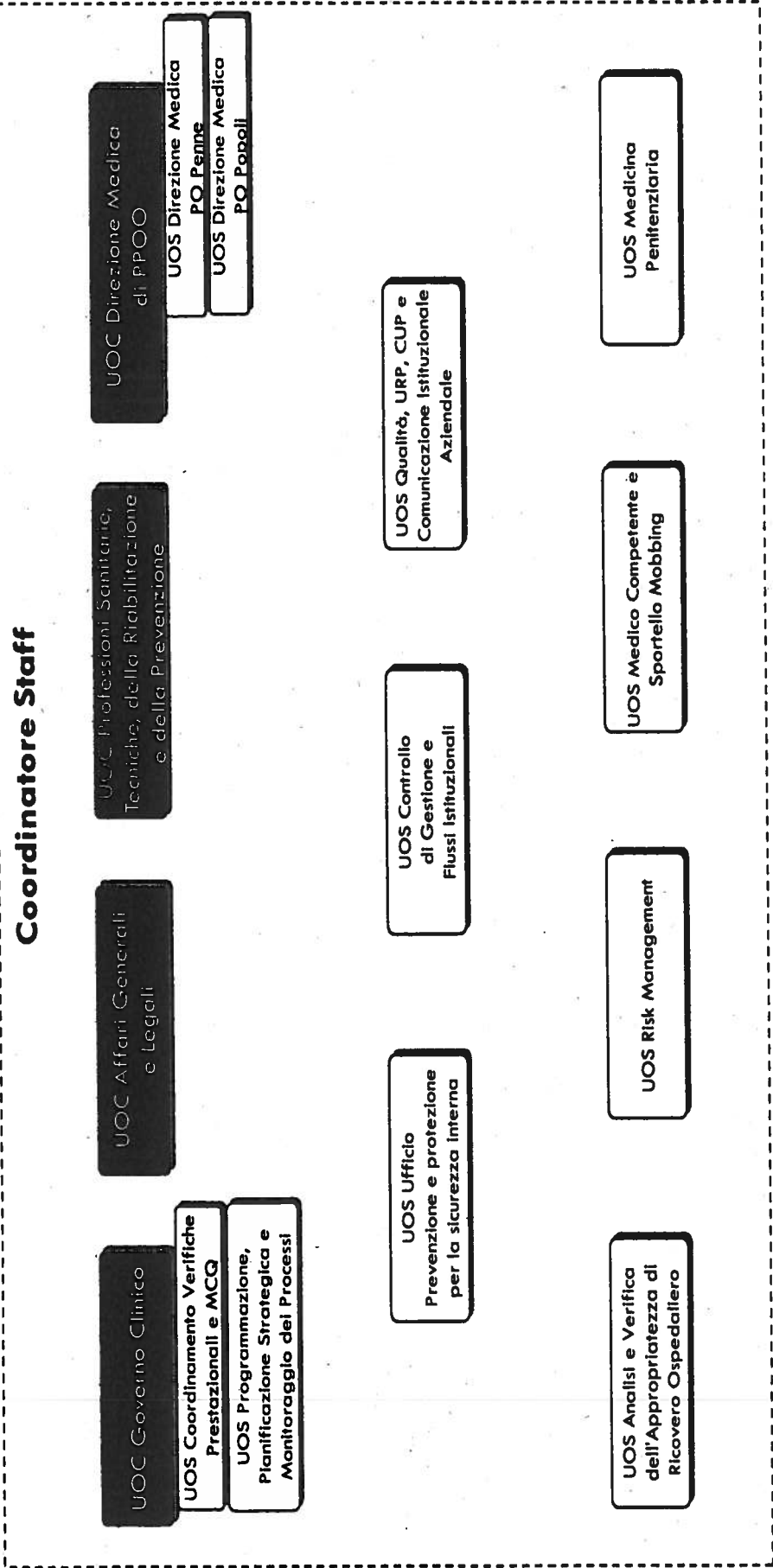
**Presidio Ospedaliero di Penna**

**Presidio Ospedaliero di Popoli**

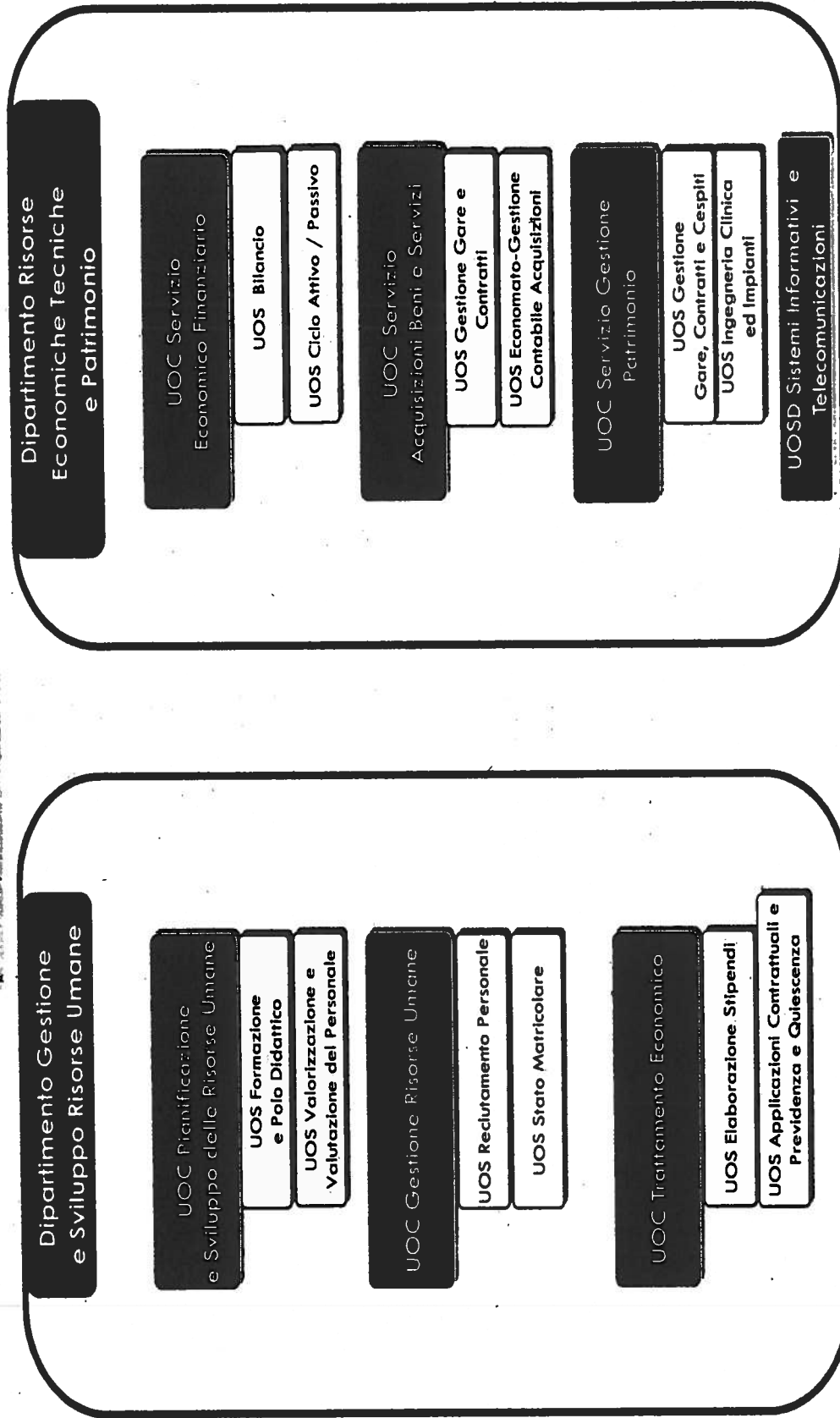
Direzione Generale



# Direzione Aziendale





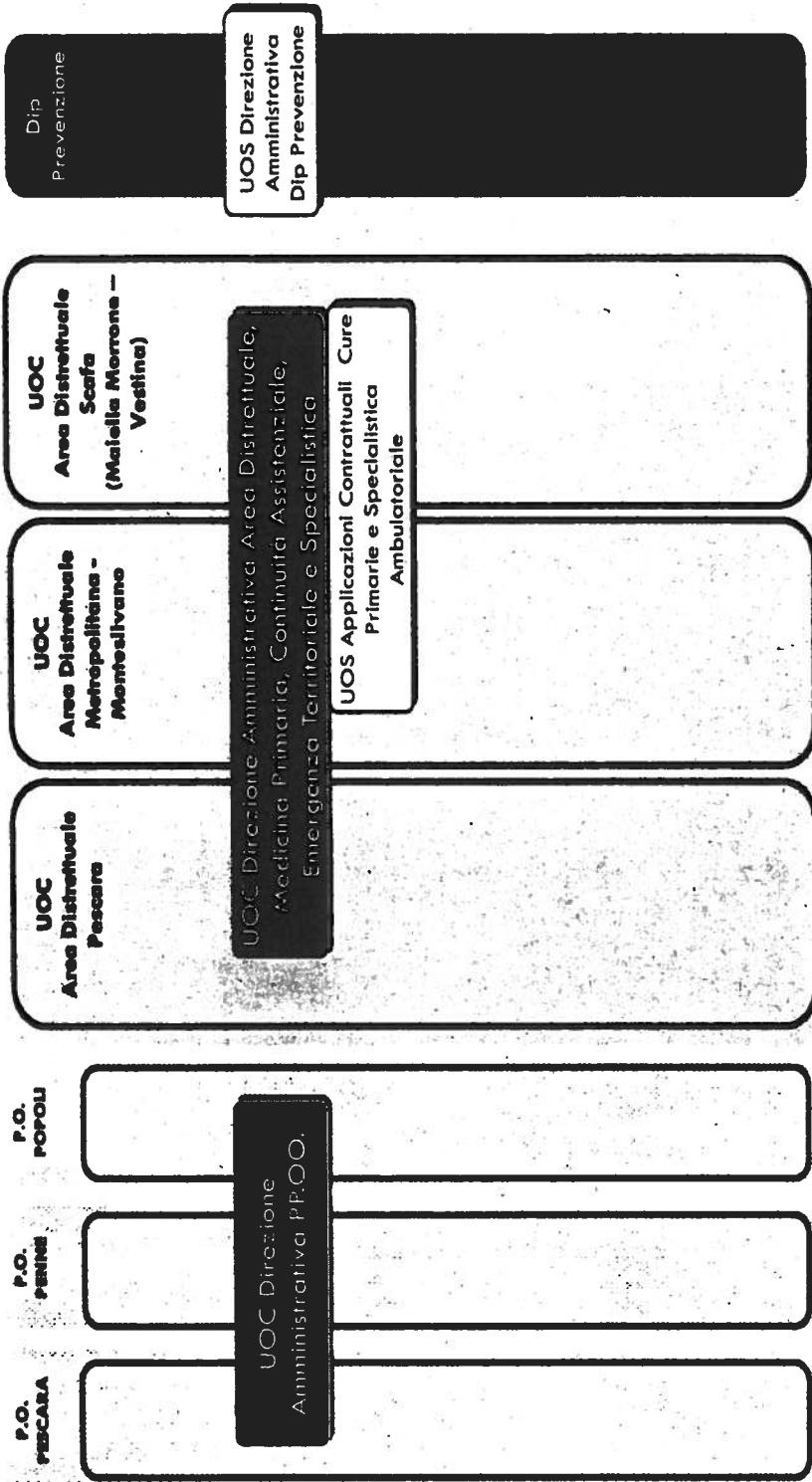


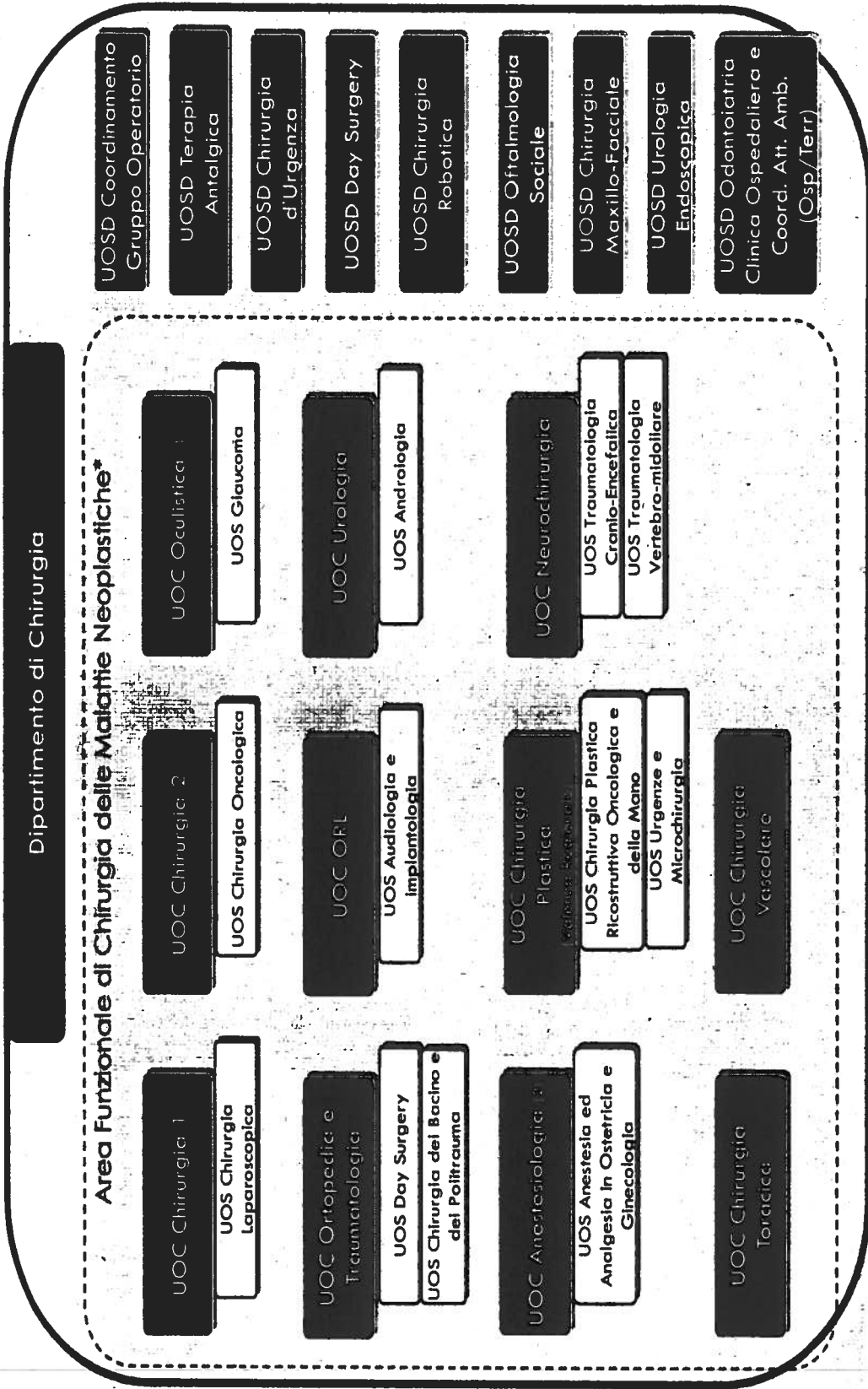
**Direzione Aziendale**

**Area Amministrativa Centrale**

Dipartimento Gestione e Sviluppo Risorse Umane  
 Dipartimento Risorse Economiche Tecniche e Patrimonio

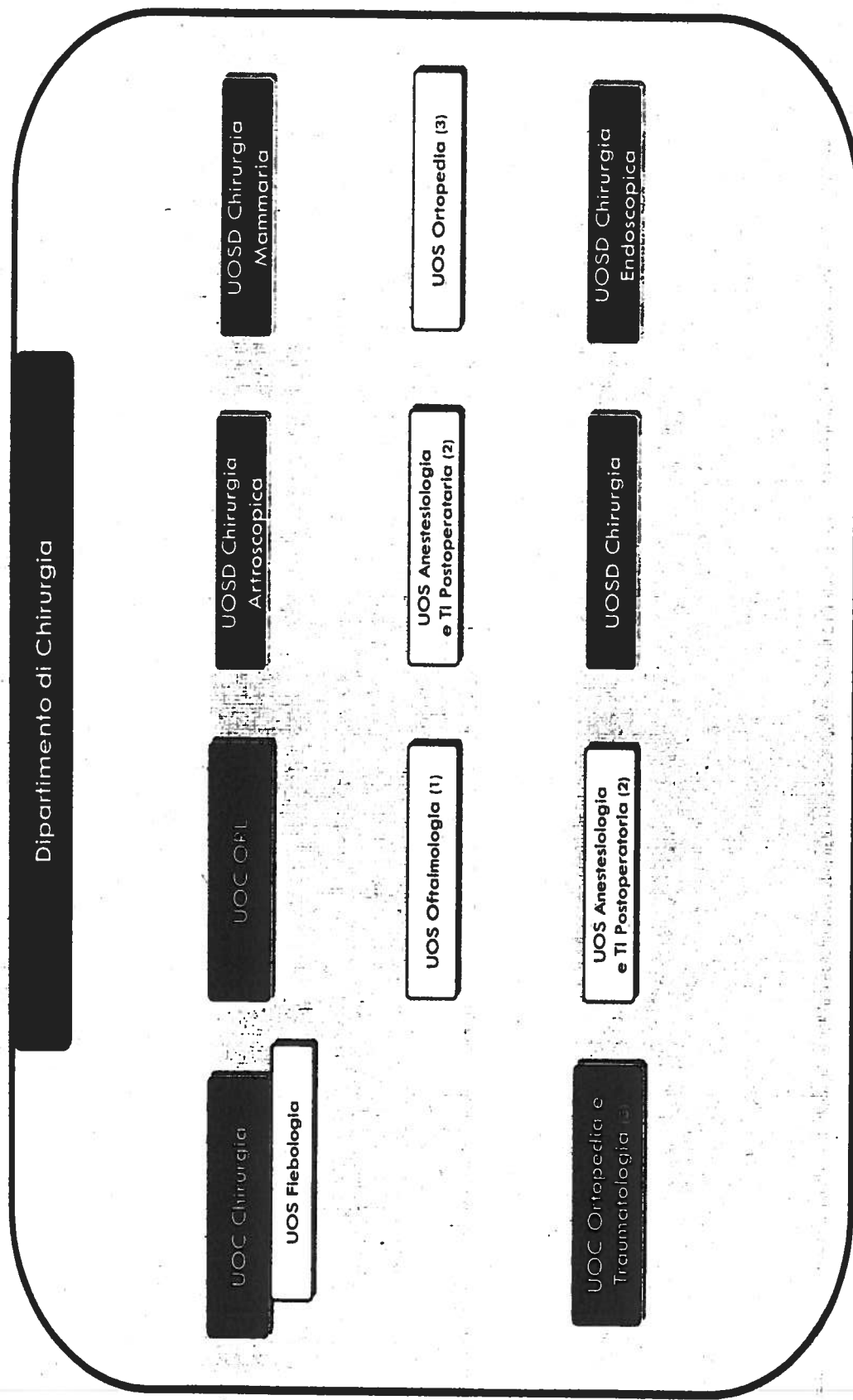
**Area Amministrativa Periferica**



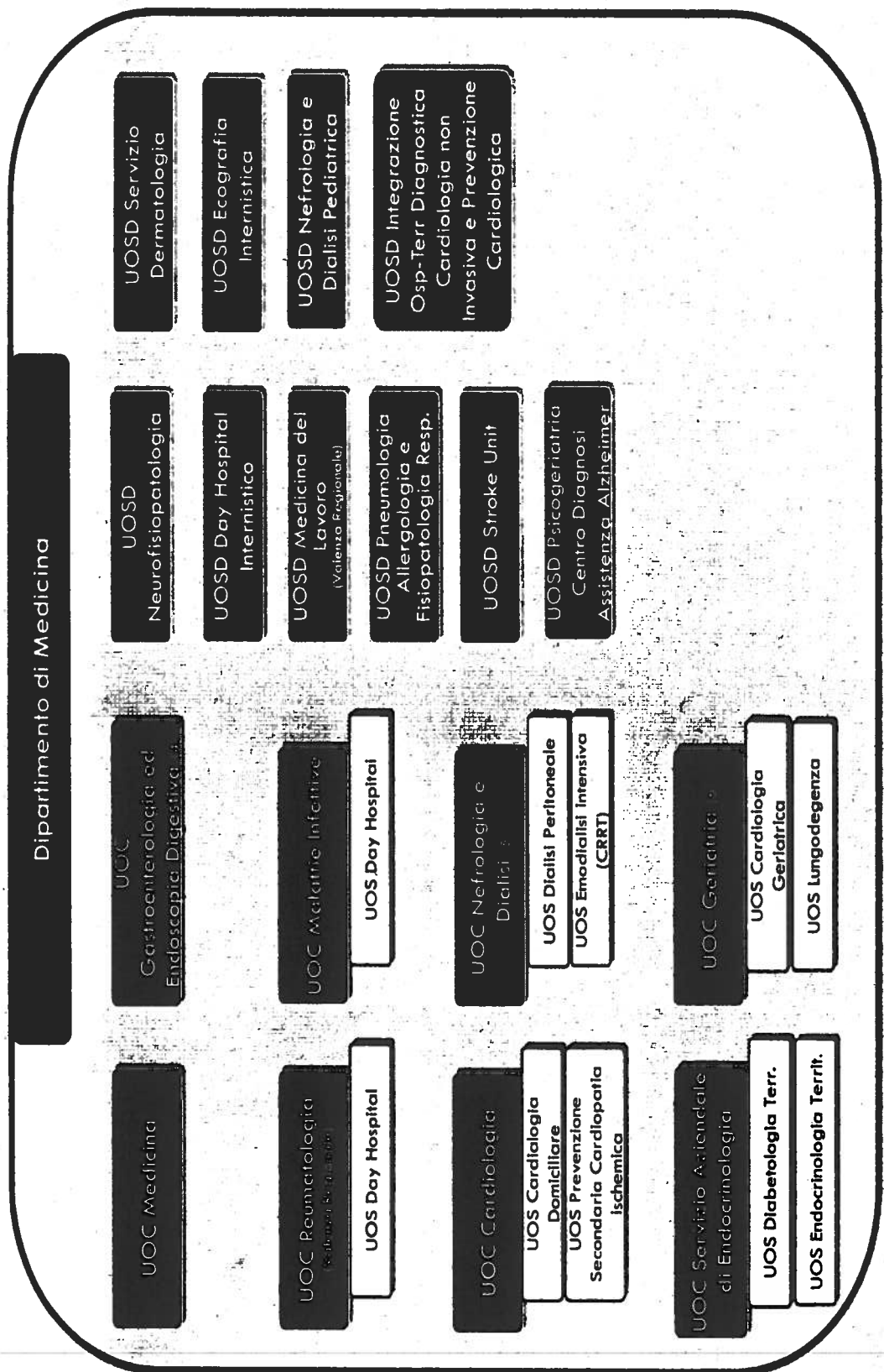


(\*) Afferenza funzionale tra Dipartimento di Diagnosi e Cura delle Malattie Neoplastiche e Specialità Chirurgiche

**Presidio  
Ospedaliero  
di Penne**

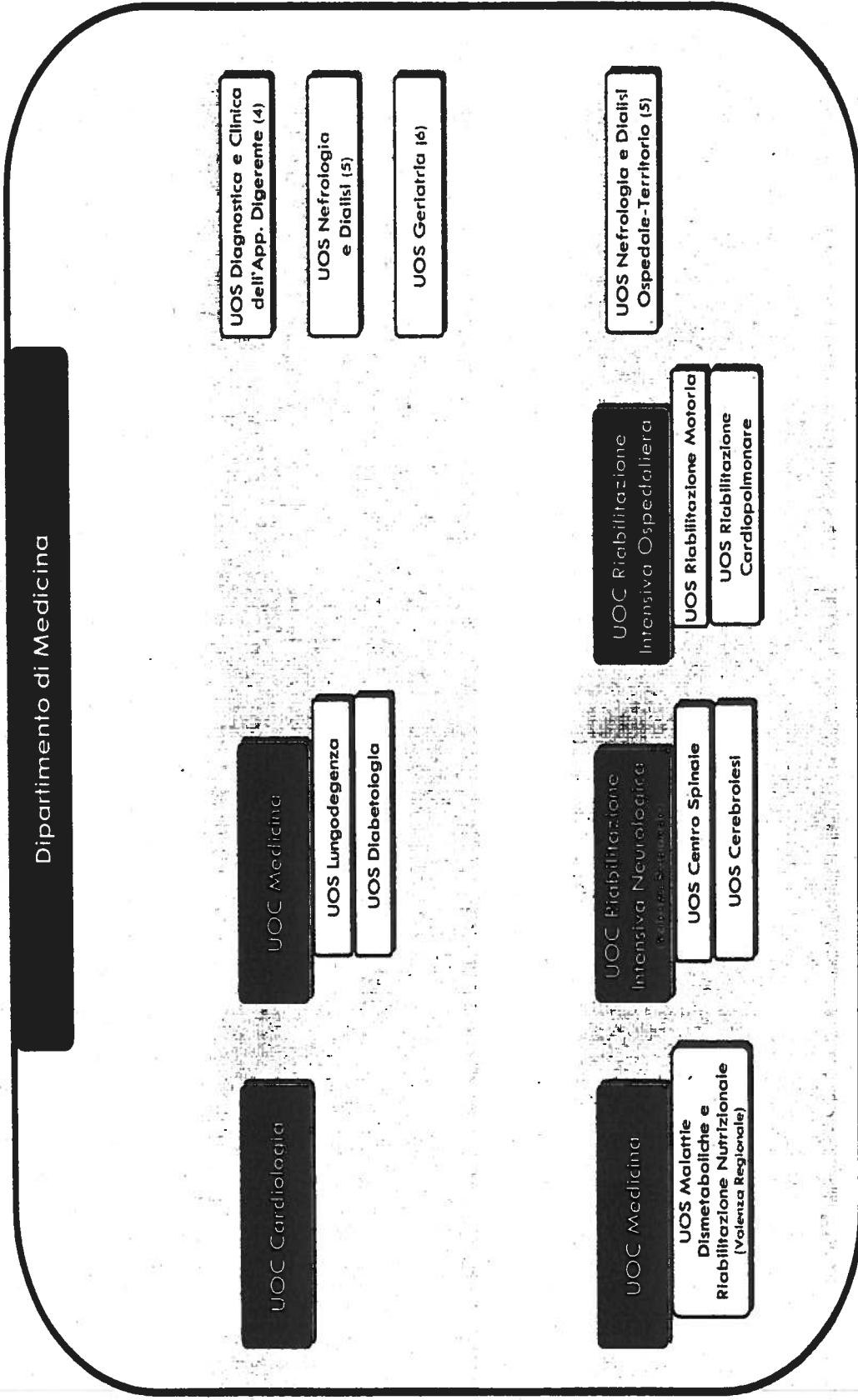


**Presidio  
Ospedaliero  
di Popoli**

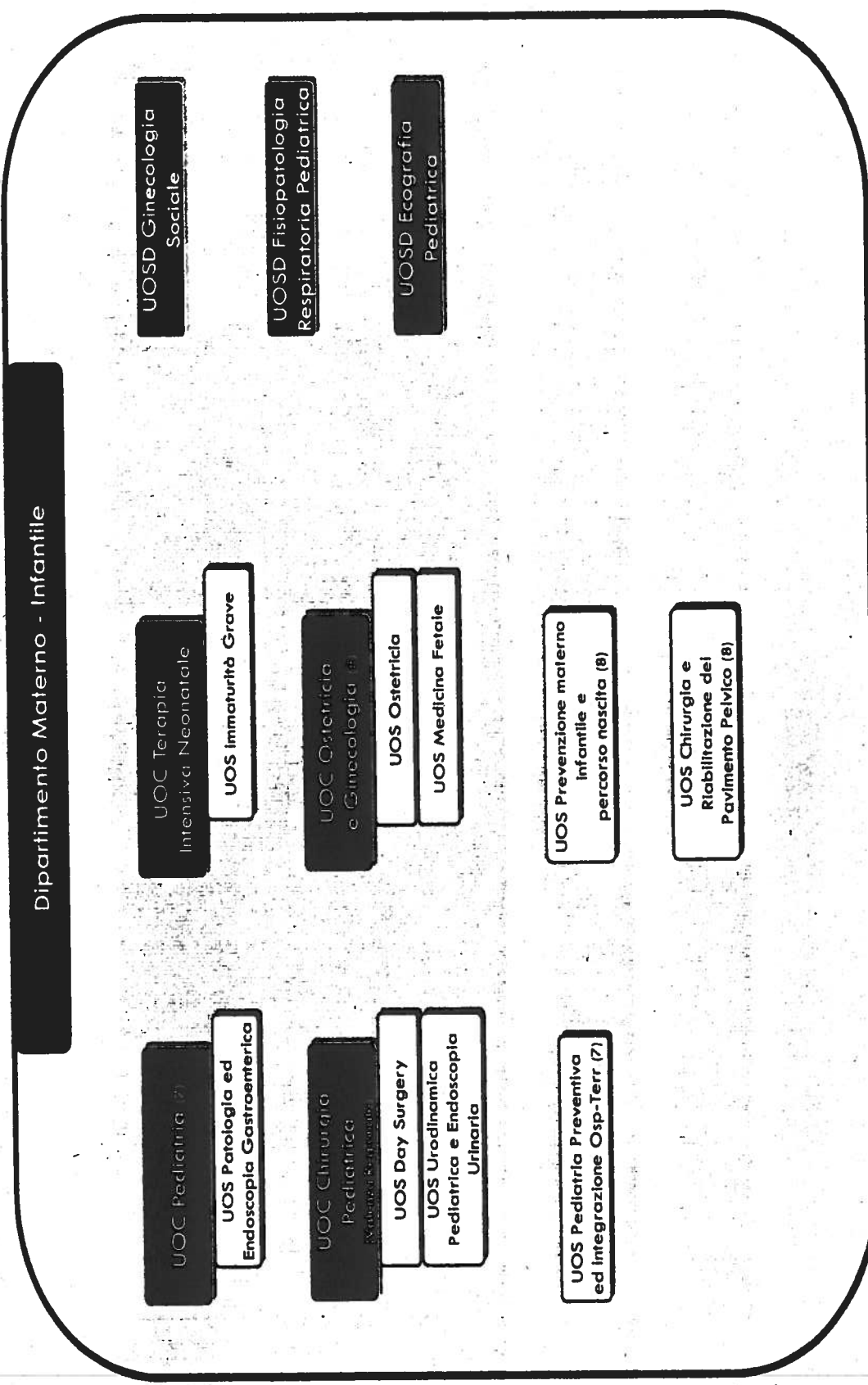


14

**Presidio  
Ospedaliero  
di Penne**



**Presidio  
Ospedaliero  
di Pescara**



**Presidio  
Ospedaliero  
di Penna**

**Presidio  
Ospedaliero  
di Popoli**

**Area  
Territoriale \*\***

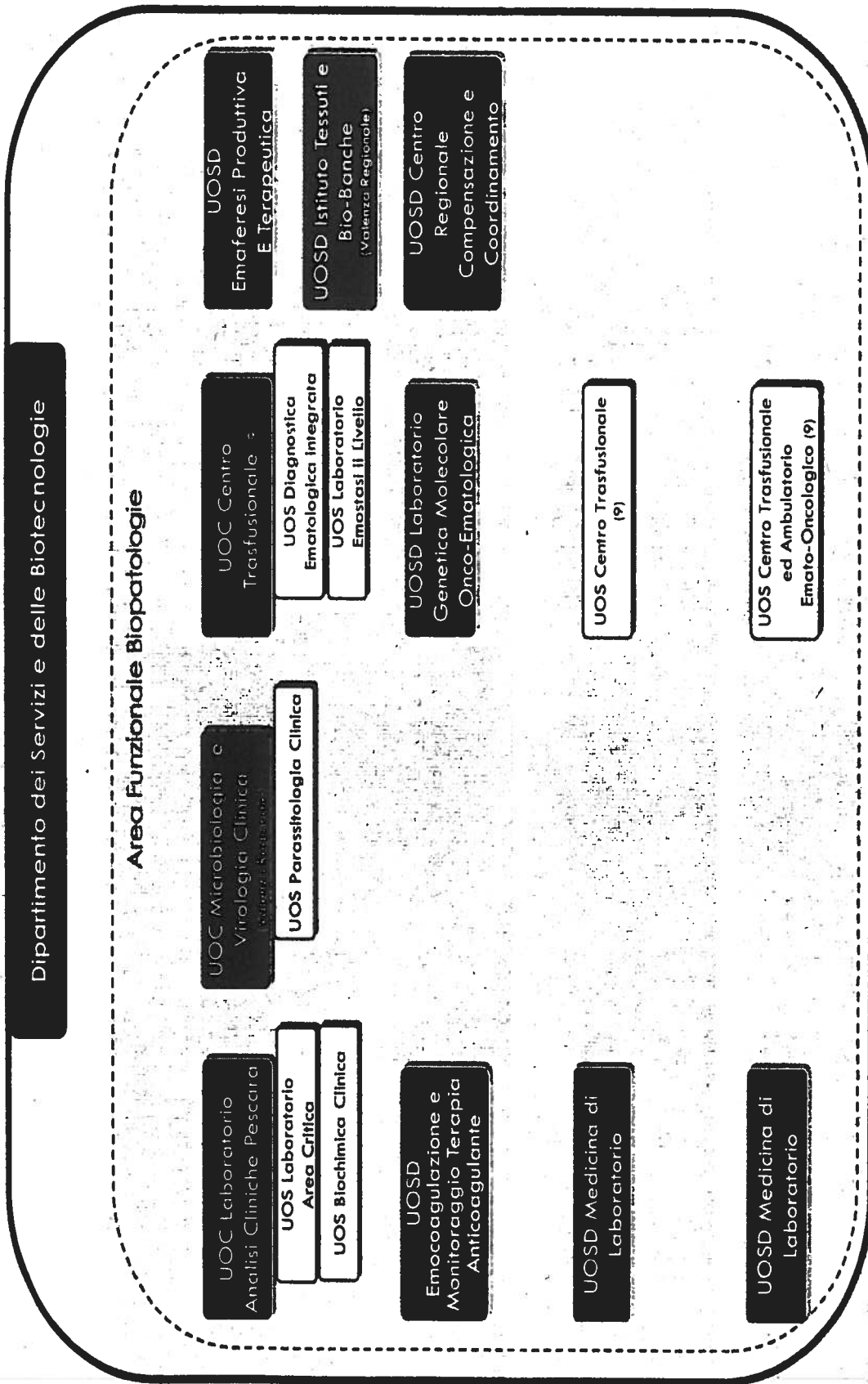
(\*\*) Afferenza funzionale alla UOS Assistenza Consultoriale

**Presidio  
Ospedaliero  
di Pescara**

16

**Presidio  
Ospedaliero  
di Penne**

**Presidio  
Ospedaliero  
di Popoli**



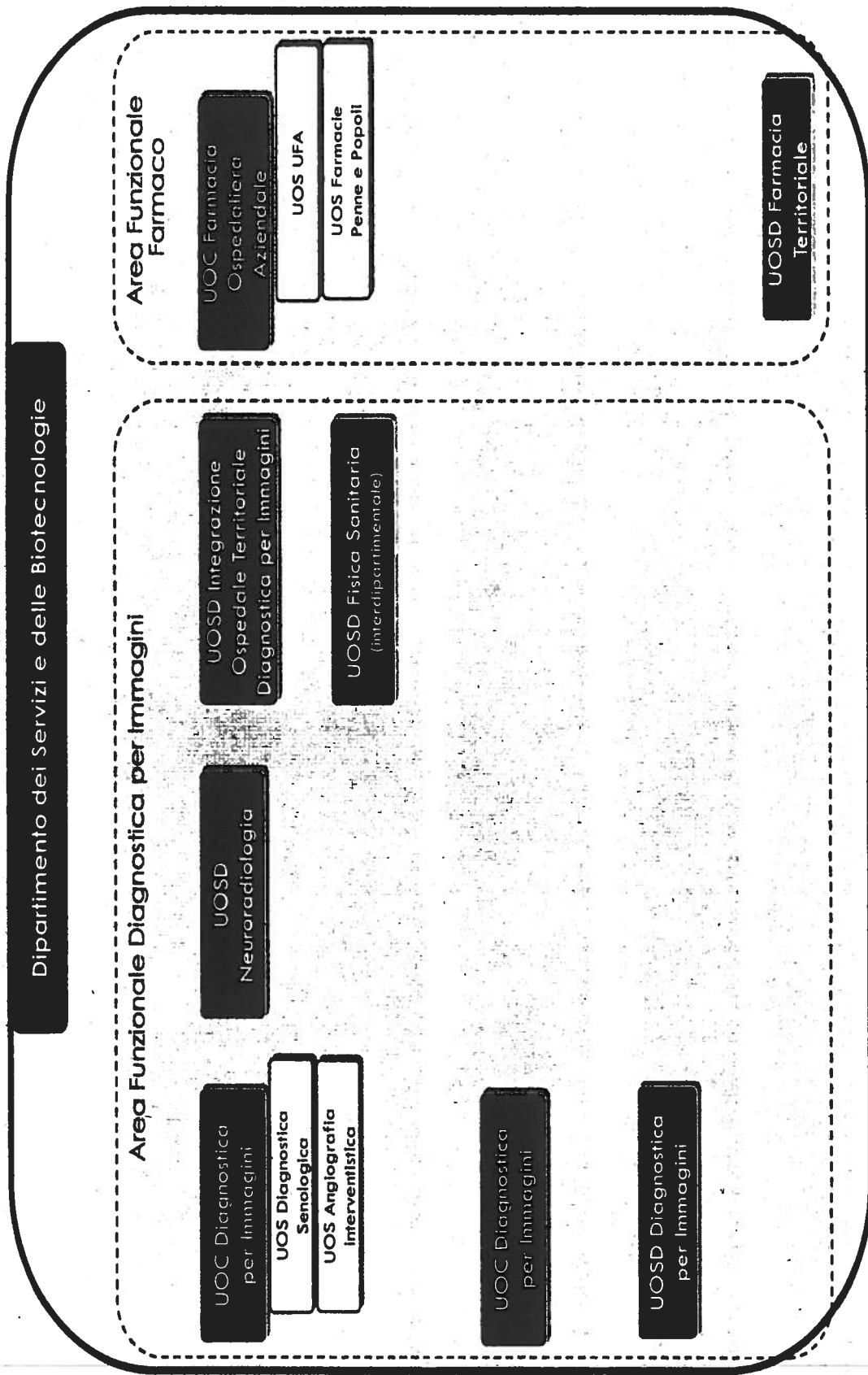


**Presidio  
Ospedaliero  
di Pescara**

**Presidio  
Ospedaliero  
di Penne**

**Presidio  
Ospedaliero  
di Popoli**

**Area  
Territoriale**



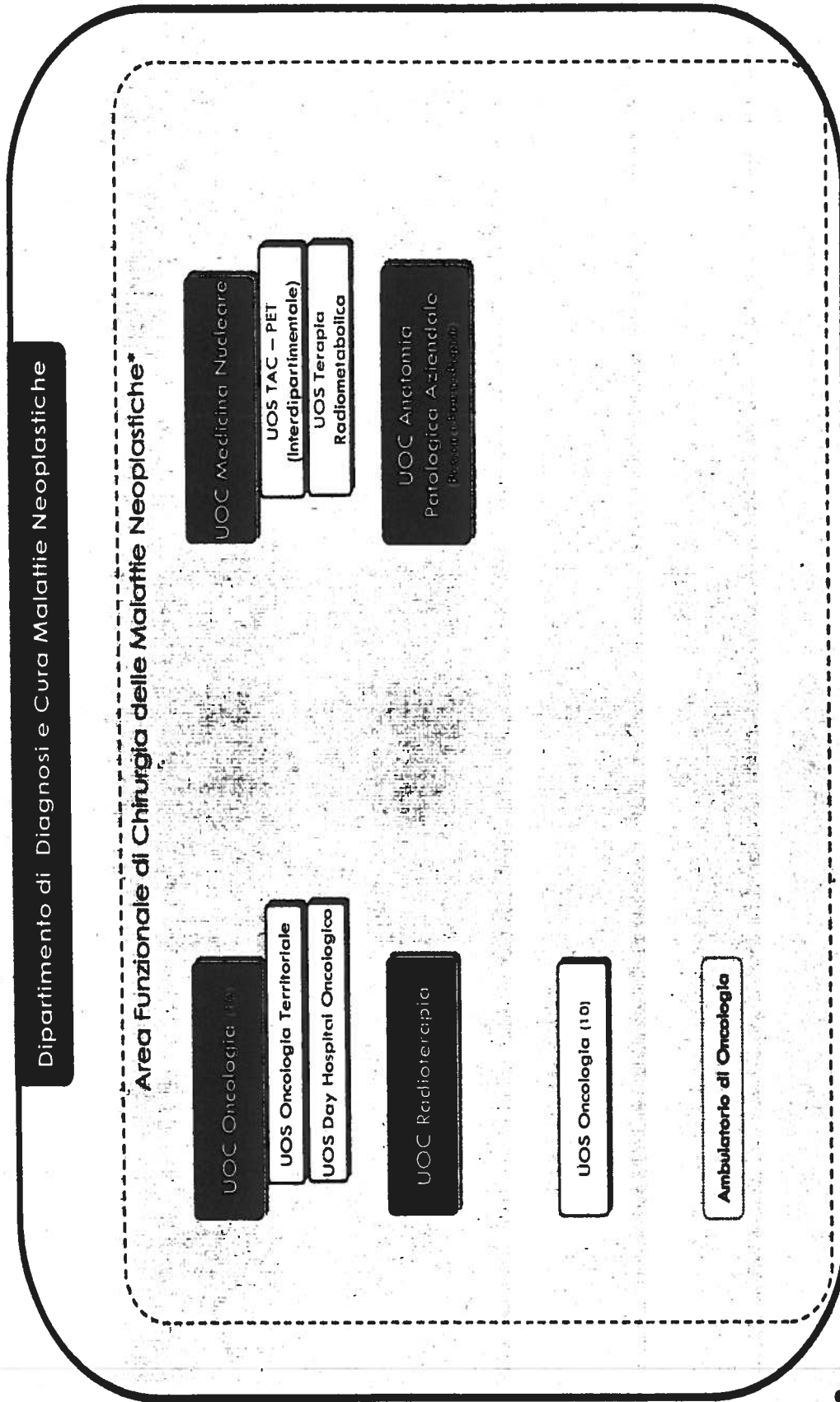
17

**Presidio  
Ospedaliero  
di Pescara**

**Presidio  
Ospedaliero  
di Penne**

**Presidio  
Ospedaliero  
di Popoli**

**Area  
Territoriale  
Dip. Prevenzione**



**Presidio  
Ospedaliero  
di Pescara**

**Dipartimento di Ematologia**  
(Valenza Regionale)

**UOC Centro  
Trapianti Emopoietici**  
(Valenza Regionale)

**UOS Monitoraggio Clinico  
ed Immunologico Post  
Trapianto**

**UOC Ematologia  
Clinica**  
(Valenza Regionale)

**UOS Ematologia  
Domiciliare**  
**UOS Day Hospital  
Ematologico**  
**UOS Chemioterapia ed  
Alte Dosi**

**UOSD Emato-Patologia**  
(Valenza Regionale)

**UOSD Centro Diagnosi  
e Terapia Linfomi**  
(Valenza Regionale)

**UOSD Oncoematologia  
Pediatrica**  
(Valenza Regionale)

**UOSD Centro Diagnosi e  
Terapia Emofilia,  
Malattie Trombotiche  
Emorragiche Ereditarie**  
(Valenza Regionale)

**Presidio  
Ospedaliero  
di Penne**

**Ambulatorio di Ematologia**

**Presidio  
Ospedaliero  
di Popoli**

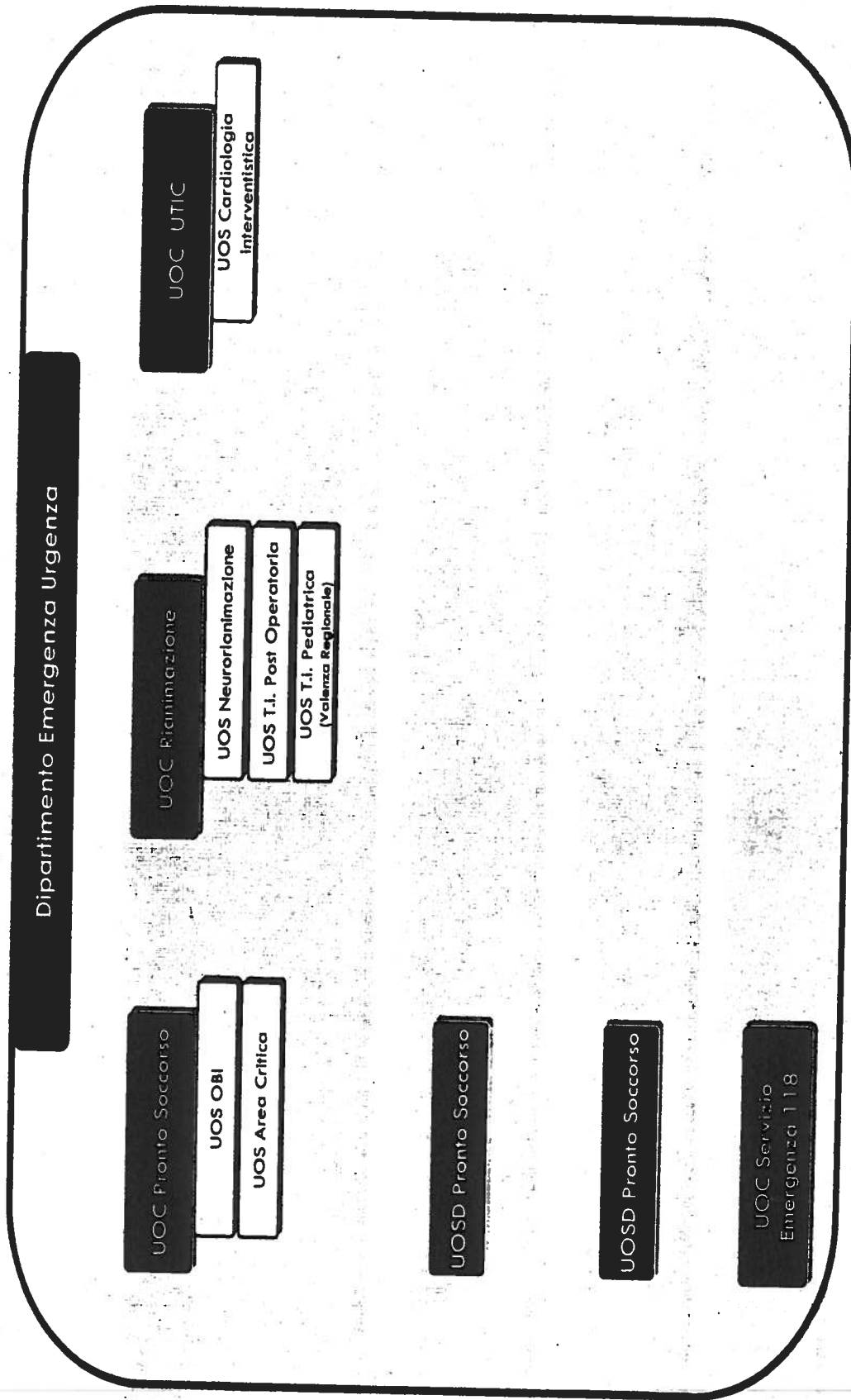
**Ambulatorio di Ematologia**

**Presidio  
Ospedaliero  
di Pescara**

**Presidio  
Ospedaliero  
di Fenne**

**Presidio  
Ospedaliero  
di Popoli**

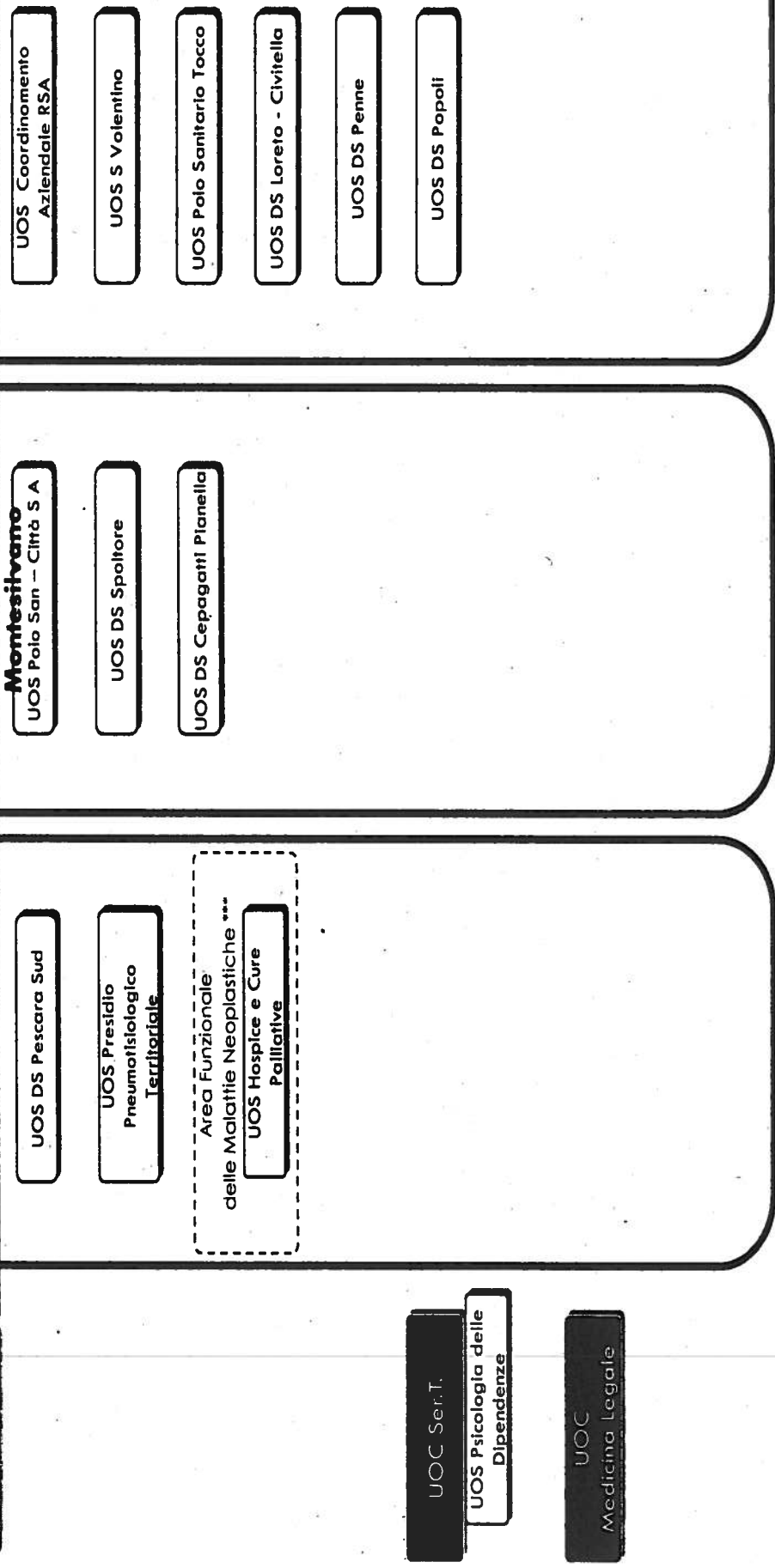
**Area  
Territoriale**



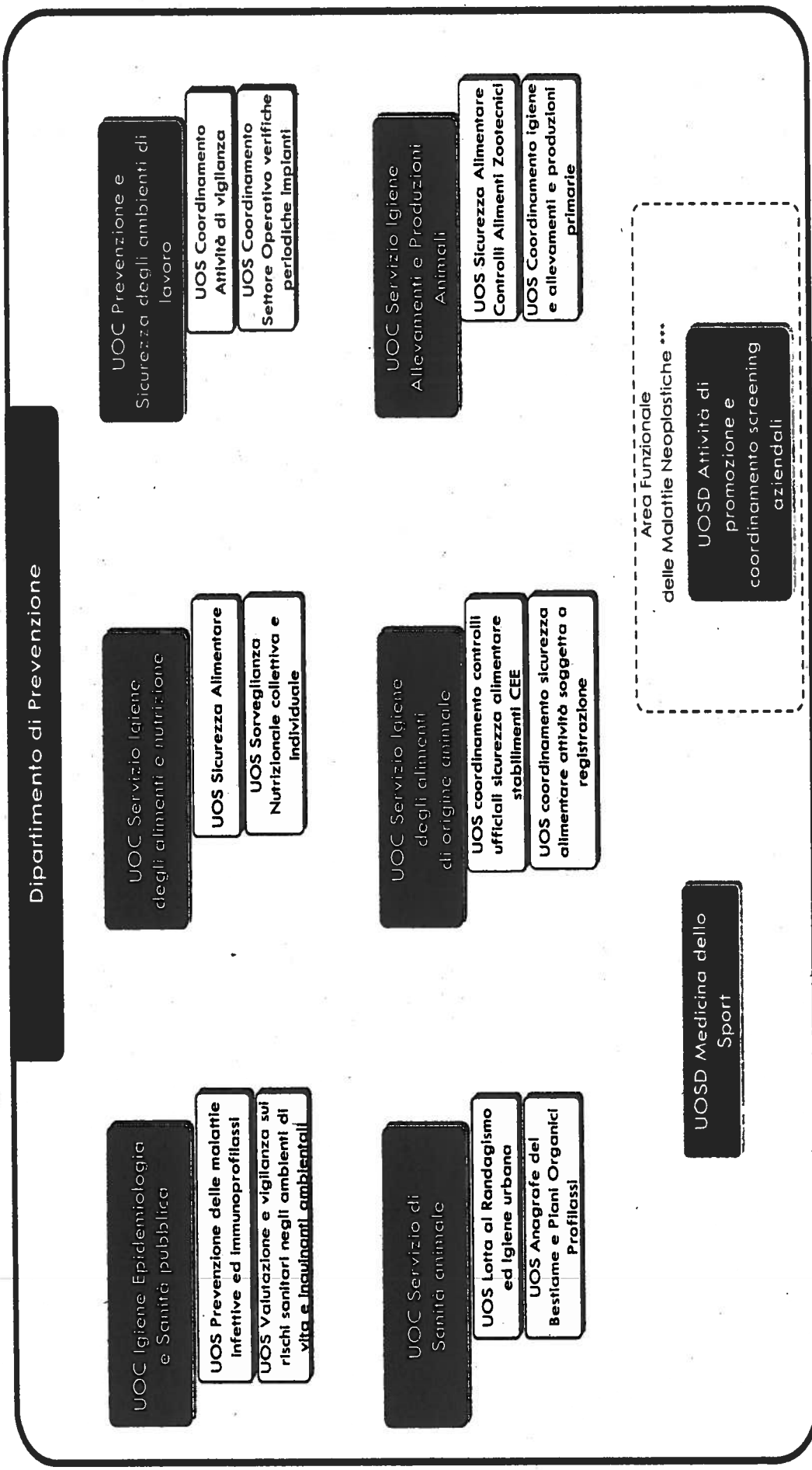
**AREA TERRITORIALE**

	<b>Montesilvano</b>		
<b>Area Funzionale</b>	Assistenza Primaria	UOS Assistenza Primaria UOS Urologia Territoriale	Assistenza Primaria
<b>Area Funzionale</b>	UOS Assistenza Intermedia	Assistenza Intermedia	Assistenza Intermedia
<b>Area Funzionale con Afferenza al Dip. Materno Infantile</b>	Attività Assistenza Consultoriale	UOS Assistenza Consultoriale	Attività Assistenza Consultoriale
<b>Area Funzionale</b>	UOS Continuità Assistenziale e Riab.	Attività Continuità Assistenziale e Riabilitazione	Attività Continuità Assistenziale e Riabilitazione
<b>Area Funzionale</b>	UOS Coord. Prestazioni Protetiche	Attività Prestazioni Protetiche	Attività Prestazioni Protetiche
<b>Area Funzionale</b>	Attività di Tutela Sociale	UOS Tutela Sociale	Attività di Tutela Sociale
<b>Area Funzionale</b>	Attività di Alcolologia	UOS Servizio Aziendale di Alcolologia	Attività di Alcolologia

**AREA TERRITORIALE**



(\*\*\*) Afferenza funzionale Dipartimento di Diagnosi e Cura delle Malattie Neoplastiche



(\*\*\*) Afferenza funzionale Dipartimento di Diagnosi e Cura delle Malattie Neoplastiche

Dipartimento di Salute Mentale

UOSD SPDC  
PO Pescara

UOC CSM Pe Nord –  
Area Vestina

UOS Modulo Salute  
Mentale Metropolitana

UOS Modulo Salute  
Mentale Vestina

UOC CSM Pe Sud –  
Area Majella Morrone

UOS Modulo Salute  
Mentale Popoli – Tocco Cas

UOS Modulo Salute  
Mentale Pescara

UOC Neuropsichiatria  
Infantile

UOS Servizio di Psicologia  
Clinica dell'età evolutiva

UOSD Psicologia Clinica



### 1.3 Generalità sulla struttura e sull'organizzazione dei servizi

#### 1.3.1 Assistenza ospedaliera

L'azienda opera mediante tre presidi a gestione diretta e due case di cura convenzionate, la Casa di Cura Pierangeli e la Casa di Cura Villa Serena.

Queste ultime risultano già autorizzate in modo definitivo, ma per esse non è ancora iniziato il percorso di accreditamento istituzionale.

	<i>Degenza ordinaria</i>	<i>Day hospital</i>	<i>Day surgery</i>
<i>Presidio Pescara</i>	552	97	33
<i>Presidio Penne</i>	90	18	0
<i>Presidio Popoli</i>	56	8	0
	698	123	33
<i>Casa di Cura Pierangeli</i>	109	20	0
<i>Casa di Cura Villa Serena</i>	301	15	0
	410	35	0
	1108	158	33

Dichiarazione sulla coerenza dei dati esposti con i modelli ministeriali di rilevazione flussi:

MODELLO HSP11 Anno 2012	I dati sul numero di strutture a gestione diretta e convenzionate sono coerenti con quelli complessivamente desumibili dai modelli HSP 11
MODELLO HSP12 Anno 2012	I dati relativi ai posti letto dei presidi a gestione diretta sono coerenti con quelli riportati nel Modello HSP 12
MODELLO HSP13 Anno 2012	I dati relativi ai posti letto dei presidi in convenzione sono coerenti con quelli riportati nel Modello HSP 13

Di seguito gli investimenti effettuati e le relative fonti di finanziamento.

<b>DETTAGLIO IMMOBILIZZAZIONI MATERIALI IN CORSO</b>	<b>Tipologia finanziamento</b>	<b>Importo lavori eseguiti e collaudati</b>
<i>Ristrutturazione P.O. Popoli</i>	<i>Regione e ASL PE</i>	233.305
<i>Adeguamento locali di Anestesia e Rianimazione P.O. Pescara</i>	<i>Art.20/88</i>	2.444.239
		2.677.544

#### 1.3.2 Assistenza territoriale

L'Azienda opera mediante trentaquattro strutture a gestione diretta e cinquantatre strutture convenzionate.

La tipologia di strutture e il tipo di assistenza erogata sono riassunte nelle seguenti tabelle.

Per le strutture a gestione diretta:

Tipo struttura	Tipo assistenza											
	Attività clinica	Diagnostica strumentale e per immagini	Attività di laboratorio	Attività di consultorio familiare	Assistenza Psichiatrica	Assistenza per tossicodipendenti	Assistenza AIDS	Assistenza idrotermale	Assistenza agli anziani	Assistenza ai disabili fisici	Assistenza ai disabili psichici	Assistenza ai malati terminali
Ambulatorio	X	X	X									
Laboratorio												
Struttura residenziale					X				X			
Struttura semi residenziale					X							
Altro tipo di struttura	X			X	X							

Per le strutture convenzionate:

Tipo struttura	Tipo assistenza											
	Attività clinica	Diagnostica strumentale e per immagini	Attività di laboratorio	Attività di consultorio familiare	Assistenza Psichiatrica	Assistenza per tossicodipendenti	Assistenza AIDS	Assistenza idrotermale	Assistenza agli anziani	Assistenza ai disabili fisici	Assistenza ai disabili psichici	Assistenza ai malati terminali
Ambulatorio	X	X	X									
Laboratorio												
Struttura residenziale					X				X			
Struttura semi residenziale												
Altro tipo di struttura								X				

Gli Istituti o centri di riabilitazione ex Art. 26 L.833178 sono 10, per complessivi 89 posti letto residenziali e 255 posti letto semiresidenziali

Nome Struttura	Sede	PL Residenziali	PL Semi residenziali
SAN STEFAR PESCARA	Pescara	0	0
CENTRO BEATO NUNZIO PAOLO VI	Civitaquana	0	0
SAN STEFAR MONTESILVANO	Montesilvano	0	0
ISTITUTO DON ORIONE	Pescara	14	90
PAOLO VI CENTRO	Pescara	25	90
PAOLO VI CENTRO TABOR	Pescara	0	15
PAOLO VI CENTRO ADRIATICO	Pescara	0	20
PAOLO VI MADONNA DEL MONTE	Bolognano	50	0
PAOLO VI CENTRO SAN CLEMENTE	Castiglione a Casauria	0	0
PAOLO VI CENTRO SAN MASSIMO	Penne	0	40
		89	255

Si riporta nelle tabelle di seguito il numero dei posti letto delle RSA e dei Centri Residenziali dettagliando le strutture a gestione diretta e quelle in convenzione.

RSA	Sede operativa	Anziani	Demenze Alzheimer	Totale
Ausl Pescara	Città Sant'Angelo	40	0	40
Ausl Pescara	Tocco da Casauria	40	0	40
Casa di Cura De Cesaris S.P.A.	Spoltore	90	14	104
Soc. "CISE" - Pescara	Montesilvano	36	0	36
Fondazione Papa Paolo VI	Pescara	0	0	0
Fondazione Papa Paolo VI	Civitaquana	16	0	16
Psicogeriatrica Azzurra di Villa Serena	Città Sant'Angelo	80	0	80
		302	14	316

Centri Residenziali	Sede operativa	Anziani	Demenze Alzheimer	
Residenza il Giardino	Popoli	63	0	63
		63	0	63

Relativamente alla medicina generale i dati riguardanti numero di medici e relativi assistiti si propone la tabella riepilogativa di seguito riportata:

	N° medici	Assistiti
MMG - Medici Medicina Generale	276	286.483
PLS - pediatri Libera Scelta	49	38.853
	325	325.336

Dichiarazione sulla coerenza dei dati esposti con i modelli ministeriali di rilevazione flussi:

MODELLO STS11 Anno 2012	I dati sul numero di strutture a gestione diretta e convenzionate,
MODELLO RIA11 Anno 2012	I dati sul numero di strutture a gestione diretta e convenzionate ex art 26 L. 833178 sono coerenti con quelli complessivamente desumibili dai modelli RIA11
MODELLO FLS12 Anno 2012	I dati esposti relativi a medici di base e pediatri sono coerenti con

Di seguito gli investimenti effettuati e le relative fonti di finanziamento.

<b>DETTAGLIO IMMOBILIZZAZIONI MATERIALI IN CORSO</b>	<b>Tipologia finanziamento</b>	<b>Importo lavori eseguiti e collaudati</b>
Costruzione SERT	Regione e ASL	726.003
		726.003

### 1.3.3 Prevenzione

Si schematizza la localizzazione delle strutture afferenti al Dipartimento di Prevenzione nell'area di competenza della ASL di Pescara.

Struttura	PO Pescara	PO Penne	PO Popoli	Aree Distrettuali
Igiene e Sanità pubblica	X			X
Igiene e Sanità Alimenti	X	X	X	
Tutela e Salute Luoghi di Lavoro	X	X	X	
Veterinari (Area A)	X	X	X	
Veterinari (Area B)	X	X	X	
Veterinari (Area C)	X	X	X	

### 1.4 L'attività del periodo

Prima di passare ad una rappresentazione analitica dell'attività di produzione di ciascuna delle aree di interesse, sembra opportuno precisare che le tabelle riepilogative riportate fanno riferimento esclusivamente all'esercizio di riferimento e a quello precedente, dal momento che gli obiettivi di periodo non risultano essere del tutto sovrapponibili alla possibilità di un confronto omogeneo.

#### 1.4.1 Assistenza ospedaliera

##### Numero Ricoveri

	Anno 2012		Anno 2011		Scostamenti	
	Ordinari	Diurni	Ordinari	Diurni	Ordinari	Diurni
PO Pescara	26873	9283	28016	9937	-1143	-654
PO Penne	3739	1534	3893	1541	-154	-7
PO Popoli	2513	1125	2637	1004	-124	121
	33125	11942	34546	12482	-1421	-540

##### Valore Ricoveri

	Anno 2012		Anno 2011		Scostamenti	
	Ordinari	Diurni	Ordinari	Diurni	Ordinari	Diurni
PO Pescara	89.917.359	15.015.138	87.680.619	15.303.582	2.236.740	-288.444
PO Penne	10.491.108	2.066.131	10.734.386	2.054.390	-243.277	11.741
PO Popoli	8.106.973	846.555	8.039.911	800.915	67.062	45.640
	108.515.441	17.927.824	106.454.916	18.158.887	2.060.524	-231.063

##### Degenza Media

	Anno 2012		Anno 2011		Scostamenti	
	Ordinari	Diurni	Ordinari	Diurni	Ordinari	Diurni
PO Pescara	6,77	4,15	6,64	3,94	0,13	0,21
PO Penne	6,49	3,32	6,43	2,96	0,06	0,36
PO Popoli	6,61	1,19	6,09	1,34	0,52	-0,15

Peso Medio DRG

	Anno 2012		Anno 2011		Scostamenti	
	Ordinari	Diurni	Ordinari	Diurni	Ordinari	Diurni
PO Pescara	1,06	0,8	1,01	0,76	0,13	0,21
PO Penne	0,95	0,76	0,91	0,71	0,06	0,36
PO Popoli	1,05	0,73	1,03	0,72	0,52	-0,15

L'attività di ricovero pur essendo diminuita in numero di casi dal 2011 al 2012, registra in tutti i PP.OO. un importante incremento di complessità così come testimoniato dalla tabella riepilogativa a proposito dei pesi medi; la degenza media resta invece essenzialmente costante e comunque sotto il tetto dei 7 giorni.

### 1.4.2 Assistenza territoriale

Branca	Descrizione	Anno 2012		Anno 2011		Scostamenti	
		Casi	Importo	Casi	Importo	Casi	Importo
AN	Anestesia	1.917	56.520	1.635	49.132	282	7.387
AP	Varie Prestazioni	87.012	1.127.416	80.635	1.059.090	6.377	68.326
CA	Cardiologia	55.312	1.663.152	54.290	1.625.778	1.022	37.375
CH	Chirurgia Generale	11.568	162.815	11.161	174.308	407	-11.493
CP	Chirurgia Plastica	7.190	110.969	6.364	101.325	826	9.643
CV	Chirurgia Vascolare, Angiologia	7.407	214.070	6.798	214.913	609	-843
DE	Dermatofilopatia	33.491	594.316	31.093	546.847	2.398	47.469
EN	Endocrinologia	6.200	152.265	6.953	175.142	-753	-22.877
FK	Medicina Fisica e Riabilitazione	80.622	1.975.900	76.544	1.703.305	4.078	272.595
GA	Gastroenterologia	13.191	674.918	12.942	652.116	249	22.802
LA	Analisi Chimico Cliniche e Microb.	3.201.473	18.490.444	2.819.795	15.894.391	381.678	2.596.053
MN	Medicina Nucleare	4.853	2.567.350	4.496	1.888.484	357	678.866
NC	Neurochirurgia	589	12.491	597	11.998	-8	493
NE	Neurologia	31.507	412.247	30.810	402.786	697	9.461
NF	Nefrologia	66.614	6.664.465	41.561	4.183.746	25.053	2.480.719
OC	Oculistica	42.297	2.528.975	40.462	1.472.188	1.835	1.056.787
OD	Odontostomatologia	1.669	33.625	2.092	40.892	-423	-7.267
OG	Ostetrica e Ginecologia	17.765	389.946	17.637	386.972	128	2.974
ON	Oncologia	5.563	97.548	5.309	97.464	254	84
OR	Ortopedia e Traumatologia	24.303	543.738	24.774	481.781	-471	61.957
OT	Otorinolaringoiatria	30.553	402.944	28.552	427.466	2.001	-24.522
PN	Pneumologia	9.193	225.480	8.505	198.933	688	26.546
PS	Psichiatria	14.336	259.285	12.847	229.727	1.489	29.558
RA	Radiologia Diagnostica	95.768	3.974.303	101.958	4.030.681	-6.190	-56.378
RM	Risonanza Magnetica	3.492	687.555	3.477	671.176	15	16.379
RT	Radioterapia	23.497	874.758	18.570	697.452	4.927	177.306
UR	Urologia	13.115	229.780	13.276	233.027	-161	-3.247
		3.890.497	45.127.273	3.463.133	37.651.119	427.364	7.476.154

Le prestazioni ambulatoriali erogate dalla ASL di Pescara registrano un forte incremento sia nel numero sia nella valorizzazione delle medesime.

### 1.4.3 Prevenzione

Area	Descrizione LEA	Esercizio 2012	Esercizio 2011	Scostamenti
Igiene e Sanità pubblica	Numero Vaccinazioni effettuate	32.710	32.647	63
	Numero di notifiche di malattie infettive	556	704	-148
	Numero campionamenti effettuati sulle acque di consumo umano	603	617	-14
		<b>33.869</b>	<b>33.968</b>	<b>-99</b>
Sanità pubblica veterinaria	Numero atti ispettivi e di vigilanza effettuati dal Servizio Veterinario	4.139	4.410	-271
	Numero controlli effettuati sugli allevamenti di bestiame	9.904	9.004	900
		<b>14.043</b>	<b>13.414</b>	<b>629</b>
Igiene degli alimenti e della nutrizione	Numero sopralluoghi e verifiche effettuate sulla produzione di alimenti di origine animale	3.524	2.005	1.519
		<b>3.524</b>	<b>2.005</b>	<b>1.519</b>
Prevenzione e sicurezza sugli ambienti di lavoro	Numero provvedimenti amministrativi e giudiziari di Igiene Pubblica	628	245	383
	Numero provvedimenti amministrativi e giudiziari tutela e salute dei luoghi di lavoro	465	587	-122
	Numero sopralluoghi effettuati per prevenzione infortuni	1.438	2.095	-657
		<b>2.531</b>	<b>2.927</b>	<b>-396</b>
Attività di prevenzione rivolta alle persone	Numero visite di idoneità specifica al lavoro effettuate	441	558	-117
		<b>441</b>	<b>558</b>	<b>-117</b>
		<b>54.408</b>	<b>52.872</b>	<b>1.536</b>

I dati a proposito delle prestazioni del Dipartimento di Prevenzione, pur evidenziando un blando incremento, restituiscono di fatto un andamento omogeneo e costante.

### 1.5 La gestione economico-finanziaria dell'Azienda

#### 1.5.1 Sintesi del Bilancio e relazione sul grado di raggiungimento degli obiettivi economico-finanziari

Come si evince dalle tabelle di dettaglio, l'Azienda nel rispetto dei principi di efficienza della gestione aziendale e nell'ottica di contenimento della spesa, ha mantenuto sostanzialmente stabili i costi relativi alle consulenze e alla gestione dei servizi affidati all'esterno.

	Esercizio 2012	Esercizio 2011	Scostamenti
lavanderia	(4.850)	(5.324)	474
pulizia	(5.747)	(5.596)	(151)
mensa	(3.601)	(3.570)	(31)
riscaldamento	(6.056)	(5.562)	(494)
elaborazione dati	(923)	(1.347)	424
smaltimento rifiuti	(1.487)	(1.435)	(52)
servizi di trasporto non sanitari	(1)	(8)	7
utenze telefoniche	(557)	(574)	17
utenze elettricità	(3.367)	(2.520)	(847)
altre utenze	(471)	(491)	20
vigilanza	(604)	(565)	(39)
altri servizi appaltati	(2.050)	(1.846)	(204)
spese assicurative	(3.524)	(4.679)	1.155
spese legali e arbitrati	(306)	(112)	(194)
spese generali	(311)	(325)	14
Acquisti di servizi tecnico-economici (pulizia, lavanderia, mensa, ecc.)	<b>(33.855)</b>	<b>(33.954)</b>	<b>99</b>

I costi sostenuti nel 2012 per gli acquisti di servizi tecnico- economici, rispetto all'esercizio 2011, complessivamente sono rimasti invariati. Significativi sono i decrementi registrati per alcuni servizi quali la lavanderia per la quale si è addivenuti ad un accordo in merito alle istanze di revisione prezzi (delibera del D.G.n. 858 del 9 agosto 2012) ; le spese assicurative che sono diminuite a seguito di minori richieste da parte delle Compagnie assicuratrici di somme a titolo di franchigia ed il servizio di elaborazioni dati. Per la gestione di questi servizi la normativa vigente in materia di contenimento della spesa (la c.d. spending review ) ha trovato ampio riscontro.

L'incremento di costo delle utenze trova la sua giustificazione nei significativi aumenti tariffari che di fatto hanno vanificato ogni lodevole iniziativa finalizzata al contenimento della spesa di cui alla citata normativa.

Per la voce " Spese legali ed arbitraggi", invece, lo scostamento è riferito alla conclusione di liti pendenti con condanna al pagamento di spese legali in favore di controparte.

	<b>Esercizio 2012</b>	<b>Esercizio 2011</b>	<b>Scostamenti</b>
<i>consulenze amministrative e fiscali</i>	(8)	(1)	(7)
<i>consulenze tecniche</i>	(163)	(146)	(17)
<i>consulenze legali</i>	(577)	(64)	(513)
<i>altre consulenze non sanitarie</i>	(15)	(30)	15
<i>collaborazioni coordinate e continuative non sanitarie</i>	(68)	(35)	(33)
<i>formazione (esternalizzata e non) da pubblico</i>	(27)	(32)	5
<i>formazione (esternalizzata e non) da privato</i>	(620)	(788)	168
<b>Acquisti di prestazioni per consulenze</b>	<b>(1.478)</b>	<b>(1.096)</b>	<b>(382)</b>

Nel merito delle spese evidenziate nella tabella sopra riportata, lo scostamento più significativo è rappresentato dalla voce "Consulenze legali" che accoglie le spese relative ai compensi per l'attività professionale svolta dai legali formalmente incaricati dall'azienda.

Lo scostamento verificatosi è attribuibile alla circostanza che in molti giudizi, sebbene si siano conclusi favorevolmente per l'azienda, il giudice, in deroga al principio generale che le spese legali seguano la soccombenza, ha disposto la compensazione delle spese legali.

#### **BILANCIO DELL'ESERCIZIO 2012**

I dati di bilancio dell'esercizio 2012, comparati con quelli dell'esercizio 2011, sono riportati nella tabella seguente (valori espressi in €/000):

	2012 Consuntivo	2011 Consuntivo	Variazioni
<b>STATO PATRIMONIALE</b>			
Attività	265.820	280.061	-14.241
Passività	262.756	259.175	3.581
Patrimonio netto	3.064	20.886	-17.822
<b>CONTO ECONOMICO</b>			
Valore della produzione	664.376	679.414	-15.038
Costi della produzione	-654.227	-646.962	-7.265
Proventi/oneri finanziari	-81	131	-212
Proventi/oneri straordinari	2.412	3.660	-1.248
Imposte e tasse	-12.480	-12.196	-284
Risultato economico	-	24.047	-24.047

L'esercizio 2012 si è chiuso con un utile di esercizio €/mln 27 . Con proprio Decreto n.52 del 22 luglio 2013, il Commissario ad Acta, in forza dell'art.30 del decreto legislativo 118/2011 ha disposto di utilizzare gli utili d'esercizio della ASL di Pescara per il ripiano delle perdite del servizio Sanitario Regionale attraverso la riduzione della quota di FSR attribuita di un importo pari all'utile d'esercizio conseguito.

#### **Valore della Produzione:**

Il decremento del valore della produzione è da ricondurre, alle minore erogazione di fondi a seguito di quanti disposto nella delibera n 52 in data 22 luglio 2013 del Commissario ad Acta



# Conto Economico

	Esercizio 2012	Esercizio 2011	Variazione	
			Importo	%
<b>A) VALORE DELLA PRODUZIONE</b>				
1) Contributi in c/esercizio	534.529.260	556.709.087	22.179.827	-3,98%
2) Rettifica contributi c/esercizio per destinazione ad investimenti	-518.337	0	-518.337	
3) Utilizzo fondi per quote inutilizzate contributi vincolati di esercizi precedenti	4.164.361	4.314.729	-150.368	-3,48%
4) Ricavi per prestazioni sanitarie e sociosanitarie a rilevanza sanitaria	106.600.311	99.328.897	7.271.414	7,32%
5) Concorsi, recuperi e rimborsi	3.638.218	3.628.606	9.612	0,26%
6) Compartecipazione alla spesa per prestazioni sanitarie (Ticket)	8.758.628	8.209.852	548.776	6,68%
7) Quota contributi in c/capitale imputata nell'esercizio	6.580.838	6.369.240	211.598	3,32%
8) Incrementi delle immobilizzazioni per lavori interni	0	0	0	
9) Altri ricavi e proventi	623.274	853.407	-230.133	-26,97%
<b>Totale A)</b>	<b>664.376.553</b>	<b>679.413.818</b>	<b>15.037.265</b>	<b>-2,21%</b>
<b>B) COSTI DELLA PRODUZIONE</b>				
1) Acquisti di beni	90.459.037	89.712.729	746.308	0,83%
2) Acquisti di servizi sanitari	301.793.820	311.641.702	-9.847.882	-3,16%
3) Acquisti di servizi non sanitari	35.361.656	35.049.919	311.737	0,89%
4) Manutenzione e riparazione	11.694.704	11.079.841	614.863	5,55%
5) Godimento di beni di terzi	8.526.716	8.200.898	325.818	3,97%
6) Costi del personale	168.686.968	170.038.885	-1.351.917	-0,80%
7) Oneri diversi di gestione	2.437.703	2.425.734	11.969	0,49%
8) Ammortamenti	8.548.900	8.686.194	-137.294	-1,58%
9) Svalutazione delle immobilizzazioni e dei crediti	1.000.000		1.000.000	
10) Variazione delle rimanenze	184.521	-901.589	1.086.110	-120,47%
11) Accantonamenti	25.533.469	11.028.077	14.505.392	131,53%
<b>Totale B)</b>	<b>654.227.494</b>	<b>646.962.390</b>	<b>7.265.104</b>	<b>1,12%</b>
<b>C) PROVENTI E ONERI FINANZIARI</b>	<b>-81.036</b>	<b>131.850</b>	<b>-212.886</b>	<b>-161,46%</b>
<b>D) RETTIFICHE DI VALORE DI ATTIVITA' FINANZIARIE</b>				
<b>E) PROVENTI E ONERI STRAORDINARI</b>	<b>2.412.139</b>	<b>3.659.554</b>	<b>-1.247.415</b>	<b>-34,09%</b>
<b>Y) IMPOSTE SUL REDDITO DELL'ESERCIZIO</b>	<b>12.480.161</b>	<b>12.196.197</b>	<b>283.964</b>	<b>2,33%</b>
<b>UTILE (PERDITA) DELL'ESERCIZIO</b>	<b>1</b>	<b>24.046.635</b>	<b>24.046.634</b>	<b>-100,00%</b>

Costi della Produzione:

Il dato più significativi dei costi della produzione affidati a terzi, come meglio dettagliato nella tabella sotto esposta, è il decremento della spesa per l'acquisto di servizi sanitari che rileva una flessione di 9 mln di € rispetto al 2011.

	<b>Esercizio 2012</b>	<b>Esercizio 2011</b>	<b>Variazione</b>	
			<b>Importo</b>	<b>%</b>
<i>Acquisti di servizi sanitari - Medicina di base</i>	34.931.596	35.988.900	(1.057.304)	-3%
<i>Acquisti di servizi sanitari - Farmaceutica</i>	58.003.737	64.773.550	(6.769.813)	-10%
<i>Acquisti di servizi sanitari per assistenza specialistica ambulatoriale</i>	26.224.598	25.297.601	926.997	4%
<i>Acquisti di servizi sanitari per assistenza riabilitativa</i>	21.415.332	22.307.980	(892.648)	-4%
<i>Acquisti di servizi sanitari per assistenza integrativa</i>	7.034.882	6.151.907	882.974	14%
<i>Acquisti di servizi sanitari per assistenza ospedaliera</i>	107.990.961	113.897.283	(5.906.322)	-5%
<i>Acquisti prestazioni di psichiatria residenziale e semiresidenziale</i>	12.731.966	11.716.442	1.015.524	9%
<i>Acquisti prestazioni di distribuzione farmaci File F</i>	3.435.312	3.411.650	23.662	1%
<i>Acquisti prestazioni termali in convenzione</i>	3.199.366	3.396.206	(196.840)	-6%
<i>Acquisti prestazioni di trasporto sanitario</i>	2.109.432	2.209.406	(99.974)	-5%
<i>Acquisti prestazioni socio-sanitarie a rilevanza sanitaria</i>	14.663.597	13.741.337	922.261	7%
<i>Compartecipazione al personale per att. Libero-prof. (intramoenia)</i>	3.871.194	3.131.772	739.422	24%
<i>Rimborsi Assegni e contributi sanitari</i>	2.913.417	3.011.232	(97.815)	-3%
<i>Consulenze, collaborazioni, interinale, altre prestazioni di lavoro sanitarie e sociosanitarie</i>	927.186	710.557	216.628	30%
<i>Altri servizi sanitari e sociosanitari a rilevanza sanitaria</i>	2.341.246	1.895.878	445.367	23%
<b>Acquisti di servizi sanitari</b>	<b>301.793.820</b>	<b>311.641.702</b>	<b>(9.847.882)</b>	<b>-3%</b>

In particolare, le voci di spesa che maggiormente hanno contribuito a tale riduzione, sono state la spesa farmaceutica territoriale per circa - 8 mln di € e la spesa per l'acquisto di prestazioni ospedaliere da privato accreditato la cui flessione rispetto al 2011 è stata di circa di mlg 6. Il decremento della spesa farmaceutica trova la sua causa nelle efficaci misure che sono state adottate a livello nazionale, regionale e aziendali, in particolare la riduzione del costo dei farmaci e il potenziamento dell'utilizzo dei farmaci generici che notoriamente sono meno costosi. La riduzione della spesa per l'acquisto di prestazioni ospedaliere da privato accreditato trova la sua motivazione nei provvedimenti adottati dalla regione in applicazione delle norme di contenimento delle spesa pubblica (c.d. spending review)

Altro elemento importante in materia di riduzione dei costi è quello relativo al personale il cui costo complessivo è diminuito di circa 1 mln di €.

L' incisiva azione di razionalizzazione delle risorse economiche dell'azienda, unita ad una più efficace organizzazione aziendale ha avuto come immediata conseguenza quella della riduzione, rispetto all'esercizio 2011, delle scorte di magazzino di circa 1 mln di €.

Nella tabella sotto riportata si espone il dettaglio della voce "Accantonamenti". Risulta utile evidenziare che:

- La somma di 4 mln di € accantonata per la *copertura diretta dei rischi (autoassicurazione)* per oneri derivanti dalla liquidazione di franchigie assicurative è la risultanza della stima fatta dall'Ufficio legale e delle assicurazioni per passività potenziali derivanti dalla liquidazione di franchigie previste nel contratto di polizza di rct/o essendo esso giunto alla conclusione della triennale vigenza contrattuale. Trattasi di somme anticipate dalla Compagnia Assicuratrice nelle varie annualità di polizza il cui rimborso viene chiesto, successivamente alla contraente azienda;
- la somma di 6 mln di € accantonata "al fondo debiti in contestazione" concorre, unitamente alle somme già accantonate negli anni precedenti, a coprire il rischio di non emissione, da parte delle strutture interessate delle note credito da ricevere su prestazioni fatturate negli anni 2005-2012 per extrabudget e per decurtazioni a seguito degli esiti delle verifiche ispettive effettuate dai N.O.C non ancora pervenute. Su suggerimento del collegio sindacale ( verbale n 30 del 16 01 2013) si è ritenuto prudentiale raggiungere un valore pari all' 100% dell'importo complessivo delle n.c. da ricevere e non pervenute iscritte in contabilità alla data del 31 12 2012 con l'esclusione di quelle relative a minori costi per decurtazioni da verifiche ispettive;
- La somma di 9 mln di € accantonata al fondo "altri accantonamenti " corrisponde alle quote inutilizzate contributi da Regione o Prov. Aut. per quota F.S. vincolato, contabilizzate a fondo come da specifiche istruzioni regionali dettate nelle linee guida alla redazione del bilancio d'esercizio 2012

	<b>Esercizio 2012</b>
<b>Accantonamenti a fondo rischi</b>	
<i>al fondo rischi su liti, arbitraggi e risarcimenti (per cause civili ed oneri processuali)</i>	1.598.500
<i>accantonamenti per contenzioso personale dipendente</i>	130.000
<i>Accantonamenti per copertura diretta dei rischi (autoassicurazione)</i>	4.400.000
<i>al fondo debiti in contestazione</i>	9.144.167
<i>accantonamento al fondo per premio operosità SUMAI</i>	280.383
<i>rinnovi convenzioni MMG/Pls/MCA ed altri</i>	299.302
<i>al fondo oneri personale in quiescenza</i>	216
<i>altri accantonamenti</i>	9.680.901
<b>totale</b>	<b>25.533.469</b>

**Risultato economico :** La Sanità Regionale da diversi anni è impegnata in un rigoroso processo di risanamento economico e strutturale che sta volgendo a termine grazie anche all'impegno delle Asl che hanno messo in atto i piani operativi finalizzati alla riqualificazione dell'offerta sanitaria e al contenimento della spesa entro i limiti previsti dagli standard Nazionali/Regionali.

La Asl di Pescara anch'essa impegnata nel programma di riorganizzazione aziendale ha contribuito in modo decisivo al raggiungimento degli obiettivi regionali. Allo stato attuale la riorganizzazione Aziendale è stata completata e l'azienda ha raggiunto l'equilibrio economico strutturale.

Nel 2012 l'Azienda ha chiuso l'esercizio contabile con un utile di circa 27 mln di €, queste risorse da un lato continueranno naturalmente a contribuire al miglioramento del risultato complessivo a livello regionale, dall'altro costituiranno una solida base per il rilancio di un piano di crescita della

qualità dell'offerta clinico-assistenziale, attraverso l'innovazione gestionale e la razionalizzazione dei processi.

**Destinazione dell'Utile d'Esercizio:** l'utile d'esercizio è stato destinato alla copertura delle perdite del Servizio Sanitario Regionale con decreto del Commissario ad Acta n. 52 del 22 luglio del 2013

### Confronto con il Bilancio di Previsione

Il confronto di sintesi del conto economico consuntivo al 31.12.2012 rispetto a quanto esposto nel bilancio di Previsione dello stesso anno è di seguito riportato.

	<b>2012 Consuntivo</b>	<b>2012 Previsionale</b>	<b>Variazioni</b>
<i>Valore della Produzione</i>	664.376	675.794	-11.418
<i>Costi della Produzione</i>	-654.227	-657.129	2.902
<i>Proventi/Oneri Finanziari</i>	-81	-438	357
<i>Proventi/Oneri Straordinari</i>	2.412	0	2.412
<i>Imposte e Tasse</i>	-12.480	-12.273	-207
<i>Risultato Economico</i>	0	5.954	-5.954

### Analisi degli scostamenti

Sono di seguito spiegati gli scostamenti più significativi rilevati.

#### Valore della Produzione

Il decremento del valore della produzione è da ricondurre, alle minore erogazione di fondi a seguito di quanti disposto nella delibera n 52 in data 22 luglio 2013 del Commissario ad Acta

#### Costi della Produzione

I costi della produzione esposti nel bilancio d'esercizio al 31 12 2012 sono sostanzialmente in linea rispetto a quanto stimato nel bilancio di previsione. Di particolare rilievo è il contenimento della spesa farmaceutica territoriale di circa 7,5 mln di € rispetto a quanto previsto nel bilancio programmatico 2012.

#### Oneri straordinari

Lo scostamento della voce sopravvenienze ed insussistenze è attribuibile, in via prioritaria alla iscrizione in bilancio 2012 della rettifica dei saldi di mobilità 2010 e 2011, resi noti in epoca successiva alla stesura del bilancio di previsione, facendo rilevare maggiori ricavi per mobilità di circa €/mln 5.

### 1.5.3 Relazione sui costi per livelli di assistenza e relazione sugli scostamenti.

MINISTERO DELLA SALUTE-SISTEMA INFORMATIVO SANITARIO

MODELLO DI RILEVAZIONE DEI COSTI DEI LIVELLI DI ASSISTENZA DELLE AZIENDE SANITARIE LOCALI E DELLE AZIENDE OSPEDALIERE

OGGETTO DELLA RILEVAZIONE		
CONSUNTIVO	ANNO	2012

STRUTTURA RILEVATA		
REGIONE	ASL/AO	203
130		

Macrovoce economiche	Consumi e manutenzioni di esercizio		Costi per acquisti di servizi			Personale del ruolo sanitario	Personale del ruolo professionale	Personale del ruolo tecnico	Personale amministrativo	Ammortamenti	Sopraavvenienze / insussistenze	Altri costi	Totale
	sanitari	non sanitari	prestazioni sanitarie	servizi sanitari x erogazione	servizi non sanitari								
<b>Assistenza sanitaria collettiva in ambiente di vita e di lavoro</b>													
10100	187	19	-	56	995	1.440	2	40	129	34	220	901	4.023
10200	4	41	-	49	875	833	2	21	155	30	194	792	2.996
10300	-	3	-	50	894	1.270	33	50	177	46	198	809	3.530
10400	19	6	-	62	1.003	3.974	2	278	200	43	222	907	6.716
10500	1.061	19	-	-	-	1.320	-	18	53	9	-	-	2.480
10600	7	9	-	52	936	1.215	2	31	264	30	207	2.017	4.770
19999	1.278	97	-	269	4.703	10.052	41	438	978	192	1.041	5.426	24.515
<b>Assistenza distrettuale</b>													
20100	7	11	4.769	31	559	541	7	113	174	67	96	652	7.027
20200	-	14	24.058	38	674	652	9	136	209	81	116	475	26.462
20201	-	12	6.470	32	568	549	8	115	176	68	98	400	8.496
20202	23	28	2.109	33	581	5.830	8	1.144	180	105	100	464	10.605
20300	-	20	58.003	49	881	1.036	12	222	357	106	152	620	61.458
20401	27.869	20	3.435	2.147	718	879	10	211	262	95	124	506	36.276
20402	-	11	2.675	31	545	527	7	110	169	65	94	384	4.618
20500	4.688	11	4.554	248	562	13.416	8	958	307	863	97	630	26.342
20600	2.238	11	4.152	31	554	6.515	7	505	236	449	95	410	15.203
20601	1.959	13	18.356	36	640	6.119	9	490	258	429	110	470	28.889
20602	-	11	4.359	31	555	537	7	112	172	67	96	391	6.338
20700	532	13	2.282	31	546	567	7	110	170	69	94	384	4.805
20800													
20801													



**MINISTERO DELLA SALUTE-SISTEMA INFORMATIVO SANITARIO**  
**MODELLO DI RILEVAZIONE DEI COSTI DEI LIVELLI DI ASSISTENZA DELLE AZIENDE UNITA' SANITARIE LOCALI E DELLE AZIENDE OSPEDALIERE**

<b>STRUTTURA RILEVATA</b>			<b>OGGETTO DELLA RILEVAZIONE</b>		
<b>REGIONE</b>	<b>130</b>	<b>ASL/AO</b>	<b>203</b>	<b>CONSUNTIVO</b>	<b>ANNO 2012</b>

	Consumi e manutenzioni di esercizio		Costi per acquisti di servizi			Personale del ruolo sanitario	Personale del ruolo professionale	Personale del ruolo tecnico	Personale del ruolo amministrativo	Ammortamenti	Sopraavvenienze / insussistenze	Altri costi	Totale
	sanitari	non sanitari	prestazioni sanitarie	servizi sanitari erogati	servizi non sanitari								
30400	3	84	1.080	204	4.666	2.976	40	719	611	285	448	1.832	12.948
30500	14	88	13.986	214	4.904	4.242	42	836	665	316	471	1.926	27.704
30600	4.471	100	-	209	4.780	6.142	41	842	663	443	459	1.877	20.027
30700	824	125	1.219	206	4.710	4.423	43	784	620	317	446	1.846	15.563
39999	49.542	1.094	107.990	2.016	36.132	88.759	313	9.279	4.902	4.998	3.462	14.184	322.671
49999	89.067	1.574	293.032	6.612	54.939	152.130	543	17.567	10.866	8.549	6.931	30.133	671.943
<b>TOTALE</b>													

MODELLO DI RILEVAZIONE DEI COSTI DEI LIVELLI DI ASSISTENZA DELLE AZIENDE UNITA' SANITARIE LOCALI DELLE AZIENDE OSPEDALIERE

OGGETTO DELLA RILEVAZIONE	
CONSUNTIVO	ANNO 2011

STRUTTURA RILEVATA	
REGIONE 130	ASL/AO 203

	Macro voci economiche	Consumi e manutenzioni di esercizio		Costi per acquisti di servizi			Personale del ruolo sanitario	Personale del ruolo professionale	Personale del ruolo tecnico	Personale amministrativo	Ammortamenti	Sopravvenienze / insussistenze	Altri costi	Totale
		sanitari	non sanitari	prestazioni sanitarie	servizi sanitari erogati	servizi non sanitari								
<b>Assistenza sanitaria collettiva in ambiente di vita e di lavoro</b>														
10100	Igiene e sanità pubblica	136	3	-	24	531	1.511	-	38	47	19	206	560	3.075
10200	Igiene degli alimenti e della nutrizione	5	48	-	11	253	669	-	-	76	59	98	267	1.486
10300	Prevenzione e sicurezza degli ambienti di lavoro	-	17	-	21	462	1.187	45	100	138	157	180	488	2.795
10400	Sanità pubblica veterinaria	35	21	-	83	1.438	3.971	-	927	284	105	559	1.518	8.941
10500	Attività di prevenzione rivolte alle persone	1.569	37	-	53	1.173	2.277	-	60	70	249	456	1.238	7.182
10600	Servizio medico legale	-	14	-	19	424	1.175	-	22	150	19	164	1.510	3.497
19999	Totale	1.745	140	-	211	4.281	10.790	45	1.147	765	608	1.663	5.581	26.976
<b>Assistenza distrettuale</b>														
20100	Guardia medica	-	7	5.057	12	257	964	11	82	145	47	112	66	6.760
20200	Medicina generale	-	11	24.591	19	428	1.619	18	135	243	78	187	110	27.439
20201	-- Medicina generica	-	7	6.643	12	257	1.002	11	86	150	48	112	66	8.394
20202	-- Pediatria di libera scelta	63	21	2.210	71	1.576	6.591	9	828	128	102	689	404	12.692
20300	Emergenza sanitaria territoriale	-	-	-	-	-	-	-	-	-	-	-	-	-
20400	Assistenza farmaceutica	-	2	64.774	4	86	231	-	37	93	3	37	22	65.289
20401	--Ass. farmaceutica erogata tramite le farmacie convenzionate	-	-	-	-	-	-	-	-	-	-	-	-	-
20402	--Altre forme di erogazione dell'assistenza farmaceutica	24.595	18	3.411	2.032	6.062	463	-	74	123	3	2.652	1.553	40.986
20500	Assistenza Integrativa	1.194	5	1.190	18	394	540	-	20	-	-	172	101	3.634
20600	Assistenza specialistica	-	6	1.424	941	223	809	9	70	123	34	97	57	3.793
20601	--Attività clinica	-	-	-	-	-	-	-	-	-	-	-	-	-
20602	--Attività di laboratorio	2.701	22	4.457	63	1.387	3.430	10	184	191	136	607	355	13.543



	Macrovoce economiche	Consumi e manutenzioni di esercizio		Costi per acquisti di servizi			Personale del ruolo sanitario	Personale del ruolo professionale	Personale del ruolo tecnico	Personale amministrativo	Ammortamenti	Sopravvenienze / insussistenze	Altri costi	Totale
		sanitari	non sanitari	prestazioni sanitarie	servizi sanitari erogati	servizi non sanitari								
20603	--Attività di diagnostica strumentale e per immagini	1.288	45	19.514	72	1.593	5.126	16	258	309	608	697	408	29.934
20700	Assistenza protesica	-	7	4.962	12	257	964	11	82	145	47	112	66	6.665
20800	Assistenza territoriale, ambulatoriale e domiciliare	-	-	-	-	-	-	-	-	-	-	-	-	-
20801	--assistenza programmata a domicilio (ADI)	738	8	2.052	17	377	886	9	74	128	50	165	96	4.600
20802	--assistenza alle donne, famiglia, coppie (consulenti)	-	5	-	24	531	2.004	-	410	38	22	232	136	3.402
20803	--Assistenza psichiatrica	314	13	-	1.144	1.113	4.702	-	430	63	47	487	285	8.598
20804	--Assistenza riabilitativa ai disabili	-	8	10.485	14	308	1.118	13	98	172	55	135	79	12.485
20805	--Assistenza ai tossicodipendenti	283	5	-	19	411	1.426	-	209	25	34	180	105	2.697
20806	- Assistenza agli anziani	-	-	-	-	-	-	-	-	-	-	-	-	-
20807	--Assistenza ai malati terminali	-	-	-	-	-	-	-	-	-	-	-	-	-
20808	--Assistenza a persone affette da HIV	-	-	-	-	-	-	-	-	-	-	-	-	-
20900	Assistenza territoriale semiresidenziale	-	-	-	-	-	-	-	-	-	-	-	-	-
20901	--Assistenza psichiatrica	-	-	234	4	86	385	-	33	5	3	37	22	809
20902	--Assistenza riabilitativa ai disabili	-	7	6.023	12	257	1.002	11	86	150	48	112	66	7.774
20903	--Assistenza ai tossicodipendenti	-	-	227	1	26	96	-	16	1	2	11	7	387
20904	--Assistenza agli anziani	-	-	-	-	-	-	-	-	-	-	-	-	-
20905	--Assistenza a persone affette da HIV	-	-	-	-	-	-	-	-	-	-	-	-	-
20906	--Assistenza ai malati terminali	-	-	-	-	-	-	-	-	-	-	-	-	-
20907	--Assistenza a favore di altri utenti	-	-	-	-	-	-	-	-	-	-	-	-	-
21000	Assistenza territoriale residenziale	-	-	11.482	5	120	463	-	41	5	5	52	31	12.204
21001	--Assistenza psichiatrica	-	7	5.800	12	257	925	10	94	142	48	112	66	7.473
21002	--Assistenza riabilitativa ai disabili	-	-	2.292	2	43	135	-	20	4	5	19	11	2.531
21003	--Assistenza ai tossicodipendenti	235	8	9.074	35	836	2.776	11	657	215	96	371	213	14.527
21004	--Assistenza agli anziani	-	-	-	-	-	-	-	-	-	-	-	-	-
21005	--Assistenza a persone affette da HIV	-	-	-	-	-	-	-	-	-	-	-	-	-
21006	--Assistenza ai malati terminali	-	6	3.396	11	240	886	10	74	134	42	105	61	4.965
21100	Assistenza idrotermale	-	218	189.298	4.556	17.125	38.543	159	4.098	2.732	1.563	7.492	4.386	301.581
29999	Totale	31.411	218	189.298	4.556	17.125	38.543	159	4.098	2.732	1.563	7.492	4.386	301.581

	Macrovoce economiche	Consumi e manutenzioni di esercizio		Costi per acquisti di servizi			Personale del ruolo sanitario	Personale del ruolo professionale	Personale del ruolo tecnico	Personale amministrativo	Ammortamenti	Sopravvenienze / insussistenze	Altri costi	Totale
		sanitari	non sanitari	prestazioni sanitarie	servizi sanitari erogati	servizi non sanitari								
	<b>Assistenza ospedaliera</b>													
30100	Attività di pronto soccorso	346	36	-	63	1.403	6.531	-	952	-	255	327	192	10.105
30200	Ass. ospedaliera per acuti													
30201	--in Day Hospital e Day Surgery	7.265	165	12.984	193	4.283	13.922	66	1.440	1.101	883	999	585	43.886
30202	--in degenza ordinaria	41.167	935	87.541	1.096	24.282	78.921	367	8.164	6.240	5.009	5.665	3.317	262.704
30300	Interventi ospedalieri a domicilio	-	-	-	-	-	-	-	-	-	-	-	-	-
30400	Ass. ospedaliera per lungodegenti	16	-	1.663	1	19	63	-	35	-	-	4	3	1.804
30500	Ass. ospedaliera per riabilitazione	27	6	11.709	8	180	786	-	214	-	22	42	25	13.019
30600	Emocomponenti e servizi trasfusionali	4.382	53	-	67	1.490	3.208	-	186	90	298	348	204	10.326
30700	Trapianto organi e tessuti	893	5	-	22	453	1.407	-	156	-	48	108	59	3.151
39999	Totale	54.096	1.200	113.897	1.450	32.110	104.838	433	11.147	7.431	6.515	7.493	4.385	344.995
49999	TOTALE	87.252	1.558	303.195	6.217	53.516	154.171	637	16.392	10.928	8.686	16.648	14.352	673.552

## Valutazione Analitica Rendimenti e Costi - Esercizio 2012

Area/Dipartimento	Ricavi da DRG	Ricavi do Prest Amb	Beni Sanitari	Beni non Sanitari	Costo del personale	Q.te Amm.to
Dipartimento di Prevenzione	0	0	1.278	86	9.709	116
	0	0	1.278	86	9.709	116
Aree Distrettuali	0	8.412	868	82	16.151	409
Attività Consultoriale	0	0	64	14	2.133	17
Servizio Dipendenze	0	0	272	3	1.602	16
Dipartimento Salute Mentale	1.631	173	277	45	5.318	12
RSA	0	0	99	7	2.364	19
Distribuzione Diretta	0	0	27.867	0	0	0
	1.631	8.585	29.447	151	27.568	473
Dipartimento di Chirurgia	35.589	3.649	10.485	146	22.444	1.054
Dipartimento di Medicina	34.431	10.206	6.940	61	27.209	730
Dipartimento Oncologia	6.705	4.249	4.661	40	6.625	519
Dipartimento Ematologia	15.309	2.394	14.905	95	9.916	247
Dipartimento Materno Infantile	17.017	627	1.432	100	13.935	530
Dipartimento dei Servizi - Area Farmaco	0	0	1.105	41	8.922	57
Dipartimento dei Servizi - Diagnostica in vitro	0	4.164	5.887	23	5.257	134
Dipartimento dei Servizi - Diagnostica per Immagini	0	3.436	2.267	64	8.245	901
Dipartimento Emergenza urgenza	15.761	129	10.093	106	21.689	1.216
	124.812	28.854	57.775	676	124.242	5.388
Aree Centrali	0	0	36	119	16.837	400
Costi Comuni	0	0	525	547	2.756	2.172
	0	0	561	666	19.593	2.572
	126.443	37.439	89.061	1.579	181.112	8.549

# STATO PATRIMONIALE - COME MODIFICATO DAL D. LGS. 118/2011

	Esercizio 2012		Esercizio 2011		Variazione Importo %	
<b>ATTIVO</b>						
<b>A) Immobilizzazioni</b>						
<b>I - Immobilizzazioni Immateriali</b>						
1) Costi di impianto ed ampliamento	113.724.570	128.582.442	(14.857.873)	-11,56%		
2) Costi di ricerca e sviluppo	146.905	130.534	16.371	12,54%		
3) Diritti di brevetto e di utilizzazione delle opere d'ingegno	0	0	0	0,00%		
4) Immobilizzazioni immateriali in corso ed acconti	0	0	0	0,00%		
5) Altre immobilizzazioni immateriali	146.905	130.534	16.371	12,54%		
<b>II - Immobilizzazioni Materiali</b>	113.565.285	128.439.529	(14.874.244)	-11,58%		
1) Terreni	942.655	942.655	0	0,00%		
a) Terreni disponibili	942.655	942.655	0	0,00%		
b) Terreni indisponibili	0	0	0	0,00%		
2) Fabbricati	98.910.560	100.267.816	(1.357.256)	-1,35%		
a) Fabbricati non strumentali (disponibili)	0	0	0	0,00%		
b) Fabbricati strumentali (indisponibili)	98.910.560	100.267.816	(1.357.256)	-1,35%		
3) Impianti e macchinari	1.130.682	1.284.544	(153.863)	-11,98%		
4) Attrezzature sanitarie e scientifiche	4.721.649	15.873.428	(11.151.780)	-70,25%		
5) Mobili e arredi	1.284.935	1.410.486	(125.552)	-8,90%		
6) Automezzi	119.577	131.522	(11.944)	-9,08%		
7) Oggetti d'arte	0	0	0	0,00%		
8) Altre immobilizzazioni materiali	716.581	1.016.065	(299.485)	-29,47%		
9) Immobilizzazioni materiali in corso ed acconti	5.738.647	7.513.012	(1.774.365)	-23,62%		
<b>III - immobilizzazioni Finanziarie (con separata indicazione per ciascuna voce degli importi esigibili entro l'esercizio successivo)</b>						
	Entro 12 mesi	Oltre 12 mesi				
1) Crediti finanziari	0	12.380	12.380	12.380	0	0,00%
a) Crediti finanziari v/Stato	0	12.380	12.380	12.380	0	0,00%
b) Crediti finanziari v/Regione	0	0	0	0	0	0,00%
c) Crediti finanziari v/partecipate	0	0	0	0	0	0,00%
d) Crediti finanziari v/altri	0	12.380	12.380	12.380	0	0,00%
2) Titoli	0	0	0	0	0	0,00%
a) Partecipazioni	0	0	0	0	0	0,00%
b) Altri Titoli	0	0	0	0	0	0,00%
<b>B) Attivo circolante</b>						
<b>I - Rimanenze</b>						
1) Rimanenze beni sanitari	150.457.092	149.819.629	637.462	0,43%		
2) Rimanenze beni non sanitari	13.296.133	13.480.654	(184.521)	-1,37%		
3) Acconti per acquisti beni sanitari	12.827.047	13.048.048	(221.001)	-1,69%		
4) Acconti per acquisti beni non sanitari	469.086	432.606	36.480	8,43%		
	0	0	0	0,00%		
	0	0	0	0,00%		
<b>II - Crediti (con separata indicazione per ciascuna voce degli importi esigibili oltre l'esercizio successivo)</b>						
	Entro 12 mesi	Oltre 12 mesi				
1) Crediti v/Stato	97.393.964	0	97.393.964	125.025.462	(27.631.498)	-22,10%
a) Crediti v/Stato - Parte Corrente	904	0	904	13.002	(12.098)	-93,05%
1) Crediti v/Stato per spesa corrente ed acconti	904	0	904	13.002	(12.098)	-93,05%
2) Crediti v/Stato - Altro	0	0	0	0	0	0,00%
b) Crediti v/Stato - Investimenti	0	0	0	0	0	0,00%
c) Crediti v/Stato - Ricerca	0	0	0	0	0	0,00%
1) Crediti v/Ministero della Salute per ricerca corrente	0	0	0	0	0	0,00%
2) Crediti v/Ministero della Salute per ricerca finalizzata	0	0	0	0	0	0,00%
3) Crediti v/Stato per ricerca - Altre Amministrazioni Centrali	0	0	0	0	0	0,00%

**STATO PATRIMONIALE - COME MODIFICATO DAL D. LGS. 118/2011**

			Esercizio	Esercizio	Variazione	
			2012	2011	Importo	%
4) Crediti v/Stato - investimenti per ricerca	0	0	0	0	0	0,00%
d) Crediti v/Prefetture	0	0	0	0	0	0,00%
2) Crediti v/Regione o provincia	92.001.551	0	92.001.551	117.586.115	(25.584.565)	-21,76%
Autonoma						
a) Crediti v/Regione o Provincia	88.355.849	0	88.355.849	113.940.413	(25.584.565)	-22,45%
Autonoma - Parte Corrente						
1) Crediti v/Regione o Provincia	88.355.849	0	88.355.849	113.940.413	(25.584.565)	-22,45%
Autonoma per spesa corrente						
a) Crediti v/Regione o Provincia						
Autonoma per finanziamento sanitario ordinario corrente	88.355.849	0	88.355.849	113.940.413	(25.584.565)	-22,45%
b) Crediti v/Regione o Provincia						
Autonoma per finanziamento sanitario aaaiuntivo corrente LEA	0	0	0	0	0	0,00%
c) Crediti v/Regione o Provincia						
Autonoma per finanziamento sanitario aaaiuntivo corrente Extra	0	0	0	0	0	0,00%
d) Crediti v/Regione o Provincia						
Autonoma per spesa corrente - Altro	0	0	0	0	0	0,00%
2) Crediti v/Regione o Provincia						
Autonoma per ricerca	0	0	0	0	0	0,00%
b) Crediti v/Regione o Provincia	3.645.702	0	3.645.702	3.645.702	0	0,00%
Autonoma - Patrimonio Netto						
1) Credito v/Regione o Provincia						
Autonoma per finanziamento per investimenti	3.645.702	0	3.645.702	3.645.702	0	0,00%
2) Credito v/Regione o Provincia						
Autonoma per incremento Fondo di	0	0	0	0	0	0,00%
3) Credito v/Regione o Provincia						
Autonoma per ribalano perdite	0	0	0	0	0	0,00%
4) Credito v/Regione o Provincia						
Autonoma per ricostituzione risorse	0	0	0	0	0	0,00%
3) Crediti v/Comuni	55.304	0	55.304	59.427	(4.124)	-6,94%
4) Crediti v/Aziende Sanitarie pubbliche ed acconto quota FSR da distribuire	1.483.741	0	1.483.741	1.476.926	6.816	0,46%
a) Crediti v/Aziende Sanitarie pubbliche della Regione	1.362.477	0	1.362.477	1.303.866	58.611	4,50%
b) Crediti v/Aziende Sanitarie pubbliche fuori Regione	121.265	0	121.265	173.060	(51.795)	-29,93%
5) Crediti v/Società partecipate e/o enti dipendenti della Regione	41.268	0	41.268	41.268	0	0,00%
6) Crediti v/Erario	6.327	0	6.327	53.108	(46.780)	-88,09%
7) Crediti v/altri	3.804.869	0	3.804.869	5.795.616	(1.990.747)	-34,35%
III - Attività Finanziarie che non costituiscono immobilizzazioni			0	0	0	0,00%
1) Partecipazioni che non costituiscono immobilizzazioni			0	0	0	0,00%
2) Altri titoli che non costituiscono immobilizzazioni			0	0	0	0,00%
IV - Disponibilità Liquide			39.766.995	11.313.514	28.453.481	251,50%
1) Cassa			19.398	16.502	2.896	17,55%
2) Istituto Tesoriere			39.606.632	11.112.103	28.494.529	256,43%
3) Tesoreria Unica			0	0	0	0,00%
4) Conto Corrente postale			140.965	184.909	(43.943)	-23,76%
C) Ratei e risconti attivi			1.638.822	1.659.059	(20.236)	-1,22%
i - Ratei Attivi			0	0	0	0,00%
ii - Risconti Attivi			1.638.822	1.659.059	(20.236)	-1,22%
<b>TOTALE ATTIVO</b>			<b>265.820.484</b>	<b>280.061.130</b>	<b>(14.240.647)</b>	<b>-5,08%</b>
D) Conti d'ordine			1.302.439	4.030.639	(2.728.200)	-67,69%
1) Canoni di Leasing ancora da pagare			1.302.439	4.030.639	(2.728.200)	-67,69%
2) Depositi Cauzionali			0	0	0	0,00%
3) Beni in Comodato			0	0	0	0,00%
4) Altri Conti d'Ordine			0	0	0	0,00%

# STATO PATRIMONIALE - COME MODIFICATO DAL D. LGS. 118/2011

	Esercizio		Esercizio		Variazione	
	2012	2011	Importo	%		
<b><u>PATRIMONIO NETTO</u></b>						
<b>A) Patrimonio Netto</b>						
I - Fondo di dotazione	0	0	0	0,00%		
II - Finanziamenti per Investimenti	127.641.979	136.075.298	(8.433.319)	-6,20%		
1) Finanziamenti per beni di prima dotazione	81.596.221	85.173.689	(3.577.468)	-4,20%		
2) Finanziamenti da Stato per Investimenti	0	0	0	0,00%		
a) Finanziamenti da Stato ex Art. 20 Legge 67/88	0	0	0	0,00%		
b) Finanziamenti da Stato - Ricerca	0	0	0	0,00%		
c) Finanziamenti da Stato - Altro	0	0	0	0,00%		
3) Finanziamenti da Regione per investimenti	45.629.048	50.901.609	(5.272.561)	-10,36%		
4) Finanziamenti da altri soggetti pubblici per investimenti	0	0	0	0,00%		
5) Finanziamenti per investimenti da rettifica Contributi in c/Esercizio	416.710	0	416.710	100,00%		
III - Riserve da donazioni e lasciti vincolati ad investimenti	529.406	3.536.531	(3.007.125)	-85,03%		
IV - Altre riserve	0	0	0	0,00%		
V - Contributi per ripiano perdite	37.732.372	37.732.372	0	0,00%		
VI - Utili o Perdite portati a nuovo	(162.839.405)	(180.504.652)	17.665.247	-9,79%		
VII - Utile o Perdita di Esercizio	1	24.046.635	(24.046.634)	-100,00%		
<b>TOTALE PATRIMONIO NETTO</b>	<b>3.064.354</b>	<b>20.886.185</b>	<b>(17.821.831)</b>	<b>-85,33%</b>		
<b><u>PASSIVO</u></b>						
<b>B) Fondi per rischi ed oneri</b>						
1) Fondi per Imposte anche differite	66.252.725	38.468.473	27.784.252	72,23%		
2) Fondi per rischi	970.173	1.256.080	(285.907)	-22,76%		
3) Fondi da distribuire	24.965.946	10.256.023	14.709.923	143,43%		
4) Quota inutilizzata Contributi di parte corrente vincolati	0	0	0	0,00%		
5) Altri fondi oneri	30.153.875	14.712.274	15.441.602	104,96%		
<b>C) Trattamento Fine Rapporto</b>	10.162.731	12.244.097	(2.081.365)	-17,00%		
1) Premi Operosità	1.666.020	1.582.469	83.551	5,28%		
2) TFR personale dipendente	1.666.020	1.582.469	83.551	5,28%		
	0	0	0	0,00%		
<b>D) Debiti (con separata indicazione per ciascuna voce degli Importi esigibili oltre l'esercizio successivo)</b>						
	<b>Entro 12 mesi</b>	<b>Oltre 12 mesi</b>				
	194.837.384	0	194.837.384	208.838.860	(14.001.475)	-6,70%
1) Mutui passivi	0	0	0	0	0	0,00%
2) Debiti v/Stato	0	0	0	0	0	0,00%
3) Debiti v/Regione o provincia Autonoma	28.082.148	0	28.082.148	42.565.539	(14.483.391)	-34,03%
4) Debiti v/Comuni	0	0	0	0	0	0,00%
5) Debiti v/Aziende Sanitarie pubbliche	1.194.912	0	1.194.912	904.925	289.987	32,05%
a) Debiti v/Aziende Sanitarie pubbliche della Regione per spesa corrente e mobilità	0	0	0	0	0	0,00%
b) Debiti v/Aziende Sanitarie pubbliche della Regione per finanziamento sanitario aggiuntivo corrente LEA	0	0	0	0	0	0,00%
c) Debiti v/Aziende Sanitarie pubbliche della Regione per finanziamento sanitario aggiuntivo corrente Extra LEA	0	0	0	0	0	0,00%
d) Debiti v/Aziende Sanitarie pubbliche della Regione per altre prestazioni	1.017.345	0	1.017.345	757.183	260.162	34,36%
e) Debiti v/Aziende Sanitarie pubbliche della Regione per versamenti a Patrimonio netto	0	0	0	0	0	0,00%
f) Debiti v/Aziende Sanitarie pubbliche fuori Regione	177.567	0	177.567	147.741	29.825	20,19%
6) Debiti v/Società partecipate e/o Enti dipendenti dalla Regione	0	0	0	0	0	0,00%

# STATO PATRIMONIALE - COME MODIFICATO DAL D. LGS. 118/2011

			Esercizio		Esercizio		Variazione	
			2012	2011	2011	2010	Importo	%
7) Debiti v/Fornitori	126.941.930	0	126.941.930	125.033.937			1.907.993	1,53%
8) Debiti v/Istituto Tesoriere	0	0	0	0			0	0,00%
9) Debiti Tributari	8.143.650	0	8.143.650	7.940.494			203.156	2,56%
10) Debiti vs Altri Finanziatori	0	0	0	0			0	0,00%
11) Debiti v/Istituti previdenziali, assistenziali e di sicurezza sociale	8.147.768	0	8.147.768	8.408.795			(261.027)	-3,10%
12) Debiti v/Altri	22.326.977	0	22.326.977	23.985.170			(1.658.193)	-6,91%
<b>E) Ratei e risconti passivi</b>			0	10.285.144			(10.285.144)	-100,00%
1) Ratei Passivi			0	0			0	0,00%
2) Risconti Passivi			0	10.285.144			(10.285.144)	-100,00%
<b>TOTALE PASSIVO</b>			<b>262.756.129</b>	<b>259.174.945</b>			<b>3.581.184</b>	
<b>TOTALE PASSIVO E PATRIMONIO NETTO</b>			<b>265.820.484</b>	<b>280.061.130</b>			<b>(14.240.647)</b>	
<b>F) Conti d'ordine</b>			(1.302.439)	(4.030.639)			2.728.200	-67,69%
1) Canoni di Leasing ancora da pagare			(1.302.439)	(4.030.639)			2.728.200	-67,69%
2) Depositi Cauzionali			0	0			0	0,00%
3) Beni in Comodato			0	0			0	0,00%
4) Altri Conti d'Ordine			0	0			0	0,00%

# Conto Economico

Esercizio 2012      Esercizio 2011      Variazione  
 Importo      %

## A) VALORE DELLA PRODUZIONE

### 1) Contributi in c/esercizio

a) Contributi in c/esercizio - da Regione o Provincia Autonoma per quota F.S. regionale

b) Contributi in c/esercizio - extra fondo

1) Contributi da Regione o Prov. Aut. (extra fondo) - vincolati

Contributi da Regione o Prov. Aut. (extra fondo) -

2) Risorse aggiuntive da bilancio a titolo di copertura LEA

Contributi da Regione o Prov. Aut. (extra fondo) -

3) Risorse aggiuntive da bilancio a titolo di copertura extra LEA

4) Contributi da Regione o Prov. Aut. (extra fondo) - altro

5) Contributi da aziende sanitarie pubbliche (extra fondo)

6) Contributi da altri soggetti pubblici

c) Contributi in c/esercizio - per ricerca

1) da Ministero della Salute per ricerca corrente

2) da Ministero della Salute per ricerca finalizzata

3) da Regione e altri soggetti pubblici

4) da privati

d) Contributi in c/esercizio - da privati

2) Rettifica contributi c/esercizio per destinazione ad investimenti

3) Utilizzo fondi per quote inutilizzate contributi vincolati di esercizi precedenti

Utilizzo fondi per quote inutilizzate contributi di esercizi

a) precedenti da Regione o prov aut per quota F.S.R. vincolato

b) Utilizzo fondi per quote inutilizzate contributi di esercizi precedenti da Soggetti Pubblici (extra fondo vincolati)

4) Ricavi per prestazioni sanitarie e sociosanitarie a rilevanza sanitaria

a) Ricavi per prestazioni sanitarie e sociosanitarie - ad aziende sanitarie pubbliche

b) Ricavi per prestazioni sanitarie e sociosanitarie -

c) Ricavi per prestazioni sanitarie e sociosanitarie - altro

5) Concorsi, recuperi e rimborsi

6) Compartecipazione alla spesa per prestazioni sanitarie

7) Quota contributi in c/capitale imputata nell'esercizio

8) Incrementi delle immobilizzazioni per lavori Interni

9) Altri ricavi e proventi

**Totale A)**

## B) COSTI DELLA PRODUZIONE

1) Acquisti di beni

a) Acquisti di beni sanitari

b) Acquisti di beni non sanitari

2) Acquisti di servizi sanitari

a) Acquisti di servizi sanitari - Medicina di base

b) Acquisti di servizi sanitari - Farmaceutica

c) Acquisti di servizi sanitari per assistenza specialistica ambulu

d) Acquisti di servizi sanitari per assistenza riabilitativa

e) Acquisti di servizi sanitari per assistenza integrativa

f) Acquisti di servizi sanitari per assistenza protesica

g) Acquisti di servizi sanitari per assistenza ospedaliera

	Esercizio 2012	Esercizio 2011	Variazione Importo	%
<b>1) Contributi in c/esercizio</b>	<b>534.529.260</b>	<b>556.709.087</b>	<b>(22.179.827)</b>	<b>-3,98%</b>
a) Contributi in c/esercizio - da Regione o Provincia Autonoma per quota F.S. regionale	533.033.365	554.881.475	(21.848.110)	-3,94%
b) Contributi in c/esercizio - extra fondo	1.495.895	1.821.337	(325.443)	-17,87%
1) Contributi da Regione o Prov. Aut. (extra fondo) - vincolati	1.445.150	1.512.545	(67.395)	-4,46%
Contributi da Regione o Prov. Aut. (extra fondo) -	-	-	-	0,00%
2) Risorse aggiuntive da bilancio a titolo di copertura LEA	-	-	-	0,00%
Contributi da Regione o Prov. Aut. (extra fondo) -	-	-	-	0,00%
3) Risorse aggiuntive da bilancio a titolo di copertura extra LEA	-	-	-	0,00%
4) Contributi da Regione o Prov. Aut. (extra fondo) - altro	-	-	-	0,00%
5) Contributi da aziende sanitarie pubbliche (extra fondo)	-	-	-	0,00%
6) Contributi da altri soggetti pubblici	50.745	308.792	(258.048)	-83,57%
c) Contributi in c/esercizio - per ricerca	-	6.275	(6.275)	-100,00%
1) da Ministero della Salute per ricerca corrente	-	-	-	0,00%
2) da Ministero della Salute per ricerca finalizzata	-	-	-	0,00%
3) da Regione e altri soggetti pubblici	-	-	-	0,00%
4) da privati	-	6.275	(6.275)	-100,00%
d) Contributi in c/esercizio - da privati	-	-	-	0,00%
2) Rettifica contributi c/esercizio per destinazione ad investimenti	(518.337)	-	(518.337)	100,00%
3) Utilizzo fondi per quote inutilizzate contributi vincolati di esercizi precedenti	4.164.361	4.314.729	(150.368)	-3,48%
Utilizzo fondi per quote inutilizzate contributi di esercizi	-	-	-	-
a) precedenti da Regione o prov aut per quota F.S.R. vincolato	3.284.436	4.314.729	(1.030.292)	-23,88%
b) Utilizzo fondi per quote inutilizzate contributi di esercizi precedenti da Soggetti Pubblici (extra fondo vincolati)	879.924	-	879.924	100,00%
4) Ricavi per prestazioni sanitarie e sociosanitarie a rilevanza sanitaria	106.600.311	99.328.897	7.271.415	7,32%
a) Ricavi per prestazioni sanitarie e sociosanitarie - ad aziende sanitarie pubbliche	99.304.818	91.933.678	7.371.140	8,02%
b) Ricavi per prestazioni sanitarie e sociosanitarie -	4.210.067	3.938.599	271.468	6,89%
c) Ricavi per prestazioni sanitarie e sociosanitarie - altro	3.085.426	3.456.620	(371.193)	-10,74%
5) Concorsi, recuperi e rimborsi	3.638.218	3.628.606	9.612	0,26%
6) Compartecipazione alla spesa per prestazioni sanitarie	8.758.628	8.209.852	548.776	6,68%
7) Quota contributi in c/capitale imputata nell'esercizio	6.580.838	6.369.240	211.598	3,32%
8) Incrementi delle immobilizzazioni per lavori Interni	-	-	-	0,00%
9) Altri ricavi e proventi	623.274	853.407	(230.134)	-26,97%
<b>Totale A)</b>	<b>664.376.553</b>	<b>679.413.818</b>	<b>(15.037.265)</b>	<b>-2,21%</b>
<b>B) COSTI DELLA PRODUZIONE</b>				
1) Acquisti di beni	90.459.037	89.712.729	746.308	0,83%
a) Acquisti di beni sanitari	88.848.314	88.143.015	705.299	0,80%
b) Acquisti di beni non sanitari	1.610.723	1.569.714	41.009	2,61%
2) Acquisti di servizi sanitari	301.793.820	311.641.702	(9.847.882)	-3,16%
a) Acquisti di servizi sanitari - Medicina di base	34.931.596	35.988.900	(1.057.304)	-2,94%
b) Acquisti di servizi sanitari - Farmaceutica	58.003.737	64.773.550	(6.769.813)	-10,45%
c) Acquisti di servizi sanitari per assistenza specialistica ambulu	26.224.598	25.297.601	926.997	3,66%
d) Acquisti di servizi sanitari per assistenza riabilitativa	21.415.332	22.307.980	(892.648)	-4,00%
e) Acquisti di servizi sanitari per assistenza integrativa	2.675.497	1.189.549	1.485.948	124,92%
f) Acquisti di servizi sanitari per assistenza protesica	4.359.384	4.962.358	(602.973)	-12,15%
g) Acquisti di servizi sanitari per assistenza ospedaliera	107.990.961	113.897.283	(5.906.322)	-5,19%



# Conto Economico

	Esercizio 2012	Esercizio 2011	Variazione Importo	%
h) Acquisti prestazioni di psichiatrica residenziale e semiresidenziale	12.731.966	11.716.442	1.015.524	8,67%
i) Acquisti prestazioni di distribuzione farmaci File F	3.435.312	3.411.650	23.662	0,69%
j) Acquisti prestazioni termali in convenzione	3.199.366	3.396.206	(196.840)	-5,80%
k) Acquisti prestazioni di trasporto sanitario	2.109.432	2.209.406	(99.974)	-4,52%
l) Acquisti prestazioni socio-sanitarie a rilevanza sanitaria	14.663.597	13.741.337	922.261	6,71%
m) Compartecipazione al personale per att. Libero-prof. (intramoenia)	3.871.194	3.131.772	739.422	23,61%
n) Rimborsi Assegni e contributi sanitari	2.913.417	3.011.232	(97.815)	-3,25%
o) Consulenze, collaborazioni, interinale, altre prestazioni di lavoro sanitarie e sociosanitarie	927.186	710.557	216.628	30,49%
p) Altri servizi sanitari e sociosanitari a rilevanza sanitaria	2.341.246	1.895.878	445.367	23,49%
q) Costi per differenziale Tariffe TUC	-	-	-	0,00%
<b>3) Acquisti di servizi non sanitari</b>	<b>35.361.656</b>	<b>35.049.919</b>	<b>311.737</b>	<b>0,89%</b>
a) Servizi non sanitari	33.855.019	33.954.232	(99.213)	-0,29%
b) Consulenze, collaborazioni, interinale, altre prestazioni di lavoro non sanitarie	859.019	275.887	583.132	211,37%
c) Formazione	647.618	819.800	(172.182)	-21,00%
<b>4) Manutenzione e riparazione</b>	<b>11.694.704</b>	<b>11.079.841</b>	<b>614.864</b>	<b>5,55%</b>
<b>5) Godimento di beni di terzi</b>	<b>8.526.716</b>	<b>8.200.898</b>	<b>325.817</b>	<b>3,97%</b>
<b>6) Costi del personale</b>	<b>168.686.968</b>	<b>170.038.885</b>	<b>(1.351.917)</b>	<b>-0,80%</b>
a) Personale dirigente medico	70.080.137	69.505.861	574.276	0,83%
b) Personale dirigente ruolo sanitario non medico	4.789.039	4.939.360	(150.321)	-3,04%
c) Personale comparto ruolo sanitario	67.162.581	68.503.086	(1.340.505)	-1,96%
d) Personale dirigente altri ruoli	2.096.990	2.126.724	(29.734)	-1,40%
e) Personale comparto altri ruoli	24.558.220	24.963.855	(405.634)	-1,62%
<b>7) Oneri diversi di gestione</b>	<b>2.437.703</b>	<b>2.425.734</b>	<b>11.970</b>	<b>0,49%</b>
<b>8) Ammortamenti</b>	<b>8.548.900</b>	<b>8.686.194</b>	<b>(137.294)</b>	<b>-1,58%</b>
a) Ammortamenti immobilizzazioni immateriali	57.973	64.166	(6.193)	-9,65%
b) Ammortamenti dei Fabbricati	4.754.863	4.738.064	16.799	0,35%
c) Ammortamenti delle altre immobilizzazioni materiali	3.736.064	3.883.964	(147.899)	-3,81%
<b>9) Svalutazione delle immobilizzazioni e dei crediti</b>	<b>1.000.000</b>	<b>-</b>	<b>1.000.000</b>	<b>100,00%</b>
<b>10) Variazione delle rimanenze</b>	<b>184.521</b>	<b>(901.589)</b>	<b>1.086.110</b>	<b>-120,47%</b>
a) Variazione delle rimanenze sanitarie	221.001	(889.292)	1.110.293	-124,85%
b) Variazione delle rimanenze non sanitarie	(36.480)	(12.297)	(24.182)	196,65%
<b>11) Accantonamenti</b>	<b>25.533.469</b>	<b>11.028.077</b>	<b>14.505.392</b>	<b>131,53%</b>
a) Accantonamenti per rischi	15.272.667	2.517.356	12.755.311	506,69%
b) Accantonamenti per premio operosità	280.383	270.017	10.367	3,84%
c) Accantonamenti per quote inutilizzate di contributi vincolo	9.680.901	7.938.705	1.742.196	21,95%
d) Altri accantonamenti	299.518	302.000	(2.482)	-0,82%
<b>Totale B)</b>	<b>654.227.494</b>	<b>646.962.389</b>	<b>7.265.105</b>	<b>1,12%</b>
<b>DIFF. TRA VALORE E COSTI DELLA PRODUZIONE (A-B)</b>	<b>10.149.058</b>	<b>32.451.428</b>	<b>(22.302.370)</b>	<b>-68,73%</b>
<b>C) PROVENTI E ONERI FINANZIARI</b>				
1) Interessi attivi ed altri proventi finanziari	23.307	176.656	(153.349)	-86,81%
2) Interessi passivi ed altri oneri finanziari	104.343	44.807	59.537	132,87%
<b>Totale C)</b>	<b>(81.036)</b>	<b>131.850</b>	<b>(212.885)</b>	<b>-161,46%</b>
<b>D) RETTIFICHE DI VALORE DI ATTIVITA' FINANZIARIE</b>				
1) Rivalutazioni	-	-	-	0,00%
2) Svalutazioni	-	-	-	0,00%
<b>Totale D)</b>	<b>-</b>	<b>-</b>	<b>-</b>	<b>0,00%</b>
<b>E) PROVENTI E ONERI STRAORDINARI</b>				
1) Proventi straordinari	11.416.342	21.140.204	(9.723.862)	-46,00%
a) Plusvalenze	6.473	-	6.473	100,00%
b) Altri proventi straordinari	11.409.869	21.140.204	(9.730.335)	-46,03%
2) Oneri straordinari	9.004.203	17.480.649	(8.476.446)	-48,49%
a) Minusvalenze	74.469	-	74.469	100,00%
b) Altri oneri straordinari	8.929.734	17.480.649	(8.550.915)	-48,92%
<b>Totale E)</b>	<b>2.412.139</b>	<b>3.659.554</b>	<b>(1.247.415)</b>	<b>-34,09%</b>

# Conto Economico

	Esercizio 2012	Esercizio 2011	Variazione	
			Importo	%
<b>RISULTATO PRIMA DELLE IMPOSTE (A-B+C+D+E)</b>	<b>12.480.162</b>	<b>36.242.832</b>	<b>(23.762.671)</b>	<b>-65,57%</b>
<b>Y) IMPOSTE SUL REDDITO DELL'ESERCIZIO</b>				
<b>1) IRAP</b>	<b>12.019.312</b>	<b>11.822.747</b>	<b>196.564</b>	<b>1,66%</b>
a) IRAP relativa a personale dipendente	11.198.800	11.040.601	158.199	1,43%
b) IRAP relativa a collaboratori e personale assimilato a lavori	578.834	584.830	(5.996)	-1,03%
c) IRAP relativa ad attività di libera professione (intramoenia)	241.678	197.159	44.519	22,58%
d) IRAP relativa ad attività commerciali	-	158	(158)	-100,00%
<b>2) IRES</b>	<b>460.849</b>	<b>373.450</b>	<b>87.399</b>	<b>23,40%</b>
<b>3) Accantonamento a fondo imposte (accertamenti, condoni, ecc)</b>	<b>-</b>	<b>-</b>	<b>-</b>	<b>0,00%</b>
<b>Totale Y)</b>	<b>12.480.161</b>	<b>12.196.197</b>	<b>283.963</b>	<b>2,33%</b>
<b>UTILE (PERDITA) DELL'ESERCIZIO</b>	<b>1</b>	<b>24.046.635</b>	<b>(24.046.634)</b>	<b>-100,00%</b>

## 4 NOTA INTEGRATIVA

### 4.1 Criteri generali di formazione del bilancio di esercizio

Il bilancio di esercizio è costituito dallo stato patrimoniale, dal conto economico, dal rendiconto finanziario e dalla presente nota integrativa, ed è corredato dalla relazione sulla gestione. Esso è stato predisposto secondo le disposizioni del D. Lgs. 118/2011, quindi facendo riferimento al Codice Civile e ai Principi Contabili Nazionali (OIC), fatto salvo quanto difformemente previsto dallo stesso D. Lgs. 118/2011 e s.m.i., nonché dai successivi decreti ministeriali di attuazione.

La presente nota integrativa, in particolare, contiene tutte le informazioni richieste dal D. Lgs. 118/2011 e s.m.i., nonché dai successivi decreti ministeriali di attuazione. Fornisce inoltre tutte le informazioni supplementari, anche se non specificamente richieste da disposizioni di legge, ritenute necessarie a dare una rappresentazione veritiera e corretta dei fatti aziendali e in ottemperanza al postulato della chiarezza del bilancio.

Lo stato patrimoniale, il conto economico, il rendiconto finanziario e la nota integrativa sono stati predisposti in unità di euro. L'arrotondamento è stato eseguito all'unità inferiore per decimali inferiori a 0,5 Euro e all'unità superiore per decimali pari o superiori a 0,5 Euro.

#### Eventuali deroghe all'applicazione di disposizioni di legge:

<b>GEN01 -</b>	Non si sono verificati casi eccezionali che impongano di derogare alle disposizioni di legge.
----------------	---

#### Eventuali deroghe al principio di continuità di applicazione dei criteri di valutazione:

<b>GEN02 -</b>	I criteri utilizzati nella formazione del bilancio non si discostano dai medesimi utilizzati per la formazione del bilancio del precedente esercizio, in particolare nelle valutazioni e nella continuità dei medesimi principi.
----------------	--

#### Eventuali casi di non comparabilità delle voci rispetto all'esercizio precedente:

<b>GEN03 - NO</b>	Tutte le voci relative allo stato patrimoniale, al conto economico e al rendiconto finanziario dell'esercizio precedente sono comparabili con quelle del presente esercizio e non si è reso necessario alcun adattamento.
-----------------------	---

#### Altre informazioni di carattere generale, relative alla conversione dei valori

<b>GEN04 - NO</b>	Nel corso dell'esercizio non sono state effettuate conversioni di voci di bilancio espresse all'origine in moneta diversa dall'Euro.
-----------------------	--

### 4.2 Criteri di valutazione adottati per la redazione del bilancio di esercizio

Il bilancio di esercizio è lo strumento di informazione patrimoniale, finanziaria ed economica dell'azienda sanitaria. Perché possa svolgere tale funzione, il bilancio è stato redatto con chiarezza, così da rappresentare in modo veritiero e corretto la situazione patrimoniale e finanziaria dell'azienda e il risultato economico dell'esercizio.

Le caratteristiche sopra menzionate sono state assicurate, laddove necessario, dall'inserimento di informazioni complementari. Se vi è stata deroga alle disposizioni di legge, essa è stata motivata e ne sono stati esplicitati gli effetti sulla situazione patrimoniale, finanziaria ed economica dell'azienda nella presente nota integrativa.

La valutazione delle voci di bilancio è stata fatta ispirandosi ai principi di prudenza e competenza, tenendo conto della funzione economica dell'elemento attivo e passivo considerato e nella prospettiva della continuazione dell'attività.

L'applicazione del principio di prudenza ha comportato la valutazione individuale degli elementi componenti le singole poste o voci delle attività o passività, per evitare compensi tra perdite che dovevano essere riconosciute e utili da non riconoscere in quanto non realizzati.

In ottemperanza al principio di competenza, l'effetto delle operazioni e degli altri eventi è stato rilevato contabilmente e attribuito all'esercizio al quale tali operazioni ed eventi si riferiscono, e non a quello in cui si concretizzano i relativi movimenti di numerario (incassi e pagamenti).

I criteri di valutazione adottati sono sintetizzati nella tabella che segue.

<b>Posta di bilancio</b>	<b>Criterio di valutazione</b>
<b>Immobilizzazioni immateriali</b>	Sono iscritte al costo di acquisto o di produzione, inclusi i costi accessori e l'IVA in quanto non detraibile. Sono esposte in bilancio al netto degli ammortamenti effettuati nel corso degli esercizi. Le aliquote di ammortamento sono quelle fissate dal D.Lgs. 118/2011 e s.m.i., nonché dai successivi decreti ministeriali di attuazione.
<b>Immobilizzazioni materiali</b>	Sono iscritte al costo di acquisto o di produzione, inclusi i costi accessori e l'IVA in quanto non detraibile. Sono esposte in bilancio al netto dei relativi fondi di ammortamento. Le aliquote di ammortamento sono quelle fissate dal D.Lgs. 118/2011 e s.m.i., nonché dai successivi decreti ministeriali di attuazione. I costi di manutenzione e riparazione che non rivestono carattere incrementativo del valore e/o della funzionalità dei beni sono addebitati al conto economico dell'esercizio in cui sono sostenuti. Le spese di manutenzione e riparazione aventi natura incrementativa sono imputate all'attivo patrimoniale e, successivamente, ammortizzate. Le immobilizzazioni che, alla fine dell'esercizio, presentano un valore durevolmente inferiore rispetto al residuo costo da ammortizzare vengono iscritte a tale minor valore. Questo non viene mantenuto se negli esercizi successivi vengono meno le ragioni della svalutazione effettuata. Le immobilizzazioni materiali detenute in base a contratti di leasing finanziario vengono contabilizzate secondo quanto previsto dalla vigente normativa italiana, la quale prevede l'addebito a conto economico per competenza dei canoni, l'indicazione dell'impegno per canoni a scadere nei conti d'ordine e l'inserimento del cespite tra le immobilizzazioni solo all'atto del riscatto.
<b>Rimanenze</b>	Sono iscritte al costo medio ponderato
<b>Crediti</b>	Sono esposti al presumibile valore di realizzo. L'adeguamento del valore nominale dei crediti al valore presunto di realizzo è ottenuto mediante apposito fondo al fine di tener conto dei rischi di inesigibilità.
<b>Disponibilità liquide</b>	Sono iscritte in bilancio al loro valore nominale.
<b>Ratei e risconti</b>	Sono determinati in proporzione al periodo temporale di competenza del costo o del ricavo comune a due o più esercizi.
<b>Patrimonio netto</b>	I contributi per ripiano perdite sono rilevati con le modalità previste dal D.Lgs. 118/2011 e s.m.i., nonché dai successivi decreti ministeriali di attuazione. I contributi in conto capitale sono rilevati con le modalità previste dal D.Lgs. 118/2011 e s.m.i., nonché dai successivi decreti ministeriali di attuazione. Per i beni di primo conferimento, la sterilizzazione degli ammortamenti avviene mediante storno a conto economico di quote della voce di Patrimonio Netto "Finanziamenti per beni di prima dotazione".
<b>Fondi per rischi e oneri</b>	I fondi per quote inutilizzate di contributi sono costituiti da accantonamenti determinati con le modalità previste dall'art. 29 comma 1, lett. e) del D.Lgs. 118/2011 e s.m.i., nonché dai successivi decreti ministeriali di attuazione. I fondi per rischi e oneri sono costituiti da accantonamenti effettuati allo scopo di coprire perdite o debiti di natura determinata e di esistenza certa o probabile, che alla data di chiusura dell'esercizio sono però indeterminati nell'ammontare e/o nella data di sopravvenienza, secondo quanto previsto dall'art. 29, comma 1, lett. g) del D.Lgs. 118/2011 e s.m.i., nonché dai successivi decreti ministeriali di attuazione.

Premio operosità Medici SUMAI	È determinato secondo le norme e disposizioni contenute nella Convenzione Unica Nazionale che regolano la determinazione del premio di operosità dei medici SUMAI.
Debiti	Sono rilevati al loro valore nominale.
Ricavi e costi	Sono rilevati secondo i principi della prudenza e della competenza economica, anche mediante l'iscrizione dei relativi ratei e risconti.
Imposte sul reddito	Sono determinate secondo le norme e le aliquote vigenti
Conti d'ordine	Impegni e garanzie sono indicati nei conti d'ordine al loro valore contrattuale residuo. I beni di terzi sono indicati nei conti d'ordine in base al loro valore di mercato al momento dell'ingresso in azienda.

#### 4.3 Dati relativi al personale

**PERSONALE DIPENDENTE (\*) (Conto Annuale)**

Tipologia di personale	Personale al 31/12/2011	di cui Personale Part Time al 31/12/2011	Personale al 31/12/2012	di cui Personale Part Time al 31/12/2012	Numero Mensilità	T12 Totale spese a carattere stipendiale	T19 Totale spese accessorie
<b>RUOLO SANITARIO</b>							
Dirigenza							
- Medico veterinaria	667	4	675	4	7.941,12	39.023.445,00	31.057.419,00
- Sanitaria	58	0	59	0	683,18	3.165.578,00	1.623.461,00
Comparto							
- Categoria Ds	94	3	86	1	1.040,22	3.189.870,00	560.308,00
- Categoria D	1497	69	1524	53	18.159,80	51.204.547,00	9.419.716,00
- Categoria C	79	0	77	1	899,29	2.322.019,00	466.122,00
- Categoria Bs	0	0	0	0			
<b>RUOLO PROFESSIONALE</b>							
Dirigenza	5	0	5	0	43,00	204.489,00	122.554,00
Livello dirigenziale							
Comparto							
- Categoria D	5	0	3	0	54,00	139.202,00	17.297,00
<b>RUOLO TECNICO</b>							
Dirigenza	4	0	5	0	54,50	252.242,00	91.595,00
Livello dirigenziale							
Comparto							
- Categoria Ds	6	0	5	0	60,00	189.686,00	30.093,00
- Categoria D	36	0	41	0	448,07	1.283.666,00	87.206,00
- Categoria C	9	0	6	0	54,00	152.680,00	17.169,00
- Categoria Bs	217	4	223	2	2.539,78	5.621.366,00	1.064.660,00
- Categoria B	167	2	159	1	1.858,88	3.952.758,00	410.010,00
- Categoria A	88	0	86	0	1.039,14	2.087.761,00	235.035,00
<b>RUOLO AMMINISTRATIVO</b>							
Dirigenza	10	0	6	0	116,85	532.182,00	893.929,00
Livello dirigenziale							
Comparto							
- Categoria Ds	21	0	21	0	184,51	577.612,00	127.141,00
- Categoria D	71	2	75	1	849,95	2.370.116,00	255.149,00
- Categoria C	77	2	74	1	853,76	2.293.941,00	159.669,00
- Categoria Bs	0	0	0	0	0,00	0,00	0,00
- Categoria B	110	1	103	1	1.228,55	2.671.324,00	225.606,00
- Categoria A	22	0	23	0	265,06	542.368,00	47.692,00

(\*) E' necessario comprendere anche il personale dipendente del comparto a tempo determinato però è rilevato nella Tabella 2 del conto annuale con diverso criterio (uomini - anno)

Dati sull'occupazione al 31.12 2012

PERSONALE DIPENDENTE (Conto Annuale)

Tipologia di personale	T1A	T1C	T1A	T1C
	Personale in comando al 31/12/2011 ad altri enti	Personale in comando al 31/12/2011 da altri enti	Personale in comando al 31/12/2012 ad altri enti	Personale in comando al 31/12/2012 da altri enti
<b>RUOLO SANITARIO</b>				
Dirigenza				
- Medico veterinaria			2	2
- Sanitaria				
Comparto				
- Categoria Ds				
- Categoria D			9	1
- Categoria C				
- Categoria Bs				
<b>RUOLO PROFESSIONALE</b>				
Dirigenza				
Livello dirigenziale				
Comparto				
- Categoria D				
<b>RUOLO TECNICO</b>				
Dirigenza				
Livello dirigenziale				
Comparto				
- Categoria Ds				
- Categoria D				
- Categoria C				
- Categoria Bs				
- Categoria B				
- Categoria A				
<b>RUOLO AMMINISTRATIVO</b>				
Dirigenza				
Livello dirigenziale				
Comparto				
- Categoria Ds			1	1
- Categoria D				
- Categoria C				
- Categoria Bs				
- Categoria B				
- Categoria A				

**PERSONALE UNIVERSITARIO (Conto Annuale T18)**

Tipologia di personale	Personale al 31/12/2011	di cui Personale a tempo parziale al 31/12/2011	Personale al 31/12/2012	di cui Personale a tempo parziale al 31/12/2012
<b>RUOLO SANITARIO</b>				
Dirigenza	8		8	
Comparto				
<b>RUOLO PROFESSIONALE</b>				
Dirigenza				
Comparto				
<b>RUOLO TECNICO</b>				
Dirigenza				
Comparto				
<b>RUOLO AMMINISTRATIVO</b>				
Dirigenza				
Comparto				



<b>PERSONALE CON ALTRO CONTRATTO - FORMAZIONE LAVORO (Conto Annuale T2)</b>		
Tipologia di personale	Uomini-anno anno 2011	Uomini-anno anno 2012
<b>RUOLO SANITARIO</b>		
Dirigenza		
- Medico - Veterinari		
- Sanitaria non medica		
Comparto		
<b>RUOLO PROFESSIONALE</b>		
Dirigenza		
Comparto		
<b>RUOLO TECNICO</b>		
Dirigenza		
Comparto		
<b>RUOLO AMMINISTRATIVO</b>		
Dirigenza		
Comparto		

<b>PERSONALE CON ALTRO CONTRATTO - CONTRATTO DI SOMMINISTRAZIONE (Conto Annuale T2)</b>		
Tipologia di personale	Uomini-anno anno 2011	Uomini-anno anno 2012
<b>RUOLO SANITARIO</b>		
Dirigenza		
- Medico - Veterinari		
- Sanitaria non medica		
Comparto		
<b>RUOLO PROFESSIONALE</b>		
Dirigenza		
Comparto		
<b>RUOLO TECNICO</b>		
Dirigenza		
Comparto	51,76	52,51
<b>RUOLO AMMINISTRATIVO</b>		
Dirigenza		
Comparto		

<b>PERSONALE CON ALTRO CONTRATTO - LSU (Conto Annuale T2)</b>		
Tipologia di personale	Uomini-anno anno 2011	Uomini-anno anno 2012
<b>RUOLO SANITARIO</b>		
Dirigenza		
- Medico - Veterinari		
- Sanitaria non medica		
Comparto		
<b>RUOLO PROFESSIONALE</b>		
Dirigenza		
Comparto		
<b>RUOLO TECNICO</b>		
Dirigenza		
Comparto		
<b>RUOLO AMMINISTRATIVO</b>		
Dirigenza		
Comparto		

<b>PERSONALE IN CONVENZIONE (FLS 12 quadro E per MMG e PLS)</b>		
Tipologia di personale	Personale al 31/12/2011	Personale al 31/12/2012
<b>MEDICINA DI BASE</b>	485	496
<b>MMG</b>	271	275
<b>PLS</b>	49	49
Continuità assistenziale	72	66
Altro	93	106

**Tabella 2 – Consuntivo al 31/12/2012**

Denominazione regione	Abruzzo		Totali presenti al 31/12/12	Spesa per comp. fisse (2)	Spesa per comp. accessorie (3)	Totale fisse + accessorie (4) = (2) + (3)	IRAP (5)	Spese per contributi a carico dell'AUSL (6)	Altre voci di spesa (7)	Totale (8)=(4)+(5)+(6)+(7)	di cui per rinnovi contrattuali post anno 2004 (9)	Totale al netto dei rinnovi (10) = (8) + (9)
	Denominazione azienda/ente	AUSL PE										
Periodo di rilevazione												
Personale dipendente Tempo Indeterm.			3.016	89.607	32.154	121.761	10.401	33.725	441	166.327	-25.826	140.501
- Medici			644	30.076	21.402	51.477	4.415	15.144	7	71.043	-12.523	58.520
- Dirigenti non medici			71	3.030	2.016	5.047	430	1.341	0	6.818	-1.165	5.653
- Personale non dirigente			2.292	56.464	8.734	65.199	5.553	17.228	433	88.413	-12.129	76.284
(categorie protette NON comprese)			171	3.571	235	3.806	324	1.012	31	5.173	-714	4.458
- Personale contrattista			9	36	2	38	3	12	0	53	-9	44
Personale a Tempo Determinato			62	3.611	1.047	4.657	399	1.365	11	6.431	-996	5.435
Restante personale			39	1.079	0	1.079	0	0	0	1.079	0	1.079
<b>Totale</b>			<b>3.117</b>	<b>94.297</b>	<b>33.201</b>	<b>127.498</b>	<b>10.800</b>	<b>35.089</b>	<b>451</b>	<b>173.838</b>	<b>-26.823</b>	<b>147.015</b>
Indennità De Maria			10							237	0	237

**174.075                      Totale                      147.252**

50

## Riconciliazione CE Consumitivo vs Tabella 2 Esercizio 2012

	Costi di Periodo	Costi al 31/12/2012
BA2090 B.5) Personale del ruolo sanitario	142.032	142.032
BA2230 B.6) Personale del ruolo professionale	483	483
BA2320 B.7) Personale del ruolo tecnico	15.475	15.475
BA2410 B.8) Personale del ruolo amministrativo	10.697	10.697
	<b>168.687</b>	<b>168.687</b>
Y01005 IRAP PERSONALE DIPENDENTE	11.199	11.199
	<b>179.886</b>	<b>179.886</b>

	31/12/2011	31/12/2012
<b>Totale Teste</b>		
A tempo indeterminato	3.146	3.187
di cui categorie protette	173	171
A tempo determinato	122	62
Altro personale	35	39
	<b>3.430</b>	<b>3.117</b>
<b>TOTALE</b>	<b>3.095</b>	<b>3.078</b>

### Riconciliazione Tabella 2 e CE Consumitivo

Spesa del personale indicata nel totale della tabella 2 come da Piano di Rientro	174.075
<b>Costi presenti in Tabella 2 e non presenti nel CE</b>	
Restante Personale (COCOCO, Locatio Operis, Barellieri)	1.079
Indennità De Maria	237
Personale Religioso	59
<b>Costi presenti nel CE e non presenti in Tabella 2</b>	
Incentivi da Progetto	1.617
Categorie Protette	5.173
Medicina Penitenziaria da Tabella 2	193
Personale in comando ed Eredi	299
Rateo Tredicesima	-
<b>Differenze nella valorizzazione dei Fondi CCNL</b>	
Stima Residuo Fondi da CE	7.491
Voci di fondo pagate da CE	35.380
Fondo 2011 periodizzato da Tabella 2	42.967
	<b>179.886</b>
	<b>179.886</b>
<b>costo complessivo del personale da CE</b>	<b>179.886</b>



#### 4.4 Immobilizzazioni materiali e immateriali

Tab. 1 - Dettagli e movimentazioni delle immobilizzazioni immateriali

CODICE MOD. SP	IMMOBILIZZAZIONI IMMATERIALI	Costo storico	ESERCIZI PRECEDENTI			MOVIMENTI DELL'ESERCIZIO							Valore Netto Contabile				
			Rivalutaz.	Svalutaz.	Fondo ammort.	Valore netto Iniz.	Giroconti e Rilevas.	Rivalutaz.	Svalutaz.	Acquisizioni e costruzioni in economia	Manutenz. Incrementi	Interventi capital.		Dismiss. (valore netto)	Ammort.		
AAA010	Costi d'impianto e di ampliamento di cui soggetti a sterilizzazione																
AAA040	Costi di ricerca e sviluppo di cui soggetti a sterilizzazione																
AAA070	Dritti di brevetto e utilizzazione opere d'ingegno di cui soggetti a sterilizzazione																
AAA120	Immobilizzazioni immateriali in corso e acconti																
AAA130	Altre immobilizzazioni immateriali di cui soggette a sterilizzazione																
AAA140	Concessioni, licenze, marchi e diritti simili di cui soggette a sterilizzazione	1.275.318			1.144.785	130.533			53.538						37.266	146.905	
AAA160	Migliorie su beni di terzi di cui soggette a sterilizzazione	158.620		142.617	16.003			27.869							14.041	29.831	
AAA180	Pubblicità di cui soggette a sterilizzazione																
AAA200	Altre immobilizzazioni immateriali di cui scorporate a sterilizzazione																
<b>TOTALE IMMOBILIZZAZIONI IMMATERIALI</b>		<b>1.275.318</b>		<b>1.144.785</b>	<b>130.533</b>			<b>53.538</b>						<b>37.266</b>	<b>146.905</b>		
		<b>158.620</b>		<b>142.617</b>	<b>16.003</b>			<b>27.869</b>						<b>14.041</b>	<b>29.831</b>		

Si precisa che gli importi riportati nella colonna "Ammortamenti 2012" risultano così determinati:

Descrizione	Ammortamenti 2012	Ricalcolo Ammort. D. Lgs. 118/2011	Ammort. totale 2012
Concessioni, licenze, marchi e diritti simili	57.972	20.706	37.266
di cui soggette a sterilizzazione	19.575	5.534	14.041

Tab. 2 - Dettaglio costi di impianto e di ampliamento

DESCRIZIONE COMPOSIZIONE	MOVIMENTI DELL'ESERCIZIO		ALTRE INFORMAZIONI	
	Valore Iniziale	Incrementi	Valore finale	Ragioni iscrizione
<b>DETTAGLIO COSTI D'IMPIANTO E DI AMPLIAMENTO</b>				Estremi del verbale del Collegio Sindacale
Descrizione composizione				

Tab. 3 - Dettaglio costi di ricerca e sviluppo

DESCRIZIONE COMPOSIZIONE	MOVIMENTI DELL'ESERCIZIO		ALTRE INFORMAZIONI	
	Valore Iniziale	Incrementi	Valore finale	Ragioni iscrizione
<b>DETTAGLIO COSTI DI RICERCA E SVILUPPO</b>				Estremi del verbale del Collegio Sindacale
Descrizione composizione				

Tab. 4 - Dettaglio costi di pubblicità

DESCRIZIONE COMPOSIZIONE	MOVIMENTI DELL'ESERCIZIO		ALTRE INFORMAZIONI	
	Valore Iniziale	Incrementi	Valore finale	Ragioni iscrizione
<b>DETTAGLIO PUBBLICITA'</b>				Estremi del verbale del Collegio Sindacale
Descrizione composizione				

50



Tab. 5 - Dettagli e movimentazioni delle immobilizzazioni materiali

CODICE MOD. SP	IMMOBILIZZAZIONI MATERIALI	Costo storico	Rivalutaz.	Svalutaz.	ESERCIZI PRECEDENTI			MOVIMENTI DELL'ESERCIZIO										Valore Netto Contabile	
					Fondo amm.	Valore netto iniziale	Giroconti e Riclassificazioni	Rivalutaz.	Svalutaz.	Acquisizioni e costruzioni in economia	Manutenz. increm.	Interessi capitalizz.	Dismissioni (valore netto)	Ammort. 2012	Ricalcolo amm.to D.Lgs. 11/8/11				
AAA290	Terreni disponibili	942.655				942.655													942.655
AAA300	di cui soggetti a sterilizzazione Terreni indisponibili					0													0
AAA320	di cui soggetti a sterilizzazione Fabbricati non strumentali (disponibili)					0													0
AAA350	di cui soggetti a sterilizzazione Fabbricati strumentali (indisponibili)					0													0
AAA380	di cui soggetti a sterilizzazione Impianti e macchinari	161.915.904			61.648.089	100.267.816	2.450.284												0
AAA410	di cui soggetti a sterilizzazione Attrezzature sanitarie e scientifiche	150.564.344			60.041.135	90.523.209													98.910.560
AAA440	di cui soggetti a sterilizzazione Mobili e arredi	4.386.986			3.102.442	1.284.544	33.880												86.106.895
AAA470	di cui soggetti a sterilizzazione Automezzi	491.441			217.885	273.556	87.686												1.130.681
AAA500	di cui soggetti a sterilizzazione Oggetti d'arte	64.840.808			48.967.380	15.873.428													153.122
AAA510	di cui soggetti a sterilizzazione Altre immobilizzazioni materiali	21.919.549			14.602.396	7.317.153													4.721.648
AAA540	di cui soggetti a sterilizzazione Immobilizzazioni materiali in corso e acconti	8.443.492			7.033.006	1.410.486													1.156.948
	TOTALE IMMOBILIZZAZIONI MATERIALI	254.438.815			125.998.286	128.439.528	-2.579.958												5.738.647
	di cui soggette a sterilizzazione	176.047.035			76.954.869	99.092.186	0												113.585.284
																			87.778.015

Dalla lettura delle tabelle 1 e 5, si evince che l'effetto complessivo del ricalcolo degli ammortamenti, effettuato in applicazione del D. Lgs. n. 118/2011, al netto delle dovute sterilizzazioni, ammonta ad € 6.381.389 (€ -20.706 + 5.534 + 11.149.448 - 4.752.887). Detto importo è stato imputato al conto "Perdite portate a nuovo", secondo le indicazioni contenute nelle circolari ministeriali esplicative. Si rinvia a tal proposito a quanto indicato nella tabella n. 32 della presente Nota Integrativa.

Nel corso dell'esercizio 2012 sono stati acquistati cespiti con contributi in c/esercizio per un valore complessivo di € 2.591.686. Ai fini della contabilizzazione degli ammortamenti di tali beni, è stata data applicazione alla casistica applicativa del Titolo II del D. Lgs. n. 118/2011, Documento n. 1 "La sterilizzazione degli ammortamenti", allegata all'Innesa del 06/09/2013.

Tab. 6 - Dettaglio altre immobilizzazioni materiali

DETTAGLIO ALTRE IMMOBILIZZAZIONI MATERIALI	Valore lordo	Fondo Amm.to	Valore netto
Computer e macchinari elettronici	4.643.106	4.002.714	640.392
Altri beni materiali	368.163	291.974	76.189
...			
TOTALE	5.011.269	4.294.688	716.581





**Tab. 7 - Dettaglio Immobilizzazioni materiali in corso**

DETTAGLIO IMMOBILIZZAZIONI MATERIALI IN CORSO	MOVIMENTI DELL'ESERCIZIO				
	Tipologia finanziamento	Valore Iniziale	Incrementi	Giroconti e Riclassificazioni	Valore finale
Ristrutturazione OSB Pescara SUD - Stanziati €1.291.142	Art.20/88	352.457			352.457
Ristrutturazione Materno infantile - Per messa a norma Cabine stanziati €2.117.473	Art.20/88 Regione, Comune e ASL	108.480			108.480
Costruzione Canile Pubblico a Loreto Aprutino - stanziati € 309.874	L.34/96	6.257			6.257
Ristrutturazione consultorio Familiare di Bussi-materno infantile-€154.937	L.34/96	156.569			156.569
Ristrutturazione consultorio Familiare di Scafa- materno infantile-	L.34/96	31.670	194.143		225.813
Ristrutturazione consultorio Familiare di Scafa- materno infantile-	Art.20/88	3.729.708			3.729.708
Ristrutturazione reparto di neonatologia	Art.20/88	300.987	10.035		311.022
Ristrutturazione P.O. Popoli	Regione e ASL PE		235.392	233.305	2.087
Adeguamento locali nuova allocazione Pronto soccorso P.O. di Pescara	Art.20/88	187.159	65.288		252.447
Adeguamento locali di Anestesia e Rianimazione P.O. Pescara	Art.20/88	1.801.886	642.354	2.444.240	0
Reingegnerizzazione P.O. Pescara	Regione e ASL	106.747	42.874		149.621
costruzione nuova sede SERT	Regione e ASL	562.708	163.295	726.003	-
Completamento DSB Civitella casanova	Art.20/88	12.395	45.328		57.723
Adeguamento locali per Intraoemica- € 181.186	Stato e ASL		16.446		16.446
Fatture relative a cespiti non ancora collaudati		7.357.023	1.415.155	3.403.548	5.368.628
		155.989	345.059	131.029	370.019
<b>TOTALE GENERALE</b>		<b>7.513.012</b>			<b>5.738.647</b>

Di seguito si riporta il dettaglio della composizione delle manutenzioni incrementative su "Immobilizzazioni in corso e acconti":

**Tab. 7 bis - Dettaglio manutenzioni incrementative su "Immobilizzazioni in corso e acconti"**

Descrizione	Codice Fornitore	Fornitore	Numero Fattura	Data Fattura	Importo
Immobilizzazioni materiali - F 13/12-07/05/12	4549	M.T.C. S.P.A. MANUTENZIONE TECNOLOGIE SAN.	13/12	05/07/2012	42.874
Consulenti e atipici non sanitari 2/2012-14/07/12	12441	LAURIOLA LUIGI ING	2/2012	14/07/2012	3.449
G.PA. VEDI NOTA.	12662	DI CARMINE COSTRUZIONI S.A.S.	43/12	13/07/2012	40.917
DET.109/GPA LAV./SOPRALEV.SCAFA CONS. MAT. INFANTILE	3313	MARTELLA ING. ACHILLE CLAUDIO	10/2012	16/07/2012	3.146
DET.108/GPA SOPRAEL.PALAZZ CONSUL.MAT./INFANT.SCAFA	14734	DI MATTEO GIOVANNI	09/12	16/07/2012	1.888
G.PA. VEDI NOTA.	4270	PALUMBO S.A.S. IMPRESA EDILE	10	08/06/2012	85.691
Consulenti e atipici non sanitari 3-07/09/12	13425	FARRONI CARLO	3	09/07/2012	15.101
Consulenti e atipici non sanitari 4-10/09/12	13425	FARRONI CARLO	4	09/10/2012	25.168
RISTRUTTUTTURAZ. P.O. POPOLI	3313	MARTELLA ING. ACHILLE CLAUDIO	13/2012	17/09/2012	16.446
G.PA. VEDI NOTA.	12662	DI CARMINE COSTRUZIONI S.A.S.	66/12	28/11/2012	134.047
GPA/LAVORI MATERNO-INFANT.SCAFA	14734	DI MATTEO GIOVANNI	13/12	27/11/2012	3.146

Descrizione	Codice Fornitore	Fornitore	Numero Fattura	Data Fattura	Importo
GPA PREST.NUOVO CONSULT.SCAFA	3313	MARTELLA ING. ACHILLE CLAUDIO	17/2012	28/11/2012	7.550
G.PA. VEDI NOTA.	4874	IMPRESA EDILE ARS NOVA DI D'ARTISTA G.	174	12/04/2012	45.328
MANUT.EX REP.ORTOP.POPOLI	3313	MARTELLA ING. ACHILLE CLAUDIO	14/2012	17/06/2012	2.085
Storno Sopravvenienze Passive da Personale ord. 25/GPE del 26/03/2012					25.019
Storno Sopravvenienze Passive da Personale ord. 24/GPE del 23/03/2012					10.035
<b>TOTALE</b>					<b>481.889</b>

Di seguito si riporta il dettaglio della composizione delle manutenzioni incrementative su ""Fabbricati strumentali (indisponibili)"":

**Tab. 7 ter - Dettaglio manutenzioni incrementative su ""Fabbricati strumentali (indisponibili)""**

Descrizione	Codice Fornitore	Denominazione Fornitore	Numero Fattura	Data Fattura	Importo
Consulenti e atipici non sanit 004-23/01/12	14119	MARCANTONIO GIANLUCA	004	23/01/2012	6.921
G.PA. VEDI NOTA.	12662	DI CARMINE	13/12	02/01/2012	86.895
COSTRUZ.SERT.COLLAUDO STATICO	14550	BAGAGLI EDOARDO	4/12	22/02/2012	5.205
ORD.216/GPA MANUT.EX.REP.ORTOP.POPOLI	3313	MARTELLA ING. ACHILLE	01/2012	02/06/2012	5.343
ORD.298/GPA MANUT.STRAORD.P.O.POPOLI	3313	MARTELLA ING. ACHILLE	02/2012	03/12/2012	17.662
Consulenti e atipici non sanit 008-18/04/12	14119	MARCANTONIO	008	18/04/2012	4.027
ORD349/GPA LAVORI P.SOCC.P.O POPOLI	3313	MARTELLA ING. ACHILLE	03/2012	19/03/2012	9.941
G.PA. VEDI NOTA.	12662	DI CARMINE	29/12	20/04/2012	27.931
ORD.391/GPA APERT.PORTA ESTER. P.O POPOL	3313	MARTELLA ING. ACHILLE	04/2012	16/04/2012	1.359
G.PA. VEDI NOTA.	4270	PALUMBO S.A.S. IMPRESA	8	21/06/2012	36.528
G.PA. VEDI NOTA.	4270	PALUMBO S.A.S. IMPRESA	11	08/06/2012	2.844
DET.95/GPA MANUT.POPOLI ORTOPEDIA E FIS	3313	MARTELLA ING. ACHILLE	07/2012	13/06/2012	1.830
G.PA. VEDI NOTA.	4631	SIRAM S.P.A.	9180	31/08/2012	60.963
Consulenti e atipici non sanit 05/12-27/08/12	14003	DI GIALLUCA RAFFAELE	05/2012	27/08/2012	72.969
Immobilitazioni materiali - F 106372-28/08/12	2759	DRAEGER MEDICAL ITALIA	106372	28/08/2012	365.273
Consulenti e atipici non sanit 12/2012-06/08/12	3313	MARTELLA ING. ACHILLE	12/2012	08/06/2012	7.342
DET.GPA 165/LAV.SCALA ANTINC.POPOLI	3313	MARTELLA ING. ACHILLE	09/2012	07/03/2012	255
G.PA. VEDI NOTA.	4270	PALUMBO S.A.S. IMPRESA	13	10/02/2012	1.061
Consulenti e atipici non sanit 015-25/10/12	14119	MARCANTONIO	015	25/10/2012	6.292
Immobilitazioni materiali - F 106371-28/08/12	2759	DRAEGER MEDICAL ITALIA	106371	28/08/2012	121.450
Immobilitazioni materiali - F 74-31/10/12	13927	DEMER IMPIANTI SRL	74	31/10/2012	63.262
Immobilitazioni materiali - F 69/12-12/12/12	12662	DI CARMINE	69/12	12/12/2012	1.108
Immobilitazioni materiali - F 70/12-12/12/12	12662	DI CARMINE	70/12	12/12/2012	3.256
Immobilitazioni materiali - F 68/12-12/12/12	12662	DI CARMINE	68/12	12/12/2012	19.394
GPA LAVORI NUOVA SEDE SERT	14119	MARCANTONIO	020	12/12/2012	2.267
Immobilitazioni materiali - F 16-14/11/12	4270	PALUMBO S.A.S. IMPRESA	16	14/11/2012	187
da Personale ord .66/GPI del 15/03/2012					4.185
PROT.473/TEP ELABORAZIONE STIPENDI FEBBRAIO	1803	BENEFICIARI DIVERSI			16.397
PROT.473/TEP ELABORAZIONE STIPENDI FEBBRAIO	4601	IRAP			5.302
<b>TOTALE</b>					<b>957.450</b>

**IMM01 - Aliquote di ammortamento immobilizzazioni immateriali.**

<b>IMM01 - NO</b>	Per le immobilizzazioni immateriali, non ci si è avvalsi della facoltà di adottare aliquote di ammortamento superiori a quelle indicate nel D. Lgs. 118/2011 e s.m.i., nonché dai successivi decreti ministeriali di attuazione.
-------------------	--

Immobilizzazioni Immateriali	Aliquota indicata nel D. Lgs. 118/2011	Aliquota utilizzata dall'azienda
Costi d'impianto e di ampliamento	20%	20%
Costi di ricerca e sviluppo	20%	20%
Diritti di brevetto e diritti di utilizzazione delle opere d'ingegno	20%	20%
Concessioni, licenze, marchi e diritti simili	20%	20%
Altre immobilizzazioni immateriali	20%	20%

**IMM02 - Aliquote di ammortamento immobilizzazioni materiali.**

<b>IMM02 - NO</b>	Per le immobilizzazioni materiali, non ci si è avvalsi della facoltà di adottare aliquote di ammortamento superiori a quelle indicate nel D. Lgs. 118/2011 e s.m.i., nonché dai successivi decreti ministeriali di attuazione.
-------------------	--

Immobilizzazioni materiali	Aliquota indicata nel D. Lgs. 118/2011	Aliquota utilizzata dall'azienda
Fabbricati	3%	3%
Impianti e macchinari	12,50%	12,50%
Impianti e macchinari-Audiovisivi	20%	20%
Impianti inseriti stabilmente nel fabbricato	3%	3%
Attrezzature Sanitarie e scientifiche	20%	20%
Mobili e arredi	12,50%	12,50%
Automezzi	25%	25%
Altri Beni Materiali	20%	20%

**IMM03 - Eventuale ammortamento dimezzato per i cespiti acquistati nell'anno.**

<b>IMM03 - NO</b>	Per i cespiti acquistati nell'anno, l'aliquota di ammortamento è stata analiticamente commisurata al periodo intercorso tra (i) il momento in cui il bene è divenuto disponibile e pronto per l'uso e (ii) il 31/12.
-------------------	--

**IMM04 - Eventuale ammortamento integrale:**  
 IMM04 - Per i cespiti di valore inferiore a € 516,46, non ci si è avvalsi della facoltà di ammortizzare integralmente il bene nell'esercizio in cui il bene è diventato disponibile e pronto per l'uso.

**IMM05 - Svalutazioni:**  
 IMM05 - Nel corso dell'esercizio non sono state effettuate svalutazioni di immobilizzazioni materiali e/o immateriali.

**IMM06 - Rivalutazioni:**  
 IMM06 - Nel corso dell'esercizio non sono state effettuate rivalutazioni di immobilizzazioni materiali e/o immateriali.

**IMM07 - Incrementi delle immobilizzazioni per lavori interni:**  
 IMM07 - Incrementi delle immobilizzazioni per lavori interni.  
 IMM07 - Nel corso dell'esercizio non si sono effettuate capitalizzazioni di costi (la voce CE "Incrementi delle immobilizzazioni per lavori interni" è pari a zero).

**Altre informazioni relative alle immobilizzazioni materiali e immateriali**

Informazione	Caso presente in	Se sì, illustrare
IMM09 - Gravami. Sulle immobilizzazioni dell'azienda vi sono gravami quali ipoteche, privilegi, pegni, pignoramenti, ecc.?	NO	
IMM10 - Immobilizzazioni in contenzioso iscritte in bilancio. Sulle immobilizzazioni iscritte in bilancio sono in corso contenziosi con altre aziende sanitarie, con altri enti pubblici o con enti privati?	NO	
IMM11 - Immobilizzazioni in contenzioso non iscritte in bilancio. Esistono immobilizzazioni non iscritte nello stato patrimoniale perché non riconosciute come proprietà dell'azienda in seguito a contenziosi in corso con altre aziende sanitarie, con altri enti pubblici o con soggetti privati?	NO	
IMM12 - Eventuali impegni significativi assunti con fornitori per l'acquisizione di immobilizzazioni materiali. Esistono impegni già assunti, ma non ancora tradottisi in debiti? (SE SÌ, ILLUSTRARE L'AMMONTARE PER SINGOLO IMPEGNO)	NO	

59

IMM13 - Immobilizzazioni destinate alla vendita. Esistono immobilizzazioni destinate alla vendita con apposito atto deliberativo aziendale?		NO	
IMM14 - Altro. Esistono altre informazioni che si ritiene necessario fornire per soddisfare la regola generale secondo cui "Se le informazioni richieste da specifiche disposizioni di legge non sono sufficienti a dare una rappresentazione veritiera e corretta, si devono fornire le informazioni complementari necessarie allo scopo" (art. 2423 cc)?	SI		L'azienda è provvista di un libro cespiti aggiornato

#### 4.5 Immobilizzazioni finanziarie

Tab. 8 - Movimentazione dei crediti finanziari

CODICE MOD. SP	CREDITI FINANZIARI (VALORE NOMINALE)
AAA660	Crediti finanziari v/Stato
AAA670	Crediti finanziari v/Regione
AAA680	Crediti finanziari v/partecipate:
AAA690	Crediti finanziari v/altri:
	<b>TOTALE CREDITI FINANZIARI</b>

Valore iniziale	Incrementi	Decrementi	Valore finale
-	-	-	-
-	-	-	-
-	-	-	-
12.380			12.380
<b>12.380</b>	-	-	<b>12.380</b>

Tab. 9 - Movimentazione del fondo svalutazione dei crediti finanziari

CODICE MOD. SP	CREDITI FINANZIARI (FONDO SVALUTAZIONE)
AAA660	Crediti finanziari v/Stato
AAA670	Crediti finanziari v/Regione
AAA680	Crediti finanziari v/partecipate:
AAA690	Crediti finanziari v/altri:
	<b>TOTALE CREDITI FINANZIARI</b>

Fondo svalutaz. iniziale	Accantonamenti	Utilizzi	Fondo svalutaz. finale

79

CODICE MOD. SP	CREDITI FINANZIARI
AAA660	Crediti finanziari v/Stato
AAA670	Crediti finanziari v/Regione
AAA680	Crediti finanziari v/partecipate:
AAA690	Crediti finanziari v/altri:
TOTALE CREDITI FINANZIARI	

Tab. 11 - Valore netto dei crediti finanziari distinti per scadenza

VALORE NETTO DEI CREDITI AL	Entro 12 mesi	Tra 1 e 5 anni	Oltre 5 anni
			12.380
			12.380
			12.380

CODICE MOD. SP	CREDITI FINANZIARI
AAA660	Crediti finanziari v/Stato
AAA670	Crediti finanziari v/Regione
AAA680	Crediti finanziari v/partecipate:
AAA690	Crediti finanziari v/altri:
TOTALE CREDITI FINANZIARI	

Tab. 10 - Valore nominale dei crediti finanziari distinti per anno di formazione

VALORE NOMINALE DEI CREDITI AL 31/12/2012	Anno 2009 e precedenti	Anno 2010	Anno 2011	Anno 2012	Anno 2013
		12.380			
		12.380			
		12.380			

Tab. 12 – Dettagli e movimentazioni dei titoli iscritti nelle immobilizzazioni finanziarie

CODICE MOD. SP	TTOLI CHE COSTTUISCONO IMMOBILIZZAZIONI FINANZIARIE	ESERCIZI PRECEDENTI			MOVIMENTI DELL'ESERCIZIO						
		Costo storico	Rivalutazioni	Svalutazioni	Valore iniziale	Giroconti e Riclassificaz.	Rivalutazioni	Svalutazioni	Acquisizioni e conferimenti	Cessioni (valore contabile)	Valore contabile
AAA710	Partecipazioni:										
	Partecipazioni in imprese controllate										
	Partecipazioni in imprese collegate										
	Partecipazioni in altre imprese										
AAA720	Altri titoli:										
AAA730	Titoli di Stato										
AAA740	Altre Obbligazioni										
AAA750	Titoli azionari quotati in Borsa										
AAA760	Titoli diversi										
	<b>TOTALE</b>										

Tab. 13 – Informativa in merito alle partecipazioni iscritte nelle immobilizzazioni finanziarie

ELENCO PARTECIPAZIONI	Sede	Forma giuridica	Capitale	% capitale pubblico	Patrimonio netto incluso riserve	Totale Attivo	Risultato di esercizio	% di possesso	Valore attribuito a bilancio	Criterio di valorizzazione (costo / PN)
...										
...										
...										
...										
...										

Tab. 14 – Dettagli e movimentazioni delle partecipazioni iscritte nelle immobilizzazioni finanziarie

DETTAGLIO PARTECIPAZIONI	Costo storico	ESERCIZI PRECEDENTI			MOVIMENTI DELL'ESERCIZIO					
		Rivalutazioni	Svalutazioni	Valore iniziale	Giroconti e Riclassificazioni	Rivalutazioni	Svalutazioni	Acquisizioni e conferimenti	Cessioni (valore contabile)	Valore finale
Partecipazioni in imprese controllate:										
...										
Partecipazioni in imprese collegate:										
...										
Partecipazioni in altre imprese:										
...										





**IF01 - Svalutazione delle immobilizzazioni finanziarie.**

**IF01 - NO** Nel corso dell'esercizio non sono state effettuate svalutazioni delle immobilizzazioni finanziarie.

**Altre informazioni relative alle immobilizzazioni finanziarie**

Informazione	Caso presente in azienda?	Se si, illustrare
<b>IF02 - Gravami.</b> Su crediti immobilizzati, partecipazioni e altri titoli dell'azienda vi sono gravami quali pegni, pignoramenti, ecc.?	NO	
<b>IF03 - Contenzioso con iscrizione in bilancio.</b> Su crediti immobilizzati, partecipazioni e altri titoli iscritti in bilancio sono in corso contenziosi con altre aziende sanitarie, con altri enti pubblici o con enti privati?	NO	
<b>IF04 - Contenzioso senza iscrizione in bilancio.</b> Esistono partecipazioni o altri titoli non iscritti nello stato patrimoniale perché non riconosciuti come proprietà dell'azienda in seguito a contenziosi in corso con altre aziende sanitarie, con altri enti pubblici o con soggetti privati?	NO	
<b>IF05 - Altro.</b> Esistono altre informazioni che si ritiene necessario fornire per soddisfare la regola generale secondo cui "Se le informazioni richieste da specifiche disposizioni di legge non sono sufficienti a dare una rappresentazione veritiera e corretta, si devono fornire le informazioni complementari necessarie allo scopo" (art. 2423 cc)?	NO	

6. Rimanenze

Tab. 15 - Movimentazioni delle rimanenze di beni sanitari e non sanitari

CODICE MOD. SP	RIMANENZE	RIMANENZE BENI SANITARI							RIMANENZE BENI NON SANITARI							
		Valore	Incremento	Diminuzione	Incremento/Diminuzione	Documenti	Valore	Incremento	Diminuzione	Incremento/Diminuzione	Documenti	Valore	Incremento	Diminuzione	Incremento/Diminuzione	Documenti
ABA020	Prodotti farmaceutici ed emoderivati: Medicinali con AIC, ad eccezione di vaccini ed emoderivati di produzione regionale Medicinali senza AIC Emoderivati di produzione regionale	4.551.802				436.504	4.115.298	600.966								
ABA030	Sangue ed emocomponenti	416.656				313.582	103.074	64.741								
ABA040	Dispositivi medici:	6.397.306				620.353	7.017.659	4.590.625								
ABA050	Dispositivi medici Dispositivi medici impiantabili attivi Dispositivi medico diagnostici in vitro (IVD)							17.621								
ABA060	Prodotti dietetici							480								
ABA070	Materiali per la profilassi (vaccini)	1.682.283				91.266	1.591.017	1.216.004								
ABA080	Prodotti chimici															
ABA090	Materiali e prodotti per uso veterinario															
ABA100	Altri beni e prodotti sanitari															
ABA180	Accenti per acquisto di beni e prodotti sanitari	13.048.047				841.352	12.827.048	6.490.437								
ABA120	Prodotti alimentari	432.606				36.480	469.086									
ABA130	Materiali di guardaroba, di pulizia e di convivenza in genere															
ABA140	Combustibili, carburanti e lubrificanti															
ABA150	Supporti informatici e cancelleria															
ABA160	Materiale per la manutenzione															
ABA170	Altri beni e prodotti non sanitari															
ABA180	Accenti per acquisto di beni e prodotti non sanitari	432.606				36.480	469.086									

70

Al 31/12/2012 è stato effettuato l'inventario delle giacenze sia presso i magazzini che presso i reparti.

**RIM01 - Svalutazioni.**

<b>RIM01 - NO</b>	Nel corso dell'esercizio non sono state effettuate svalutazioni di rimanenze obsolete o a lento rigiro.
-------------------	---

**Altre informazioni relative alle rimanenze**

Informazione	Caso presente in azienda?		Se sì, illustrare
<b>RIM02 - Gravami.</b> Sulle rimanenze dell'azienda vi sono gravami quali pegni, patti di riservato dominio, pignoramenti, ecc.?		NO	
<b>RIM03 - Modifiche di classificazione.</b> Nel corso dell'esercizio vi sono stati rilevanti cambiamenti nella classificazione delle voci?		NO	
<b>RIM04 - Valore a prezzi di mercato.</b> Vi è una differenza, positiva e significativa, tra il valore delle rimanenze a prezzi di mercato e la loro valutazione a bilancio?		NO	
<b>RIM05 - Altro.</b> Esistono altre informazioni che si ritiene necessario fornire per soddisfare la regola generale secondo cui "Se le informazioni richieste da specifiche disposizioni di legge non sono sufficienti a dare una rappresentazione veritiera e corretta, si devono fornire le informazioni complementari necessarie allo scopo" (art. 2423 cc)?	SI		Le rimanenze d'esercizio sono state valorizzate secondo il metodo della media ponderata.

## 7. Crediti

Tab. 16 - Movimentazioni dei crediti (valore nominale) - I parte

CODICE MOD. SP	CREDITI (VALORE NOMINALE)	MOVIMENTI DELL'ESERCIZIO					di cui per fatt. da emett.
		Valore iniziale	Incrementi	Decrementi	Valore finale		
	<b>CREDITI V/STATO - PARTE CORRENTE</b>	13.002	10.448	22.546	904		
	Crediti v/Stato per spesa corrente e accanti:	13.002	10.448	22.546	904		
	Crediti v/Stato per spesa corrente - integrazione a norma del D.Lvo 56/2000						
ABA210	Crediti v/Stato per spesa corrente - FSN	13.002	10.448	22.546	904		
ABA220	Crediti v/Stato per mobilità attiva extraregionale						
ABA230	Crediti v/Stato per mobilità attiva internazionale						
ABA240	Crediti v/Stato per acconto quota fabbisogno sanitario regionale standard						
ABA250	Crediti v/Stato per finanziamento sanitario aggiuntivo corrente						
ABA260	Crediti v/Stato - altro:						
ABA270	Crediti v/Stato per spesa corrente - altro						
	<b>CREDITI V/STATO - INVESTIMENTI</b>						
ABA280	Crediti v/Stato per finanziamenti per investimenti:						
	<b>CREDITI V/STATO - RICERCA</b>						
ABA300	Crediti v/Stato per ricerca corrente - Ministero della Salute						
ABA310	Crediti v/Stato per ricerca finalizzata - Ministero della Salute						
ABA320	Crediti v/Stato per ricerca - altre Amministrazioni centrali						
ABA330	Crediti v/Stato per ricerca - finanziamenti per investimenti						
ABA340	<b>CREDITI V/PREFETTURE</b>						
	<b>TOTALE CREDITI V/STATO</b>	13.002	10.448	22.546	904		

	<b>CREDITI V/REGIONE O P.A. PER SPESA CORRENTE</b>	117.585.209	688.159.641	713.744.206	92.000.644	
	Crediti v/Regione o P.A. per finanziamento sanitario ordinario corrente:	117.585.209	688.159.641	713.744.206	92.000.644	
ABA370	Crediti v/Regione o P.A. per spesa corrente - IRAP					
ABA380	Crediti v/Regione o P.A. per spesa corrente - Addizionale IRPEF	65.543.659	583.787.594	593.123.755	56.207.498	
ABA390	Crediti v/Regione o P.A. per quota FSR	32.509.341	79.343.165	85.991.400	25.861.106	
ABA400	Crediti v/Regione o P.A. per mobilità attiva intraregionale	19.532.209	25.028.882	34.629.051	9.932.040	
ABA410	Crediti v/Regione o P.A. per mobilità attiva extraregionale					
ABA420	Crediti v/Regione o P.A. per acconto quota FSR					
ABA430	Crediti v/Regione o P.A. per finanziamento sanitario aggiuntivo corrente LEA					
ABA440	Crediti v/Regione o P.A. per finanziamento sanitario aggiuntivo corrente extra LEA					
ABA450	Crediti v/Regione o P.A. per spesa corrente - altro					
ABA460	<b>CREDITI V/REGIONE O P.A. PER RICERCA:</b>					
	<b>CREDITI V/REGIONE O P.A. PER VERSAMENTI A PATRIMONIO NETTO</b>	3.645.702			3.645.702	
ABA480	Crediti v/Regione o P.A. per finanziamenti per investimenti	3.645.702			3.645.702	
ABA490	Crediti v/Regione o P.A. per incremento fondo dotazione					

ABA500	Crediti v/Regione o P.A. per ripiano perdite:					
	Credit v/Regione o P.A. per ripiano perdite					
ABA510	Credit v/Regione per copertura debiti al 31/12/2005					
ABA520	Credit v/Regione o P.A. per ricostituzione risorse da investimenti esercizi precedenti					
	<b>TOTALE CREDITI V/REGIONE O PROVINCIA AUTONOMA</b>	<b>121.230.911</b>	<b>688.159.641</b>	<b>713.744.206</b>	<b>95.646.346</b>	

Tab. 17 - Movimentazioni dei crediti (valore nominale) - II parte

CODICE MOD. SP	CREDITI (VALORE NOMINALE)	MOVIMENTI DELL'ESERCIZIO				di cui per fatture da emettere
		Valore Iniziale	Incrementi	Decrementi	Valore finale	
ABA530	CREDITI VICOMUNI	59.427	22.331	26.454	55.304	970
	.....					

ABA560	CREDITI V/AZIENDE SANITARIE PUBBLICHE DELLA REGIONE	4.563.793	215.805	157.194	4.622.404	20.029
	Crediti v/Aziende sanitarie pubbliche della Regione - mobilità in compensazione					
ABA570	Crediti v/Aziende sanitarie pubbliche della Regione - mobilità non in compensazione					
ABA580	Crediti v/Aziende sanitarie pubbliche della Regione - altre prestazioni	4.563.793	215.805	157.194	4.622.404	20.029
ABA590	Acconto quota FSR da distribuire					
ABA600	CREDITI V/AZIENDE SANITARIE PUBBLICHE FUORI REGIONE	173.080	315.342	367.137	121.265	30.717
	<b>TOTALE CREDITI V/AZIENDE SANITARIE PUBBLICHE</b>	<b>4.736.853</b>	<b>531.147</b>	<b>524.331</b>	<b>4.743.669</b>	<b>50.746</b>

ABA620	CREDITI V/SOCIETA' PARTECIPATE E/O ENTI DIPENDENTI	41.268	-	-	41.268	
	Crediti v/enti regionali: arta	41.268			41.268	
ABA630	Crediti v/sperimentazioni gestionali:					
ABA640	Crediti v/altre partecipate:					

ABA650	CREDITI V/ERARIO	53.108	20.783	67.563	6.328	
	.....					

	CREDITI V/ALTRI	7.670.343	23.282.858	24.253.607	6.679.594	
ABA670	Crediti v/clienti privati	3.691.405	12.927.445	13.117.657	3.501.193	250.263
ABA680	Crediti v/gestioni liquidatorie	65.574	-	-	65.574	
ABA690	Crediti v/altre soggetti pubblici	521.419	450.088	538.198	433.311	3.594
	Crediti verso enti previdenziali per servizi rasi	5.551	174.006	132.909	46.648	
	Crediti verso Amministrazioni del settore statale	12.799	48.999	40.646	21.152	
	Crediti verso altri Enti Pubblici	430.994	223.102	292.180	361.916	
	Fatture da emettere verso altri soggetti pubblici	72.463	3.594	72.463	3.594	3.594
	N. C. da emettere verso altri soggetti pubblici	388	387			
	.....					

ABA700	Crediti v/altri soggetti pubblici per ricerca	-	-	-	-
	.....				
	.....				
ABA710	Altri crediti diversi	3.391.945	9.885.325	10.597.752	2.679.519
	Crediti verso dipendenti	198.219	7.100.621	7.097.028	201.812
	Crediti verso Enti Previdenziali per contributi	21.192	9.473	21.192	9.473
	Altri crediti diversi	3.172.534	2.775.231	3.479.532	2.468.233

La voce "Crediti verso aziende sanitarie pubbliche della Regione - altre prestazioni" è così composta:

**Tab. 17bis - Dettaglio "Crediti verso aziende sanitarie pubbliche della Regione - altre prestazioni"**

Codice Conto	Descrizione	Saldo al 31/12/2012
050401	Crediti verso ASL della Regione	4.602.283
050601	Crediti verso IRCCS - Policlinici - Fondazioni	92
051606	Fatture da emettere verso ASL della Regione	20.029
	<b>TOTALE</b>	<b>4.622.403</b>

La voce "Crediti verso altri" è così composta:

**Tab. 17-ter - Dettaglio "Crediti verso altri"**

Codice Conto	Descrizione	Saldo al 31/12/2012
050801	Crediti verso clienti privati	3.253.240
051101	Crediti verso gestioni liquidatorie	65.574
051301	Crediti verso Enti Previdenziali per servizi resi	46.648
051302	Crediti verso Amministrazioni del settore statale	21.152
051303	Crediti verso altri Enti pubblici	361.916
051501	Crediti verso dipendenti	201.812
051502	Crediti verso Enti Previdenziali per contributi	9.473
051509	Altri crediti diversi	2.468.233
051614	Fatture da emettere verso clienti privati	250.263
051620	Fatture da emettere verso altri soggetti pubblici	3.594
120418	Fondo svalutazione crediti verso clienti privati	-2.874.727
240214	Note credito da emettere verso clienti privati	-2.310
	<b>TOTALE</b>	<b>3.804.869</b>

Tra i "Crediti verso altri" sono contabilizzati anche crediti riscossi nel 2013, quali ad esempio quelli per Pay Back anno 2012, per circa € 1.933.000. La Direzione Generale, compatibilmente con le scarse risorse umane disponibili, ha posto in essere tutte le azioni possibili per il recupero dei crediti, sia richiamando i responsabili dei Servizi ad una più sollecita attività di monitoraggio di quelli non ancora riscossi, sia potenziando l'Ufficio recupero crediti.

Tab. 18 - Movimentazioni del fondo svalutazione crediti - 1 parte

CODICE MOD. SP	FONDO SVALUTAZIONE CREDITI	Fondo svalutazione crediti			
		Fondo svalutazione iniziale	Accantonamenti	Utilizzi	Fondo svalutazione finale
	<b>CREDITI V/STATO - PARTE CORRENTE</b>				
	Crediti v/Stato per spesa corrente e acconti:				
ABA210	Crediti v/Stato per spesa corrente - Integrazione a norma del D. Lvo 56/2000				
ABA220	Crediti v/Stato per spesa corrente - FSN				
ABA230	Crediti v/Stato per mobilità attiva extraregionale				
ABA240	Crediti v/Stato per mobilità attiva internazionale				
ABA250	Crediti v/Stato per acconto quota fabbisogno sanitario regionale standard				
ABA260	Crediti v/Stato per finanziamento sanitario aggiuntivo corrente				
	Crediti v/Stato - altro:				
ABA270	Crediti v/Stato per spesa corrente - altro				
	<b>CREDITI V/STATO - INVESTIMENTI</b>				
ABA280	Crediti v/Stato per finanziamenti per investimenti:				
	.....				
	.....				
	<b>CREDITI V/STATO - RICERCA</b>				
ABA300	Crediti v/Stato per ricerca corrente - Ministero della Salute				
ABA310	Crediti v/Stato per ricerca finalizzata - Ministero della Salute				
ABA320	Crediti v/Stato per ricerca - altre Amministrazioni centrali				
ABA330	Crediti v/Stato per ricerca - finanziamenti per investimenti				
ABA340	<b>CREDITI V/PREFETTURE</b>				
	<b>TOTALE CREDITI V/STATO</b>				
	<b>CREDITI V/REGIONE O P.A. PER SPESA CORRENTE</b>	3.644.796	-	-	3.644.796
	Crediti v/Regione o P.A. per finanziamento sanitario ordinario corrente:	3.644.796	-	-	3.644.796
ABA370	Crediti v/Regione o P.A. per spesa corrente - IRAP				
ABA380	Crediti v/Regione o P.A. per spesa corrente - Addizionale IRPEF				
ABA390	Crediti v/Regione o P.A. per quota FSR	3.644.796	-	-	3.644.796
ABA400	Crediti v/Regione o P.A. per mobilità attiva intraregionale				
ABA410	Crediti v/Regione o P.A. per mobilità attiva extraregionale				
ABA420	Crediti v/Regione o P.A. per acconto quota FSR				
ABA430	Crediti v/Regione o P.A. per finanziamento sanitario aggiuntivo corrente LEA				
ABA440	Crediti v/Regione o P.A. per finanziamento sanitario aggiuntivo corrente extra LEA				
ABA450	Crediti v/Regione o P.A. per spesa corrente - altro				
ABA460	<b>CREDITI V/REGIONE O P.A. PER RICERCA:</b>				
	.....				

CREDITI V/REGIONE O P.A. PER VERSAMENTI A PATRIMONIO NETTO				
ABA480	Crediti v/Regione o P.A. per finanziamenti per investimenti			
ABA490	Crediti v/Regione o P.A. per incremento fondo dotazione			
ABA500	Crediti v/Regione o P.A. per ripiano perdite			
ABA510	Crediti v/Regione o P.A. per copertura debiti al 31/12/2005			
ABA520	Crediti v/Regione o P.A. per ricostituzione risorse da investimenti esercizi precedenti			
<b>TOTALE CREDITI V/REGIONE O PROVINCIA AUTONOMA</b>				<b>3.644.796</b>

Tab. 18 bis - Dettaglio del Fondo svalutazione crediti verso Regione per quota FSR

FONDO SVALUTAZIONE CREDITI VERSO REGIONE			
Note	Descrizione	Importo	
Prot. 20954/6/2423 del 17/10/1997	Interventi a favore della famiglia anno 1997	20.959,34	
DEL G.R.A. n. 640 del 31/03/1999	Tutela della fauna minore	1.910,89	
Prot. N. 1612 del 14/05/2002 Serv.interv.Socio-Assistenziali	Interventi a favore della famiglia anno 2001	5.422,80	
Prot. N. 8804/3 del 29/032002	Emerg. San 118 ellisoc. Infermieri	180.759,91	
Prot. N. 8804/3 del 29/032002	Assistenza minori	361.519,83	
Spesa Farmaci erogati per malattie rare	Nota a firma del Responsabile della Farmacia ospedaliera	1.145.345,71	
Spesa Farmaci erogati per malattie rare Anni 2002-2004	Nota a firma del Responsabile della Farmacia ospedaliera	1.508.304,98	
Residuo FSR 1996	Residuo FSR 1996	57.061,26	
Nota R.A.n.8804/02	Residuo FSR 2001	363.511,25	
<b>TOTALE</b>		<b>3.644.795,97</b>	

Tab. 19 - Movimentazioni del fondo svalutazione crediti - Il parte

CODICE MOD. SP	FONDO SVALUTAZIONE CREDITI	Fondo svalutazione iniziale	Accantonamenti	Utilizzi	Fondo svalutazione finale
ABA530	CREDITI VICOMUNI				
	.....				
	.....				
ABA560	CREDITI V/AZIENDE SANITARIE PUBBLICHE DELLA REGIONE	3.259.927			3.259.927
	Crediti v/Aziende sanitarie pubbliche della Regione - mobilità				
	In compensazione				
ABA570	Credit v/Aziende sanitarie pubbliche della Regione - mobilità				
	non in compensazione				
ABA580	Credit v/Aziende sanitarie pubbliche della Regione - altre prestazioni	3.259.927			3.259.927
ABA590	Acconto quota FSR da distribuire				
ABA600	CREDITI V/AZIENDE SANITARIE PUBBLICHE FUORI REGIONE				
	<b>TOTALE CREDITI V/AZIENDE SANITARIE PUBBLICHE</b>				



CREDITI V/SOCIETA' PARTECIPATE E/O ENTI DIPENDENTI			
ABA620	Crediti v/enti regionali:		
	.....		
ABA630	Crediti v/sperimentazioni gestionali:		
	.....		
ABA640	Crediti v/altre partecipate:		
	.....		

CREDITI V/ERARIO			
ABA650	CREDITI V/ERARIO		
	.....		

	CREDITI V/ALTRI	1.874.727	1.000.000	-	2.874.727
ABA670	Crediti v/clienti privati	1.874.727	1.000.000	-	2.874.727
ABA680	Crediti v/gestioni liquidatorie				
	.....				
ABA690	Crediti v/altre soggetti pubblici				
	.....				
ABA700	Crediti v/altre soggetti pubblici per ricerca				
	.....				
ABA710	Altri crediti diversi				
	.....				

Tab. 20 - Valore nominale dei crediti distinti per anno di formazione - I parte

VALORE NOMINALE DEI CREDITI AL 31/12/2012

CODICE MOD. SP	CREDITI	Anno 2006 e precedenti					Anno 2012
		Anno 2007	Anno 2008	Anno 2009	Anno 2010	Anno 2011	
ABA210	Crediti v/Stato per spesa corrente e accenti: D.Lvo 56/2000						904
ABA220	Crediti v/Stato per spesa corrente - FSN						
ABA230	Crediti v/Stato per mobilità attiva extraregionale						
ABA240	Crediti v/Stato per mobilità attiva interregionale						
ABA250	Crediti v/Stato per acconto quota fabbisogno sanitario regionale standard						
ABA260	Crediti v/Stato per finanziamento sanitario aggiuntivo corrente						
ABA270	Crediti v/Stato - altro: Credito v/Stato per spesa corrente - altro						
ABA280	CREDITI V/STATO - INVESTIMENTI Credito v/Stato per finanziamenti per investimenti:						
ABA300	CREDITI V/STATO - RICERCA Credito v/Stato per ricerca corrente - Ministero della Salute						
ABA310	Credito v/Stato per ricerca finalizzata - Ministero della Salute						
ABA320	Credito v/Stato per ricerca - altre Amministrazioni centrali						
ABA330	Credito v/Stato per ricerca - finanziamenti per investimenti						
ABA340	CREDITI V/PREFETTURE						904
	TOTALE CREDITI V/STATO						
ABA370	CREDITI V/REGIONE O P.A. PER SPESA CORRENTE Credito v/Regione o P.A. per finanziamento sanitario ordinario corrente: Credito v/Regione o P.A. per spesa corrente - IRAP						

87

ABA380	Crediti v/Regione o P.A. per spesa corrente - Addizionale IRPEF							
ABA390	Crediti v/Regione :	3.224.279	4.200	200.000	18.000	18.258.940	19.259.184	15.242.895
	di cui crediti per FS indistinto	542.280		200.000		18.258.940	17.096.728	4.890.290
	di cui crediti per FS vincolato						2.162.456	9.822.624
	di cui crediti per extrafondo vincolato	2.681.999	4.200		18.000			529.980
ABA400	Crediti v/Regione o P.A. per mobilità attiva intraregionale	15.592.904	1.641.485	-	22	-	-	8.626.695
ABA410	Crediti v/Regione o P.A. per mobilità attiva extraregionale	-	6.298.767	200.626	392.985	357.247	4.182.879	-
ABA420	Crediti v/Regione o P.A. per acconto quota FSR							
ABA430	Crediti v/Regione o P.A. per finanziamento sanitario aggiuntivo corrente LEA							
ABA440	Crediti v/Regione o P.A. per finanziamento sanitario aggiuntivo corrente extra LEA							
ABA450	Crediti v/Regione o P.A. per spesa corrente - altro							
ABA460	<b>CREDITI V/REGIONE O P.A. PER RICERCA:</b>							
	.....							
ABA480	<b>CREDITI V/REGIONE O P.A. PER VERSAMENTI A PATRIMONIO NETTO</b>							
	Crediti v/Regione o P.A. per finanziamenti per investimenti	3.645.702						
ABA490	Crediti v/Regione o P.A. per incremento fondo dotazione							
	Crediti v/Regione o P.A. per ripiano perdite:							
ABA500	Crediti v/Regione o P.A. per ripiano perdite							
ABA510	Crediti v/Regione per copertura debiti al 31/12/2005							
ABA520	Crediti v/Regione o P.A. per ricostituzione risorse da investimenti esercizi precedenti							
	<b>TOTALE CREDITI V/REGIONE O PROVINCIA AUTONOMA</b>	<b>22.462.885</b>	<b>7.944.452</b>	<b>400.626</b>	<b>- 374.963</b>	<b>17.901.693</b>	<b>23.442.063</b>	<b>23.869.590</b>

I crediti rilevati in tabella 20 con il segno negativo si riferiscono ai valori di mobilità, che vengono iscritti in bilancio sulla base di valori di stima alla data di redazione dello stesso, per poi essere modificati negli anni successivi sia in base ai dati consuntivi, sia in base ai conguagli/rettifiche comunicati in sede di riparto del FSR nel corso degli anni. Dovendo essere riportata in tabella la stratificazione dei crediti per anno, pur in presenza di saldi che presentano un valore finale positivo di mobilità, nella scomposizione del dato per anno di formazione del credito può accadere che lo stesso abbia segno negativo.

Tab. 21 - Valore nominale dei crediti distinti per anno di formazione - Il parte

CODICE MOD. SP	CREDITI	VALORE NOMINALE DEI CREDITI AL 31/12/12						
		Anno 2006 e precedenti	Anno 2007	Anno 2008	Anno 2009	Anno 2010	Anno 2011	Anno 2012
ABA530	CREDITI V/ COMUNI	38.229	-	-	-	12.012	4.093	970
ABA560	CREDITI V/AZIENDE SANITARIE PUBBLICHE DELLA REGIONE	3.652.687	149.736	71.587	111.766	267.054	282.357	87.217
ABA570	Crediti v/Aziende sanitarie pubbliche della Regione - mobilità non compensazione							
ABA580	Crediti v/Aziende sanitarie pubbliche della Regione - altre prestazioni							
ABA590	Acconto quota FSR da distribuire							
ABA600	CREDITI V/AZIENDE SANITARIE PUBBLICHE FUORI REGIONE	45.039	2.470	17.348	3.776	-	2.929	49.703
<b>TOTALE CREDITI V/AZIENDE SANITARIE PUBBLICHE</b>		<b>3.697.726</b>	<b>152.206</b>	<b>88.935</b>	<b>115.542</b>	<b>267.054</b>	<b>285.286</b>	<b>136.920</b>
ABA620	CREDITI V/SOCIETA' PARTECIPATE E/O ENTI DIPENDENTI	-	-	-	-	-	41.268	-
ABA630	Crediti v/enti regionali:							
ABA640	Crediti verso ARPA							
ABA640	Crediti v/sperimentazioni gestionali:							
ABA640	Crediti v/altre partecipate:							
ABA650	CREDITI V/ERARIO	6.327	2.239	4.088				

	CREDITI V/ALTRI	1.921.631	222.218	135.834	299.987	452.218	309.338	3.338.371
ABA670	Crediti v/clienti privati	1.476.760	204.398	81.539	180.942	364.821	198.441	994.293
ABA680	Crediti v/gestioni liquidatorie .....				65.574			
ABA690	Crediti v/altri soggetti pubblici <i>Crediti verso Enti Previdenziali per servizi resi</i> <i>Crediti verso Amministrazioni del settore Statale</i> <i>Crediti Verso altri enti Pubblici</i> .....			26.576		87.397	89.405	229.932
							5.551	41.097
							12.799	8.353
				26.576		87.397	71.055	180.482
ABA700	Crediti v/altri soggetti pubblici per ricerca ..... .....							
ABA710	Altri crediti diversi <i>Crediti verso dipendenti</i> <i>Crediti verso Enti Previdenziali per contributi</i> <i>Altri crediti diversi</i>	444.871	17.820	27.719	53.471	-	21.492	2.114.146
								201.812
								9.473
		444.871	17.820	27.719	53.471	-	21.492	1.902.861

81

Tab. 22 - Valore netto dei crediti per anno di scadenza - I parte

CODICE MOD. SP	CREDITI	VALORE NETTO DEI CREDITI AL		
		Entro 12 mesi	Tra 1 e 5 anni	Oltre 5 anni
	<b>CREDITI V/STATO - PARTE CORRENTE</b>	904		
	Crediti v/Stato per spesa corrente e acconti:	904		
ABA210	Crediti v/Stato per spesa corrente - Integrazione a norma del D.Lvo 56/2000	-		
ABA220	Crediti v/Stato per spesa corrente - FSN	904		
ABA230	Crediti v/Stato per mobilità attiva extraregionale	-		
ABA240	Crediti v/Stato per mobilità attiva internazionale	-		
ABA250	Crediti v/Stato per accounto quota fabbisogno sanitario regionale standard	-		
ABA260	Crediti v/Stato per finanziamento sanitario aggiuntivo corrente	-		
	Credit v/Stato - altro:	-		
ABA270	Crediti v/Stato per spesa corrente - altro	-		
	<b>CREDITI V/STATO - INVESTIMENTI</b>	-		
ABA280	Crediti v/Stato per finanziamenti per investimenti:	-		
	.....	-		
	.....	-		
	<b>CREDITI V/STATO - RICERCA</b>	-		
ABA300	Crediti v/Stato per ricerca corrente - Ministero della Salute	-		
ABA310	Crediti v/Stato per ricerca finalizzata - Ministero della Salute	-		
ABA320	Crediti v/Stato per ricerca - altre Amministrazioni centrali	-		
ABA330	Crediti v/Stato per ricerca - finanziamenti per investimenti	-		
ABA340	CREDITI V/PREFETTURE	-		
	<b>TOTALE CREDITI V/STATO</b>	904		

	<b>CREDITI V/REGIONE O P.A. PER SPESA CORRENTE</b>	92.000.644		
	Crediti v/Regione o P.A. per finanziamento sanitario ordinario corrente:	92.000.644		
ABA370	Crediti v/Regione o P.A. per spesa corrente - IRAP	-		
ABA380	Crediti v/Regione o P.A. per spesa corrente - Addizionale IRPEF	-		
ABA390	Crediti v/Regione o P.A. per quota FSR	56.207.498		
ABA400	Crediti v/Regione o P.A. per mobilità attiva intraregionale	25.861.106		
ABA410	Crediti v/Regione o P.A. per mobilità attiva extraregionale	9.932.040		
ABA420	Crediti v/Regione o P.A. per accounto quota FSR	-		
ABA430	Crediti v/Regione o P.A. per finanziamento sanitario aggiuntivo corrente LEA	-		
ABA440	Crediti v/Regione o P.A. per finanziamento sanitario aggiuntivo corrente extra LEA	-		
ABA450	Crediti v/Regione o P.A. per spesa corrente - altro	-		
ABA460	<b>CREDITI V/REGIONE O P.A. PER RICERCA:</b>	-		
	.....	-		
	.....	-		
	<b>CREDITI V/REGIONE O P.A. PER VERSAMENTI A PATRIMONIO NETTO</b>	3.645.702		
ABA480	Crediti v/Regione o P.A. per finanziamenti per investimenti	3.645.702		
ABA490	Crediti v/Regione o P.A. per incremento fondo dotazione	-		
	Crediti v/Regione o P.A. per ripiano perdite:	-		
ABA500	Crediti v/Regione o P.A. per ripiano perdite	-		
ABA510	Crediti v/Regione per copertura debiti al 31/12/2005	-		
ABA520	Crediti v/Regione o P.A. per ricostituzione risorse da investimenti esercizi precedenti	-		
	<b>TOTALE CREDITI V/REGIONE O PROVINCIA AUTONOMA</b>	95.646.346		

Tab. 23 - Valore netto dei crediti per anno di scadenza - Il parte

CODICE MOD. SP	CREDITI	VALORE NETTO DEI CREDITI AL		
		Entro 12 mesi	Tra 1 e 5 anni	Oltre 5 anni
ABA530	CREDITI V/COMUNI	55.304		
	.....			
	.....			
ABA560	CREDITI V/AZIENDE SANITARIE PUBBLICHE DELLA REGIONE	1.362.477		
ABA570	Crediti v/Aziende sanitarie pubbliche della Regione - mobilità in compensazione			
ABA580	Crediti v/Aziende sanitarie pubbliche della Regione - mobilità non in compensazione	1.362.477		
ABA590	prestazioni			
ABA600	Accanto quota FSR da distribuire	121.265		
	CREDITI V/AZIENDE SANITARIE PUBBLICHE FUORI REGIONE	1.483.742		
	TOTALE CREDITI V/AZIENDE SANITARIE PUBBLICHE			
ABA620	CREDITI V/SOCIETA' PARTECIPATE E/O ENTI DIPENDENTI	41.268		
	Credit v/enti regionali:	41.268		
	.....			
ABA630	Credit v/sperimentazioni gestionali:			
	.....			
ABA640	Credit v/altre partecipate:			
	.....			
ABA650	CREDITI V/ERARIO	6.327		
	.....			
	.....			
	CREDITI V/ALTRI	3.804.870		
ABA670	Credit v/clienti privati	626.466		
ABA680	Credit v/gestioni liquidatorie	65.574		
	.....			
	.....			
ABA690	Credit v/altre soggetti pubblici	433.311		
	.....			
	.....			
ABA700	Credit v/altre soggetti pubblici per ricerca			
	.....			
	.....			
ABA710	Altri crediti diversi	2.679.519		
	.....			
	.....			

Tab. 24 - Dettaglio crediti intraregionali per mobilità (in compensazione e non) e per altre prestazioni

DETTAGLIO CREDITI INTRAREGIONALI PER SINGOLA AZIENDA			
Asi 201- Avezzano Sulmona L'Aquila	Mobilità in compens.	Mobilità non in compens.	Altre prestazioni
Asi 202- Lanciano Vasto chieti		1.774.615	
Asi 204- Teramo		2.751.930	
		75.737	

Tab. 25 - Dettagli crediti per incrementi di patrimonio netto

CODICE MOD. SP	DETTAGLIO CREDITI PER INCREMENTI DI PATRIMONIO NETTO DELIBERATI	Importo debito	Importo credito	Importo netto (credito - debito)	Importo nuovo deliberato	Dispositivo (-)	Consistenza Fondo
ABA280	Crediti v/Stato per finanziamenti per investimenti						
ABA480	inserie dettaglio Crediti v/Regione o Provincia Autonoma per finanziamenti per investimenti						
ABA480	Potenz. Atrez. San. Servizio Prevenzione e Ig. Amb.						
ABA480	Acq telefoni cell. Servizio guardia medica						
ABA490	Spese investimenti c/capitale 2006						
ABA490	Crediti v/Regione o Provincia Autonoma per incremento fondo dotazione						
ABA500	inserie dettaglio Crediti v/Regione o Provincia Autonoma per ripiano perdite						
ABA510	Crediti v/Regione per copertura debiti al 31/12/2005						
ABA520	inserie dettaglio Crediti v/Regione o Provincia Autonoma per ricostituzione risorse da investimenti esercizi precedenti						
		3.607.447	10.536	3.645.702	3.607.447		3.607.447
		27.719	27.719				27.719
			10.536				10.536
							3.645.702

CREDD01 - Svalutazione crediti iscritti nell'attivo circolante.

NO	CREDD01 - Nel corso dell'esercizio non sono state effettuate svalutazioni di crediti iscritti nell'attivo circolante.
----	---





**Tab. 27 - Elenco e informativa delle partecipazioni che non costituiscono immobilizzazioni**

Partecipazioni in imprese controllate:
Partecipazioni in imprese collegate:
Partecipazioni in altre imprese:

Valore attribuito a bilancio	% di possesso	Risultato di esercizio	Totale Attivo	Patrimonio netto incluso riserve	% capitale pubblico	Capitale	Forma giuridica	Sede

**Tab. 28 - Dettagli e movimentazioni delle attività finanziarie che non costituiscono immobilizzazioni**

CODICE MOD. SP	DETTAGLIO ATTIVITA' FINANZIARIE CHE NON COSTTUISCONO IMMOBILIZZAZIONI	
	Partecipazioni in imprese controllate:	Partecipazioni in altre imprese:
ABA730	Partecipazioni in imprese collegate:	Partecipazioni in altre imprese:
ABA740	Altri titoli (diversi dalle partecipazioni)	

**MOVIMENTI DELL'ESERCIZIO**

Valore finale	Cassoni (valore netto)	ESERCIZI PRECEDENTI							
		Costo storico	Rivalutaz.	Svalutaz.	Valore iniziale	Giroconti e Riclassific.	Rivalutaz.	Svalutaz.	Acquisiz.

Altre informazioni relative alle attività finanziarie che non costituiscono immobilizzazioni.

Informazione	Caso presente in azienda?	Se si, illustrare	AF01 - Gravami. Sulle attività finanziarie che non costituiscono immobilizzazioni vi sono gravami quali pegni, pignoramenti, ecc.?
			AF02 - Contenzioso con iscrizione in bilancio. Sulle attività finanziarie che non costituiscono immobilizzazioni iscritte in bilancio sono in corso contenziosi con altre aziende sanitarie, con altri enti pubblici o con enti privati?
			AF03 - Contenzioso senza iscrizione in bilancio. Esistono attività finanziarie che non costituiscono immobilizzazioni non iscritte nello stato patrimoniale perché non riconosciute come proprietà dell'azienda in seguito a contenziosi in corso con altre aziende sanitarie, con altri enti pubblici o con soggetti privati?
			AF04 - Altro. Esistono altre informazioni che si ritiene necessario fornire per soddisfare la regola generale secondo cui "Se le informazioni richieste da specifiche disposizioni di legge non sono sufficienti a dare una rappresentazione veritiera e corretta, si devono fornire le informazioni complementari necessarie allo scopo" (art. 2423 cc)?

## 9. Disponibilità liquide

Tab. 29 – Movimentazioni delle disponibilità liquide

CODICE MOD. SP	DISPONIBILITA' LIQUIDE	Valore Iniziale	MOVIMENTI		Valore finale
			Incrementi	Decrementi	
ABA760	Cassa	16.502	7.500	4.604	19.398
ABA770	Istituto Tesoriere	11.112.103	601.337.018	572.842.489	39.606.632
ABA780	Tesoreria Unica				
ABA790	Conto corrente postale	184.909	1.797.953	1.841.896	140.966

### DL01 - Fondi vincolati.

<b>DL01 - SI</b>	Le disponibilità liquide comprendono fondi vincolati per € 2.296.800,13 in quanto presso l'Istituto Tesoriere è stato aperto un Libretto di risparmio intestato alla Proc.R.G. n. 3500-09 Trib. di Pescara Asi Pescara/Villa Pini.
------------------	--

### Altre informazioni relative alle disponibilità liquide

Informazione	Caso presente in azienda?	Se sì, illustrare
<b>DL02 - Gravami.</b> Sulle disponibilità liquide dell'azienda vi sono gravami quali pignoramenti, ecc.?	NO	
<b>DL03 - Altro.</b> Esistono altre informazioni che si ritiene necessario fornire per soddisfare la regola generale secondo cui "se le informazioni richieste da specifiche disposizioni di legge non sono sufficienti a dare una rappresentazione veritiera e corretta, si devono fornire le informazioni complementari necessarie allo scopo" (art. 2423 cc)?	NO	

## 10. Ratei e risconti attivi

Tab. 30 – Ratei attivi – Dettaglio a livello di ricavo (codice CE)

CODICE MOD. CE	RATEI ATTIVI	Importo	di cui oltre 12 mesi
	DETTAGLIO A LIVELLO DI CODICE DI RICAVO CE		
	...		
	...		

Tab. 31 – Risconti attivi – Dettaglio a livello di costo (codice CE)

CODICE MOD. CE	RISCONTI ATTIVI	Importo	di cui oltre 12 mesi
BA1690	DETTAGLIO A LIVELLO DI CODICE DI COSTO CE	1.638.822	
	B.2.B.1.11.A) Premi di assicurazione - R.C. Professionale	1.528.125	
BA1700	B.2.B.1.11.B) Premi di assicurazione - Altri premi assicurativi	110.697	
	per rischi su immobili	69.335	
	RC automezzi	25.118	
	altri premi di assicurazione	16.244	

Informazione	Caso presente in azienda?	Se sì, illustrare
<b>RR01 - Altro.</b> Esistono altre informazioni che si ritiene necessario fornire per soddisfare la regola generale secondo cui "Se le informazioni richieste da specifiche disposizioni di legge non sono sufficienti a dare una rappresentazione veritiera e corretta, si devono fornire le informazioni complementari necessarie allo scopo" (art. 2423 cc)?	NO	

# 11. Patrimonio netto

Tab. 32 - Consistenza, movimentazioni e utilizzazioni delle poste di patrimonio netto

CODICE MOD. SP	PATRIMONIO NETTO	Consistenza Iniziale	MOVIMENTI DELL'ESERCIZIO					Consistenza finale	RIEPILOGO DELLE UTILIZZAZIONI EFFETTUATE			
			Giroconti e Riclassificazioni	Assegnazioni nel corso dell'esercizio	Utilizzi per sterilizzazioni nel corso dell'esercizio	Altre variazioni (+/-)	Risultato di esercizio (+/-)		Copertura perdite	Sterilizzazioni	Altre motivazioni	
PAA000	FONDO DI DOTAZIONE	-	-	-	-	-	-	-	-	-	-	-
PAA010	FINANZIAMENTI PER INVESTIMENTI:	136.075.298	-	1.276.294	6.264.656	3.444.957	-	127.641.979	-	10.787.549	-	-
PAA020	Finanziamenti per beni di prima dotazione	85.173.689	-	-	3.577.468	-	81.596.221	-	7.497.686	-	-	-
PAA030	Finanziamenti da Stato per investimenti	50.901.609	-	1.276.294	2.585.560	3.963.294	-	45.629.049	-	7.497.686	-	-
PAA040	Finanziamenti da Stato per investimenti - ex art. 20 legge 67/88	50.901.609	-	1.276.294	2.585.560	3.963.294	-	45.629.049	-	7.497.686	-	-
PAA050	Finanziamenti da Stato per investimenti - ricerca	-	-	-	-	-	-	-	-	-	-	-
PAA060	Finanziamenti da Stato per investimenti - altro	-	-	-	-	-	-	-	-	-	-	-
PAA070	Finanziamenti da Regione per investimenti	-	-	-	-	-	-	-	-	-	-	-
PAA080	Finanziamenti da altri soggetti pubblici per investimenti	-	-	-	-	-	-	-	-	-	-	-
PAA090	Finanziamenti per investimenti da rettifica contributi in conto esercizio	-	-	-	101.628	518.337	-	416.709	-	-	-	-
PAA100	RISERVE DA DONAZIONI E LASCTI VINCOLATI AD INVESTIMENTI	1.536.531	-	93.117	316.183	784.059	-	529.406	-	1.046.163	-	-
PAA110	ALTRE RISERVE:	2.000.000	2.000.000	-	-	-	-	-	-	-	-	-
PAA120	Riserve da rivalutazioni	-	-	-	-	-	-	-	-	-	-	-
PAA130	Riserve da plusvalenze da reinvestire	-	-	-	-	-	-	-	-	-	-	-
PAA140	Contributi da reinvestire	2.000.000	2.000.000	-	-	-	-	-	-	-	-	-
PAA150	Riserve da utili di esercizio destinati ad investimenti	-	-	-	-	-	-	-	-	-	-	-
PAA160	Riserve diverse	-	-	-	-	-	-	-	-	-	-	-
PAA170	CONTRIBUTI PER RIPIANO PERDITE:	37.732.372	-	-	-	-	-	37.732.372	-	-	-	-
PAA180	Contributi per copertura debiti ai 31/12/2005	37.732.372	-	-	-	-	-	37.732.372	-	-	-	-
PAA190	Contributi per ricostituzione risorse da investimenti esercizi precedenti	-	-	-	-	-	-	-	-	-	-	-
PAA200	Altro	-	-	-	-	-	-	-	-	-	-	-
PAA210	UTILI (PERDITE) PORTATI A NUOVO	180.504.652	-	-	-	6.381.388	-	24.046.635	1	299.232.342	-	-
PAA220	UTILE (PERDITA) D'ESERCIZIO	24.046.635	-	-	-	24.046.635	-	1	-	-	-	-
	<b>TOTALE PATRIMONIO NETTO</b>	<b>20.886.185</b>	<b>2.000.000</b>	<b>1.369.411</b>	<b>6.580.839</b>	<b>34.657.039</b>	<b>24.046.635</b>	<b>3.064.353</b>	<b>299.232.342</b>	<b>19.331.399</b>	<b>-</b>	<b>-</b>



Tab. 33 - Dettaglio finanziamenti per investimenti (ultimi 3 esercizi)

CODICE MOB. SP.	DETTAGLIO FINANZIAMENTI PER INVESTIMENTI RICEVUTI NEGLI ULTIMI TRE ESERCIZI	INFORMAZIONI				MOVIMENTI DELL'ESERCIZIO							
		Vincolato o Indistinto	Esercizio di assegnazione	Estremi del provvedimento	Destinazione (tipologia di beni acquisiti)	Consistenza all'inizio dell'esercizio 2012	Giroconti e Riclassificazioni	Assegnazioni nel corso dell'esercizio	Utilizzo a fronte di sterilizzazioni nel corso dell'esercizio	Altre variazioni (+/-)	Consistenza al 31.12.2012 finale	di cui riscossi	di cui investiti
PAA020	Per beni di prima dotazione: ... assegnati in data antecedente al 1/1/x-2 ... assegnati in data antecedente al 1/1/x-2 ... assegnati a partire dall'1/1/2010 (dettagliare)					85.173.689			3.577.468		81.596.221		
PAA030	Da Stato: ... assegnati in data antecedente al 1/1/2009 ... assegnati a partire dall'1/1/2009 (dettagliare)					50.901.609 47.704.247		1.276.294	2.585.560	- 3.963.294	45.629.049	41.983.347	41.982.119
	ART. 20 L.67/88 2° fase	Vincolato	2009		fase ristrutturazione Materno Infant. P.O. Pescara	232.320							
	ART. 20 L.67/88 2° fase	Vincolato	2009		Potenziamento dotazione tecnol. pp.OO. Pescara, Penne Popoli	1.044.564							
	ART. 20 L.67/88 2° fase ART. 20 L.67/88 RISTR. P.O. POPOLI/RSB e MEDICINA LAVORO TOCCO / DSB POPOLI / PMIP PESCARA	Vincolato	2009		FASE RISTRUTTURAZ. MATERNO INFANTILE P.O. PESCARA	342.727							
	ART. 20 L.67/88 ACQ. ATTREZZ. POLO SANITARIO PICCIANO	Vincolato	2009			537.556							
	ART. 20 L.67/88 RISTRUTT. MATERNO INFANTILE P.O. PESCARA	Vincolato	2009			137.688							
	art 20 L.67/80	Vincolato	2009		Lavori P.M.I.P.	380.704							
		Vincolato	2010		Lavori P.O. San Valentino	66.290							
	art 20 L.67/80	Vincolato	2010		Ristrutturazione Materno Infantile	942.713							
	art 20 L.67/80	Vincolato	2011		Lavori al DSB di scafa	99.746							
	art 20 L.67/80	Vincolato	2012		Completamento DSB di scafa	36.073							
	art 20 L.67/80	Vincolato	2012		Ristrutturazione Materno Infantile	309.035							
PAA070	Da Regione: ... assegnati in data antecedente al 1/1/2009 ... assegnati a partire dall'1/1/2009 (dettagliare)					6.030.881,0							
	utilizzo risconti passivi di progetti obiettivo regionali	Vincolato	2007/2009		Utilizzo risconti passivi Fondi da progetto obiettivo per acquisto cespiti	703.184							
	utilizzo risconti passivi di progetti obiettivo regionali	Vincolato	2007/2010		Utilizzo risconti passivi Fondi da progetto obiettivo per acquisto cespiti	454.772							
	utilizzo risconti passivi di progetti obiettivo regionali	Vincolato	2007/2011		Utilizzo risconti passivi Fondi da progetto obiettivo per acquisto cespiti	757.729							
PAA080	Da altri soggetti pubblici: ... assegnati in data antecedente al 1/1/x-2 ... assegnati a partire dall'1/1/x-2 (dettagliare)					931.185							
PAA090	Per investimenti da rettifica contributi in conto esercizio: ... assegnati in data antecedente al 1/1/x-2 ... assegnati a partire dall'1/1/x-2 (dettagliare)	Vincolato	2007/2011					101.628		518.337			416.709

30





Tab. 34 - Dettaglio riserve da plusvalenze da reinvestire

DETTAGLIO RISERVE DA PLUSVALENZE DA REINVESTIRE:		ESERCIZI PRECEDENTI		
	Valore al 31/12/2009 e precedenti	Valore al 31/12/2010	Valore al 31/12/2011	Valore finale
Valore iniziale				
Incrementi				
Utilizzi				
Valore finale				

Tab. 35 - Dettaglio contributi da reinvestire

DETTAGLIO CONTRIBUTI DA REINVESTIRE		ESERCIZI PRECEDENTI		
	Valore al 31/12/2009 e precedenti	Valore al 31/12/2010	Valore al 31/12/2011	Valore finale
Valore iniziale				
Incrementi				
Utilizzi				
Valore finale				

Le cause di variazione del patrimonio netto sono di seguito elencate:

- Giroconti e riclassificazioni: la voce accoglie il giroconto di €/000 2.000 dalla v/c "Contributi da reinvestire" alla v/c "Danni terremoto: acconto assicurazioni", riclassificazione ritenuta opportuna in attesa della destinazione delle somme di cui trattasi. Precisamente, nel 2011 l'acconto erogato dall'assicurazione a titolo di risarcimento danni sugli immobili a seguito del terremoto del 2009, di € 2.000.000, è stato iscritto a patrimonio netto nella v/c "Contributi da reinvestire". Il Collegio Sindacale ha rilevato che tale somma può essere iscritta a patrimonio netto quale "contributo da reinvestire" solo nel momento in cui viene individuato l'intervento da porre in essere, pertanto è stata riclassificata nella voce "Danni terremoto acconto assicurazioni".

- La colonna "Assegnazioni nel corso dell'esercizio" accoglie gli incrementi di patrimonio netto derivati da assegnazioni in conto capitale di fondi e delle quote di P.O. utilizzati nell'esercizio di competenza per l'acquisto di cespiti, per €1.276.294. Nella colonna in questione sono altresì riportati gli incrementi della Riserva da donazioni a seguito delle donazioni intervenute nell'esercizio (€ 93.117).

- La colonna "Utilizzi per sterilizzazioni nel corso dell'esercizio" accoglie la sterilizzazione di quote di ammortamento di competenza dell'esercizio 2012. L'importo complessivo delle sterilizzazioni degli ammortamenti di competenza 2012 è pari ad € 5.580.839, come si può desumere anche dalle Tabelle 2 e 5. In base alle quali detto importo risulta così determinato: € 14.041 + € 5.564 + € 5.561.264.

- La voce "Altre variazioni" accoglie:

La variazione di € -3.963.294, dovuta all'utilizzo della voce "Finanziamenti per investimenti" per l'imputazione delle quote di sterilizzazione relative al ricalcolo degli ammortamenti dei cespiti acquistati negli anni 2011 e precedenti, effettuato ai sensi del D. Lgs. n. 118/2011;

La variazione di € 518.337, relativa allo storno del 20% dei contributi in c/esercizio destinati ad investimenti nel corso del 2012, in applicazione dell'intesa del 06/09/2013, concernente l'adozione di documenti offerenti la casistica applicativa del Titolo II del D. Lgs. 118/2011, Documento n. 1 "La sterilizzazione degli ammortamenti";

La variazione di € -784.059, relativa all'utilizzo della voce "Riserve da donazioni e lasciti vincolati ad investimenti", per l'imputazione delle quote di sterilizzazione relative al ricalcolo degli ammortamenti dei cespiti acquistati negli anni 2011 e precedenti, effettuato ai sensi del D. Lgs. n. 118/2011;

La variazione della voce "Utili (Perdite) portati a nuovo", relativa alle quote di ammortamento derivanti dal ricalcolo effettuato sui cespiti acquistati negli anni 2011 e precedenti e non ancora completamente ammortizzati al 31/12/2011 e retro (ex d.lgs 118/2011) per € 6.381.388;

La variazione della voce "Utile (Perdita) d'esercizio", dovuta all'imputazione dell'utile d'esercizio 2011 alla voce "Utili (Perdite) portati a nuovo", per € 24.046.635.

- La colonna "Risultato d'esercizio" accoglie la movimentazione relativa al risultato d'esercizio 2011. In applicazione del Decreto del Commissario ad Acta n. 52/2013 del 22/07/2013 recante "Adozione di misure per garantire l'equilibrio economico-finanziario del SSR per l'anno 2012 ai sensi dell'art. 30 del D. Lgs. 23 giugno 2011, n. 118 e dell'art. 1, comma 174, L. 30 dicembre 2004, n. 311", infatti, il Risultato di esercizio 2012 è pari a 1.

Il dettaglio degli incrementi della voce "Finanziamenti per investimenti" è il seguente:

Estremi provvedim.	Descrizione	Importo
DG2/90 del 25/10/2012	Art. 20 L. 67/88 - Completamento DSB Scafa	36.073,08
Caripe 10349	Art. 20 L. 67/88 - Ristrutturazione Rep. Neonatologia	309.035,41
	Storno quota P.O. per acquisto cespiti 2012	745.729,43
	Storno quota P.O. per acquisto cespiti 2011	185.454,96
	<b>TOTALE</b>	<b>1.276.292,88</b>

**PN01 - Donazioni e lasciti vincolati ad investimenti**

**PN01 - SI**

Nell'esercizio 2012 sono state rilevate le seguenti donazioni e lasciti vincolati ad investimenti:

Descrizione	Estremi Provvedimento	Importo	Tipologia Bene	Voce di PN
DEL 1127/12 DONAZIONE SOMMA DI DENARO A FAVORE REPARTO EMATOLOGIA PER ACQUISTO COMPUTER PORTATILI	DEL. 1121/2012	1.450	Crediti	100201
DEL 185/12 DONAZ. CARRELLO CORDLESS EMERG. PEDIATRIA INV. 67417-67420	DEL. 185/2012	3.633	Altri beni	100201
		466	Computer	
DEL 364/12 DONAZIONE TELEVISORE ONCOLOGIA P.O. DI PESCARA INV. 67423	DEL. 364/2012	549	Altri beni	100201
DEL 365/12 DONAZIONE ATTREZZATURE REP. EMATOLOGIA SEZ. PEDIATRIA INV. 68556	DEL. 365/2012	4.235	Attrezzature	100201
DEL 186/2012 DONAZIONE ATTREZZATURE PER REP. DI NEONATOLOGIA P.O. DI PESCARA INV. 68557/68559	DEL. 186/2012	15.156	Attrezzature	100201
DEL 872/12 DONAZIONE N.5 DOSATORE DELLA TEMPERATURA N.1 DOSATORE OSSIDONITRICO U.O.S. DI FISIOPATOLOGIA RESPIRATORIA PEDIATRICA DEL P.O. DI PE INV. 68596/68601/68602	DEL. 872/2012	13.035	Attrezzature	100201
		1.153	Mobili	
DEL 999/2012 DONAZIONE N.1 MONITOR, PC TOWER, WINDOWS PROFESS. PER CENTRO MALATTIE EMORRAGICHE E TROMBOTICHE DEL P.O. DI PESCARA INV. 68562/68564	DEL. 999/2012	1.278	Computer	100201
DEL 998/12 DONAZIONE ATTREZZ. COMPUTER STAMPANTE E SCALA U.O. MALATTIE INFETTIVE P.O. DI PESCARA	DEL. 998/2012	14.565	Attrezzature	100201
		230	Mobili	
		2.075	Computer	
DEL 1091/12 DONAZIONE 1 TVC PER EMODIALISI DEL P.O. DI PESCARA INV. 68605	DEL. 1091/2012	350	Altri beni	100201
DEL 870/12 DONAZIONI 1 TELEVISORE DA DESTINARE A MEDICINA FISICA E RIABILITATIVA DEL P.O. DI POPOLI INV. 68615	DEL. 870/2012	269	Altri beni	100201
DEL 981/12 DONAZIONE N.1 POLTRONA PER PRELIEVI REPARTO DI MEDICINA P.O. DI PENNE INV. 68614	DEL. 981/2012	2.360	Attrezzature	100201
DEL 509/12 DONAZIONE SOFTWARE EUROTOUCH VERS.10 DA DESTINARE SERVIZIO DI DIABETOLOGIA DEL P.O. DI PESCARA INV. 68820	DEL. 509/2012	5.000	Software	100201
DEL 786/12 DONAZIONE SOFTWARE WINCARE-DIG.IT PRO DA DESTINARE U.O. DI FISIOPATOLOGIA DIGESTIVA DEL P.O. DI PESCARA INV. 68823	DEL. 786/2012	22.869	Software	100201
DEL 564/12 DONAZIONE FAX DA DESTINARE SERVIZIO DI GASTROENTEROLOGIA PEDIATRICA P.O. DI PESCARA	DEL. 564/2012	56	Computer	100201
		155	Mobili	
		36	Altri beni	
DEL 980/12 DONAZIONE N.35 OPERE DI PITTURA E SCULTURA PP.OO. DI PESCARA E PENNE INV. 68824	DEL. 980/2012	1.750	Altri beni	100201
DEL 871/12 DONAZIONE N.1 CLASSIFICATORE IN METALLO A ONCOLOGIA P.O. DI PESCARA INV. 68827	DEL. 871/2012	390	Mobili	100201
DEL 741/12 DONAZIONE N.2 FOTOCOPIATRICI PER REPARTO DI MEDICINA DEL P.O. DI PENNE INV. 68839-68840	DEL. 741/2012	2.057	Computer	100201
<b>TOTALE</b>		<b>93.117</b>		

Nella tabella sottostante, si evidenzia la corrispondenza tra le perdite portate a nuovo ed i contributi per ripiano perdite.

**Tab. 35 bis - Corrispondenza tra Perdite portate a nuovo e Contributi per ripiano perdite**

Anno	Perdita d'esercizio	Utile d'esercizio	Delibera	Riferimento atto regionale	Descrizione	Importo Ripiano Perdite	Perdite portate a nuovo 10.06.02	Contributi ripiani perdite 10.04.01
2001	65.862.442,19		DG 65 del 20/01/03	Nota RA/89208/22 20/04/2011	Riduzione perdite 2001/2005 con cartolarizzazione CARTESIO	65.862.442,19	0,00	0,00
2002	36.463.832,21		DG 132 27/01/04	Nota RA/89208/22 20/04/2011	Riduzione perdite 2001/2005 con cartolarizzazione CARTESIO	10.110.354,61	0,00	0,00
				DG3/30 del 15/12/2005 Nota RA/89208/22 20/04/2011	Ripiano perdite anno 2003 - Acconto Riduzione perdite 2001/2005 con cartolarizzazione D'ANNUNZIO	48.441.680,00	5.090.467,00	5.090.467,00
2003	71.101.630,95		DG 1831 24/12/04	Nota RA/89208/22 20/04/2011	Riduzione perdite 2001/2005 con cartolarizzazione D'ANNUNZIO E ADRIATICA FINANCE	17.569.483,95		
2004	45.558.700,50		DG 15 13/01/06	Nota RA/89208/22 20/04/2011	Riduzione perdite 2001/2005 con cartolarizzazione D'ANNUNZIO FINANCE E ADRIATICA FINANCE	26.734.471,14	0,00	0,00
				DGR 1338/06 DG3/34 28/1/06	Pagamento posizioni debitorie certificate	2.873.148,71		
				DGR 1338/06 DG3/34 28/1/06	Pagamento posizioni debitorie certificate	15.951.080,65		
2005	80.352.300,81		DG 42 12/01/07	DGR 1338/06 DG3/34 05/05/11	Acconto ripiano perdite anno 2005	13.158.446,51	67.193.854,30	22.162.309,00
2006	99.080.611,61		DG 802 25/10/07	Nota RA/89208/22 20/04/2011	Chiusura debito v/Reg relativo alla quota in c/capitale Pro-soluto 2008	65.865.944,67	33.194.866,94	0,00
2007	36.382.796,02		DG 448 30/04/08	DG3/34 27/10/2008	Parziale Ripiano perdite anno 2007		36.382.796,02	10.479.598,00
2008	32.361.421,68		DG 635 31/07/09				32.361.421,68	0,00
2009	13.608.821,67		DG 748 01/07/10				13.608.821,67	0,00
2010							0,00	0,00
2011							0,00	0,00
2012					Totale impatto ricalcolo ammortamento su perdite portate a nuovo		6.381.388	0,00
<b>Totale</b>						<b>194.213.415,77</b>		<b>37.732.372,00</b>

Nella tabella sottostante si riporta il dettaglio degli incrementi della voce contributi per ripiano perdite (€ 37.732.372) con l'indicazione dei provvedimenti regionali di assegnazione.

**Tab. 35 ter - Dettaglio incrementi voce "Contributi per ripiano perdite"**

CONTRIBUTI RIPIANO PERDITE al 31/12/2012 v.d.c. 10.04.01						
Anno	Importo Perdita	Dalibera Asl	Riferimento atto regionale	Descrizione	Importo Ripiano Perdite	Anno erogaz.
2003	71.101.630,95	DG 1831 24/12/04	DG3/30 del 15/12/2005	Ripiano perdite anno 2003 - Acconto	5.090.467,00	2005
2005	80.352.300,81	DG 42 12/01/07	DGR 1338/06 DG3/34	Acconto ripiano perdite anno 2005	22.162.309,00	2006
2007	36.382.796,02	DG 448 30/04/08	DG3/34 27/10/2008	Parziale Ripiano perdite anno 2007	10.479.598,00	2008
				<b>TOTALE RIPIANI PERDITE</b>	<b>37.732.372,00</b>	



Si evidenziano, inoltre, gli importi residui da ripianare, divisi per anni di formazione.

Tab. 35 quater - Dettaglio importi residui da ripianare

Anno	Perdita d'esercizio	Utile d'esercizio	Delibera Asl	Riferimento atto regionale	Descrizione	Importo Ripiano Perdite	Anno erogaz.	Perdite portate a nuovo 10.06.02	Perdite residue da ripianare
2001	65.862.442,19		DG 65 del 20/01/03	Nota RA/89208/22 20	Riduzione perdite 2001/2005 con cartolarizzazione CARTESIO	65.862.442,19		0,00	0,00
2002	36.463.832,21		DG 132 27/01/04	Nota RA/89208/22 20	Riduzione perdite 2001/2005 con cartolarizzazione CARTESIO	36.463.832,21		0,00	0,00
2003	71.101.630,95		DG 1831 24/12/04	DG3/30 del 15/12/2005	Ripiano perdite anno 2003 - Acconto	66.011.163,95	2005	5.090.467,00	0,00
2004	45.558.700,50		DG 15 13/01/06	Nota RA/89208/22 20/04/2011	Riduzione perdite 2001/2005 con cartolarizzazione D'ANNUNZIO FINANCE E ADRIATICA FINANCE	63.128.184,45		0,00	0,00
2005	80.352.300,81		DG 42 12/01/07	DGR 1338/06 DG3/34 28/11/06	Acconto ripiano perdite anno 2005	35.320.755,51	2006	67.193.654,30	45.031.545,30
2006	99.080.611,61		DG 802 25/10/07	Nota RA/89208/22 20/04/2011	Chiusura debito v/Reg relativo alla quota in c/capitale Pro-soluto 2006	65.885.944,67	2010	33.194.666,94	33.194.666,94
2007	36.382.796,02		DG 448 30/04/08	DG3/34 27/10/2008	Parziale Ripiano perdite anno 2007	10.479.596,00	2008	36.382.796,02	25.903.200,02
2008	32.361.421,68		DG 635 31/07/09				2013	32.361.421,68	32.361.421,68
2009	13.608.821,67		DG 748 01/07/10				2013	13.608.821,67	13.608.821,67
2010		7.327.374,00	DG 1185 26/11/12					0,00	0,00
2011		24.046.635,25	DG 1183 28/11/12					0,00	0,00
2012			DG 557 31/05/2013		Impatto ricalcolo ammortamento			6.381.388	6.381.388
<b>Totale</b>								<b>194.213.415,77</b>	<b>156.481.043,77</b>

PN02 - Fondo di dotazione

PN01 - NO	Il Fondo di dotazione non ha subito variazioni nel corso del 2012.
-----------	--

Altre informazioni relative al patrimonio netto

Informazione	Caso presente in azienda?	Se si, illustrare
PN03 - Altro. Esistono altre informazioni che si ritiene necessario fornire per soddisfare la regola generale secondo cui "Se le informazioni richieste da specifiche disposizioni di legge non sono sufficienti a dare una rappresentazione veritiera e corretta, si devono fornire le informazioni complementari necessarie allo scopo" (art. 2423 cc)?	NO	



## 12. Fondi per rischi e oneri

Tab. 36 - Consistenza e movimentazioni dei fondi rischi e oneri

CODICE MOD. SP	FONDO RISCHI E ONERI	Consistenza iniziale	Accantonamento dell'esercizio	Altri incrementi	Riclassifica dell'esercizio	Utilizzi	Valore finale
PBA000	FONDI PER IMPOSTE, ANCHE DIFFERITE	1.256.080			285.907		970.173
PBA010	FONDI PER RISCHI:	10.256.023	15.431.918			721.995	24.965.946
PBA020	Fondo rischi per cause civili e oneri processuali	4.303.696	1.598.500	159.251		721.995	5.339.452
PBA030	Fondo rischi per contenzioso personale dipendente	-	130.000				130.000
PBA040	Fondo rischi connessi all'acquisto di prestazioni sanitarie da privato	5.952.327	9.144.167				15.096.494
PBA050	Fondo rischi per copertura diretta dei rischi (autoassicurazione)	-	4.400.000				4.400.000
PBA060	Altri fondi rischi	-	-				-
PBA070	FONDI DA DISTRIBUIRE:	-	-				-
PBA080	FSR indistinto da distribuire	-	-				-
PBA090	FSR vincolato da distribuire	-	-				-
PBA100	Fondo per ripiano disavanzi pregressi	-	-				-
PBA110	Fondo finanziamento sanitario aggiuntivo corrente LEA	-	-				-
PBA120	Fondo finanziamento sanitario aggiuntivo corrente extra LEA	-	-				-
PBA130	Fondo finanziamento per ricerca	-	-				-
PBA140	Fondo finanziamento per investimenti	-	-				-
PBA150	QUOTE INUTILIZZATE CONTRIBUTI:	14.712.274	9.680.900		8.267.170	2.506.468	30.153.876
PBA160	Quote inutilizzate contributi da Regione o Prov. Aut. per quota F.S. vincolato	14.712.274	9.260.900		6.035.767	2.506.468	27.502.473
	Fondo Obiettivi di Piano 2009	-	-		2.950.404		2.950.404
	Fondo Obiettivi di Piano 2010	6.773.569	-		-	1.592.058	5.181.511
	Fondo Obiettivi di Piano 2011	7.938.705	-		-	914.410	7.024.295
	Fondo Obiettivi di Piano 2012	-	9.260.900		-	-	9.260.900
	Fondo Obiettivi di Piano 2005 e precedenti	-	-		3.085.363	-	3.085.363
PBA170	Quote inutilizzate contributi vincolati da soggetti pubblici (extra fondo)	-	420.000		2.231.403	-	2.651.403
	Quote inutilizzate contributi vincolati extra fondo	-	-		2.231.403	-	2.231.403
	Fondo DGR 659/2012 Riabil. e trattamento autismo	-	420.000		-	-	420.000
PBA180	Quote inutilizzate contributi per ricerca	-	-		-	-	-
PBA190	Quote inutilizzate contributi vincolati da privati	-	-		-	-	-
PBA200	ALTRI FONDI PER ONERI E SPESE:	12.244.097	299.302		2.380.667	-	10.162.731
PBA210	Fondi integrativi pensione	-	-		-	-	-
PBA230	Fondo rinnovi contrattuali personale dipendente	2.380.667	-		2.380.667	-	-
PBA240	Fondo rinnovi convenzioni MMG - PLS - MCA	1.653.774	299.302		-	-	1.953.076
PBA250	Fondo rinnovi convenzioni Medici SUMAI	-	-		-	-	-
PBA260	Altri fondi per oneri e spese	8.209.655	-		-	-	8.209.655
	Fondi per altri oneri da liquidare al personale	8.209.655	-		-	-	8.209.655
	<b>TOTALE FONDI RISCHI E ONERI</b>	<b>38.468.473</b>	<b>25.412.120</b>		<b>5.600.596</b>	<b>3.228.463</b>	<b>66.252.725</b>

In riferimento al Fondo rischi per cause civili ed oneri processuali, si precisa che l'incremento di € 159.251, riportato in tabella, è relativo al recupero di somme già corrisposte come risarcimento danni ad un dipendente a seguito di sentenza.

Con riferimento alle quote inutilizzate di contributi, ai fini della redazione del Bilancio di esercizio al 31/12/2012, in applicazione del Decreto Legislativo n. 118/2011, art. 29, comma 1, lettera e), le quote di contributi di parte corrente finanziati con somme relative al fabbisogno sanitario regionale standard, vincolate ai sensi della normativa nazionale vigente e non utilizzate nel corso dell'esercizio, per un importo complessivo di € 5.316.766, sono state stornate dalla voce "Risconti passivi" ed accantonate in appositi fondi spese (rispettivamente voci PBA160 "Quote inutilizzate contributi da Regione o Prov. Aut. per quota F.S. vincolato" e PBA170 "Quote inutilizzate contributi vincolati da soggetti pubblici (extra fondo)", per essere rese disponibili negli esercizi successivi di effettivo utilizzo.

Tab. 37 - Dettaglio movimentazioni quota inutilizzata contributi da Regione o P.A. per quota F.S.R. vincolato

ASSEGNAZIONE INIZIALE CONTRIBUTO	Esercizio importo	UTILIZZO / COSTI				FONDO AL 31/12/2012
		Esercizio 2009 e importo	Esercizio 2010 importo	Esercizio 2011 importo	Esercizio 2012 importo	
DETAGLIO QUOTE INUTILIZZATE CONTRIBUTI Aut. per quota FSR vincolato	2012	B 1) Acquisiti di beni B 2) Acquisiti di servizi sanitari B 3) Acquisiti di servizi non sanitari B 6) Costi del personale Altri costi (deglare)			390.333	9.260.901
		Totale			390.333	
	2011	B 1) Acquisiti di beni B 2) Acquisiti di servizi sanitari B 3) Acquisiti di servizi non sanitari B 6) Costi del personale Altri costi (deglare)			443.730	331.770
		Totale			443.730	331.770
	2010	B 1) Acquisiti di beni B 2) Acquisiti di servizi sanitari B 3) Acquisiti di servizi non sanitari B 6) Costi del personale Attrezzature			1.518.394	647.651
		Totale			1.518.394	647.651
2009	B 1) Acquisiti di beni B 2) Acquisiti di servizi sanitari B 3) Acquisiti di servizi non sanitari B 6) Costi del personale Attrezzature			42.591	347.488	
	Totale			42.591	347.488	
2005 e precedenti	B 1) Acquisiti di beni B 2) Acquisiti di servizi sanitari B 3) Acquisiti di servizi non sanitari B 6) Costi del personale Altri costi (deglare)			6.334.711	963.949	
	Totale			6.334.711	963.949	
<b>TOTALE</b>				<b>2.455.328</b>	<b>5.099.231</b>	<b>4.289.468</b>
						<b>27.502.474</b>



Tab. 38 – Dettaglio movimentazioni quota inutilizzata contributi vincolati da soggetti pubblici (extrafondo)

DETTAGLIO QUOTE INUTILIZZATE CONTRIBUTI	ASSEGNAZIONE INIZIALE CONTRIBUTO		UTILIZZI / COSTI				FONDO AL 31/12/2012	
	Esercizio	Importo contributo	Tipologia	Importo				
				Esercizio 2009 e precedenti	Esercizio 2010	Esercizio 2011		Esercizio 2012
Quote inutilizzate contributi vincolati da soggetti pubblici (extra fondo)	2012	420.000	B.1) Acquisti di beni					420.000
			B.2) Acquisti di servizi sanitari					
	B.3) Acquisti di servizi non sanitari							
			B.6) Costi del personale					
			Allri costi (dettagliare)					
			<b>Totale</b>	-	-	-	-	
	2009 e precedenti		B.1) Acquisti di beni					2.231.403
B.2) Acquisti di servizi sanitari								
			B.3) Acquisti di servizi non sanitari					
			B.6) Costi del personale					
			Allri costi (dettagliare)					
			<b>Totale</b>					
	<b>TOTALE</b>		<b>TOTALE</b>					<b>2.651.403</b>

Tab. 39 - Dettaglio movimentazioni quota inutilizzata contributi per ricerca

ASSEGNAZIONE INIZIALE CONTINUATA		UTILIZZI / COSTI			
Esercizio	Importo contributo	Importo			
		2009	2010	2011	2012
Quota inutilizzata contributi per ricerca	<indicare esercizio di assegnazione>	B.1) Acquisiti di beni			
		B.2) Acquisiti di servizi sanitari			
		B.3) Acquisiti di servizi non sanitari			
		B.6) Costi del personale			
		Altri costi (dettagliare)			
		Totale			
Quota inutilizzata contributi per ricerca	<indicare esercizio di assegnazione>	B.1) Acquisiti di beni			
		B.2) Acquisiti di servizi sanitari			
		B.3) Acquisiti di servizi non sanitari			
		B.6) Costi del personale			
		Altri costi (dettagliare)			
		Totale			
Quota inutilizzata contributi per ricerca	<indicare esercizio di assegnazione>	B.1) Acquisiti di beni			
		B.2) Acquisiti di servizi sanitari			
		B.3) Acquisiti di servizi non sanitari			
		B.6) Costi del personale			
		Altri costi (dettagliare)			
		Totale			
TOTALE		TOTALE			

Tab. 40 – Dettaglio movimentazioni quota inutilizzata contributi vincolati da privati

DETTAGLIO QUOTE INUTILIZZATE CONTRIBUTI	ASSEGNAZIONE INIZIALE CONTRIBUTI		UTILIZZI / COSTI				
	Esercizio	Importo contributo	Titolo	Importo			
				Esercizio 2009 e precedenti	Esercizio 2010	Esercizio 2011	Esercizio 2012
Quote inutilizzate contributi vincolati da privati	<indicare esercizio di assegnazione>		B.1) Acquisti di beni				
			B.2) Acquisti di servizi sanitari				
			B.3) Acquisti di servizi non sanitari				
			B.6) Costi del personale				
			Altri costi (dettagliare)				
			<b>Totale</b>				
	<indicare esercizio di assegnazione>		B.1) Acquisti di beni				
			B.2) Acquisti di servizi sanitari				
			B.3) Acquisti di servizi non sanitari				
			B.6) Costi del personale				
			Altri costi (dettagliare)				
			<b>Totale</b>				
<indicare esercizio di assegnazione>		B.1) Acquisti di beni					
		B.2) Acquisti di servizi sanitari					
		B.3) Acquisti di servizi non sanitari					
		B.6) Costi del personale					
		Altri costi (dettagliare)					
		<b>Totale</b>					
	<b>TOTALE</b>		<b>TOTALE</b>				

Nella seguente tabella sono illustrati i criteri utilizzati per la determinazione dell'entità dei fondi, nonché gli estremi dei verbali del Collegio Sindacale.

Fondo	Criteri di determinazione	Estremi del verbale del Collegio Sindacale
PBA000	Il fondo per imposte e tasse accoglie le somme accantonate sino al 31.12.2010 a titolo di imposta IRES sugli immobili istituzionali dell'Azienda per tener conto dell'eventuale applicazione dell'aliquota d'imposta piena anziché ridotta al 50%. A seguito del chiarimento autentico contenuto nelle circolari emanate dal Ministero dell'Economia e delle Finanze che hanno fornito una interpretazione restrittiva circa l'estensione dei benefici previsti dalla norma per le Aziende Ospedaliere (tassazione dei redditi degli immobili destinati all'attività istituzionale ridotta al 50%), dall'esercizio 2011 l'IRES viene pagata integralmente e le imposte accantonate prescritte vengono stornate ad insussistenza del passivo.	verbale n.31 del 28 maggio 2013
PBA020	Il fondo rischi su cause legali in corso è la risultanza delle somme stanziata a fronte della stima fatta dall'ufficio legale per passività potenziali connesse al contenzioso giudiziario in corso al 31/12/2012, nota prot. n. 619/ALA del 15/04/2012. Con successiva nota prot. n. 1807/ALA del 03.12.2013, l'Ufficio Affari Legali e delle Assicurazioni ha ulteriormente precisato che il fondo rischi in questione "è pressoché rispondente alla totalità del rischio stimato per le liti pendenti. Se ne desume, pertanto, che la percentuale di copertura dei rischi con i fondi accantonati sia pari al 100%".	verbale n.31 del 28 maggio 2013
PBA030	Il fondo rischi contenzioso personale dipendente è la risultanza delle somme stanziata a fronte della stima fatta dall'ufficio legale per passività potenziali connesse al contenzioso in corso al 31.12.2012, nota prot. n. 619/ALA del 15/04/2012. Con successiva nota prot. n. 1807/ALA del 03.12.2013, l'Ufficio Affari Legali e delle Assicurazioni ha ulteriormente precisato che il fondo rischi in questione "è pressoché rispondente alla totalità del rischio stimato per le liti pendenti. Se ne desume, pertanto, che la percentuale di copertura dei rischi con i fondi accantonati sia pari al 100%".	verbale n.31 del 28 maggio 2013
PBA040	Nella voce "Altri fondi Rischio" sono stati iscritti gli importi delle note credito da ricevere su prestazioni fatturate negli anni 2005-2012 per extrabudget e per decurtazioni a seguito degli esiti delle verifiche ispettive effuate dal N.O.C non ancora pervenute. Nella prima stesura della bozza di bilancio la valutazione del rischio di non emissione delle NC da parte delle strutture private aveva portato ad accantonare una somma pari all'80% del valore complessivo delle stesse. Con verbale n. 30 del 16 maggio 2013, il collegio sindacale ha ritenuto prudenziale integrare il fondo di € 9.144.167, sino a concorrenza dell'intero importo complessivo delle n.c. da ricevere e non pervenute iscritte in contabilità alla data del 31.12.2012. Nella valutazione del rischio si è tenuto conto del fatto che circa 650.000 di N.C sono relative alla richiesta di decurtazioni a seguito di verifiche ispettive la cui esigibilità si fonda su principi giuridici differenti.	verbale n.30 del 16 maggio 2013
PBA050	Il fondo rischi per oneri derivanti dalla liquidazione di franchigie assicurative è la risultanza della stima fatta dall'Ufficio Legale e delle Assicurazioni (nota prot. n. 619/ALA del 15.04.2013) per passività potenziali derivanti dalla liquidazione di franchigie previste nel contratto di polizza di rct/o essendo esso giunto alla conclusione della triennale vigenza contrattuale. Trattasi di somme anticipate dalla Compagnia Assicuratrice nelle varie annualità di polizza il cui rimborso viene chiesto successivamente alla contraente azienda. Con successiva nota prot. n. 1807/ALA del 03.12.2013, l'Ufficio Affari Legali e delle Assicurazioni ha ulteriormente precisato che il fondo rischi in questione "è pressoché rispondente alla totalità del rischio stimato per le liti pendenti. Se ne desume, pertanto, che la percentuale di copertura dei rischi con i fondi accantonati sia pari al 100%".	verbale n.31 del 28 maggio 2013
PBA160	Il "fondo per altri oneri da liquidare al personale" accoglie le somme derivanti dall'aggiornamento dei fondi contrattuali comparto, e dirigenza 2005/2006, per effetto del ricalcolo effettuato dalla società ISSOS. La stessa Regione, nota n.10159/3 del 17/4/2009, ha suggerito di accantonare a fondo rischi, le risultanze differenziali derivanti dal ricalcolo effettuato dalla Società rispetto a quanto già accantonato in bilancio a tale titolo.	verbale n.31 del 28 maggio 2013

PBA230	Il Fondo rinnovi contrattuali personale dipendente accoglieva le somme residue degli accantonamenti effettuati dall'azienda a tempo debito per far fronte agli oneri derivanti dall'applicazione del CCNL di categoria anni 2009-2010. Poiché al 31.12.2012 il contratto di cui trattasi è stato integralmente applicato (nota dell'ufficio TEP prot. n. 2016 del 22.11.2013), il residuo di cui trattasi è stato girato a sopravvenienze attive.	verbale n.31 del 28 maggio 2013
PBA240	La voce "Futuri oneri per rinnovi convenzioni MMG e PLS" accoglie le somme non ancora erogate dall'Azienda nel 2012 a titolo di vacanza contrattuale. Il fondo è stato incrementato dell'importo relativo alla vacanza contrattuale a valere sul 2012 secondo i criteri dettati nelle linee guida regionali per la redazione dei Bilanci al 31.12.2012 delle ASL Abruzzesi. Come evidenziato nel prospetto sottostante, l'accantonamento complessivo, pari a € 299.302, è comprensivo della quota per rinnovi convenzioni MMG - PLS - MCA, pari ad € 268.350, classificata nella voce CE BA2840, e della quota per rinnovi convenzioni medici Sumai, pari ad € 30.952, classificata nella voce CE BA2850.	verbale n.31 del 28 maggio 2013

In relazione al Fondo rinnovi convenzioni MMG - PLS - MCA, si fornisce di seguito il prospetto di dettaglio:

### ACCANTONAMENTO CONSUNTIVO 2012

Codice Voce Ce		anno 2011	0,75%
BA0420	B.2.A.1.1) Acquisti servizi sanitari per medicina di base- da convenzione	35.780	268
BA0570	B.2.A.3.4) - da privato - Medici SUMAI	4.127	31
<b>TOTALE</b>		<b>39.907</b>	<b>299</b>

### Altre informazioni relative a fondi rischi e oneri

Informazione			
<b>FR01.</b> Con riferimento ai rischi per i quali è stato costituito un fondo, esiste la possibilità di subire perdite addizionali rispetto agli ammontari stanziati?	Caso presente in azienda?		Se sì, illustrare
<b>FR02.</b> Esistono rischi probabili, a fronte dei quali non è stato costituito un apposito fondo per l'impossibilità di formulare stime attendibili?		NO	
<b>FR03.</b> Esistono rischi (né generici, né remoti) a fronte dei quali non è stato costituito un apposito fondo perché solo possibili, anziché probabili? Da tali rischi potrebbero scaturire perdite significative?		NO	
<b>FR04 - Altro.</b> Esistono altre informazioni che si ritiene necessario fornire per soddisfare la regola generale secondo cui "Se le informazioni richieste da specifiche disposizioni di legge non sono sufficienti a dare una rappresentazione veritiera e corretta, si devono fornire le informazioni complementari necessarie allo scopo" (art. 2423 cc)?		NO	

### 13. Trattamento di fine rapporto

Tab. 41 – Consistenza e movimentazioni del Trattamento di Fine Rapporto

CODICE MOD. SP	TRATTAMENTO DI FINE RAPPORTO	Consistenza iniziale	Accantonamento	Utilizzi dell'esercizio	Valore finale
PCA000	Fondo per premi operosità medici SUMAI	1.582.469	280.383	196.832	1.666.020
PCA010	Fondo per trattamento di fine rapporto dipendente	-	-	-	-
	<b>TOTALE TRATTAMENTO DI FINE RAPPORTO</b>	<b>1.582.469</b>	<b>280.383</b>	<b>196.832</b>	<b>1.666.020</b>

Fondo	Criteri di determinazione
PCA100	Il fondo per premi operosità SUMAI è stato colcolato sulla media delle retribuzioni corrisposte nell'anno 2012 a n.80 Medici Specialisti SUMAI Convenzionati Interni, 7 medici addetti alla Medicina dei Servizi Territoriali ed 11 Medici Veterinari Convenzionati Interni. Il Fondo SUMAI 2012 è stato utilizzato come segue: Determina n.19/2012 di 57.624,89 Liquidazione Premio al dr. Molisani; n.40/2012 di €. 67.587,72 Liquidazione Premio agli eredi del dr. Conversano; n.48/2012 di €. 71.619,58 per liquidazione Premio alla d.ssa M.izzi.

#### Altre informazioni relative a trattamento di fine rapporto

Informazione	Caso presente in azienda?	Se si, illustrare
TR01 - Altro. Esistono altre informazioni che si ritiene necessario fornire per soddisfare la regola generale secondo cui "Se le informazioni richieste da specifiche disposizioni di legge non sono sufficienti a dare una rappresentazione veritiera e corretta, si devono fornire le informazioni complementari necessarie allo scopo" (art. 2423 cc)?	NO	

2021

## 14. Debiti

Tab. 42 – Consistenza e movimentazioni dei debiti

CODICE MOD. SP	DEBITI	Valore iniziale	MOVIMENTI		Valore finale	di cui per fatture da ricevere	di cui per acquisti di beni iscritti tra le immobilizzazioni
			Incrementi	Decrementi			
PDA000	MUTUI PASSIVI	-			-		
<b>DEBITI V/STATO</b>							
PDA020	Debiti v/Stato per mobilità passiva extraregionale	-			-		
PDA030	Debiti v/Stato per mobilità passiva internazionale	-			-		
PDA040	Acconto quota FSR v/Stato	-			-		
PDA050	Debiti v/Stato per restituzione finanziamenti - per ricerca:	-			-		
PDA060	Altri debiti v/Stato	-			-		
<b>DEBITI V/REGIONE O PROVINCIA AUTONOMA</b>							
PDA080	Debiti v/Regione o Provincia Autonoma per finanziamenti	42.565.539	98.069.851	112.553.242	28.082.148		
PDA090	Debiti v/Regione o Provincia Autonoma per mobilità passiva intraregionale	-			-		
PDA090	Debiti v/Regione o Provincia Autonoma per mobilità passiva intraregionale	28.012.180	59.390.047	75.660.197	11.742.030		
PDA100	Debiti v/Regione o Provincia Autonoma per mobilità passiva extraregionale	14.553.359	27.865.955	36.893.045	5.526.269		
PDA110	Acconto quota FSR da Regione o Provincia Autonoma	-			-		
PDA120	Altri debiti v/Regione o Provincia Autonoma	-	10.813.849		10.813.849		
<b>DEBITI V/COMUNI:</b>							
PDA130		-			-		
<b>DEBITI VIAZIENDE SANITARIE PUBBLICHE DELLA REGIONE</b>							
PDA160	Debiti v/Aziende sanitarie pubbliche della Regione - per quota FSR	757.183	770.731	510.569	1.017.345	138.071	
PDA170	Debiti v/Aziende sanitarie pubbliche della Regione - finanziamento sanitario aggiuntivo corrente LEA	-			-		
PDA180	Debiti v/Aziende sanitarie pubbliche della Regione - finanziamento sanitario aggiuntivo corrente extra LEA	-			-		
PDA190	Debiti v/Aziende sanitarie pubbliche della Regione - mobilità in compensazione	-			-		
PDA200	Debiti v/Aziende sanitarie pubbliche della Regione - mobilità non in compensazione	-			-		
PDA210	Debiti v/Aziende sanitarie pubbliche della Regione - altre prestazioni	757.183	770.731	510.569	1.017.345	138.071	

PDA220	Debiti v/Aziende Sanitarie pubbliche fuori Regione	147.741	150.058	120.233	177.566	3.098
PDA230	Debiti v/Aziende sanitarie pubbliche della Regione per versamenti c/patrimonio netto	-	-	-	-	-
<b>TOTALE DEBITI v/AZIENDE SANITARIE PUBBLICHE</b>		<b>147.741</b>	<b>150.058</b>	<b>120.233</b>	<b>177.566</b>	<b>3.098</b>
PDA250	DEBITI v/SOCIETA' PARTECIPATE E/O ENTI DIPENDENTI	-	-	-	-	-
PDA260	Debiti v/entit regionali:	-	-	-	-	-
PDA270	Debiti v/sperimentazioni gestionali:	-	-	-	-	-
PDA270	Debiti v/altre partecipate:	-	-	-	-	-
PDA280	DEBITI v/FORNITORI:	125.033.937	287.574.172	285.666.179	126.941.930	10.169.421
PDA290	Debiti verso erogatori (privati accreditati e convenzionali) di prestazioni sanitarie	35.100.531	104.169.765	103.194.898	36.075.398	6.491.248
PDA300	Debiti verso altri fornitori	89.933.406	183.404.407	182.471.281	90.866.532	3.678.173
PDA310	DEBITI v/ISTITUTO TESORIERE	-	-	-	-	-
PDA320	DEBITI TRIBUTARI:	7.940.494	55.150.847	54.947.691	8.143.650	-
PDA330	DEBITI v/ISTITUTI PREVIDENZIALI, ASSISTENZIALI E SICUREZZA SOCIALE:	8.408.795	59.048.620	59.309.647	8.147.768	-

PDA340	DEBITI v/ALTRI:	23.985.169	185.524.240	187.182.432	22.326.976	-
PDA350	Debiti v/valtri finanziatori	-	-	-	-	-
PDA360	Debiti v/dipendenti	17.393.548	92.856.952	95.104.734	15.145.766	-
PDA370	Debiti v/gestioni liquidatorie	-	-	-	-	-
PDA380	Altri debiti diversi:	6.591.621	92.667.287	92.077.698	7.181.210	-
	Debiti verso personale esterno convenzionale	2.115.303	25.397.865	25.655.533	1.857.635	-
	Debiti verso personale estero	16.693	71.911	53.207	35.397	-
	Debiti verso farmacie	2.750.350	55.844.856	56.589.317	2.005.889	-
	Danni terremoto: acconto assicurazione	-	2.000.000	-	2.000.000	-
	Altri debiti diversi	1.709.275	9.352.655	9.779.641	1.282.289	-



Di seguito si riporta il dettaglio della composizione della voce "Debiti verso aziende sanitarie pubbliche della Regione - altre prestazioni":

Codice Conto	Descrizione	Importo
170401	Debiti verso ASL della Regione	879.273,64
240105	Fatture da ricevere verso ASL della Regione	138.071,69
	<b>TOTALE</b>	<b>1.017.345,33</b>

A seguire, si riporta il dettaglio della composizione della voce "Debiti verso altri":

Codice Conto	Descrizione	Saldo al 31/12/2012
190201	Debiti verso assistiti	154.714,23
190301	Debiti verso farmacie	2.005.888,85
200102	Debiti verso il personale dipendente per fondi aziendali da distribuire	12.404.550,23
200103	Debiti verso il personale dipendente per ferie maturate e non godute	80.167,49
200104	Altri debiti verso il personale dipendente	2.661.048,57
200201	Debiti verso personale esterno convenzionato	1.857.635,72
200204	Debiti verso altro personale esterno	35.396,83
200302	Debiti verso organi istituzionali	3.217,08
230601	Altri debiti diversi	881.571,37
230602	Danni terremoto: acconto assicurazione	2.000.000,00
230603	Partite da riconciliare da c/c Postale	242.786,28
	<b>TOTALE</b>	<b>22.326.976,65</b>

Tab. 43 - Dettaglio dei debiti per anno di formazione

CODICE MOD. SP	DEBITI	DEBITI PER ANNO DI FORMAZIONE						
		Anno 2006 e precedenti	Anno 2007	Anno 2008	Anno 2009	Anno 2010	Anno 2011	Anno 2012
PDA000	MUTUI PASSIVI	-	-	-	-	-	-	-
	<b>DEBITI V/STATO</b>	-	-	-	-	-	-	-
PDA020	Debiti v/Stato per mobilità passiva extraregionale	-	-	-	-	-	-	-
PDA030	Debiti v/Stato per mobilità passiva internazionale	-	-	-	-	-	-	-
PDA040	Acconto quota FSR v/Stato	-	-	-	-	-	-	-
PDA050	Debiti v/Stato per restituzione finanziamenti - per ricerca:	-	-	-	-	-	-	-
PDA060	Altri debiti v/Stato:	-	-	-	-	-	-	-
	<b>DEBITI V/REGIONE O PROVINCIA AUTONOMA</b>	-	-	-	-	-	-	-
PDA080	Debiti v/Regione o Provincia Autonoma per finanziamenti	-	-	-	-	-	-	-
PDA090	Debiti v/Regione o Provincia Autonoma per mobilità passiva intraregionale	-	2.972.985	3.340.130	574.160	271.736	12.411.599	-
PDA100	Debiti v/Regione o Provincia Autonoma per mobilità passiva extraregionale	-	2.109.444	-	-	231	6.216.039	9.632.633
PDA110	Acconto quota FSR da Regione o Provincia Autonoma	-	-	-	-	-	-	-
PDA120	Altri debiti v/Regione o Provincia Autonoma	-	-	-	-	-	-	10.813.849
	<b>TOTALE</b>	-	5.082.429	3.340.130	573.929	271.736	6.195.560	20.446.482

PDA130	DEBITI V/COMUNI:	-	-	-	-	-	-	-	-	-	-	-	-	-
	...													
	<b>DEBITI V/AZIENDE SANITARIE PUBBLICHE DELLA REGIONE</b>	<b>35.647</b>	<b>26.316</b>	<b>221.269</b>	<b>131.130</b>	<b>95.359</b>	<b>507.625</b>							
PDA160	Debiti v/Aziende sanitarie pubbliche della Regione - per quota FSR	-	-	-	-	-	-	-	-	-	-	-	-	-
PDA170	Debiti v/Aziende sanitarie pubbliche della Regione - finanziamento sanitario aggiuntivo corrente LEA	-	-	-	-	-	-	-	-	-	-	-	-	-
PDA180	Debiti v/Aziende sanitarie pubbliche della Regione - finanziamento sanitario aggiuntivo corrente extra LEA	-	-	-	-	-	-	-	-	-	-	-	-	-
PDA190	Debiti v/Aziende sanitarie pubbliche della Regione - mobilità in compensazione	-	-	-	-	-	-	-	-	-	-	-	-	-
PDA200	Debiti v/Aziende sanitarie pubbliche della Regione - mobilità non in compensazione	-	-	-	-	-	-	-	-	-	-	-	-	-
PDA210	Debiti v/Aziende sanitarie pubbliche della Regione - altre prestazioni	35.647	26.316	221.269	131.130	95.359	507.625							
PDA220	Debiti v/Aziende sanitarie pubbliche fuori Regione	4.028	38.033	461	6.023	19.284	107.800							
PDA230	Debiti v/Aziende sanitarie pubbliche della Regione per versamenti & patrimonio netto	-	-	-	-	-	-							
	<b>TOTALE DEBITI V/AZIENDE SANITARIE PUBBLICHE</b>	<b>39.675</b>	<b>64.349</b>	<b>221.730</b>	<b>137.153</b>	<b>114.643</b>	<b>615.425</b>							
	<b>DEBITI V/SOCIETA' PARTECIPATE E/O ENTI DIPENDENTI</b>													
PDA250	Debiti v/enti regionali:	-	-	-	-	-	-							
PDA260	Debiti v/sperimentazioni gestionali:	-	-	-	-	-	-							
PDA270	Debiti v/altre partecipate:	-	-	-	-	-	-							
PDA280	<b>DEBITI V/FORNITORI:</b>	<b>11.814.879</b>	<b>12.272.684</b>	<b>8.512.174</b>	<b>1.595.266</b>	<b>3.487.464</b>	<b>68.672.509</b>							
PDA290	Debiti verso erogatori (privati accreditati e convenzionati) di prestazioni sanitarie	-	2.682	6.612.876	218.800	1.245.921	27.995.119							
PDA300	Debiti verso altri fornitori	11.814.879	12.270.002	1.899.298	1.376.466	2.241.543	40.677.390							
PDA310	<b>DEBITI V/ISTITUTO TESORIERE</b>													
PDA320	<b>DEBITI TRIBUTARI:</b>													
PDA330	<b>DEBITI V/ISTITUTI PREVIDENZIALI, ASSISTENZIALI E SICUREZZA SOCIALE:</b>													
PDA340	<b>DEBITI V/ALTRI:</b>				<b>623.471</b>	<b>4.620.902</b>	<b>17.082.603</b>							
PDA350	Debiti v/altri finanziatori	-	-	-	-	-	-							
PDA360	Debiti v/dipendenti	-	-	-	623.471	4.620.902	9.901.393							
PDA370	Debiti v/gestioni liquidatorie	-	-	-	-	-	-							
PDA380	Altri debiti diversi:	-	-	-	-	-	7.181.210							
	Debiti verso personale esterno convenzionato	-	-	-	-	-	1.857.635							
	Debiti verso personale estero	-	-	-	-	-	35.397							
	Debiti verso farmacie	-	-	-	-	-	2.005.889							
	Danni terremoto: acconto assicurazione	-	-	-	-	-	2.000.000							
	Altri debiti diversi	-	-	-	-	-	1.282.289							

Il saldo al 31/12/2012 della voce "Debiti verso fornitori" comprende, per € 53.186.691, debiti riferiti agli anni 2009 e precedenti (Tabella 43). Tale circostanza è ascrivibile alla diversa classificazione delle voci di debito tra il piano dei conti vigente alla data del 31/12/2008 e quello in uso alla data di elaborazione del bilancio di esercizio al 31/12/2012. In particolare, il piano dei conti in uso alla data del 31/12/2008 racchiudeva in una sola voce i debiti verso fornitori ordinari ed i debiti verso privati accreditati. Nel 2009, con il nuovo piano dei conti, i debiti verso privati accreditati sono stati imputati in una voce di conto specifica. In tale circostanza, per motivi meramente contabili, tutte le partite ancora aperte al 31/12/2008 relative a debiti verso privati accreditati, sono rimaste imputate al generico conto "Debiti verso fornitori ordinari". Tali partite debitorie verso strutture private accreditate quantificano, sostanzialmente, il contenzioso attualmente in essere verso tali strutture. Pertanto esse risultano, ad oggi, ancora aperte.

**Tab. 44 - Dettaglio dei debiti per scadenza**

CODICE MOD. SP	DEBITI	DEBITI PER SCADENZA		
		Entro 12 mesi	Tra 1 e 5 anni	Oltre 5 anni
PDA000	MUTUI PASSIVI			

DEBITI V/STATO				
PDA020	Debiti v/Stato per mobilità passiva extraregionale			
PDA030	Debiti v/Stato per mobilità passiva internazionale			
PDA040	Acconto quota FSR v/Stato			
PDA050	Debiti v/Stato per restituzione finanziamenti - per ricerca:			
PDA060	Altri debiti v/Stato			
	...			
	...			

DEBITI V/REGIONE O PROVINCIA AUTONOMA				
PDA080	Debiti v/Regione o Provincia Autonoma per finanziamenti	28.082.148		
PDA090	Debiti v/Regione o Provincia Autonoma per mobilità passiva intraregionale	11.742.030		
PDA100	Debiti v/Regione o Provincia Autonoma per mobilità passiva extraregionale	5.526.269		
PDA110	Acconto quota FSR da Regione o Provincia Autonoma			
PDA120	Altri debiti v/Regione o Provincia Autonoma	10.813.849		

DEBITI V/COMUNI:				
PDA130				

DEBITI V/AZIENDE SANITARIE PUBBLICHE DELLA REGIONE				
PDA160	Debiti v/Aziende sanitarie pubbliche della Regione - per quota FSR	1.017.345		
PDA170	Debiti v/Aziende sanitarie pubbliche della Regione - finanziamento sanitario aggiuntivo corrente LEA			
PDA180	Debiti v/Aziende sanitarie pubbliche della Regione - finanziamento sanitario aggiuntivo corrente extra LEA			
PDA190	Debiti v/Aziende sanitarie pubbliche della Regione - mobilità in compensazione			
PDA200	Debiti v/Aziende sanitarie pubbliche della Regione - mobilità non in compensazione			
PDA210	Debiti v/Aziende sanitarie pubbliche della Regione - altre prestazioni	1.017.345		

PDA220	Debiti v/Aziende Sanitarie pubbliche fuori Regione	177.567	
PDA230	Debiti v/Aziende sanitarie pubbliche della Regione per versamenti	-	
	o/ patrimonio netto	-	
	<b>TOTALE DEBITI V/AZIENDE SANITARIE PUBBLICHE</b>	<b>1.194.912</b>	

	<b>DEBITI V/SOCIETA' PARTECIPATE E/O ENTI DIPENDENTI</b>		
PDA250	Debiti v/enti regionali:	-	
PDA260	Debiti v/sperimentazioni gestionali:	-	
PDA270	Debiti v/altre partecipate:	-	

PDA280	<b>DEBITI V/FORNITORI:</b>	<b>126.941.930</b>	
PDA290	Debiti verso erogatori (privati accreditati e convenzionati) di prestazioni sanitarie	36.075.398	
PDA300	Debiti verso altri fornitori	90.866.532	

PDA310	<b>DEBITI V/ISTITUTO TESORIERE</b>		
--------	------------------------------------	--	--

PDA320	<b>DEBITI TRIBUTARI:</b>	<b>8.143.650</b>	
--------	--------------------------	------------------	--

PDA330	<b>DEBITI V/ISTITUTI PREVIDENZIALI, ASSISTENZIALI E SICUREZZA SOCIALE:</b>	<b>8.147.768</b>	
--------	--	------------------	--

PDA340	<b>DEBITI V/ALTRI:</b>	<b>22.326.976</b>	
PDA350	Debiti v/altri finanziatori	-	
PDA360	Debiti v/dipendenti	15.145.766	
PDA370	Debiti v/gestioni liquidatorie	-	
PDA380	Altri debiti diversi	7.181.210	

Tab. 45 – Dettaglio mutui

DETTAGLIO MUTUI	Destinazione	Soggetto erogatore	Riferimenti delibera di autorizzazione regionale	Importo iniziale	Scadenza	Debito residuo	Tasso di interesse	Garanzie reali
...								
...								
...								
...								
...								
...								
...								
TOTALE MUTUI								

Tab. 46 – Dettaglio debiti intraregionali per mobilità (in compensazione e non) e per altre prestazioni

DETTAGLIO DEBITI INTRAREGIONALI PER SINGOLA AZIENDA	Mobilità in compens.	Mobilità non in compens.	Altre prestazioni
Asl 201- Avezzano Sulmona L'Aquila		93.748	
Asl 202- Lanciano Vasto chieti		340.880	
Asl 204- Teramo		444.646	
Totale		879.274	

DB01 - Transazioni

DB01 - NO	I debiti verso fornitori non sono sottoposti a procedure di transazione regionali.
-----------	--

Altre informazioni relative a debiti.

Informazione	Caso presente in azienda?		Se sì, illustrare
DB02 - Altro. Esistono altre informazioni che si ritiene necessario fornire per soddisfare la regola generale secondo cui "Se le informazioni richieste da specifiche disposizioni di legge non sono sufficienti a dare una rappresentazione veritiera e corretta, si devono fornire le informazioni complementari necessarie allo scopo" (art. 2423 cc)?		NO	

## 15. Ratei e risconti passivi

Tab. 47 – Ratei passivi – Dettaglio a livello di costo (codice CE)

CODICE MOD. CE	RATEI PASSIVI	Importo	di cui oltre 12 mesi
...	...		
...	...		

Tab. 48 – Risconti passivi – Dettaglio a livello di ricavo (codice CE)

CODICE MOD. CE	RISCONTI PASSIVI	Importo	di cui oltre 12 mesi
...	...		
...	...		

Come già indicato in calce alla Tabella 36, ai fini della redazione del Bilancio di esercizio al 31/12/2012, in applicazione del Decreto Legislativo n. 118/2011, art. 29, comma 1, lettera e), le quote di contributi di parte corrente finanziati con somme relative al fabbisogno sanitario regionale standard, vincolate ai sensi della normativa nazionale vigente e non utilizzate nel corso dell'esercizio, per un importo complessivo di € 5.316.766, sono state stornate dalla voce "Risconti passivi" ed accantonate in appositi fondi di spese (rispettivamente voci PBA160 "Quote inutilizzate contributi da Regione o Prov. Aut. per quota F.S. vincolato" e PBA170 "Quote inutilizzate contributi vincolati da soggetti pubblici (extra fondo)", per essere rese disponibili negli esercizi successivi di effettivo utilizzo.

### Altre informazioni relative a ratei e risconti passivi.

informazione	Caso presente in azienda?	Se sì, illustrare
RP01 - Altro. Esistono altre informazioni che si ritiene necessario fornire per soddisfare la regola generale secondo cui "Se le informazioni richieste da specifiche disposizioni di legge non sono sufficienti a dare una rappresentazione veritiera e corretta, si devono fornire le informazioni complementari necessarie allo scopo" (art. 2423 cc)?	NO	

# 16. Conti d'ordine

Tab. 49 - Dettagli e movimentazioni dei conti d'ordine

CODICE MOD. SP	CONTI D'ORDINE	Valore Iniziale	Incrementi	Decrementi	Valore finale
PFA000	F.1) CANONI DI LEASING ANCORA DA PAGARE				
PFA010	F.2) DEPOSITI CAUZIONALI	4.030.639		2.728.200	1.302.439
PFA020	F.3) BENI IN COMODATO				
PFA030	F.4) ALTRI CONTI D'ORDINE				
	Canoni di leasing a scadere				
	Depositi cauzionali				
	Beni di terzi presso l'Azienda				
	Garanzie prestate (fidelussioni, avalli, altre garanzie personali e reali)				
	Garanzie ricevute (fidelussioni, avalli, altre garanzie personali e reali)				
	Beni in contenzioso				
	Altri impegni assunti				
	...				

Altre informazioni relative a conti d'ordine.

Informazione	Caso presente in azienda?	Se si, illustrare
CO01. Sono state attivate operazioni di project finance?	NO	
CO02. Esistono beni dell'azienda presso terzi (in deposito, in pegno o in comodato)?	NO	
CO03 - Altro. Esistono altre informazioni che si ritiene necessario fornire per soddisfare la regola generale secondo cui "Se le informazioni richieste da specifiche disposizioni di legge non sono sufficienti a dare una rappresentazione veritiera e corretta, si devono fornire le informazioni complementari necessarie allo scopo" (art. 2423 cc)?	NO	





# 17. Contributi in conto esercizio

Tab. 50 - Dettagli contributi in conto esercizio

CODICE MOD. CE	CONTRIBUTI IN C/ESERCIZIO	Quota capitaria	Funzioni	Altro	Note
AA0030	Contributi da Regione o Prov. Aut. per quota F.S. regionale indistinto				
AA0080	Contributi da Regione o Prov. Aut. (extra fondo) - Risorse aggiuntive da bilancio regionale a titolo di copertura LEA	518.723.376	4.658.756		
AA0090	Contributi da Regione o Prov. Aut. (extra fondo) - Risorse aggiuntive da bilancio regionale a titolo di copertura extra LEA				

Tab. 51 - Informativa contributi in conto esercizio

CODICE MOD. CE	DETTAGLIO CONTRIBUTI IN C/ESERCIZIO	Atto	Data	Oggetto	Importo assegnato	Importo utilizzato	Codice conto
AA0020	DA REGIONE O P.A. PER QUOTA F.S. REGIONALE:						
AA0030	Quota F.S. regionale - Indistinto	DGR n. 925	27/12/2012	Riparto quota capitaria (€ 544.680.937)	533.033.366		300101
		DGR n. 925	27/12/2012	Contributi in esercizio per funzioni regionali (€ 4.658.755,59)			300102
		Determina dirigenziale n. DG22/41	21/12/2012	Contributo di solidarietà (€ 239.943)			300101
		DCA n. 52	22/07/2013	Economie 2012 relative alle funzioni regionali (€ 1.285.577)	523.382.132		300101
				Rideterminazione quota FSF 2012 indistinto ex art. 30 D. Lgs. 118/2011 (€ - 27.483.081)			300101
AA0040	Quota F.S. regionale - vincolato:	DG19/08	26/03/2013	Obiettivi di Piano 2012 art. 11 cc. 34 e 34bis L. 662/96	9.651.234		
				Obiettivi di Piano 2012 art. 11 cc. 34 e 34bis L. 662/96	7.793.432		
				Obiettivi di Piano 2012 art. 11 cc. 34 e 34bis L. 662/96	1.857.802		300201
AA0050	EXTRA FONDO:						
AA0070	Contributi da Regione o Prov. Aut. (extra fondo) vincolati:						
	Modifica strumenti di guida e autoveicoli privato - anno 2010 - LR 60/1980 e 57/1998	DG16/02	10/02/2012	Modifica strumenti di guida e autoveicoli privato - anno 2010 - LR 60/1980 e 57/1998	1.445.150		
	Trasferimenti statali finalizzati al piano pandemico regionale	DG20/16	11/04/2012	Trasferimenti statali finalizzati al piano pandemico regionale	3.994		
	Modifica strumenti di guida e autoveicoli privato - anno 2011 - LR 60/1980 e 57/1998	DG16/06	05/04/2012	Modifica strumenti di guida e autoveicoli privato - anno 2011 - LR 60/1980 e 57/1998	21.553		
	Contributo ai cittadini abruzzesi portatori di handicap psicofisici che applicano il "metododoman" - LR 28.04.2000, n. 72	DG16/46	14/11/2011	Contributo ai cittadini abruzzesi portatori di handicap psicofisici che applicano il "metododoman" - LR 28.04.2000, n. 72	6.158		
	Consolidamento sistema di sorveglianza "PASSI"	DG16/05	03/04/2012	Consolidamento sistema di sorveglianza "PASSI"	28.763		
	Contributi in favore dei portatori di grave disabilità psichica e motoria - LR 29/2006 anno 2010	DG320/19	18/04/2012	Contributi in favore dei portatori di grave disabilità psichica e motoria - LR 29/2006 anno 2010	100.000		
		DG16/20	30/11/2010		7.394		
		DG16/08	08/05/2012		81.403		
		DG14/45	07/08/2007		73.619		
		DG20/02	01/02/2012		27.551		
		DG14/10	25/03/2008				
	Iniziativa di formazione e aggiornamento degli operatori delle aree TSAL - art. 29 L.R. 10.05.2002, n. 7	DG20/02	01/02/2012	Iniziativa di formazione e aggiornamento degli operatori delle aree TSAL - art. 29 L.R. 10.05.2002, n. 7	73.619	182.573	
		DG14/45	03/07/2008				
		DG20/02	01/02/2012				
		DG20/73	14/11/2011				
		DG20/18	13/04/2012				
	Progetto interfaccia CCM esercizio finanziario 2008. Area servizi di sorveglianza "PASSI", "OKKIO ALLA SALUTE" e "HBSC"	DG20/24	11/06/2012	Progetto interfaccia CCM esercizio finanziario 2008. Area servizi di sorveglianza "PASSI", "OKKIO ALLA SALUTE" e "HBSC"	415	415	300301
	Contributi in materia di animali e di affezione e prevenzione del randagismo	DG21/122	12/10/2011	Contributi in materia di animali e di affezione e prevenzione del randagismo	4.865	4.865	
		DG21/146	30/05/2012		6.543	6.543	
	Consulenti familiari - Finanziamento anno 2012	DG16/28	24/09/2012	Consulenti familiari - Finanziamento anno 2012	109.544	109.544	
	Interventi destinati alla diagnosi precoce e prevenzione dei soggetti malati di celiachia - L. 4 luglio 2005, n. 123 mezzi statali	DG21/125	15/11/2012	Interventi destinati alla diagnosi precoce e prevenzione dei soggetti malati di celiachia - L. 4 luglio 2005, n. 123 mezzi statali	11.751	11.751	
	123 mezzi statali	DG16/191	13/11/2012	Servizio immunematologia L. 259/2005 Centro trasfusionale regionale di riferimento	30.000	30.000	

112



	Regolamenti CE 852/04, 853/04, 183/05, e D. Lgs. 112/98 - 432/98 - 194/08 - mesi di Luglio, Agosto e Settembre 2011	DG21/152	03/11/2011	Regolamenti CE 852/04, 853/04, 183/05, e D. Lgs. 112/98 - 432/98 - 194/08 - mesi di Luglio, Agosto e Settembre 2011					
	Anticipo corso di formazione "Attività di vigilanza nell'ambito della radioprotezione del paziente"	DG21/127	19/11/2012	Anticipo corso di formazione "Attività di vigilanza nell'ambito della radioprotezione del paziente"					
	Saldo corso di formazione "Attività di vigilanza nell'ambito della radioprotezione del paziente"	DG20/51	05/11/2012	Saldo corso di formazione "Attività di vigilanza nell'ambito della radioprotezione del paziente"					
	Riabilitazione e trattamento dell'autismo e del disturbo generalizzato dello sviluppo - 10 annualità 2012 - DGR n. 659 del 15/10/2012	DG19/04	01/02/2013	Riabilitazione e trattamento dell'autismo e del disturbo generalizzato dello sviluppo - 10 annualità 2012 - DGR n. 659 del 15/10/2012					
	Attività ispettiva effettuata dal personale dipendente del SSN	DG17/16	20/11/2011	Attività ispettiva effettuata dal personale dipendente del SSN					
	Quota 2012 utilizzo Progetti anni precedenti	DG17/14	14/11/2012						
AA0080	Contributi da Regione o Prov. Aut. (extra fondo) - Risorse aggiuntive da bilancio regionale a titolo di copertura LEA								
AA0090	Contributi da Regione o Prov. Aut. (extra fondo) - Risorse aggiuntive da bilancio regionale a titolo di copertura extra LEA								
AA0100	Contributi da Regione o Prov. Aut. (extra fondo) - Altro								
AA0120	Contributi da Aziende sanitarie pubbliche della Regione o Prov. Aut. (extra fondo) vincolati: Progetto 1 Progetto ....								
AA0130	Contributi da Aziende sanitarie pubbliche (extra fondo) altro: .....								
AA0150	Contributi da altri soggetti pubblici (extra fondo) vincolati: Progetto COMETES Art. 38 DL 273/2005 - Assegnazione dello Stato per riduzione percentuali di sconto a carico delle farmacie convenzionate - Anni 2008/2009	DG 1111 DG8/131	18/11/2011						
AA0160	Contributi da altri soggetti pubblici (extra fondo) L.210/92:								
AA0170	Contributi da altri soggetti pubblici (extra fondo) altro: .....								
AA0190	PER RICERCA: Contributi da Ministero della Salute per ricerca corrente: .....								
AA0200	Contributi da Ministero della Salute per ricerca finalizzata: Progetto ..... Progetto .....								
AA0210	Contributi da Regione ed altri soggetti pubblici per ricerca: .....								
AA0220	Contributi da privati per ricerca: .....								
AA0230	CONTRIBUTI DA PRIVATI: .....								
TOTALE CONTRIBUTI IN C/ESERCIZIO									
534.529.260									



Tab. 52 – Dettaglio rettifica contributi in conto esercizio per destinazione ad investimenti

CODICE MOD. CE	DETTAGLIO RETTIFICA CONTRIBUTI C/ESERCIZIO PER DESTINAZIONE AD INVESTIMENTI	Contributo assegnato	Quota destinata ad investimenti	Incidenza %
AA0020	Contributi in c/esercizio da Regione o P.A. per quota F.S. regionale	533.033.365	2.005.732	0,4%
AA0060	Contributi in c/esercizio da Regione o P.A. extra fondo	1.445.150	-	0%
AA0110	Contributi in c/esercizio da aziende sanitarie pubbliche (extra fondo)	-	-	-
AA0180	Contributi in c/esercizio per ricerca	-	-	-
AA0230	Contributi in c/esercizio da privati	-	-	-
	<b>Totale</b>	<b>534.478.515</b>	<b>2.005.732</b>	<b>0,4%</b>

Altre informazioni relative a contributi in conto esercizio

Informazione	Caso presente in azienda?		Se sì, illustrare
CT01. Sono state rilevate significative variazioni rispetto all'esercizio precedente?		SI	La voce Contributi in conto esercizio ha subito un decremento rispetto all'anno precedente di circa €/000 22.180. Tale variazione negativa è dovuta, nonostante la maggiore assegnazione 2012 rispetto al 2011 della quota di F.S.R. per contributi in c/esercizio da parte della Regione, agli effetti dell'applicazione del DCA n. 52/2013 del 22/07/2013, avente ad oggetto "Adozione di misure per garantire l'equilibrio economico-finanziario del SSR per l'anno 2012 ai sensi dell'art. 30 del D. Lgs. 23 giugno 2011, n. 118 e dell'art. 1 comma 174, L. 30 dicembre 2004, n. 311", che ha decurtato l'assegnazione iniziale del FSR 2012 della ASL di Pescara di €/000 27.483.

18. Proventi e ricavi diversi

Tab. 53 - Dettaglio ricavi per prestazioni sanitarie in mobilità

CODICE MOD. CE	DETTAGLIO RICAVI PER PRESTAZIONI SANITARIE IN MOBILITA'	PUBBLICO						PRIVATO		TOTALE
		Avezzano-Sulmona-L'Aquila	Lanciano-Vasto-Chieti	Pescara	Teramo	Sulmona-L'Aquila	Avezzano-Lanciano-Chieti	Pescara	Teramo	
AA0350	Prestazioni di ricovero	9.485.016	24.568.357	11.005.745	4.213.905	15.408.619	9.610.980	74.270.621	47.152.696	5.864.553
AA0360	Prestazioni di specialistica ambulatoriale	1.240.452	2.299.153	1.040.912	153.912	1.110.898	1.447.395	7.292.722	4.053.980	946.956
AA0370	Prestazioni di psichiatria residenziale e semiresidenziale	-	-	-	-	744.268	-	-	-	-
AA0380	Prestazioni di File F	854.113	3.842.006	2.214.256	-	-	-	-	-	-
AA0390	Prestazioni servizi MMG, PLS, Contin. assistenziale	66.330	65.498	25.118	-	-	-	-	-	-
AA0400	Prestazioni servizi farmaceutica convenzionata	378.592	1.007.207	394.919	-	-	-	-	-	-
AA0410	Prestazioni termali	-	-	-	-	239.639	167.835	1.177.798	1.780.718	-
AA0420	Prestazioni trasporto ambulanze ed ellisoccorso	38.141	84.160	38.121	-	1.011.386	-	160.422	1.780.718	-
AA0430	Altre prestazioni sanitarie e socio-sanitarie	-	-	-	-	1.011.386	1.184.241	5.584.965	1.780.718	1.184.241

RICAVI DA MOBILITA' SANITARIA INFRAREGIONALE (A)		RICAVI DA MOBILITA' SANITARIA EXTRAREGIONALE (B)		TOTALE RICAVI DA MOBILITA' (A+B)	
AA0460	Prestazioni di ricovero	10.869.981	757.547	13.859.583	
AA0470	Prestazioni di specialistica ambulatoriale				
AA0480	Prestazioni di psichiatria residenziale e semiresidenziale				
AA0490	Prestazioni di File F				
AA0500	Prestazioni servizi MMG, PLS, Contin. assistenziale				
AA0510	Prestazioni servizi farmaceutica convenzionata				
AA0520	Prestazioni termali				
AA0530	Prestazioni trasporto ambulanze ed ellisoccorso				
AA0540	Altre prestazioni sanitarie e socio-sanitarie				
AA0550	Ricavi per cessione di emocomponenti e cellule staminali				
AA0560	Ricavi per differenziale tariffe TUC				
		100.089		100.089	
					88.130.204

517

	<b>RICAVI PER PRESTAZIONI OGGETTO DI FATTURAZIONE DIRETTA INFRAREGIONALE (C)</b>	<b>105.042</b>	<b>28.035</b>		<b>7.002</b>					<b>140.079</b>
	<b>RICAVI PER PREST. OGGETTO DI FATTUR. DIRETTA EXTRAREGIONALE (D)</b>									<b>5.314</b>
	<b>TOTALE RICAVI PER PREST. OGGETTO DI FATTURAZ. DIRETTA (C+D)</b>									<b>145.393</b>
	<b>TOTALE RICAVI AZIENDE REGIONE (A+C)</b>	<b>9.570.058</b>	<b>24.594.392</b>	<b>-</b>	<b>11.012.747</b>	<b>4.213.905</b>	<b>15.408.619</b>	<b>-</b>	<b>9.610.980</b>	<b>74.410.700</b>
	<b>TOTALE RICAVI AZIENDE EXTRA REGIONE (B+D)</b>									<b>13.999.662</b>
	<b>TOTALE RICAVI AZIENDE SANITARIE PUBBLICHE (A+B+C+D)</b>									<b>88.410.362</b>

**TABELLA DI RACCORDO - DETTAGLIO PER PRESTAZIONI SANITARIE IN MOBILITA'**

Voce CE	Descrizione	Importo	Voce IV Dir.
AA0340	Ricavi da mobilità sanitaria infraregionale	74.270.621	A4 a)
AA0450	Ricavi da mobilità sanitaria extraregionale	13.859.583	
AA0450	Altre prestazioni sanitarie e sociosanitarie a rilevanza sanitaria non soggette a compensazione extraregione	5.314	
AA0610	Ricavi per prestazioni sanitarie e sociosanitarie a rilevanza sanitaria erogate da privati v/residenti extraregione in compensazione	11.169.299	A4b)
AA0670	Ricavi per prestazioni sanitarie erogate in regime extramoenia	4.210.067	A4c)
AA0440	Ricavi per prestazioni sanitarie e sociosanitarie a rilevanza sanitaria erogate ad altri soggetti pubblici	229.881	
AA0660	Ricavi per prestazioni sanitarie e sociosanitarie a rilevanza sanitaria erogate a privati	2.855.545	
<b>Totale ricavi per prestazioni sanitarie e sociosanitarie a rilevanza sanitaria</b>		<b>106.600.310</b>	<b>A 4</b>

Somma a Totale ricavi da mobilità sanitaria

**88.130.204** in accordo con Tabella 53

116

Tab. 54 - Dettaglio ricavi e costi per prestazioni sanitarie erogate in regime di intramoenia

CODICE MOD. CE	PRESTAZIONI SANITARIE EROGATE IN REGIME DI INTRAMOENIA			Variazioni %
	Valore CE al 31/12/2012	Valore CE al 31/12/2011	Variazioni importo	
AA0680	174.849	712.284	-537.435	-75%
AA0690	3.884.840	3.107.266	777.574	25%
AA0700	17.528	14.360	3.168	22%
AA0710	-	-	-	-
AA0720	-	-	-	-
AA0730	132.850	104.688	28.162	27%
AA0740	-	-	-	-
<b>TOTALE RICAVI INTRAMOENIA</b>				<b>6%</b>
BA1210	3.871.194	3.131.772	739.422	24%
BA1220	-	-	-	-
BA1230	-	-	-	-
BA1240	-	-	-	-
AA0720	-	-	-	-
BA1260	-	-	-	-
BA1270	-	-	-	-
<b>TOTALE QUOTE RETROESSE AL PERSONALE (ESCLUSO IRAP)</b>				<b>19%</b>
Indennità di esclusività medica per attività di libera professione				
IRAP relativa ad attività di libera professione (intramoenia)				23%
Costi diretti aziendali				
Costi generali aziendali				
Fondo di perequazione				
<b>TOTALE ALTRI COSTI INTRAMOENIA</b>				<b>18%</b>
<b>Ricavi - Costi Intramoenia</b>				<b>-527%</b>
	97.185	609.667	-512.472	

FTT



Tab. 55 – Dettaglio rimborsi da aziende sanitarie pubbliche della Regione per acquisti di beni

DETTAGLIO RIMBORSI DA AZIENDE SANITARIE PUBBLICHE DELLA REGIONE PER ACQUISTI DI BENI	Azienda ...	Azienda ...	Azienda ...	Azienda ...	TOTALE
<b>Prodotti farmaceutici ed emoderivati:</b>					
Medicinali con AIC, ad eccezione di vaccini ed emoderivati di produzione regionale					
Medicinali senza AIC					
Emoderivati di produzione regionale					
<b>Sangue ed emocomponenti</b>					
<b>Dispositivi medici:</b>					
Dispositivi medici					
Dispositivi medici impiantabili attivi					
Dispositivi medico diagnostici in vitro (IVD)					
<b>Prodotti dietetici</b>					
<b>Materiali per la profilassi (vaccini)</b>					
<b>Prodotti chimici</b>					
<b>Materiali e prodotti per uso veterinario</b>					
<b>Altri beni e prodotti sanitari</b>					
<b>Prodotti alimentari</b>					
<b>Materiali di guardaroba, di pulizia e di convivenza in genere</b>					
<b>Combustibili, carburanti e lubrificanti</b>					
<b>Supporti informatici e cancelleria</b>					
<b>Materiale per la manutenzione</b>					
<b>Altri beni e prodotti non sanitari</b>					
<b>TOTALE</b>					

Altre Informazioni relative a proventi e ricavi diversi

Informazione	Caso presente in azienda?	Se sì, illustrare
CT01. Sono state rilevate significative variazioni rispetto all'esercizio precedente?	SI	Il saldo complessivo di mobilità attiva è aumentato, rispetto al precedente esercizio, di circa 7 mln/€. Detto incremento è stato determinato principalmente dalle seguenti voci: €/000 858 per prestazioni di ricovero erogate a soggetti pubblici intraregione, €/000768 per prestazioni di specialistica ambulatoriale erogate a soggetti pubblici intraregione, €/000 1.857 per prestazioni di File F erogate a soggetti pubblici intraregione, €/000 4.022 per prestazioni di ricovero erogate a soggetti pubblici extra-regione, €/000 -1.400 per prestazioni di ricovero da privati extra-regione.

118

## 19. Acquisti di beni

Tab. 56 - Dettaglio acquisti di beni sanitari per tipologia di distribuzione

DETTAGLIO ACQUISTI DI BENI SANITARI PER TIPOLOGIA DI DISTRIBUZIONE	Distribuzione		TOTALE
	Diretta	Per conto	
Prodotti farmaceutici ed emoderivati:	22.314.265		22.314.265
Medicinali con AIC, ad eccezione di vaccini ed emoderivati di produzione regionale			
Medicinali senza AIC			
Emoderivati di produzione regionale	80.172		80.172
Prodotti dietetici	22.394.437		22.394.437
<b>TOTALE</b>			

Tab. 57 - Dettaglio acquisti di beni da aziende sanitarie pubbliche

CODICE MOD. CE	DETTAGLIO ACQUISTI DI BENI DA AZIENDE SANITARIE PUBBLICHE DELLA REGIONE	Azienda ...	Azienda ...	Azienda ...	Azienda	TOTALE
BA0030	Prodotti farmaceutici ed emoderivati:					46.251.234
BA0040	Medicinali con AIC; ad eccezione di vaccini ed emoderivati di produzione regionale					45.747.754
BA0050	Medicinali senza AIC					503.480
BA0060	Emoderivati di produzione regionale					710
BA0070	Sangue ed emocomponenti					30.401.421
BA0210	Dispositivi medici:					28.831.421
BA0220	Dispositivi medici					1.587.000
BA0230	Dispositivi medici impiantabili attivi					1.983.000
BA0240	Dispositivi medico diagnostici in vitro (IVD)					341.019
BA0250	Prodotti dietetici					1.201.359
BA0260	Materiali per la profilassi (vaccini)					10.632.117
BA0270	Prodotti chimici					20.454
BA0280	Materiali e prodotti per uso veterinario					-
BA0290	Altri beni e prodotti sanitari:					-
BA0300	Beni e prodotti sanitari da Aziende sanitarie pubbliche della Regione					302.971
BA0320	Prodotti alimentari					85.098
BA0330	Materiali di guardaroba, di pulizia e di convivenza in genere					176.187
BA0340	Combustibili, carburanti e lubrificanti					654.688
BA0350	Supporti informatici e cancelleria					312.329
BA0360	Materiali per la manutenzione					79.440
BA0370	Altri beni e prodotti non sanitari:					-
BA0380	Beni e prodotti non sanitari da Aziende sanitarie pubbliche della Regione					90.459.037
	<b>TOTALE</b>					

### AB01 - Acquisti di beni

AB01	Ciascuna tipologia di bene, compreso nelle voci relative agli acquisti di beni sanitari e non sanitari, è monitorata attraverso il sistema gestionale del magazzino, che rileva ogni tipologia di movimento, in entrata e in uscita.
------	--

### Altre informazioni relative agli acquisti di beni

Informazione	Caso presente in azienda?	Se sì, illustrare
AB02. Sono stati rilevati costi per acquisto di beni da altre Aziende Sanitarie della Regione? Se sì, di quali tipologie di beni si tratta?	NO	
AB03. Sono state rilevate significative variazioni rispetto all'esercizio precedente?	NO	

## 20. Acquisti di servizi

Tab. 58 - Dettaglio acquisti di servizi sanitari in mobilità

CODICE MOD. CE	DETTAGLIO ACQUISTI DI SERVIZI SANITARI IN MOBILITA'	PUBBLICO			PRIVATO			TOTALE
		Avezzano-Sulmona-L'Aquila	Lanciano-Vasto-Chieti	Teramo	Avezzano-Sulmona-L'Aquila	Lanciano-Vasto-Chieti	Teramo	
	<b>COSTI DA MOBILITA' SANITARIA INFRAREGIONALE (A)</b>	<b>3.602.745</b>	<b>31.338.814</b>	<b>5.563.538</b>	<b>1.416.010</b>	<b>14.965.912</b>	<b>2.260.819</b>	<b>59.147.437</b>
BA0470	Acquisti servizi sanitari per medicina di base	17.369	21.556	17.010	-	-	-	55.935
BA0510	Acquisti servizi sanitari per farmaceutica	208.110	962.902	163.117	-	-	-	1.334.129
BA0540	Acquisti servizi sanitari per assistenza specialistica ambulatoriale	616.084	4.455.922	865.662	54.723	1.446.673	2.559	7.441.623
BA0650	Acquisti servizi sanitari per assistenza riabilitativa	-	-	-	180.591	2.821.618	2.256.770	5.258.979
BA0710	Acquisti servizi sanitari per assistenza integrativa	-	-	-	-	-	-	-
BA0760	Acquisti servizi sanitari per assistenza protesica	-	-	-	-	-	-	-
BA0810	Acquisti servizi sanitari per assistenza ospedaliera	2.674.116	23.520.777	4.380.089	820.875	7.088.225	-	38.484.082
BA0910	Acquisto prestazioni di psichiatria residenziale e semiresidenziale	-	-	-	330.680	967.603	-	1.298.282
BA0970	Acquisto prestazioni di distribuzione farmaci File F	75.366	2.330.547	114.038	-	-	-	2.519.950
BA1040	Acquisto prestazioni termali in convenzione	-	-	-	279	-	-	279
BA1100	Acquisto prestazioni trasporto sanitario	11.700	46.911	23.620	-	-	-	82.231
BA1150	Acquisto prestazioni Socio-Sanitarie a rilevanza sanitaria	-	-	-	28.863	2.641.793	1.290	2.671.946
	<b>COSTI DA MOBILITA' SANITARIA EXTRAREGIONALE (B)</b>							<b>27.049.806,0</b>
BA0480	Acquisti servizi sanitari per medicina di base							138.861
BA0520	Acquisti servizi sanitari per farmaceutica							377.234
BA0560	Acquisti servizi sanitari per assistenza specialistica ambulatoriale							2.623.551
BA0730	Acquisti servizi sanitari per assistenza integrativa							-
BA0780	Acquisti servizi sanitari per assistenza protesica							-
BA0830	Acquisti servizi sanitari per assistenza ospedaliera							22.592.781
BA0990	Acquisto prestazioni di distribuzione farmaci e File F							915.362
BA1060	Acquisto prestazioni termali in convenzione							287.143
BA1120	Acquisto prestazioni trasporto sanitario							114.874
	<b>TOTALE COSTI DA MOBILITA' (A+B)</b>							<b>86.197.243</b>

120



Tab. 58 bis - Tabella di riepilogo - DETTAGLIO ACQUISTI DI SERVIZI SANITARI IN MOBILITA'

Voce CE	Descrizione	Importo	Voce CE IV Dir.
BA0410	B.2.A.1) Acquisti servizi sanitari per medicina di base	34.931.596	
BA0420	B.2.A.1.1) - da convenzione	34.736.800	
BA0470	B.2.A.1.2) - da pubblico (Aziende sanitarie pubbliche della Regione) - Mobilità intraregionale	55.935	B 2) a)
BA0480	B.2.A.1.3) - da pubblico (Aziende sanitarie pubbliche della Regione) - Mobilità extraregionale	138.861	
BA0490	B.2.A.2) Acquisti servizi sanitari per farmaceutica	58.003.735	
BA0500	B.2.A.2.1) - da convenzione	56.292.372	
BA0510	B.2.A.2.2) - da pubblico (Aziende sanitarie pubbliche della Regione) - Mobilità intraregionale	1.334.129	B 2) b)
BA0520	B.2.A.2.3) - da pubblico (Extraregione)	377.234	
BA0530	B.2.A.3) Acquisti servizi sanitari per assistenza specialistica ambulatoriale	26.224.598	
BA0540	B.2.A.3.1) - da pubblico (Aziende sanitarie pubbliche della Regione)	7.441.623	
BA0550	B.2.A.3.2) - da pubblico (altri soggetti pubbl. della Regione)	479.593	
BA0560	B.2.A.3.3) - da pubblico (Extraregione)	2.623.551	
BA0570	B.2.A.3.4) - da privato - Medici SUMMI	4.556.260	B 2) c)
BA0580	B.2.A.3.5) - da privato	10.736.156	
BA0630	B.2.A.3.6) - da privato per cittadini non residenti - Extraregione (mobilità attiva in compensazione)	387.415	
BA0640	B.2.A.4) Acquisti servizi sanitari per assistenza riabilitativa	21.415.333	
BA0650	B.2.A.4.1) - da pubblico (Aziende sanitarie pubbliche della Regione)	5.258.980	
BA0670	B.2.A.4.3) - da pubblico (Extraregione) non soggetti a compensazione	15.960	B 2) d)
BA0680	B.2.A.4.4) - da privato (Intraregionale)	16.140.393	
BA0700	B.2.A.5) Acquisti servizi sanitari per assistenza integrativa	7.034.882	
BA0740	B.2.A.5.4) - da privato	7.034.882	B 2) e)
BA0800	B.2.A.7) Acquisti servizi sanitari per assistenza ospedaliera	107.990.961	
BA0810	B.2.A.7.1) - da pubblico (Aziende sanitarie pubbliche della Regione)	38.484.082	
BA0830	B.2.A.7.3) - da pubblico (Extraregione)	22.592.761	
BA0840	B.2.A.7.4) - da privato	36.139.483	B 2) f)
BA0890	B.2.A.7.5) - da privato per cittadini non residenti - Extraregione (mobilità attiva in compensazione)	10.774.615	
BA0900	B.2.A.8) Acquisti prestazioni di psicologia residenziale e semi-residenziale	12.731.966	
BA0910	B.2.A.8.1) - da pubblico (Aziende sanitarie pubbliche della Regione)	1.298.282	
BA0920	B.2.A.8.2) - da pubblico (altri soggetti pubbl. della Regione)	59.407	
BA0930	B.2.A.8.3) - da pubblico (Extraregione) - non soggette a compensazione	485.667	B 2) h)
BA0940	B.2.A.8.4) - da privato (Intraregionale)	10.888.610	
BA0960	B.2.A.9) Acquisti prestazioni di distribuzione farmaci Fila F	3.435.312	
BA0970	B.2.A.9.1) - da pubblico (Aziende sanitarie pubbliche della Regione) - Mobilità intraregionale	2.519.950	B 2) i)
BA0990	B.2.A.9.3) - da pubblico (Extraregione)	915.362	
BA1030	B.2.A.10) Acquisti prestazioni termali in convenzione	3.199.367	
BA1040	B.2.A.10.1) - da pubblico (Aziende sanitarie pubbliche della Regione) - Mobilità intraregionale	279	
BA1060	B.2.A.10.3) - da pubblico (Extraregione)	287.143	B 2) j)
BA1070	B.2.A.10.4) - da privato	2.518.218	
BA1080	B.2.A.10.5) - da privato per cittadini non residenti - Extraregione (mobilità attiva in compensazione)	393.727	
BA1090	B.2.A.11) Acquisti prestazioni di trasporto sanitario	2.109.431	
BA1100	B.2.A.11.1) - da pubblico (Aziende sanitarie pubbliche della Regione) - Mobilità intraregionale	82.231	
BA1120	B.2.A.11.3) - da pubblico (Extraregione)	114.874	B 2) k)
BA1130	B.2.A.11.4) - da privato	1.912.326	

BA1140	B.2.A.12) Acquisto prestazioni Socio-Sanitarie a rilevanza sanitaria	14.663.597		
BA1150	B.2.A.12.1) - da pubblico (Aziende sanitarie pubbliche della Regione) - Mobilità intraregionale	a	2.671.946	B 2) l)
BA1160	B.2.A.12.2) - da pubblico (altri soggetti pubblici della Regione)		129.534	
BA1170	B.2.A.12.3) - da pubblico (extraregione) non soggette a compensazione		79.449	
BA1180	B.2.A.12.4) - da privato (intraregionale)		11.782.668	
BA1200	B.2.A.13) Compartecipazione al personale per att. libero-prof. (intramoenia)		3.871.194	B 2) m)
BA1210	B.2.A.13.1) Compartecipazione al personale per att. libero professionale intramoenia - Area ospedaliera		3.871.194	
BA1280	B.2.A.14) Rimborsi, assegni e contributi sanitari		2.913.417	
BA1290	B.2.A.14.1) Contributi ad associazioni di volontariato		1.160.451	B 2) n)
BA1300	B.2.A.14.2) Rimborsi per cure all'estero		10.844	
BA1330	B.2.A.14.5) Altri rimborsi, assegni e contributi		1.732.120	
BA1340	B.2.A.14.6) Rimborsi, assegni e contributi v/Aziende sanitarie pubbliche della Regione		10.002	
BA1350	B.2.A.15) Consulenze, Collaborazioni, Interincle e altre prestazioni di lavoro sanitarie e socio-sanitarie		927.186	B 2) o)
BA1490	B.2.A.16) Altri servizi sanitari e socio-sanitari a rilevanza sanitaria		2.341.246	B 2) p)
BA0400	Totale Acquisti servizi sanitari		301.793.821	B.2

Somma a Costi da mobilità sanitaria Infraregionale

59.147.437

Somma b Costi da mobilità sanitaria extraregionale

27.049.806

TOTALE COSTI DA MOBILITA' SANITARIA

86.197.243 Tabella n. 58

Tab. 59 - Dettaglio acquisti di servizi sanitari - I parte

CODICE MOD. CE	DETTAGLIO ACQUISTI DI SERVIZI SANITARI	Valore CE al 31/12/2012	Valore CE al 31/12/2014	Variazioni Importo	Variazioni %
BA0420	ACQUISTI DI SERVIZI SANITARI - MEDICINA DI BASE - da convenzione	34.931.597	35.988.901	- 1.057.304	-3%
BA0430	Costi per assistenza MMG	34.736.801	35.780.047	- 1.043.246	-3%
BA0440	Costi per assistenza PLS	23.615.894	24.188.794	- 572.870	-2%
BA0450	Costi per assistenza Continuità assistenziale	6.351.200	6.533.519	- 182.319	-3%
BA0460	Altro (medicina del servizi, psicologi, medici 118, ecc)	4.017.484	4.018.328	- 844	0%
BA0470	- da pubblico (Aziende sanitarie pubbliche della Regione) - Mobilità Intra-regionale	752.223	1.039.436	- 287.213	-28%
BA0480	- da pubblico (Aziende sanitarie pubbliche Extraregione) - Mobilità extraregionale	55.935	70.010	- 14.075	-20%
BA0500	ACQUISTI DI SERVIZI SANITARI - FARMACEUTICA - da convenzione	138.861	138.844	17	0%
BA0510	- da pubblico (Aziende sanitarie pubbliche della Regione) - Mobilità Intra-regionale	58.003.736	64.773.550	- 6.769.814	-10%
BA0520	- da pubblico (Extraregione)	56.292.373	62.838.467	- 6.544.094	-10%
BA0540	ACQUISTI DI SERVIZI SANITARI PER ASSISTENZA SPECIALISTICA AMBULATORIALE - da pubblico (Aziende sanitarie pubbliche della Regione)	1.334.129	1.559.894	- 225.765	-14%
BA0550	- da pubblico (altri soggetti pubbl. della Regione)	377.234	377.189	45	0%
BA0560	- da pubblico (Extraregione)	26.224.598	25.297.801	926.997	4%
BA0570	- da privato - Medici SUMAI	7.441.623	6.862.485	779.138	12%
BA0580	- da privato	479.594	332.763	146.831	44%
BA0590	Politiclinici privati	2.623.551	2.585.863	57.888	2%
BA0600	Spedali	4.556.280	4.126.954	429.308	10%
BA0610	Spedali privati	10.736.155	11.351.107	- 614.952	-5%
BA0620	Spedali pubblici	6.994.835	7.438.448	- 443.611	-6%
BA0630	Spedali pubblici - Case di Cura private	3.741.320	3.912.681	- 171.341	-4%
BA0640	Spedali pubblici - Case di Cura private	387.415	258.829	128.786	50%
BA0650	Spedali pubblici - Case di Cura private	21.415.332	22.307.980	- 892.648	-4%
BA0660	Spedali pubblici - Case di Cura private	5.258.979	6.432.170	- 1.173.191	-18%
BA0670	Spedali pubblici - Case di Cura private	15.960	54.861	- 38.701	-71%
BA0680	Spedali pubblici - Case di Cura private	16.140.393	15.821.149	319.244	2%
BA0690	Spedali pubblici - Case di Cura private	-	-	-	-
BA0700	Spedali pubblici - Case di Cura private	2.675.497	1.189.549	1.485.948	125%
BA0710	Spedali pubblici - Case di Cura private	-	-	-	-
BA0720	Spedali pubblici - Case di Cura private	-	-	-	-
BA0730	Spedali pubblici - Case di Cura private	-	-	-	-
BA0740	Spedali pubblici - Case di Cura private	2.675.497	1.189.549	1.485.948	125%
BA0750	Spedali pubblici - Case di Cura private	-	-	-	-
BA0760	Spedali pubblici - Case di Cura private	4.359.384	4.962.358	- 602.974	-12%
BA0770	Spedali pubblici - Case di Cura private	-	-	-	-
BA0780	Spedali pubblici - Case di Cura private	-	-	-	-
BA0790	Spedali pubblici - Case di Cura private	4.359.384	4.962.358	- 602.974	-12%
BA0800	Spedali pubblici - Case di Cura private	-	-	-	-
BA0810	Spedali pubblici - Case di Cura private	107.990.961	113.897.283	- 5.906.322	-5%
BA0820	Spedali pubblici - Case di Cura private	38.484.082	38.911.222	- 427.140	-1%

CODICE MOD. CE	DESCRIZIONE	Valore CE al 31/12/2012	Valore CE al 31/12/2011	Variazioni Importo	Variazioni %
BA0830	- da pubblico (Extraregione)	22.592.781	22.590.039	2.742	0%
BA0840	- da privato	36.139.483	40.220.830	- 4.081.347	-10%
BA0850	Servizi sanitari per assistenza ospedaliera da IRCCS privati e Policlinici privati	-	-	-	-
BA0860	Servizi sanitari per assistenza ospedaliera da Ospedali Classificati privati	-	-	-	-
BA0870	Servizi sanitari per assistenza ospedaliera da Case di Cura private	36.139.483	40.220.830	- 4.081.347	-10%
BA0880	Servizi sanitari per assistenza ospedaliera da altri privati	-	-	-	-
BA0890	- da privato per cittadini non residenti - Extraregione (mobilità attiva in compensazione)	10.774.615	12.175.192	- 1.400.577	-12%
	<b>ACQUISTI PRESTAZIONI DI PSICHIATRICA RESIDENZIALE E SEMIRESIDENZIALE</b>	<b>12.731.966</b>	<b>11.716.443</b>	<b>1.015.523</b>	<b>9%</b>
BA0910	- da pubblico (Aziende sanitarie pubbliche della Regione)	1.296.282	1.477.433	- 179.151	-12%
BA0920	- da pubblico (altri soggetti pubbl. della Regione)	59.407	89.111	- 29.704	-33%
BA0930	- da pubblico (Extraregione) - non soggette a compensazione	485.667	-	485.667	-
BA0940	- da privato (Intraregionale)	10.888.610	10.149.899	738.711	7%
BA0950	- da privato (extraregionale)	-	-	-	-
	<b>ACQUISTI PRESTAZIONI DI DISTRIBUZIONE FARMACI FILE F</b>	<b>3.435.312</b>	<b>3.411.650</b>	<b>23.662</b>	<b>1%</b>
BA0970	- da pubblico (Aziende sanitarie pubbliche della Regione) - Mobilità Intraregionale	2.519.950	2.496.399	23.551	1%
BA0980	- da pubblico (altri soggetti pubbl. della Regione)	-	-	-	-
BA0990	- da pubblico (Extraregione)	915.362	915.251	111	0%
BA1000	- da privato (Intraregionale)	-	-	-	-
BA1010	- da privato (extraregionale)	-	-	-	-
BA1020	- da privato per cittadini non residenti - Extraregione (mobilità attiva in compensazione)	-	-	-	-
	<b>ACQUISTI PRESTAZIONI TERMALI IN CONVENZIONE</b>	<b>3.199.367</b>	<b>3.396.206</b>	<b>- 196.839</b>	<b>-6%</b>
BA1040	- da pubblico (Aziende sanitarie pubbliche della Regione) - Mobilità Intraregionale	279	251	28	11%
BA1050	- da pubblico (altri soggetti pubbl. della Regione)	-	-	-	-
BA1060	- da pubblico (Extraregione)	287.143	287.108	35	0%
BA1070	- da privato	2.518.218	2.662.461	- 144.243	-5%
BA1080	- da privato per cittadini non residenti - Extraregione (mobilità attiva in compensazione)	393.727	446.386	- 52.659	-12%

Tab. 60 - Dettaglio acquisti di servizi sanitari - II parte

CODICE MOD. CE	DESCRIZIONE	Valore CE al 31/12/2012	Valore CE al 31/12/2011	Variazioni Importo	Variazioni %
	<b>DETTAGLIO ACQUISTI DI SERVIZI SANITARI</b>				
BA1100	ACQUISTI PRESTAZIONI DI TRASPORTO SANITARIO - da pubblico (Aziende sanitarie pubbliche della Regione) - Mobilità Intraregionale	2.109.431	2.209.406	- 99.975	-5%
BA1110	- da pubblico (altri soggetti pubbl. della Regione)	82.231	17.855	64.376	361%
BA1120	- da pubblico (Extraregione)	114.874	114.860	14	0%
BA1130	- da privato	1.912.326	2.076.691	- 164.365	-8%
	<b>ACQUISTI PRESTAZIONI SOCIO-SANITARIE A RILEVANZA SANITARIA</b>	<b>14.663.597</b>	<b>13.741.337</b>	<b>922.260</b>	<b>7%</b>
BA1150	- da pubblico (Aziende sanitarie pubbliche della Regione) - Mobilità Intraregionale	2.671.946	2.755.686	- 83.740	-3%
BA1160	- da pubblico (altri soggetti pubbl. della Regione)	129.534	40.518	89.016	220%
BA1170	- da pubblico (Extraregione) - non soggette a compensazione	79.449	30.493	48.956	161%
BA1180	- da privato (Intraregionale)	11.782.668	10.914.640	868.028	8%
BA1190	- da privato (extraregionale)	-	-	-	-
	<b>COMPARTICIPAZIONE AL PERSONALE PER ATT. LIBERO-PROF. (INTRAMOENIA)</b>	<b>3.871.194</b>	<b>3.131.772</b>	<b>739.422</b>	<b>24%</b>
	<b>RIMBORSI ASSEGNI E CONTRIBUTI SANITARI</b>	<b>2.913.417</b>	<b>3.011.232</b>	<b>- 97.815</b>	<b>-3%</b>
BA1290	Contributi ad associazioni di volontariato	1.160.451	903.750	256.701	28%



BA1300	Rimborsi per cure all'estero	10.844	29.050	-	18.206	-	-63%
BA1310	Contributi a società partecipate e/o enti dipendenti della Regione	-	-	-	-	-	-
BA1320	Contributo Legge 210/92	-	-	-	-	-	-
BA1330	Altri rimborsi, assegni e contributi	1.732.120	2.042.648	-	310.528	-	-15%
BA1340	Rimborsi, assegni e contributi v/Aziende sanitarie pubbliche della Regione	10.002	35.784	-	25.782	-	-72%
	<b>CONSULENZE, COLLABORAZIONI, INTERNALE, ALTRE PRESTAZIONI DI LAVORO SANITARIE E SOCIO-SANITARIE</b>	927.186	710.558	-	216.628	-	30%
BA1360	Consulenze sanitarie e sociosan. da Aziende sanitarie pubbliche della Regione	-	-	-	-	-	-
BA1370	Consulenze sanitarie e sociosan. da terzi - Altri soggetti pubblici	-	12.174	-	12.174	-	-100%
BA1380	Consulenze, Collaborazioni, Internale e altre prestazioni di lavoro sanitarie e socios. da privato	911.196	698.384	-	212.812	-	30%
BA1390	Consulenze sanitarie da privato - articolo 55, comma 2, CCNL 8 giugno 2000	90.516	98.284	-	7.768	-	-9%
BA1400	Altre consulenze sanitarie e sociosanitarie da privato	-	-	-	-	-	-
BA1410	Collaborazioni coordinate e continuative sanitarie e socios. da privato	71.829	72.677	-	848	-	-1%
BA1420	Indennità a personale universitario - area sanitaria	217.282	221.007	-	3.725	-	-2%
BA1430	Lavoro Internale - area sanitaria	-	-	-	-	-	-
BA1440	Altre collaborazioni e prestazioni di lavoro - area sanitaria	531.569	306.416	-	225.153	-	73%
BA1450	Rimborso oneri stipendiali del personale sanitario in comando	15.990	-	-	15.990	-	-
BA1460	Rimborso oneri stipendiali personale sanitario in comando da Aziende sanitarie pubbliche della Regione	-	-	-	-	-	-
BA1470	Rimborso oneri stipendiali personale sanitario in comando da Regioni, soggetti pubblici e da Università	-	-	-	-	-	-
BA1480	Rimborso oneri stipendiali personale sanitario in comando da aziende di altre Regioni (Extraregione)	15.990	-	-	15.990	-	-
	<b>ALTRI SERVIZI SANITARI E SOCIO-SANITARI A RILEVANZA SANITARIA</b>	2.341.246	1.895.878	-	445.368	-	23%
BA1500	Altri servizi sanitari e sociosanitari a rilevanza sanitaria da pubblico	-	-	-	-	-	-
BA1510	- Aziende sanitarie pubbliche della Regione	-	-	-	-	-	-
BA1510	Altri servizi sanitari e sociosanitari a rilevanza sanitaria da pubblico	-	-	-	-	-	-
BA1520	- Altri soggetti pubblici della Regione	-	-	-	-	-	-
BA1520	Altri servizi sanitari e sociosanitari a rilevanza sanitaria da pubblico (Extraregione)	-	-	-	-	-	-
BA1530	Altri servizi sanitari da privato	2.341.246	1.895.878	-	445.368	-	23%
BA1540	Costi per servizi sanitari - Mobilità internazionale passiva	-	-	-	-	-	-
BA1550	COSTI PER DIFFERENZIALE TARIFFE TUC	-	-	-	-	-	-
	<b>TOTALE</b>	<b>26.826.071</b>	<b>24.700.183</b>	-	<b>2.125.888</b>	-	<b>9%</b>



Tab. 61 - Dettaglio acquisti di servizi sanitari da privato

DETTAGLIO ACQUISTI DI SERVIZI SANITARI - DA PRIVATO	Codice Struttura da classificazione NSIS	Partita IVA (o Codice Fiscale)	Tipologie di prestazione	Anno di competenza	Importo fatturato		Budget / Tetto annuale	Importo liquidato/certificato	Importo Rilevato in Co. Ge.	Importo delle note di credito	Importo delle note di credito	Importo pagato
					Regionale	Extra-regionale						
C.D.C. VILLA SERENA	130024	1220790685	Ricoveri	2012	25.857.367	4.219.079	27.604.197	25.231.848	30.076.445	2.518.055	-	21.012.769
C.D.C. SYNERGO	130022	62520689	Ricoveri	2012	15.211.947	6.555.536	19.721.427	17.918.434	21.767.483	2.411.775	-	11.362.898
C.D.C. VILLA SERENA	001302 - 001312	1220790685	Residenze protette	2012	8.308.204	-	8.308.204	8.308.204	8.308.204	127.221	127.221	8.308.204
C.D.C. VILLA SERENA	001313	1220790685	R.S.A.	2012	2.522.522	-	2.550.408	2.522.522	2.522.522	-	-	2.522.522
C.I.S.E.	130119	1741480683	R.S.A.	2012	799.099	-	800.410	799.099	799.099	-	-	799.099
COOP. AMBRA	006246	1613430352	R.S.A.	2012	2.538.067	-	2.381.326	2.381.326	2.538.067	156.741	-	2.381.326
IL GIARDINO	130108	1562130680	R.A.	2012	556.833	-	556.833	556.833	556.833	6.762	6.762	556.833
TERME DI POPOLI	018101	1125990687	Termali	2012	552.956	41.593	621.200	478.644	594.549	-	-	437.051
TERME DI CARAMANICO	018001	1113020687	Termali	2012	1.965.262	352.134	2.484.800	1.884.563	2.317.396	-	-	1.532.429
IST. DON ORIONE	130063	1105681009	Riabilitazione	2012	4.395.436	-	4.395.730	4.395.436	4.395.436	344.337	344.337	4.395.436
FOND. PAPA PAOLO VI	130060/64/65/79/80/81/82	1127170684	Riabilitazione	2012	10.493.799	-	9.879.377	9.372.476	10.493.799	919.180	-	9.372.476
POLIC. ABANO TERME	130061-130062	1735030684	Riabilitazione	2012	979.119	-	1.045.695	979.119	979.119	-	-	979.119
SAN STEF AR SRL	130061-130062	2014620682	Riabilitazione	2012	742.734	-	746.925	742.734	742.734	-	-	742.734
C.D.C. VILLA SERENA	001301-001314-001315	1220790685	Ambulatoriale Case di Cura	2012	4.603.401	146.165	4.007.507	2.531.721	4.749.566	636.186	-	2.385.556
C.D.C. SYNERGO	000501-000502-000503	62520689	Ambulatoriale Case di Cura	2012	3.388.861	214.808	3.352.501	1.931.392	3.603.669	138.021	-	1.716.584
ISTITUTO DON ORIONE	003101	1105681009	Ambulatoriale Altri Privati	2012	231.786	1.820	152.611	99.082	233.606	76.381	-	97.262
CENTRO FISIOCINESIOTERAPICO DELLA DOT. MASCI GIOVANNA & C. S.A.S.	003801	1103910681	Ambulatoriale Altri Privati	2012	348.630	576	296.952	199.536	349.206	45.270	-	198.960
STATIC CENTRO MEDICO DI CHIROTHERAPIA	003201	275930683	Ambulatoriale Altri Privati	2012	662.109	14.498	627.108	381.535	676.507	36.061	-	367.037
IGEA SNC DI PIETRO ROSSELLA & C.	010901	321920688	Ambulatoriale Altri Privati	2012	56.699	-	49.705	34.611	56.699	-	-	14.498
LAB. DI ANALISI DI IORIO MARIO & C. SRL	009301	925020687	Ambulatoriale Altri Privati	2012	34.068	326	29.308	20.296	34.394	-	-	34.611
												19.970
												326

127



ALFA S.N.C.LABORATORIO ANALISI CLINICHE	009801	211670682	Ambulatoriale Altri Privati	2012	Regionale	35.750	31.887	22.930	36.438	-	-	22.243
					Extra-regionale	687						687
LAB ANALISI CLINICHE S.CAMILLO	010301	273010686	Ambulatoriale Altri Privati	2012	Regionale	183.470	134.092	96.682	184.398	-	-	95.754
					Extra-regionale	928						928
VUZA MARIA & C.S.A.S.	003601	1107760686	Ambulatoriale Altri Privati	2012	Regionale	302.766	235.920	156.507	304.026	62.047	-	155.247
					Extra-regionale	1.260						1.260
LABORATORIO IGEA SAS- PESCARA	009001	273350686	Ambulatoriale Altri Privati	2012	Regionale	22.341	22.164	-	22.618	-	-	-
					Extra-regionale	277						51.821
DOVIM SAS-LABORATORIO ANALISI	009201	297780686	Ambulatoriale Altri Privati	2012	Regionale	79.424	69.803	52.096	79.699	-	-	275
					Extra-regionale	275						15.952
SAN DAMIANO SAS LAB ANALISI	007901	1037330683	Ambulatoriale Altri Privati	2012	Regionale	41.062	39.435	16.102	41.212	-	-	275.105
					Extra-regionale	150						150
FISIOTER S.A.S.	003401	944790682	Ambulatoriale Altri Privati	2012	Regionale	466.144	436.437	278.143	469.182	23.450	-	275.105
					Extra-regionale	3.038						3.038
LABORATORIO ANALISI SALUS PESCARA SNC	010501	200370682	Ambulatoriale Altri Privati	2012	Regionale	41.536	34.066	7.025	42.008	-	-	6.553
					Extra-regionale	472						472
CLINTEST S.R.L.	009401	288050685	Ambulatoriale Altri Privati	2012	Regionale	72.060	55.807	44.332	72.060	-	-	44.332
					Extra-regionale	-						-
SO.PRE.MA. LABORATORIO ANALISI	007601	266040682	Ambulatoriale Altri Privati	2012	Regionale	31.353	25.770	19.701	31.353	-	-	19.701
					Extra-regionale	-						-
RUTOLO S.R.L.	010601	924720683	Ambulatoriale Altri Privati	2012	Regionale	106.465	93.160	67.135	106.465	-	-	67.135
					Extra-regionale	-						-
LABORATORIO ANALISI S.ANTONIO SNC	010401	1102750682	Ambulatoriale Altri Privati	2012	Regionale	61.363	53.566	37.389	61.514	-	-	37.238
					Extra-regionale	151						151
ARS MEDICA SAS	009701	147630685	Ambulatoriale Altri Privati	2012	Regionale	114.964	93.262	66.779	114.964	-	-	66.779
					Extra-regionale	-						-
SANTA LUCIA SNC	007801	201670684	Ambulatoriale Altri Privati	2012	Regionale	82.754	54.369	26.603	82.754	-	-	26.603
					Extra-regionale	-						-
ALHENA SAS	009151	908760689	Ambulatoriale Altri Privati	2012	Regionale	101.710	82.789	58.223	102.948	-	-	56.985
					Extra-regionale	1.238						1.238
CO.PAN SAS ISTITUTO DI FISIOKINESTERAPIA	003701	307580688	Ambulatoriale Altri Privati	2012	Regionale	216.814	147.043	92.436	217.454	66.082	-	91.796
					Extra-regionale	640						640
4R SNC STUDIO DI RADIOLOGIA MEDICA	004201	1339250688	Ambulatoriale Altri Privati	2012	Regionale	81.127	81.109	52.854	81.655	46	-	52.325
					Extra-regionale	529						529
COLAROSI ROBERTO & C. SAS	003901	1164580688	Ambulatoriale Altri Privati	2012	Regionale	150.360	118.483	73.503	150.360	28.892	-	73.503
					Extra-regionale	-						-
LABORATORIO ANALISI CARBONI SNC EX DOTT.S. CARBONI DI SAUL CARBONI & C.	009501	925470684	Ambulatoriale Altri Privati	2012	Regionale	83.099	69.466	49.282	83.191	-	-	49.190
					Extra-regionale	92						92
LABORATORIO ANALISI DOT.MARCHIGIANI	010801	322520685	Ambulatoriale Altri Privati	2012	Regionale	93.383	74.748	53.666	94.807	-	-	52.242
					Extra-regionale	1.424						1.424
RADIOLOGIA MEDICA REGINA MARGHERITA	004501	997880687	Ambulatoriale Altri Privati	2012	Regionale	118.881	122.145	66.460	119.643	425	-	65.698
					Extra-regionale	762						762
BLEU SRL RADIOLOGIA	004401	3590160580	Ambulatoriale Altri Privati	2012	Regionale	440.311	395.607	260.138	444.183	39.844	-	256.266
					Extra-regionale	3.872						3.872
BIOTEST S.N.C. LAB ANALISI CLIN.	009601	1093440681	Ambulatoriale Altri Privati	2012	Regionale	90.122	76.404	54.003	90.820	-	-	53.305
					Extra-regionale	698						698
					Regionale	22.277	24.552	15.282	22.277	77	-	15.282
					Extra-regionale	-						-
					Regionale	26.721	24.387	14.928	26.721	-	-	14.928
					Extra-regionale	-						-



**Altre informazioni relative a acquisti di servizi**

Informazione	azienda?	Se sì, illustrare
AS01. Sono state rilevate significative variazioni rispetto all'esercizio precedente?	SI	<p>Con riferimento ai costi per acquisto da privati accreditati di prestazioni sanitarie si evidenzia per l'anno 2012 una sostanziale diminuzione dei valori complessivi in ragione principalmente dei decreti del Commissario ad Acta per l'attuazione del piano di risanamento del sistema sanitario regionale nn° 39/2012 del 09/08/2012 "Decreto Legislativo n° 135 del 07/08/2012 (Disposizioni urgenti per la revisione della spesa pubblica con invarianza dei servizi ai cittadini) - Ridefinizione dei tetti di spesa per contratti di acquisto di prestazioni ospedaliere da soggetti privati accreditati anno 2012" e n° 47 del 03/10/2012 "Ridefinizione dei tetti di spesa per contratti di acquisto di prestazioni specialistiche ambulatoriali rese dagli erogatori Privati provvisoriamente accreditati anno 2012". Con le deliberazioni nn. 990 del 1 ottobre 2012 e 1114 del 5 novembre 2012 si è provveduto alla presa d'atto dei sopra citati decreti commissariali con una riduzione complessiva rispetto ai tetti di spesa dell'esercizio precedente superiore a €/000 6.000.</p> <p>Una variazione altrettanto significativa in valore assoluto ha riguardato gli acquisti di servizi per farmaceutica convenzionata con riguardo alla quale hanno inciso la riduzione dei prezzi delle specialità medicinali la maggiore diffusione delle prescrizioni per farmaci generici ed in generale la fattiva incidenza delle azioni poste in essere nell'ambito del piano di risanamento e contenimento della spesa pubblica (Spending review) avviata a livello nazionale/regionale.</p>

**AS02 - Costi per prestazioni sanitarie da privato**

AS02 - SI	Le strutture private accreditate hanno fatturato circa 6,6 mln di euro in più rispetto al budget come rideterminato in applicazione delle riduzioni dettate dal Decreto legge 6 luglio 2012, n. 95, convertito, con modificazioni, dalla legge 7 agosto 2012, n. 135. Di seguito è riportato il prospetto di dettaglio degli scostamenti fatturato/budget per specialità. A fronte degli scostamenti sotto indicati, gli uffici competenti hanno inviato formale richiesta di nota credito. Ad ogni buon conto, a fronte del rischio di non emissione da parte delle strutture delle n.c. richieste, si è provveduto ad adeguare lo stanziamento al fondo rischi appositamente costituito.
-----------	--

**DETTAGLIO SCOSTAMENTI FATTURATO/BUDGET PER SPECIALITA'**

Tipologia	Fatturato	Budget	Scostamento
RICOVERI	51.843.928	47.325.623	4.518.305
RES. PROT.	8.308.204	8.308.204	-
R.S.A.	5.859.689	5.732.144	127.545
R.A.	556.833	556.833	-
TERMALI	2.911.945	3.106.000	- 194.055
RIABILITAZIONE	16.611.088	16.067.728	543.360
AMB. C.D.C.	8.353.235	7.360.008	993.227
AMB. PRIV.	4.384.265	3.703.216	681.049
BRAN. A VISIT.	48.998	48.939	59
<b>TOTALE GENERALE</b>	<b>98.878.185</b>	<b>92.208.695</b>	<b>6.669.490</b>

129

AS03 - Consulenze, Collaborazioni, Interinale e altre prestazioni di lavoro sanitarie e sociosanitarie

AS03 - SI		Nei'esercizio sono stati rilevati costi per consulenze, collaborazioni, interinale e altre prestazioni di lavoro sanitarie e sociosanitarie. Si veda dettaglio sottostante per tipologia di prestazione, soggetto fornitore e importo.	
Cod. Conto	Descrizione	Fornitore	Importo
660301	Consulenze sanitarie e sociosanitarie da privato	Di Marzio Iliaria	5.150
660301	Consulenze sanitarie e sociosanitarie da privato	Brattelli Antonello	4.600
660301	Consulenze sanitarie e sociosanitarie da privato	Michetti Noemi	2.950
660301	Consulenze sanitarie e sociosanitarie da privato	Riccioni Sara	3.300
660301	Consulenze sanitarie e sociosanitarie da privato	De Cinque Giuseppe	1.173
660301	Consulenze sanitarie e sociosanitarie da privato	De Acetis Enrico	17.875
660301	Consulenze sanitarie e sociosanitarie da privato	Mancini Rosemarie	1.280
660301	Consulenze sanitarie e sociosanitarie da privato	Liberale Barbara	3.311
660301	Consulenze sanitarie e sociosanitarie da privato	Sergiacomo Mariangeia	166
660301	Consulenze sanitarie e sociosanitarie da privato	Rastelli Marzia	402
660301	Consulenze sanitarie e sociosanitarie da privato	Iannoni Alessia	4.177
660301	Consulenze sanitarie e sociosanitarie da privato	Leili Armando	3.606
660301	Consulenze sanitarie e sociosanitarie da privato	Musa Massimiliano	3.285
660301	Consulenze sanitarie e sociosanitarie da privato	Di Marcoberardino Crescenzo	2.866
660301	Consulenze sanitarie e sociosanitarie da privato	Samuele Serena	321
660301	Consulenze sanitarie e sociosanitarie da privato	Di Matteo Antonio	2.798
660301	Consulenze sanitarie e sociosanitarie da privato	Domenicone Antonio	8.963
660301	Consulenze sanitarie e sociosanitarie da privato	Sozio Federica	716
660301	Consulenze sanitarie e sociosanitarie da privato	Sciacca Antonina	716
660301	Consulenze sanitarie e sociosanitarie da privato	Universita' G. d'Annunzio di Chieti	19.554
660301	Consulenze sanitarie e sociosanitarie da privato	Donfrancesco Chiara	367
660301	Consulenze sanitarie e sociosanitarie da privato	Palmieri Luigi	373
660301	Consulenze sanitarie e sociosanitarie da privato	INPS	218
660301	Consulenze sanitarie e sociosanitarie da privato	Fatture da ricevere	2.350
660301	Consulenze sanitarie e sociosanitarie da privato		90.516
660301	Totale consulenze sanitarie e sociosanitarie da privato		
660302	Collaborazioni coordinate e continuative sanitarie	Finocchio Alessio	444
660302	Collaborazioni coordinate e continuative sanitarie	De Sanctis Alessandra	222
660302	Collaborazioni coordinate e continuative sanitarie	Musa Massimiliano	222
660302	Collaborazioni coordinate e continuative sanitarie	Ambulatorio veter. Assoc. Recinella Gaozzi	444
660302	Collaborazioni coordinate e continuative sanitarie	Delle Feste Attilio	222
660302	Collaborazioni coordinate e continuative sanitarie	Pantaleone Barbara	222
660302	Collaborazioni coordinate e continuative sanitarie	Saraceni Annalisa	444
660302	Collaborazioni coordinate e continuative sanitarie	Co.Co.Co.	69.607
660302	Collaborazioni coordinate e continuative sanitarie		71.829
660302	Totale Collaborazioni coordinate e continuative sanitarie		
660303	Indennita' a personale universitario - area sanitaria	Universita' G. d'Annunzio di Chieti	217.282
660302	Totale Indennita' a personale universitario - area sanitaria		217.282
660403	Personale religioso adibito a mansioni sanitarie	Beneficiari diversi personale dipendente	41.352
660403	Personale religioso adibito a mansioni sanitarie	IRAP	20.501
660403	Totale Personale religioso adibito a mansioni sanitarie		61.853
660404	Altro	Tesoreria Provinciale dello Stato Mod. 124	278.697
660404	Totale altro		278.697
660405	Medicina penitenziaria	Di Leo Giuseppe	23.802
660405	Medicina penitenziaria	Dodi Ida Maddalena	21.724
660405	Medicina penitenziaria	Santurano Valeriano	25.278



660405	Medicina penitenziaria	Esposito Marroccella Maria	10.280
660405	Medicina penitenziaria	Pasquini Ida	29.154
660405	Medicina penitenziaria	Nanni Nanni Gianluca	22.742
660405	Medicina penitenziaria	Marino Marina	900
660405	Medicina penitenziaria	Gabriele Gianluca	650
660405	Medicina penitenziaria	Medici addetti alla guardia medica festiva	47.997
660405	Medicina penitenziaria	Fatture da ricevere	8.492
660405	Totale Medicina penitenziaria		191.019
660503	Rimborso oneri stipendiali personale sanitario	Azienda Ospedaliera S. Camillo Forlanini	15.990
660503	Totale rimborso oneri stipendiali personale sanitario		15.990
<b>TOTALE CONSULENZE, COLLABORAZIONI, INTERINALE, ALTRE PRESTAZIONI DI LAVORO SANITARIE E SOCIO-SANITARIE</b>			<b>927.186</b>

Tab. 62 - Dettaglio acquisti di servizi non sanitari

CODICE MOD. CE	DETTAGLIO ACQUISTI DI SERVIZI NON SANITARI	Valore CE al 31/12/2012	Valore CE al 31/12/2011	Variazioni Importo	Variazioni %
BA1580	SERVIZI NON SANITARI	33.855.019	33.954.231	- 99.212	0%
BA1580	Lavanderia	4.850.269	5.323.566	- 473.297	-9%
BA1590	Pulizia	5.747.185	5.595.513	151.652	3%
BA1600	Mensa	3.800.748	3.569.517	31.231	1%
BA1610	Riscaldamento	6.055.919	5.581.644	494.275	9%
BA1620	Servizi di assistenza informatica	922.842	1.347.220	- 424.278	-31%
BA1630	Servizi trasporti (non sanitari)	750	8.123	- 7.373	-91%
BA1640	Smaltimento rifiuti	1.486.825	1.435.172	51.653	4%
BA1650	Utenze telefoniche	556.632	574.123	- 17.491	-3%
BA1660	Utenze elettricità	3.367.380	2.520.093	847.287	34%
BA1670	Altra utenze	471.229	490.749	- 19.520	-4%
BA1680	Premi di assicurazione	3.523.595	4.678.643	- 1.155.048	-25%
BA1720	Altri servizi non sanitari da pubblico (Aziende sanitarie pubbliche della Regione)	-	-	-	-
BA1730	Altri servizi non sanitari da altri soggetti pubblici	-	-	-	-
BA1740	Altri servizi non sanitari da privato	3.271.585	2.849.889	421.697	15%
	Vigilanza	604.073	564.790	39.283	7%
	Altri servizi appaltati	2.050.105	1.847.260	202.845	11%
	Spese di rappresentanza	48.649	17.192	31.457	183%
	Spese postali	150.016	156.987	- 6.971	-4%
	Quote per spese condominiali	34.023	61.053	- 27.030	-44%
	Spese legali	72.087	31.649	40.438	129%
	Bolli e marchi	20.130	30.112	- 9.982	-33%
	Abbonamenti, riviste e libri	33.761	16.564	17.197	104%
	Spese per illi, arbitraggi e risarcimenti	233.965	80.439	153.526	191%
	Altri servizi non sanitari da privato	23.042	41.619	- 18.577	-45%
	Rimborsi spese personale dirigenza medica ruolo sanitario	727	1.579	- 852	-54%
	Rimborsi spese personale del ruolo tecnico	877	553	324	59%
	Rimborsi spese personale del ruolo amministrativo	110	71	39	55%
	<b>CONSULENZE, COLLABORAZIONI, INTERINALE, ALTRE PRESTAZIONI DI LAVORO NON SANITARIE</b>	<b>859.018</b>	<b>275.887</b>	<b>583.131</b>	<b>211%</b>
BA1760	Consulenze non sanitarie da Aziende sanitarie pubbliche della Regione	-	-	-	-
BA1770	Consulenze non sanitarie da Terzi - Altri soggetti pubblici	-	-	-	-

BA1780	Consulenze, Collaborazioni, Interinale e altre prestazioni di lavoro non sanitarie da privato	859.018	279.362	585.656	214%
BA1790	Consulenze non sanitarie da privato	763.070	240.865	522.205	217%
BA1800	Collaborazioni coordinate e continuative non sanitarie da privato	65.485	28.897	36.588	127%
BA1810	Indennità a personale universitario - area non sanitaria	-	-	-	-
BA1820	Lavoro interinale - area non sanitaria	-	-	-	-
BA1830	Altre collaborazioni e prestazioni di lavoro - area non sanitaria	30.463	3.600	26.863	746%
BA1840	Rimborso oneri stipendiali del personale non sanitario in comando	-	2.525	2.525	-100%
BA1850	Rimborso oneri stipendiali personale non sanitario in comando da Aziende sanitarie pubbliche della Regione	-	-	-	-
BA1860	Rimborso oneri stipendiali personale non sanitario in comando da Regione, soggetti pubblici e da Università	-	2.525	2.525	-100%
BA1870	Rimborso oneri stipendiali personale non sanitario in comando da aziende di altre Regioni (Extraregione)	-	-	-	-
	<b>FORMAZIONE</b>	<b>647.618</b>	<b>819.800</b>	<b>172.182</b>	<b>-21%</b>
BA1890	Formazione (esternalizzata e non) da pubblico	27.403	31.647	4.244	-13%
BA1900	Formazione (esternalizzata e non) da privato	620.215	788.153	167.938	-21%
	<b>TOTALE</b>	<b>35.361.655</b>	<b>35.049.918</b>	<b>410.949</b>	<b>1%</b>

#### AS04 - Consulenze, Collaborazioni, Interinale e altre prestazioni di lavoro non sanitarie

**AS04 - Si** Nell'esercizio sono stati rilevati costi per consulenze, collaborazioni, interinale e altre prestazioni di lavoro non sanitarie. Si veda dettaglio sottostante per tipologia prestazione, soggetto fornitore e importo.

Cod. Conto	Descrizione	Fornitore	Importo
690301	Consulenze amministrative e fiscali	Mancini Rosemarie	1.500
690301	Consulenze amministrative e fiscali	Borraccino Antonio	757
690301	Consulenze amministrative e fiscali	Marchese Tommaso	5.805
690301	<b>Totale Consulenze amministrative e fiscali</b>		<b>8.062</b>
690302	Consulenze tecniche	CAMPLONE FULVIO	401
690302	Consulenze tecniche	CERMET A.R.L.	1.730
690302	Consulenze tecniche	ANCHINI RAFFAELE	378
690302	Consulenze tecniche	PROIETTO & PARTNESS SOC.DI ING.E ARCHIT.	18.146
690302	Consulenze tecniche	LUCA MARIA	1.665
690302	Consulenze tecniche	LABORTEC CSM S.R.L.	5.905
690302	Consulenze tecniche	SPER S.R.L.	4.875
690302	Consulenze tecniche	STUDIO TEC. LV CONSULTING LUCIANO VERNA	1.963
690302	Consulenze tecniche	STUDIO TECNICO DR.ING.ENZO ARGENTATI	934
690302	Consulenze tecniche	ING. DI GIAMPAOLO DOMENICO	13.737
690302	Consulenze tecniche	DE ACETIS ENRICO ING.	17.890
690302	Consulenze tecniche	MARTELLA ING. ACHILLE CLAUDIO	176
690302	Consulenze tecniche	LEONE LORENZO	45.021
690302	Consulenze tecniche	ALBANESE PAOLO	401
690302	Consulenze tecniche	GIUSEPPE BRUNO STUDIO LEGALE	2.894
690302	Consulenze tecniche	CHIOLA CARLA	603
690302	Consulenze tecniche	DOTT.SSA CATERINA ARTESE	12.719
690302	Consulenze tecniche	BORTONE MASSIMO	9.667

690302	Consulenze tecniche	AMICARELLI ERMINIA	1.618
690302	Consulenze tecniche	SOCIETA' ITALIANA SERVIZI	5.663
690302	Consulenze tecniche	STICCA ALFREDO	17.075
690302	Totale Consulenze tecniche		163.460
690303	Consulenze legali	FABRI LORENZO AVV.	2.322
690303	Consulenze legali	CERCEO GIULIO STUDIO LEGALE	38.502
690303	Consulenze legali	RULLI PATRIZIA	4.609
690303	Consulenze legali	SANTANGELO SERGIO	4.609
690303	Consulenze legali	SABATINI CRESCENZO	4.609
690303	Consulenze legali	DI COSTANZO GIOVANNA	4.609
690303	Consulenze legali	COIA LUCIO	4.609
690303	Consulenze legali	D'ADDAZIO ANTONIO	4.396
690303	Consulenze legali	DI CLEMENTE PATRIZIA	4.396
690303	Consulenze legali	DI FABRIZIO ROBERTO	4.396
690303	Consulenze legali	D'ANGELOSANTE BARBARA	4.368
690303	Consulenze legali	GIANCOLA TETI & ASSOCIATI	21.646
690303	Consulenze legali	NIEDDU FABIO	14.363
690303	Consulenze legali	ROSSI STEFANO	39.210
690303	Consulenze legali	MODESTI ANDREA	59.761
690303	Consulenze legali	MARCHESE TOMMASO	177.369
690303	Consulenze legali	DE IORIO PIERLUIGI - Matr. n. 1630	28.681
690303	Consulenze legali	RIARIO SFORZA MARCO AVV.	26.305
690303	Consulenze legali	DI SILVESTRE UGO	13.996
690303	Consulenze legali	SURRICCHIO LUCIA	15.853
690303	Consulenze legali	ALESSANDRINI PIETRO	1.649
690303	Consulenze legali	GALLUPPI EUGENIO AVV.	3.395
690303	Consulenze legali	RUSSI AVV. DOMENICO	17.951
690303	Consulenze legali	ANGIOLELLI DANTE AVV.	42.525
690303	Consulenze legali	DI IORIO MARCELLO AVV.	2.981
690303	Consulenze legali	STUDIO LEG.ASS.CAPPUCILLI	6.221
690303	Consulenze legali	MANZIA GIOVANNI AVV.	7.009
690303	Consulenze legali	FINOCCHI ARCANGELO AVV.	8.467
690303	Consulenze legali	PACE ROCCO	3.211
690303	Consulenze legali	STUDIO LEG.AVV.DANIELLE MASTRANGELO	3.182
690303	Consulenze legali	STUDIO LEGALE ASSOCIATO SABATINI	1.829
690303	Totale Consulenze legali		577.029
690304	Altre consulenze non sanitarie	De Rosa Annamaria	14.520
690304	Totale altre consulenze non sanitarie		14.520
690307	Collaborazioni coordinate e continuative	Co.Co.Co.	41.663
690307	Collaborazioni coordinate e continuative	Lorenzini Vincenzo	20.803
690307	Collaborazioni coordinate e continuative	IRAP	2.516
690307	Collaborazioni coordinate e continuative	INPS	503
690307	Totale collaborazioni coordinate e continuative		65.485
690310	Personale religioso adibito a mansioni non sanitarie	Housen Bruno	3.300
690310	Totale personale religioso adibito a mansioni non sanitarie		3.300
690311	Altre collaborazioni e prestazioni di lavoro	Atudio Avv. Alfonso Vasile & Altri S.T.P.	8.100
690311	Altre collaborazioni e prestazioni di lavoro	Scuito Salvatore Andrea	19.063
690311	Totale altre collaborazioni e prestazioni di lavoro		27.163
<b>TOTALE CONSULENZE, COLLABORAZIONI, INTERINALE E ALTRE PRESTAZIONI DI LAVORO NON SANITARIE</b>			<b>859.019</b>

133

Sono considerate di carattere ordinario le prestazioni di manutenzione finalizzate al normale mantenimento e riparazione dei cespiti, che non comportano un significativo aumento della produttività o della vita utile del bene. In tal caso i relativi costi sono imputati al conto economico, secondo il principio della competenza economica. Qualora invece le spese per manutenzione comportano un miglioramento del bene e ne producono l'allungamento della vita utile, il miglioramento della produttività o della sicurezza, esse sono considerate di carattere straordinario, ed i costi relativi al bene oggetto del servizio e capitalizzati.

*Tab. 63 - Dettaglio manutenzioni e riparazioni*

CODICE MOD. CE	DETTAGLIO MANUTENZIONI E RIPARAZIONI				Variazioni %
	Valore CE al 31/12/2012	Valore CE al 31/12/2011	Variazioni importo	Variazioni %	
BA1920	6.034.647	5.193.997	840.650	16%	
BA1930	3.264	208.383	-205.119	-98%	
BA1940	4.763.770	4.807.111	-43.341	-1%	
BA1950	-	-	-	-	
BA1960	134.286	118.530	15.756	13%	
BA1970	758.737	751.820	6.917	1%	
BA1980	-	-	-	-	
TOTALE	11.694.704	11.079.841	614.863	6%	

734

Tab. 64 – Dettaglio costi per contratti multiservizio

CODICE MOD. CE	DETTAGLIO COSTI PER CONTRATTI MULTISERVIZIO (GLOBAL SERVICE)	Valore CE al 31/12/2012	TIPOLOGIA DI CONTRATTO		% di Incidenza multiservizio
			Multiservizio	Altro	
BA1580	Lavanderia	4.850.269	NO	SI	0%
BA1590	Pulizia	5.747.165	NO	SI	0%
BA1600	Mensa	3.600.748	NO	SI	0%
BA1610	Riscaldamento	6.055.919	NO	SI	0%
BA1620	Servizi di assistenza informatica	922.942	NO	SI	0%
BA1630	Servizi trasporti (non sanitari)	750	NO	SI	0%
BA1640	Smaltimento rifiuti	1.486.825	NO	SI	0%
BA1650	Utenze telefoniche	556.632	NO	SI	0%
BA1660	Utenze elettricità	3.367.380	NO	SI	0%
BA1670	Altre utenze	471.229	NO	SI	0%
BA1680	Premi di assicurazione	3.523.595	NO	SI	0%
BA1720	Altri servizi non sanitari da pubblico (Aziende sanitarie pubbliche della Regione)	-			
BA1730	Altri servizi non sanitari da altri soggetti pubblici	-			
BA1740	Altri servizi non sanitari da privato	3.271.565	NO	SI	0%
BA1890	Formazione (esternalizzata e non) da pubblico	27.403	NO	SI	0%
BA1900	Formazione (esternalizzata e non) da privato	620.215	NO	SI	0%
BA1910	Manutenzione e riparazione (ordinaria esternalizzata):	11.694.704	NO	SI	0%
BA1920	Manutenzione e riparazione ai fabbricati e loro pertinenze	6.034.647	NO	SI	0%
BA1930	Manutenzione e riparazione agli impianti e macchinari	3.264	NO	SI	0%
BA1940	Manutenzione e riparazione alle attrezzature sanitarie e scientifiche	4.763.770	SI (€ 3.828.154)	SI	76%
BA1950	Manutenzione e riparazione ai mobili e arredi	-			
BA1960	Manutenzione e riparazione agli automezzi	134.286	NO	SI	0%
BA1970	Altre manutenzioni e riparazioni	758.737	NO	SI	0%
BA1980	Manutenzioni e riparazioni da Aziende sanitarie pubbliche della Regione	-			
	<b>TOTALE</b>	<b>46.197.341</b>			<b>8%</b>

135

Tab. 65 - Dettaglio canoni di leasing

Delibera	Decorrenza contratto	Valore contratto con IVA	Scadenza contratto	Costo imputato all'esercizio	Canoni a scadere
<b>Leasing attivati con fondi aziendali:</b>					
Del. N. 2007/933	01/01/2007	8.869.080	30/06/2013	1.478.182	739.090
Del. N. 2007/46	01/02/2007	834.932	31/01/2014	119.935	129.935
Del. N. 2004/1550	01/05/2005	2.168.360	30/04/2012	104.054	-
Del. N. 2004/1549	01/08/2006	2.764.680	31/07/2013	397.379	231.804
Del. N. 2004/1551	01/10/2005	1.859.587	31/08/2012	133.815	-
Del. N. 2005/1215	01/08/2007	103.860	30/08/2013	14.927	9.951
Del. N. 367/2006	01/05/2006	914.010	31/03/2013	98.569	32.857
Del. N. 367/2006	01/05/2006	403.186	31/05/2013	57.963	24.151
Del. N. 367/2006	01/05/2006	2.050.160	30/04/2013	294.765	98.255
Del. N. 367/2006	01/05/2006	167.184	31/07/2013	24.030	14.018
Del. N. 367/2006	01/05/2006	104.924	30/04/2013	15.086	5.028
Del. n. 822/2007 e 842/2007	01/06/2007	209.840	31/05/2013	42.593	17.350
<b>Leasing finanziati finanziati dalla Regione:</b>					
Casse quietanzabili					
Attrezzature sanitarie UTIC					
Sistema DICOM radiologia					
Angiografo radiologia					
Angiografo cardiologia					
TAC Radiologia					
Elettrocardiografi ASL PE					
Dose unica del farmaco					

## 21. Costi del personale

Tab. 66 - Costi del personale - ruolo sanitario

CODICE MOD. CE	COSTI DEL PERSONALE	Valore CE	Valore CE	Variazioni Importo	Variazioni %
		al 31/12/2012	al 31/12/2011		
BA2090	PERSONALE DEL RUOLO SANITARIO	142.031.758	142.948.306	- 916.548	-1%
BA2100	Costo del personale dirigente ruolo sanitario	74.889.177	74.445.221	423.956	1%
BA2110	Costo del personale dirigente medico	70.080.136	69.505.861	574.277	1%
BA2120	Costo del personale dirigente medico - tempo indeterminato	67.294.433	63.626.920	3.667.513	6%
	Voci di costo a carattere stipendiale	35.035.804	32.967.586	2.068.218	6%
	Retribuzione di posizione	3.277.780	3.289.696	- 11.936	0%
	Indennità di risultato	2.897.917	2.995.825	- 97.909	-3%
	Altro trattamento accessorio	10.502.722	9.842.998	559.725	6%
	Oneri sociali su retribuzione	15.215.329	14.357.860	857.469	6%
	Altri oneri per il personale	364.902	72.955	291.947	400%
BA2130	Costo del personale dirigente medico - tempo determinato	2.785.704	5.878.941	- 3.093.236	-53%
	Voci di costo a carattere stipendiale	1.777.119	3.635.169	- 1.858.050	-51%
	Retribuzione di posizione	3.608	20.728	- 17.119	-83%
	Indennità di risultato	127.391	345.569	- 218.177	-63%
	Altro trattamento accessorio	270.465	584.311	- 313.846	-54%
	Oneri sociali su retribuzione	804.578	1.278.330	- 673.752	-53%
	Altri oneri per il personale	2.543	14.834	- 12.291	-83%
BA2140	Costo del personale dirigente medico - altro	-	-	-	0%
BA2150	Costo del personale dirigente non medico	4.789.036	4.936.360	- 150.321	-3%
BA2160	Costo del personale dirigente non medico - tempo indeterminato	4.413.691	4.444.005	- 30.313	-1%
	Voci di costo a carattere stipendiale	2.270.831	2.320.394	- 49.553	-2%
	Retribuzione di posizione	273.856	264.295	9.560	4%
	Indennità di risultato	270.513	288.383	- 17.870	-6%
	Altro trattamento accessorio	677.312	640.044	37.269	6%
	Oneri sociali su retribuzione	919.191	930.719	- 11.528	-1%
	Altri oneri per il personale	1.989	180	1.809	1005%
BA2170	Costo del personale dirigente non medico - tempo determinato	375.348	495.355	- 120.007	-24%
	Voci di costo a carattere stipendiale	250.906	333.702	- 82.796	-25%
	Retribuzione di posizione	1.742	2.317	- 575	-25%
	Indennità di risultato	28.106	32.731	- 4.625	-14%
	Altro trattamento accessorio	12.480	15.862	- 3.383	-21%
	Oneri sociali su retribuzione	81.716	108.230	- 26.513	-24%
	Altri oneri per il personale	397	2.513	- 2.116	-84%
BA2180	Costo del personale dirigente non medico - altro	-	-	-	0%
BA2190	Costo del personale comparto ruolo sanitario	67.162.591	68.503.086	- 1.340.505	-2%
BA2200	Costo del personale comparto ruolo sanitario - tempo indeterminato	65.087.579	64.698.494	389.086	1%
	Voci di costo a carattere stipendiale	44.427.484	44.052.734	374.750	1%
	Straordinario e indennità personale	1.098.039	887.406	208.633	24%
	Retribuzione per produttività personale	2.180.046	2.618.856	- 438.810	-17%
	Altro trattamento accessorio	3.445.454	3.222.776	222.679	7%
	Oneri sociali su retribuzione	13.470.188	13.455.561	14.627	0%
	Altri oneri per il personale	468.369	461.161	7.208	2%

CODICE MOD. CE	DESCRIZIONE	Valore CE al 31/12/2012	Valore CE al 31/12/2011	Variazioni importo	Variazioni %
BA2210	Costo del personale comparto ruolo sanitario - tempo determinato	2.075.002	3.804.592	- 1.729.590	-45%
	Voci di costo a carattere stipendiale	1.396.689	2.513.642	- 1.116.953	-44%
	Straordinario e indennità personale	26.010	41.928	- 15.918	-38%
	Retribuzione per produttività personale	56.117	151.565	- 95.448	-63%
	Altro trattamento accessorio	135.663	245.242	- 109.579	-45%
	Oneri sociali su retribuzione	448.758	826.264	- 377.506	-46%
	Altri oneri per il personale	11.765	25.951	- 14.186	-55%
BA2220	Costo del personale comparto ruolo sanitario - altro	-	-	-	0%

Tab. 67 - Costi del personale - ruolo professionale

CODICE MOD. CE	COSTI DEL PERSONALE	Valore CE al 31/12/2012	Valore CE al 31/12/2011	Variazioni importo	Variazioni %
BA2230	PERSONALE DEL RUOLO PROFESSIONALE	483.542	554.060	- 70.519	-13%
BA2240	Costo del personale dirigente ruolo professionale	327.043	382.610	- 55.567	-15%
BA2250	Costo del personale dirigente ruolo professionale - tempo indeterminato	177.729	213.159	- 35.430	-17%
	Voci di costo a carattere stipendiale	67.132	87.272	- 20.140	-23%
	Retribuzione di posizione	7.263	8.342	- 1.080	-13%
	Indennità di risultato	37.802	47.264	- 9.462	-20%
	Altro trattamento accessorio	15.041	6.837	8.203	120%
	Oneri sociali su retribuzione	30.321	39.503	- 9.182	-23%
	Altri oneri per il personale	20.171	23.942	- 3.771	-16%
BA2260	Costo del personale dirigente ruolo professionale - tempo determinato	149.314	169.451	- 20.137	-12%
	Voci di costo a carattere stipendiale	94.250	93.527	723	1%
	Retribuzione di posizione	1.309	1.303	6	0%
	Indennità di risultato	18.619	36.393	- 17.774	-49%
	Altro trattamento accessorio	2.913	1.592	1.322	83%
	Oneri sociali su retribuzione	32.223	36.636	- 4.412	-12%
	Altri oneri per il personale	-	-	-	0%
BA2270	Costo del personale dirigente ruolo professionale - altro	-	-	-	0%
BA2280	Costo del personale comparto ruolo professionale	156.466	171.450	- 14.982	-9%
BA2290	Costo del personale comparto ruolo professionale - tempo indeterminato	77.917	67.741	10.176	15%
	Voci di costo a carattere stipendiale	57.159	49.739	7.420	15%
	Straordinario e indennità personale	-	-	-	0%
	Retribuzione per produttività personale	1.034	1.148	- 114	-10%
	Altro trattamento accessorio	3.415	2.666	749	28%
	Oneri sociali su retribuzione	16.310	14.188	2.122	15%
	Altri oneri per il personale	-	-	-	0%
BA2300	Costo del personale comparto ruolo professionale - tempo determinato	78.581	103.709	- 25.128	-24%
	Voci di costo a carattere stipendiale	52.732	72.164	- 19.432	-27%
	Straordinario e indennità personale	-	-	-	0%
	Retribuzione per produttività personale	1.034	1.722	- 688	-40%
	Altro trattamento accessorio	7.702	7.162	539	8%
	Oneri sociali su retribuzione	17.114	22.660	- 5.546	-24%
	Altri oneri per il personale	-	-	-	0%
BA2310	Costo del personale comparto ruolo professionale - altro	-	-	-	0%



Tab. 68 - Costi del personale - ruolo tecnico

CODICE MOD. CE	COSTI DEL PERSONALE	Valore CE al 31/12/2012	Valore CE al 31/12/2011	Variazioni Importo	Variazioni %
BA2320	PERSONALE DEL RUOLO TECNICO	15.475.050	15.341.485	133.566	1%
BA2330	Costo del personale dirigente ruolo tecnico	343.837	319.766	24.071	8%
BA2340	Costo del personale dirigente ruolo tecnico - tempo indeterminato	343.837	243.895	99.952	41%
	Voci di costo a carattere stipendiale	200.836	131.746	69.090	52%
	Retribuzione di posizione	14.173	13.137	1.036	8%
	Indennità di risultato	58.085	47.967	10.118	21%
	Altro trattamento accessorio	2	0	1	478%
	Oneri sociali su retribuzione	70.742	51.035	19.707	39%
	Altri oneri per il personale	-	-	-	0%
BA2350	Costo del personale dirigente ruolo tecnico - tempo determinato	-	75.891	-75.891	-100%
	Voci di costo a carattere stipendiale	-	43.636	-43.636	-100%
	Retribuzione di posizione	-	654	-654	-100%
	Indennità di risultato	-	15.147	-15.147	-100%
	Altro trattamento accessorio	-	0	0	-100%
	Oneri sociali su retribuzione	-	16.444	-16.444	-100%
	Altri oneri per il personale	-	-	-	0%
BA2360	Costo del personale dirigente ruolo tecnico - altro	-	-	-	0%
BA2370	Costo del personale comparto ruolo tecnico	15.131.214	15.021.719	109.495	1%
BA2380	Costo del personale comparto ruolo tecnico - tempo indeterminato	14.975.682	14.793.441	182.241	1%
	Voci di costo a carattere stipendiale	10.461.753	10.338.221	123.532	1%
	Strordinario e indennità personale	316.948	271.791	45.158	17%
	Retribuzione per produttività personale	268.413	344.096	-75.683	-22%
	Altro trattamento accessorio	657.925	611.743	46.182	8%
	Oneri sociali su retribuzione	3.099.231	3.082.223	17.007	1%
	Altri oneri per il personale	171.412	145.368	26.044	18%
BA2390	Costo del personale comparto ruolo tecnico - tempo determinato	155.532	228.279	-72.746	-32%
	Voci di costo a carattere stipendiale	108.152	158.201	-50.049	-32%
	Strordinario e indennità personale	3.464	5.360	-1.896	-35%
	Retribuzione per produttività personale	2.347	6.449	-4.103	-64%
	Altro trattamento accessorio	6.992	8.350	-1.359	-16%
	Oneri sociali su retribuzione	33.785	49.172	-15.387	-31%
	Altri oneri per il personale	792	745	47	6%
BA2400	Costo del personale comparto ruolo tecnico - altro	-	-	-	0%

Tab. 69 - Costi del personale - ruolo amministrativo

CODICE MOD. CE	COSTI DEL PERSONALE	Valore CE al 31/12/2012	Valore CE al 31/12/2011	Variazioni Importo	Variazioni %
BA2410	PERSONALE DEL RUOLO AMMINISTRATIVO	10.696.618	11.195.034	-498.415	-4%
BA2420	Costo del personale dirigente ruolo amministrativo	1.426.110	1.424.349	1.762	0%
BA2430	Costo del personale dirigente ruolo amministrativo - tempo indeterminato	984.108	870.936	113.172	13%
	Voci di costo a carattere stipendiale	248.335	219.245	29.091	13%
	Retribuzione di posizione	82.714	72.014	10.701	15%
	Indennità di risultato	383.395	327.175	56.220	17%

	Altro trattamento accessorio	79.016	72.205	6.812	9%
	Oneri sociali su retribuzione	199.100	180.103	18.998	11%
	Altri oneri per il personale	8.453	195	8.648	-4435%
<b>BA2440</b>	<b>Costo del personale dirigente ruolo amministrativo - tempo determinato</b>	<b>442.003</b>	<b>553.413</b>	<b>111.410</b>	<b>-20%</b>
	Voci di costo a carattere stipendiale	174.632	217.755	43.124	-20%
	Retribuzione di posizione	2.902	3.640	739	-20%
	Indennità di risultato	174.638	216.384	41.746	-19%
	Altro trattamento accessorio	1	0	1	1020%
	Oneri sociali su retribuzione	89.487	114.837	25.350	-22%
	Altri oneri per il personale	344	796	452	-57%
	Costo del personale dirigente ruolo amministrativo - altro	-	-	-	0%
<b>BA2450</b>	<b>Costo del personale comparto ruolo amministrativo</b>	<b>9.270.508</b>	<b>9.770.985</b>	<b>500.177</b>	<b>-5%</b>
<b>BA2470</b>	<b>Costo del personale comparto ruolo amministrativo - tempo indeterminato</b>	<b>9.150.259</b>	<b>9.645.545</b>	<b>495.286</b>	<b>-5%</b>
	Voci di costo a carattere stipendiale	6.646.849	7.007.539	360.690	-5%
	Straordinario e indennità personale	104.682	118.749	14.066	-12%
	Retribuzione per produttività personale	211.208	250.333	39.125	-16%
	Altro trattamento accessorio	180.704	164.397	16.308	10%
	Oneri sociali su retribuzione	1.894.886	2.016.961	122.075	-6%
	Altri oneri per il personale	111.929	87.567	24.362	28%
<b>BA2480</b>	<b>Costo del personale comparto ruolo amministrativo - tempo determinato</b>	<b>120.249</b>	<b>125.140</b>	<b>4.891</b>	<b>-4%</b>
	Voci di costo a carattere stipendiale	87.057	94.248	7.191	-8%
	Straordinario e indennità personale	-	-	-	0%
	Retribuzione per produttività personale	5.738	2.101	3.637	173%
	Altro trattamento accessorio	210	2	208	10372%
	Oneri sociali su retribuzione	26.053	27.258	1.204	-4%
	Altri oneri per il personale	1.190	1.531	341	-22%
<b>BA2490</b>	<b>Costo del personale comparto ruolo amministrativo - altro</b>	<b>-</b>	<b>-</b>	<b>-</b>	<b>0%</b>

#### CP01 - Costi del personale

<b>CP01 - Si</b>	Il costo del personale per l'anno 2012 si attesta ad €/000 168.687 a fronte del tetto di spesa pari ad €/000 169.022 previsto per lo stesso anno dagli indirizzi programmatici regionali per la redazione degli Strumenti di Programmazione delle ASL abruzzesi 2012/2014/ DCA 49 del 15/11/2011. A fronte del costo del personale rilevato nel 2011, pari ad €/000 170.041, presenta uno scostamento di €/000 - 1.352; tale risultato è stato generato dagli interventi di razionalizzazione dell'impiego delle risorse umane.
------------------	---

Tab. 70 – Consistenza e movimentazione dei fondi del personale

	IMPORTO FONDO AL 31/12/2010	IMPORTO FONDO AL 01/01/2012	PERSONALE PRESENTE AL 01/01/2012	PERSONALE ASSUNTO NELL'ANNO 2012	PERSONALE CESSATO NELL'ANNO 2012	PERSONALE PRESENTE AL 31/12/2012	IMPORTO FONDO AL 31/12/2012	VARIAZIONE FONDO ANNO 2012 VS FONDO ANNO 2010	VARIAZIONE FONDO ANNO 2012 VS FONDO INZIALE ANNO 2012
	(1)	(2)	(3)	(4)	(5)	(6)=(3)+(4)-(5)	(7)	(8)=(7)-(1)	(9)=(7)-(2)
<b>MEDICI E VETERINARI</b>									
- Fondo specificità medica, retribuzione di posizione, equiparazione, specifico trattamento	11.626.812,00	11.626.812,00	659	78	67	670	11.614.125,00	-12.687,00	-12.687,00
- Fondo trattamento accessorio condizioni di lavoro	2.596.715,00	2.596.715,00	659	78	67	670	2.596.715,00	0,00	0,00
- Fondo retribuzione di risultato e qualità prestazioni individuale	339.252,00	339.252,00	659	78	67	670	333.234,00	-6.018,00	-6.018,00
<b>DIRIGENTI NON MEDICI SPTA</b>									
- Fondo specificità medica, retribuzione di posizione, equiparazione, specifico trattamento	1.330.689,00	1.330.689,00	71	8	4	75	1.330.538,00	-151,00	-151,00
- Fondo trattamento accessorio condizioni di lavoro	74.746,00	74.746,00	71	8	4	75	74.746,00	0,00	0,00
- Fondo retribuzione di risultato e qualità prestazioni individuale	93.699,00	93.699,00	71	8	4	75	85.919,00	-7.780,00	-7.780,00
<b>PERSONALE NON DIRIGENTE</b>									
- Fondo fasce, posizioni organizzative, ex indennità di qualificazione professionale e indennità professionale specifica	8.864.277,00	8.864.277,00	2491	188	190	2489	8.838.843,00	-25.434,00	-25.434,00
- Fondo lavoro straordinario e remunerazione di particolari condizioni di disagio pericolo o danno	6.037.257,00	6.037.257,00	2491	188	190	2489	5.449.461,00	-587.796,00	-587.796,00
- Fondo della produttività collettiva per il miglioramento dei servizi e premio della qualità delle prestazioni individuali	1.523.723,00	1.523.723,00	2491	188	190	2489	1.483.797,00	-39.926,00	-39.926,00
<b>TOTALE</b>	<b>32.487.170,00</b>	<b>32.487.170,00</b>					<b>31.807.378,00</b>	<b>-679.792,00</b>	<b>-679.792,00</b>

Si precisa che la presente tabella è stata redatta in conformità ai criteri contenuti nella nota regione Abruzzo - Direzione Politiche della Salute - n.259276/DG12 del 14/12/2011

Fondi	2010	2011	2012
<b>Area Dirigenza Medico Veterinaria</b>	<b>14.562.779</b>	<b>14.555.955</b>	<b>14.544.074</b>
Fondo Retribuzione di Risultato	339.252	334.989	333.234
Fondo Trattamento Accessorio Particolari Condizioni Lavoro	2.596.715	2.596.715	2.596.715
Fondo di Posizione	11.626.812	11.624.251	11.614.125
<b>Area Dirigenza Sanitaria non Medica</b>	<b>666.188</b>	<b>666.188</b>	<b>659.259</b>
Fondo Retribuzione di Risultato	77.793	77.793	70.014
Fondo Trattamento Accessorio Particolari Condizioni Lavoro	74.746	74.746	74.746
Fondo di Posizione	513.649	513.649	513.499
<b>Area Dirigenza Professionale Tecnica ed Amministrativa</b>	<b>832.945</b>	<b>831.241</b>	<b>832.945</b>
Fondo Retribuzione di Risultato	15.905	14.201	15.905
Fondo Trattamento Accessorio Particolari Condizioni Lavoro	-	-	-
Fondo di Posizione	817.040	817.040	817.040
<b>Area Comparto</b>	<b>16.425.257</b>	<b>16.404.892</b>	<b>15.772.101</b>
Fondo Produttività Collettiva	1.523.723	1.510.911	1.483.797
Fondo Trattamento Accessorio Particolari Condizioni Lavoro	6.037.257	6.037.257	5.449.461
Fondo Fasce Posizioni Organizzative, etc.	8.864.277	8.856.724	8.838.843
<b>Totale</b>	<b>32.487.169</b>	<b>32.456.276</b>	<b>31.807.379</b>

I riferimenti dei provvedimenti adottati dall'azienda in ordine alla costituzione dei Fondi Contrattuali sono i seguenti:

- Deliberazione del Direttore Generale n. 394 del 18.04.2013, avente ad oggetto "Adozione Fondi Contrattuali Area Comparto anno 2013";
- Deliberazione del Direttore Generale n. 395 del 18.04.2013, avente ad oggetto "Adozione Fondi Contrattuali Area Dirigenza anno 2013".

I provvedimenti sopra elencati sono allegati al presente bilancio.

## 22. Oneri diversi di gestione

Tab. 71 - Dettaglio oneri diversi di gestione

CODICE MOD. CE	DETTAGLIO ONERI DIVERSI DI GESTIONE	Valore CE al 31/12/2012	Valore CE al 31/12/2011	Variazioni Importo	Variazioni %
BA2510	Imposte e tasse (escluso IRAP e IRES)	687.857	688.512	19.345	3%
BA2520	Perdite su crediti	-	-	-	-
BA2540	Indennità, rimborso spese e oneri sociali per gli Organi Direttivi e Collegio Sindacale	1.618.856	1.582.080	36.776	2%
	Indennità, rimborso spese e oneri sociali per il Direttore Generale	153.661	157.652	3.991	-3%
	Indennità, rimborso spese e oneri sociali per il Direttore Amministrativo	116.187	142.089	25.902	-18%
	Indennità, rimborso spese e oneri sociali per il Direttore Sanitario	113.586	131.941	18.353	-14%
	Indennità, rimborso spese e oneri sociali per i membri del Collegio Sindacale	65.408	88.029	22.621	-28%
	Indennità, rimborso spese e oneri sociali per i membri delle Commissioni varie	1.170.012	1.062.369	107.643	10%
BA2550	Altri oneri diversi di gestione	130.991	175.142	44.151	-25%
...					
<b>TOTALE</b>		<b>2.437.704</b>	<b>2.425.734</b>	<b>11.970</b>	<b>0%</b>

Altre informazioni relative agli oneri diversi di gestione

Informazione	Caso presente in azienda?	Se sì, illustrare
OG01. Sono state rilevate significative variazioni rispetto all'esercizio precedente?	NO	

### 23. Accantonamenti

CODICE MOD. CE	DETTAGLIO ACCANTONAMENTI	Valore CE al 31/12/2012	Valore CE al 31/12/2011	Variazioni Importo	Variazioni %
	Accantonamenti per rischi:	15.272.667	2.517.356	12.755.311	507%
BA2710	Accantonamenti per cause civili ed oneri processuali	1.598.500	-	1.598.500	-
BA2720	Accantonamenti per contenzioso personale dipendente	130.000	-	130.000	-
BA2730	Accantonamenti per rischi connessi all'acquisto di prestazioni sanitarie da privato	9.144.167	2.517.356	6.626.811	263%
BA2740	Accantonamenti per copertura diretta dei rischi (autoassicurazione)	4.400.000	-	4.400.000	-
BA2750	Altri accantonamenti per rischi	-	-	-	-
BA2760	Accantonamenti per premio di operosità (SUMAI)	280.363	270.017	10.366	4%
	Accantonamenti per quote inutilizzate di contributi vincolati:	9.680.901	7.938.705	1.742.196	22%
BA2780	Accantonamenti per quote inutilizzate contributi da Regione e Prov. Aut. per quota F. S. vincolato	9.680.901	7.938.705	1.742.196	22%
	Accantonamento contributo Progetto regionale riabilitazione e trattamento dell'autismo - DGR 659/2012 - DG19/04 del 01.02.2013 - Nota prot. n. RA/98988/DG22 dell'11.04.2013	420.000	-	420.000	-
	Accantonamento Fondi obiettivi di piano L. 662/96 anno 2011 non utilizzati	-	7.938.705	7.938.705	-100%
	Accantonamento Fondi obiettivi di piano L. 662/96 anno 2012 non utilizzati	9.260.901	-	9.260.901	-
BA2790	Accantonamenti per quote inutilizzate contributi da soggetti pubblici (extra fondo) vincolati	-	-	-	-
BA2800	Accantonamenti per quote inutilizzate contributi da soggetti pubblici per ricerca	-	-	-	-
BA2810	Accantonamenti per quote inutilizzate contributi vincolati da privati	-	-	-	-
	Altri accantonamenti:	289.516	302.000	2.482	-1%
BA2830	Accantonamenti per interessi di mora	-	-	-	-
BA2840	Acc. Rinnovi convenzioni MMG/P.L.S/MCA	288.350	272.646	4.296	-2%
BA2850	Acc. Rinnovi convenzioni Medici Sumai	30.952	29.354	1.598	5%
BA2860	Acc. Rinnovi contratti: diligenza medica	-	-	-	-
BA2870	Acc. Rinnovi contratti: diligenza non medica	-	-	-	-
BA2880	Acc. Rinnovi contratti: comparto	-	-	-	-
BA2890	Altri accantonamenti	216	-	216	-
	Accantonamento al fondo oneri personale in quiescenza	216	-	216	-
	<b>TOTALE</b>	<b>25.533.469</b>	<b>11.028.078</b>	<b>14.505.391</b>	<b>57%</b>

#### AC01 - Altri accantonamenti

Informazione	Caso presente in azienda?	Se sì, illustrare
AC01. La voce "Altri accantonamenti" è stata movimentata? Se sì, a fronte di quali rischi?	SI	La voce altri accantonamenti è stata movimentata per € 216, utilizzando in contropartita la voce "Debiti verso INPDAP". L'importo si riferisce agli oneri per il personale in quiescenza.

113

## 24. Proventi e oneri finanziari

Informazione	Caso presente in azienda?	Se si, illustrare
OF01. Sono state rilevate significative variazioni rispetto all'esercizio precedente?	SI	I proventi finanziari hanno subito un decremento di €/000 153, dovuto ai minori proventi per interessi attivi su c/c bancari conseguiti nel 2012 rispetto al 2011. Gli oneri finanziari sono invece aumentati di circa €/000 60. L'incremento è rappresentato principalmente dal maggior onere per interessi di mora sostenuto nel 2012 rispetto al 2011.
OF02. Nell'esercizio sono stati sostenuti oneri finanziari? Se sì, da quale operazione derivano?	- SI	Gli oneri finanziari sono legati prevalentemente a interessi moratori, interessi passivi su c/c tesoreria e altri interessi passivi

## Proventi finanziari

Cod. Conto	Descrizione	Importo
450101	Interessi attivi su c/tesoreria	162
450102	Interessi attivi su c/c postali	11
450103	Interessi attivi su c/c bancari	18.468
450104	Interessi attivi vari	4.667
	<b>TOTALE</b>	<b>23.307</b>

## Oneri finanziari

Cod. Conto	Descrizione	Importo
840101	Interessi passivi su c/c tesoreria	4.060
840102	Interessi passivi su mutui	681
840103	Interessi moratori	92.707
840104	Altri interessi passivi	6.896
	<b>TOTALE</b>	<b>104.343</b>

## 25. Rettifiche di valore di attività finanziarie

Informazione	Caso presente in azienda?	Se si, illustrare
RF01. Nell'esercizio sono state rilevate rettifiche di valore di attività finanziarie?	NO	

**26. Proventi e oneri straordinari**

**PS01 - Plusvalenze/Minusvalenze**

Informazione	Caso presente in azienda?	Se sì, illustrare
PS01. Nell'esercizio sono state rilevate plusvalenze/minusvalenze?	SI	Nell'esercizio sono state rilevate plusvalenze per € 6.473 e minusvalenze per € 74.468. Si veda dettaglio sottostante. Sia le plusvalenze che le minusvalenze rilevate in contabilità non si riferiscono alla cessione di cespiti acquistati con contributi in c/capitale.

**Plusvalenze**

Cod. Conto	Descrizione	Provvedimento	Importo
470101	Alienazione garage Penne	D.G. 1002 del 02/10/2012	6.123
470101	Alienazione terreno Penne pertinenza Centro di Sogborno	D.G. 1003 del 02/10/2012	350
<b>TOTALE</b>			<b>6.473</b>

**Minusvalenze**

Cod. Conto	Descrizione	Provvedimento	Importo
860101	Dismissione attrezzature sanitarie	Delibera n. 547 del 25/05/2012	65.217
860101	Dismissione mobili	Delibera n. 547 del 25/05/2012	1.335
860101	Dismissione computer	Delibera n. 547 del 25/05/2012	2.651
860101	Dismissione altri beni	Delibera n. 547 del 25/05/2012	59
860101	Alienazione attrezzature sanitarie fuori uso	Ordinanza n. 55/GPI del 28/02/2012	5.207
<b>TOTALE</b>			<b>74.468</b>

11.5

PS02 - Sopravvenienze attive

Conto	Descrizione Conto	Anni 2006 e precedenti	Anno 2007	Anno 2008	Anno 2009	Anno 2010	Anno 2011	Valore al 31/12/2012
470301	verso Asl-Ao,Irccs,Policlinici						4.828.870	4.828.870
470303	verso terzi - relative al personale				-2.356.283		1.084.437	3.440.720
470306	verso terzi - relative all'acquisto di prestazioni Sanitarie da operatori accreditati				11		96.250	96.261
470307	verso terzi - relative all'acquisto di beni e servizi		128	9.115		8.236	572.495	589.975
470308	verso terzi - altre sopravvenienze attive	4.190	677	47.905	1.037	40.462	1.301.247	1.395.519
470309	verso terzi - relative al personale - L. 122/10						72.966	72.966
<b>TOTALE SOPRAVVENIENZE ATTIVE</b>		<b>4.190</b>	<b>805</b>	<b>:57.021</b>	<b>2.357.331</b>	<b>48.699</b>	<b>7.956.265</b>	<b>10.424.311</b>

Sopravvenienze attive -relative Asl-Ao,Irccs,Policlinici : l'importo di €/000 4.829 è relativo al conguaglio della mobilità attiva intraregionale 2011 come da comunicazione regionale nota n. RA /096986/DG22 del 11/4/2013

Sopravvenienze attive v/terzi - relative al personale: l'importo complessivo di €/000 3.441 è formato prevalentemente dalle seguenti voci:  
 • €/000 2.356 per insussistenza del passivo residuo contratti rinnovati dipendenti anni 2008-2009, a seguito dell'integrale applicazione del contratto;  
 • €/000 625 per economia di bilancio, rilevata per effetto dell'applicazione dell'art. 9, c. 2-bis, del D.L. 78/2010 e della direttiva regionale di cui alla nota prot. n. RA/259276/DG12 del 14.12.2011, relativa all'accantonamento rilevato nel bilancio di esercizio 2011 al fondo debiti verso il personale;  
 • €/000 200 per economia di bilancio, relativa agli oneri sociali e IRAP riferiti alla somma di cui al punto precedente;  
 • Altre sopravvenienze attive di piccolo importo, rappresentate da recuperi a carico di dipendenti non di competenza dell'esercizio.

Sopravvenienze attive verso terzi - relative all'acquisto di prestazioni sanitarie da operatori accreditati: la voce (€/000 96) raccoglie le note di credito emesse da strutture convenzionate, relative a fatture di anni precedenti;  
 Sopravvenienze attive verso terzi - relative all'acquisto di beni e servizi: la voce (€/000 590) raccoglie le note di credito emesse da ditte varie per la fornitura di beni e servizi, a storno parziale di fatture emesse negli esercizi precedenti;

Sopravvenienze attive verso terzi - altre sopravvenienze attive: la voce raccoglie tutte le altre sopravvenienze attive (per €/000 1.396), diverse da quelle classificate nelle restanti voci. Gli importi maggiori sono i seguenti:  
 • €/000 2.356 relativo al saldo del Pay Back 2011 come da Determinazione Alfa del 18.02.2011 e determinazione dirigenziale del Servizio Assistenza Farmaceutica e Trasfusionale della Regione Abruzzo n. DGB/174 del 19.10.2012;  
 • €/000 367, relativi al rimborso del saldo contabile da verbale di accertamento INAIL del 28/03/2012 - rideterminazione oscillazione tasso riferito agli anni 2007-2012.  
 Nel conto in parola sono state contabilizzate le sopravvenienze attive per il pay back 2011 di € 53.211, sulla base della determina del Servizio Assistenza Farmaceutica e Trasfusionale della Direzione Regionale Politiche della Salute n. DGB/161 del 04.10.2012.

Sopravvenienze attive v/terzi - relative al personale - L. 122/2010: la voce (€/000 73) raccoglie le sopravvenienze relative al personale derivanti dall'applicazione della L. 122/2010.

977



PS03 - Insussistenze attive

Conto	Descrizione Conto	Anni 2006 e precedenti	Anno 2007	Anno 2008	Anno 2009	Anno 2010	Anno 2011	Valore al 31/12/2012
470401	verso Asl-Ao,Irccs,Policlinici						201.909	201.909
470402	verso terzi - relative alla mobilita extraregionale					3.953		3.953
470403	verso terzi - relative al personale						259.987	259.987
470404	verso terzi - relative alle convenzioni con medici						109.280	109.280
470406	verso terzi - relative all'acquisto prestazioni sanitarie da operatori accreditati						55.935	55.935
470407	verso terzi - relative all'acquisto di beni e servizi						39.548	39.548
470408	verso terzi - altre insussistenze attive v/terzi	285.907	3.035				0	288.942
<b>TOTALE INSUSSISTENZE ATTIVE</b>		<b>285.907</b>	<b>3.035</b>	-	-	<b>3.953</b>	<b>666.660</b>	<b>959.555</b>

Insussistenze attive verso ASL-AO, Irccs, Policlinici: l'importo di €/000 202 è relativo al conguaglio mobilità anno 2011, come da nota della Regione prot. n. RA/096986/DG22 dell'11/04/2013.

Insussistenze attive verso terzi - relative alla mobilità extraregionale: l'importo di €/000 4 è relativo al conguaglio mobilità anno 2010, come da nota della Regione prot. n. RA/096986/DG22 dell'11/04/2013.

Insussistenze attive verso terzi - relative al personale: la voce accoglie un'insussistenza attiva di €/000 260, relativa al minor debito IRAP per categorie protette relativo all'anno 2010, recuperato con il versamento della mensilità di dicembre 2011, avvenuto a gennaio 2012.

Insussistenze attive verso terzi - relative alle convenzioni con medici di base: l'importo di €/000 109 è così composto:

- insussistenza attiva di 98 €/000, conseguente all'annullamento con deliberazione del Direttore Generale n. 494 del 16.05.2012, in via di autotutela, della deliberazione del Direttore generale n. 220 del 05.03.2012, con la quale si era provveduto a rideterminare il Fondo aziendale per la ponderazione qualitativa delle quote capitarie per i medici di assistenza primaria al 31.12.2011;
- insussistenza attiva di 11 €/000, conseguente all'annullamento con deliberazione del Direttore Generale n. 492 del 16.05.2012, in via di autotutela, della deliberazione del Direttore generale n. 225 del 05.03.2012, con la quale si era provveduto a rideterminare il Fondo aziendale per la ponderazione qualitativa delle quote capitarie per i medici pediatri di libera scelta al 31.12.2011.

Insussistenze attive verso terzi - relative all'acquisto di prestazioni sanitarie da operatori accreditati: la voce, che ammonta ad €/000 56, accoglie sconti e abbuoni su acquisti avvenuti in anni precedenti di prestazioni sanitarie da operatori accreditati.

Insussistenze attive verso terzi - relative all'acquisto di beni e servizi: La voce in esame accoglie sconti e abbuoni su acquisti avvenuti in anni precedenti di beni e servizi da ditte varie.

Insussistenze attive verso terzi - altre insussistenze attive verso terzi: la voce ammonta a €/000289, e comprende, per €/000 286, l'importo relativo alla prescrizione quinquennale della quota anno 2006 relativa al potenziale onere IRES sugli immobili aziendali precedentemente accantonato al fondo "Imposte e Tasse".

Conto	Descrizione Conto	Anni 2006 e precedenti	Anno 2007	Anno 2008	Anno 2009	Anno 2010	Anno 2011	Valore al 31/12/2012
860402	v/Asl-Ao,Irccs,Polilincti - relative all'acquisto di beni e servizi	1.374			1.223		41.949	44.546
860404	v/terzi - relative al personale - dirigenza medica						528.083	528.083
860405	v/terzi - relative al personale - dirigenza non medica						54.169	54.169
860406	v/terzi - relative al personale - personale comparto						421.916	421.916
860407	v/terzi - relative alle convenzioni con medici di base					67.146		67.146
860409	v/terzi - relative all'acquisto di prestazioni Sanitarie da operatori accreditati					1.413		406.839
860410	v/terzi - relative all'acquisto di beni e servizi	9.927	11.009	30.488	27.598	132.427	1.626.837	1.838.285
860411	v/terzi - altre sopravvenienze passive						1.108.808	1.377.830
<b>TOTALE SOPRAVVENIENZE PASSIVE</b>		<b>11.300</b>	<b>11.009</b>	<b>30.488</b>	<b>27.598</b>	<b>471.232</b>	<b>4.187.189</b>	<b>4.738.815</b>

875

Sopravvenienze passive v/Asl-Ao, Irccs, Polilincti: la voce, che ammonta a €/000 45, accoglie sopravvenienze passive relative prevalentemente a fatture non registrate nel periodo di competenza, riferite a prestazioni sanitarie o attività svolte nei confronti di aziende sanitarie.

Sopravvenienze passive v/terzi relative al personale - dirigenza medica: la voce, di importo pari a €/000 528, accoglie le sopravvenienze passive per arretrati (competenze e IRAP) di competenza di esercizi precedenti non rilevati, spettanti alla dirigenza medica. La parte prevalente delle sopravvenienze in parola è attribuibile ai Progetti Finalizzati riferiti ad annualità anche anteriori al 2011, la cui rendicontazione avviene esclusivamente a completamento del progetto ed a cura delle Unità Operative assegnatarie in tempi anche notevolmente posteriori alla data di inizio, e non facilmente rintracciabili dagli uffici centrali.

Sopravvenienze passive v/terzi relative al personale - dirigenza non medica: la voce, di importo pari a €/000 54, accoglie le sopravvenienze passive per arretrati (competenze e IRAP) di competenza di esercizi precedenti e non rilevati, spettanti alla dirigenza non medica. La parte prevalente delle sopravvenienze in parola è attribuibile ai Progetti Finalizzati riferiti ad annualità anche anteriori al 2011, la cui rendicontazione avviene esclusivamente a completamento del progetto ed a cura delle Unità Operative assegnatarie in tempi anche notevolmente posteriori alla data di inizio, e non facilmente rintracciabili dagli uffici centrali.

Sopravvenienze passive v/terzi relative al personale - personale comparto: la voce, di importo pari a €/000 422, accoglie le sopravvenienze passive per arretrati (competenze e IRAP) di competenza di esercizi precedenti e non rilevati, spettanti al personale del comparto. La parte prevalente delle sopravvenienze in parola è attribuibile ai Progetti Finalizzati riferiti ad annualità anche anteriori al 2011, la cui rendicontazione avviene esclusivamente a completamento del progetto ed a cura delle Unità Operative assegnatarie in tempi anche notevolmente posteriori alla data di inizio, e non facilmente rintracciabili dagli uffici centrali.

Sopravvenienze passive v/terzi relative alle convenzioni con medici di base: la voce accoglie l'importo di 67 €/000, liquidato per assistenza medico-pediatrica, relativo agli arretrati contrattuali anno 2010.

Sopravvenienze passive v/terzi relative all'acquisto di prestazioni sanitarie da operatori accreditati: la voce accoglie le fatture emesse da operatori sanitari accreditati relative a prestazioni sanitarie di varia natura erogate negli anni precedenti, non registrate negli esercizi di competenza.

Sopravvenienze passive v/terzi relative all'acquisto di beni e servizi: la voce in esame, che ammonta complessivamente a €/000 1.838, accoglie numerose fatture emesse da ditte varie a fronte di forniture di beni e servizi avvenute negli anni precedenti e non registrate nell'esercizio di competenza. Al fine di ridurre al minimo questo fenomeno negativo, l'azienda ha sollecitato gli uffici interessati affinché attivino una più puntuale verifica della fatturazione passiva. Inoltre, la ASL di Pescara ha attivato sul proprio sito web il c.d. "Portale Fornitori", uno strumento informatico che consente ai fornitori di controllare on-line lo stato dell'arte del partitaio, per quanto di rispettiva competenza.

Sopravvenienze passive v/terzi – altre sopravvenienze passive: La voce accoglie prevalentemente gli importi liquidati a medici convenzionati relativi ad arretrati contrattuali riferiti ad anni precedenti. Gli importi più rilevanti sono i seguenti:

o € /000 259, relativo alla somma liquidata per assistenza medico-generica riferita agli arretrati contrattuali anno 2010. L'importo è stato contabilizzato nel 2012 tra le sopravvenienze passive in quanto solo nell'esercizio 2012 l'Ufficio competente ha potuto effettuare il calcolo delle somme spettanti;

o € /000 833, relativo al costo per assicurazioni di competenza di esercizi precedenti e corrisposto nel corso del 2012. Detta somma è composta da costi afferenti il pagamento di appendici di regolazione premi assicurativi polizza rct/o (determinazioni dirigenziali n. 32 del 20/09/2012 e n. 116 del 29/06/2012) e da costi relativi al pagamento di rimborso franchigie polizza rct/o (determina dirigenziale n. 104/2012). I costi in parola, sebbene riferiti a esercizi precedenti, sono stati quantificati e richiesti dalla Compagnia titolare di polizza rct/o solo nell'annualità 2012 e non potevano essere quantificati nella loro interezza nelle annualità precedenti. A tal proposito, si precisa che il contratto di polizza di rct/o prevede il pagamento del premio in via anticipata e, solo nelle annualità successive, il pagamento di appendici di regolazione del premio per le annualità trascorse in base alla comunicazione di dati a consuntivo. Inoltre, lo stesso contratto di polizza rct/o prevede un meccanismo di rimborso franchigie a posteriori, in base al quale la Compagnia, dopo avere provveduto al risarcimento in favore di terzi, richiede alla contraente (la ASL), nelle annualità successive, il recupero delle somme a carico della contraente.

In tale conto è stata altresì contabilizzata la sopravvenienza passiva di € /000 185 relativa alla quota di contributo per progetti obiettivo utilizzata nell'anno 2011 per l'acquisto di cespiti, erroneamente imputati nel 2011 nella voce "costi capitalizzati" e imputati al patrimonio netto nel 2012 con rilevazione in contropartita della sopravvenienza passiva.

#### PS05 - Insussistenze passive

Conto	Descrizione Conto	Anni 2006 e precedenti	Anno 2007	Anno 2008	Anno 2009	Anno 2010	Anno 2011	Valore al 31/12/2012
860502	v/terzi - relative alla mobilità extraregionale					35.000		35.000
860506	v/terzi - relative all'acquisto prestaz. Sanitarie da operatori accreditati						521.397	521.397
860508	v/terzi - altre insussistenze passive				434	347	45.150	45.930
<b>TOTALE INSUSSISTENZE PASSIVE</b>					<b>434</b>	<b>35.347</b>	<b>566.547</b>	<b>602.327</b>

Insussistenze passive v/terzi relative alla mobilità extraregionale: La voce, di importo pari ad € /000 35, accoglie il conguaglio mobilità 2010, come da nota della Regione prot. n. RA/096986 dell'11/04/2013.

Insussistenze passive v/terzi relative all'acquisto di prestazioni sanitarie da operatori accreditati: La voce accoglie la somma di 521 € /000 quale integrazione del budget per l'annualità 2011 della struttura Fondazione Papa Paolo VI, sulla base del contratto trasmesso dalla Regione in data 16.05.2012. Tale importo era stato registrato al 31.12.2011, quale extra-budget, come nota di credito da ricevere. A seguito dell'integrazione del budget, tale importo è stato regolarmente pagato alla struttura nel 2012 e registrato in contabilità quale insussistenza passiva.

Insussistenze passive v/terzi – altre insussistenze passive: La voce, di importo pari ad € /000 46, accoglie altre insussistenze passive, non classificabili nella voci precedenti. Gli importi più significativi sono:

- Insussistenza del credito verso la Regione, a seguito dell'erogazione di un importo inferiore a quello atteso, a titolo di saldo del progetto "A bordo campo – Fuori Gioco", per 8 € /000;
- Insussistenza del credito verso il Ministero della Salute a seguito della modifica del piano finanziario del progetto COMETES, per 13 € /000.

Tra gli altri oneri straordinari è stato altresì contabilizzato il costo per assicurazioni relativo al rimborso delle franchigie, contrattualmente a carico dell'azienda con riferimento ai sinistri nei quali è stata riconosciuta responsabilità in capo all'azienda medesima. Il costo in questione ammonta ad € 3.588.563, così come indicato nella Determinazione Dirigenziale n. 54/ALA del 29/03/2013. Come evidenziato nel dettaglio analitico delle franchigie da corrispondere, allegato come parte integrante e sostanziale alla determinazione sopra citata, le somme a carico dell'azienda, pari complessivamente a € 3.588.563, si riferiscono a sinistri verificatisi e denunciati in annualità anteriori al 2012, di cui la Compagnia QBE Insurance Limited ha chiesto il recupero con comunicazione pervenuta in data 04.01.2013.

477

**Altre informazioni**

Informazione	Caso presente in azienda?	Se si, illustrare
PS06. Esistono altre informazioni che si ritiene necessario fornire per soddisfare la regola generale secondo cui "Se le informazioni richieste da specifiche disposizioni di legge non sono sufficienti a dare una rappresentazione veritiera e corretta, si devono fornire le informazioni complementari necessarie allo scopo" (art. 2423 CC)?	NO	

**TABELLA DI RACCORDO - DETTAGLIO PROVENTI STRAORDINARI**

Voce CE	Descrizione	Valore	Voce CE IV Dir.	
			a	b
EA0050	Totale sopravvenienze attive	10.424.311		
EA0150	Totale insussistenze attive	959.555		
EA0040	Proventi da donazioni e liberalità diverse	26.000		E 1) b)
EA0250	Altri proventi straordinari	3		
<b>TOTALE Altri proventi straordinari</b>		<b>11.409.869</b>		

a Totale Tabella PS 02 Nota Integrativa

b Totale Tabella PS 03 Nota Integrativa

**TABELLA DI RACCORDO - DETTAGLIO ONERI STRAORDINARI**

Voce CE	Descrizione	Voce CE IV Dir.		
		a	b	c
EA0310	Totale sopravvenienze passive	4.738.815		
EA0460	Totale insussistenze passive	602.327		
EA0300	Oneri da cause civili ed oneri processuali	3.588.563		E 2) b)
EA0560	Altri oneri straordinari	29		
<b>TOTALE Altri proventi straordinari</b>		<b>8.929.734</b>		

a Totale Tabella PS 04 Nota Integrativa

b Totale Tabella PS 05 Nota Integrativa

c Si veda nota PS05 "altri oneri straordinari"

Costi, Proventi e Ricavi dei PP.OO. - ASL Pescara - Esercizio 2012

	Presidio Pescara	Presidio Penne	Presidio Popoli	Totale ASL
Valore della Produzione	518.213.711	79.725.186	66.437.655	664.376.553
Contributi c/Esercizio	416.932.823	64.143.511	53.452.926	534.529.260
Altri Ricavi	101.280.888	15.581.675	12.984.729	129.847.293
<b>Costi della Produzione</b>	<b>510.296.927</b>	<b>78.552.608</b>	<b>65.377.961</b>	<b>654.227.496</b>
Costi di beni sanitari	78.186.516	7.107.865	3.553.933	88.848.314
Acquisto di beni non sanitari	805.361	418.788	386.574	1.610.723
Acquisto di servizi	262.981.272	40.458.657	33.715.548	337.155.477
Mantenzione e Riparazioni	9.121.869	1.403.365	1.169.470	11.694.704
Godimento di beni di terzi	6.650.838	1.023.206	852.672	8.526.716
Costi del Personale	123.141.487	23.616.176	21.929.306	168.686.968
Oneri diversi di Gestione	1.901.409	292.524	243.770	2.437.703
Ammortamenti	6.668.142	1.025.868	854.890	8.548.900
Svalutazione dei crediti	780.000	120.000	100.000	1.000.000
Variazione delle Rimanenze	143.927	22.143	18.452	184.521
Accantonamenti	19.916.106	3.064.016	2.553.347	25.533.469
<b>Gestione finanziaria</b>	<b>-63.208</b>	<b>-9.724</b>	<b>-8.104</b>	<b>-81.036</b>
Gestione Straordinaria	1.881.467	289.457	241.214	2.412.138
Imposte e Tasse	9.734.525	1.497.619	1.248.016	12.480.161
<b>Valorizzazione Produzione d'Esercizio</b>	<b>131.905.171</b>	<b>17.137.203</b>	<b>14.841.531</b>	<b>163.883.905</b>
Ricoveri e Specialistica Ambulatoriale	104.947.909	12.644.326	8.851.028	126.443.264
Attività Specialistica	26.957.261	4.492.877	5.990.502	37.440.640

MODELLO DI RILEVAZIONE DELLO STATO PATRIMONIALE  
DELLE AZIENDE UNITA' SANITARIE LOCALI ED AZIENDE OSPEDALIERE

SPURTURE RILEVATA		REGIONE   1   3   0		U.S./AZ.SP.   2   0   3	
OGGETTO DELLA RILEVAZIONE		CONSUNTIVO 31/12 ANNO			
		2   0   1   2			

APPROVAZIONE BILANCIO DA PARTE DEL COLLEGGIO SINDACALE		SI <input checked="" type="checkbox"/>		NO <input type="checkbox"/>	
--	--	--	--	-----------------------------	--

CODICE	VOCE MODELLO SP	2012	2011	Scostamenti
AAZ999	A) IMMOBILIZZAZIONI	113.724.570	128.582.442	(14.857.873)
AAA000	A.1) IMMOBILIZZAZIONI IMMATERIALI	146.905	130.534	16.371
AAA010	A.1.1) Costi di impianto e di ampliamento	0	0	0
AAA020	A.1.1.a) Costi di impianto e di ampliamento	0	0	0
AAA030	A.1.1.b) F.do Amm.to costi di impianto e di ampliamento	0	0	0
AAA040	A.1.2) Costi di ricerca e sviluppo	0	0	0
AAA050	A.1.2.a) Costi di ricerca e sviluppo	0	0	0
AAA060	A.1.2.b) F.do Amm.to costi di ricerca e sviluppo	0	0	0
AAA070	A.1.3) Diritti di brevetto e diritti di utilizzazione delle opere d'ingegno	0	0	0
AAA080	A.1.3.a) Diritti di brevetto e diritti di utilizzazione delle opere d'ingegno - derivanti dall'attività di ricerca	0	0	0
AAA090	A.1.3.b) F.do Amm.to diritti di brevetto e diritti di utilizzazione delle opere d'ingegno - derivanti dall'attività di ricerca	0	0	0
AAA100	A.1.3.c) Diritti di brevetto e diritti di utilizzazione delle opere d'ingegno - altri	0	0	0
AAA110	A.1.3.d) F.do Amm.to diritti di brevetto e diritti di utilizzazione delle opere d'ingegno - altri	0	0	0
AAA120	A.1.4) Immobilizzazioni immateriali in corso e acconti	0	0	0
AAA130	A.1.5) Altre immobilizzazioni immateriali	146.905	130.534	16.371
AAA140	A.1.5.a) Concessioni, licenze, marchi e diritti simili	1.327.473	1.275.319	52.154
AAA150	A.1.5.b) F.do Amm.to concessioni, licenze, marchi e diritti simili	(1.180.568)	(1.144.785)	(35.783)
AAA160	A.1.5.c) Migliorie su beni di terzi	0	0	0

152





**MODELLO DI RILEVAZIONE DELLO STATO PATRIMONIALE  
DELLE AZIENDE UNITA' SANITARIE LOCALI ED AZIENDE OSPEDALIERE**

STRUTTURA RILEVATA			
REGIONE	<input type="text" value="1"/> <input type="text" value="3"/> <input type="text" value="0"/>	U.S.L./AZ.OSP.	<input type="text" value="2"/> <input type="text" value="0"/> <input type="text" value="3"/>

OGGETTO DELLA RILEVAZIONE			
CONSUNTIVO 31/12 ANNO	<input type="text" value="2"/> <input type="text" value="0"/> <input type="text" value="1"/> <input type="text" value="2"/>		

APPROVAZIONE BILANCIO DA PARTE DEL COLLEGIO SINDACALE	
SI	<input checked="" type="checkbox"/>
NO	<input type="checkbox"/>

CODICE	VOCE MODELLO SP	2012	2011	Scostamenti
AAA180	A.I.5.e) Pubblicità	0	0	0
AAA190	A.I.5.f) F.do Amm.to pubblicità	0	0	0
AAA200	A.I.5.g) Altre immobilizzazioni immateriali	0	0	0
AAA210	A.I.5.h) F.do Amm.to altre immobilizzazioni immateriali	0	0	0
AAA220	A.I.6) Fondo Svalutazione immobilizzazioni immateriali	0	0	0
AAA230	A.I.6.a) F.do Svalut. Costi di impianto e di ampliamento	0	0	0
AAA240	A.I.6.b) F.do Svalut. Costi di ricerca e sviluppo	0	0	0
AAA250	A.I.6.c) F.do Svalut. Diritti di brevetto e diritti di utilizzazione delle opere d'ingegno	0	0	0
AAA260	A.I.6.d) F.do Svalut. Altre immobilizzazioni immateriali	0	0	0
AAA270	A.II) IMMOBILIZZAZIONI MATERIALI	113.565.285	128.439.529	(14.874.244)
AAA280	A.II.1) Terreni	942.655	942.655	0
AAA290	A.II.1.a) Terreni disponibili	942.655	942.655	0
AAA300	A.II.1.b) Terreni indisponibili	0	0	0
AAA310	A.II.2) Fabbricati	98.910.560	100.267.816	(1.357.256)
AAA320	A.II.2.a) Fabbricati non strumentali (disponibili)	0	0	0
AAA330	A.II.2.a.1) Fabbricati non strumentali (disponibili)	0	0	0
AAA340	A.II.2.a.2) F.do Amm.to Fabbricati non strumentali (disponibili)	0	0	0
AAA350	A.II.2.b) Fabbricati strumentali (indisponibili)	98.910.560	100.267.816	(1.357.256)
AAA360	A.II.2.b.1) Fabbricati strumentali (indisponibili)	165.312.698	161.915.904	3.396.795
AAA370	A.II.2.b.2) F.do Amm.to Fabbricati strumentali (indisponibili)	(66.402.138)	(61.648.088)	(4.754.051)
AAA380	A.II.3) Impianti e macchinari	1.130.682	1.284.544	(153.863)
AAA390	A.II.3.a) Impianti e macchinari	4.932.046	4.386.986	545.060
AAA400	A.II.3.b) F.do Amm.to Impianti e macchinari	(3.801.364)	(3.102.442)	(698.922)

153



**MODELLO DI RILEVAZIONE DELLO STATO PATRIMONIALE  
DELLE AZIENDE UNITA' SANITARIE LOCALI ED AZIENDE OSPEDALIERE**

<b>REGIONE</b>   1   3   0	<b>U.S.L./AZ.SP.</b>   2   0   3
<b>OGGETTO DELLA RILEVAZIONE</b>	<b>CONSUNTIVO 31/12 ANNO</b>   2   0   1   2

<b>APPROVAZIONE BILANCIO DA PARTE DEL COLLEGIO SINDACALE</b>	SI <input checked="" type="checkbox"/> NO <input type="checkbox"/>
--	--

CODICE	VOCE MODELLO SP	2012	2011	Scostamenti
AAA410	A.11.4) Attrezzature sanitarie e scientifiche	4.721.649	15.873.428	(11.151.780)
AAA420	A.11.4.a) Attrezzature sanitarie e scientifiche	65.397.623	64.840.808	556.815
AAA430	A.11.4.b) F.do Amm.to Attrezzature sanitarie e scientifiche	(60.675.974)	(48.967.380)	(11.708.595)
AAA440	A.11.5) Mobili e arredi	1.284.935	1.410.486	(125.552)
AAA450	A.11.5.a) Mobili e arredi	8.913.266	8.443.492	469.773
AAA460	A.11.5.b) F.do Amm.to Mobili e arredi	(7.628.331)	(7.033.006)	(595.325)
AAA470	A.11.6) Automezzi	119.577	131.522	(11.944)
AAA480	A.11.6.a) Automezzi	1.534.785	1.457.023	77.762
AAA490	A.11.6.b) F.do Amm.to Automezzi	(1.415.208)	(1.325.502)	(89.706)
AAA500	A.11.7) Oggetti d'arte	0	0	0
AAA510	A.11.8) Altre immobilizzazioni materiali	716.581	1.016.065	(299.485)
AAA520	A.11.8.a) Altre immobilizzazioni materiali	5.011.269	4.938.935	72.334
AAA530	A.11.8.b) F.do Amm.to Altre immobilizzazioni materiali	(4.294.688)	(3.922.869)	(371.819)
AAA540	A.11.9) Immobilizzazioni materiali in corso e acconti	5.738.647	7.513.012	(1.774.365)
AAA550	A.11.10) Fondo Svoluzione immobilizzazioni materiali	0	0	0
AAA560	A.11.10.a) F.do Svalut. Terreni	0	0	0
AAA570	A.11.10.b) F.do Svalut. Fabbricati	0	0	0
AAA580	A.11.10.c) F.do Svalut. Impianti e macchinari	0	0	0
AAA590	A.11.10.d) F.do Svalut. Attrezzature sanitarie e scientifiche	0	0	0
AAA600	A.11.10.e) F.do Svalut. Mobili e arredi	0	0	0
AAA610	A.11.10.f) F.do Svalut. Automezzi	0	0	0
AAA620	A.11.10.g) F.do Svalut. Oggetti d'arte	0	0	0
AAA630	A.11.10.h) F.do Svalut. Altre immobilizzazioni materiali	0	0	0

454





**MODELLO DI RILEVAZIONE DELLO STATO PATRIMONIALE  
DELLE AZIENDE UNITA' SANITARIE LOCALI ED AZIENDE OSPEDALIERE**

**STRUTTURA RILEVATA**

REGIONE    U.S.L./AZ.OSP.

**OGGETTO DELLA RILEVAZIONE**

CONSUNTIVO 31/12 ANNO

**APPROVAZIONE BILANCIO DA PARTE DEL COLLEGIO SINDACALE**

SI  NO

CODICE	VOCE MODELLO SP	2012	2011	Scostamenti
AAA640	A.III) IMMOBILIZZAZIONI FINANZIARIE	12.380	12.380	0
AAA650	A.III.1) Crediti finanziari	12.380	12.380	0
AAA660	A.III.1.a) Crediti finanziari v/Stato	0	0	0
AAA670	A.III.1.b) Crediti finanziari v/Regione	0	0	0
AAA680	A.III.1.c) Crediti finanziari v/partecipate	0	0	0
AAA690	A.III.1.d) Crediti finanziari v/altri	12.380	12.380	0
AAA700	A.III.2) Titoli	0	0	0
AAA710	A.III.2.a) Partecipazioni	0	0	0
AAA720	A.III.2.b) Altri titoli	0	0	0
AAA730	A.III.2.b.1) Titoli di Stato	0	0	0
AAA740	A.III.2.b.2) Altre Obbligazioni	0	0	0
AAA750	A.III.2.b.3) Titoli azionari quotati in Borsa	0	0	0
AAA760	A.III.2.b.4) Titoli diversi	0	0	0
ABZ999	B) ATTIVO CIRCOLANTE	150.457.092	149.819.629	637.462
ABA000	B.I) RIMANENZE	13.296.133	13.480.654	(184.521)
ABA010	B.I.1) Rimanenze beni sanitari	12.827.047	13.048.048	(221.001)
ABA020	B.I.1.a) Prodotti farmaceutici ed emoderivati	4.115.298	4.551.802	(436.504)
ABA030	B.I.1.b) Sangue ed emocomponenti	103.074	416.656	(313.582)
ABA040	B.I.1.c) Dispositivi medici	7.017.659	6.397.306	620.352
ABA050	B.I.1.d) Prodotti dietetici	0	0	0
ABA060	B.I.1.e) Materiali per la profilassi (vaccini)	0	0	0
ABA070	B.I.1.f) Prodotti chimici	1.591.017	1.682.283	(91.267)
ABA080	B.I.1.g) Materiali e prodotti per uso veterinario	0	0	0

155

MODELLO DI RILEVAZIONE DELLO STATO PATRIMONIALE  
DELLE AZIENDE UNITA' SANITARIE LOCALI ED AZIENDE OSPEDALIERE

OGGETTO DELLA RILEVAZIONE  
CONSUNTIVO 31/12 ANNO 2012

STRUTTURA RILEVATA  
REGIONE 130 U.S.L./AZ.OSP. 203

APPROVAZIONE BILANCIO DA PARTE DEL COLLEGIO SINDACALE  
SI  NO



CODICE	VOCE MODELLO SP	2012	2011	Scostamenti
ABA090	B.1.1.h) Altri beni e prodotti sanitari	0	0	0
ABA100	B.1.1.i) Acconti per acquisto di beni e prodotti sanitari	469.086	432.606	36.480
ABA110	B.1.2) Rimanenze beni non sanitari	469.086	432.606	36.480
ABA120	B.1.2.a) Prodotti alimentari	0	0	0
ABA130	B.1.2.b) Materiali di guardaroba, di pulizia, e di convivenza in genere	0	0	0
ABA140	B.1.2.c) Combustibili, carburanti e lubrificanti	0	0	0
ABA150	B.1.2.d) Supporti informatici e cancelleria	0	0	0
ABA160	B.1.2.e) Materiale per la manutenzione	0	0	0
ABA170	B.1.2.f) Altri beni e prodotti non sanitari	0	0	0
ABA180	B.1.2.g) Acconti per acquisto di beni e prodotti non sanitari	97.393.964	125.025.462	(27.631.498)
ABA190	B.11) CREDITI	904	13.002	(12.098)
ABA200	B.11.1) Crediti v/Stato	0	0	0
ABA210	B.11.1.a) Crediti v/Stato per spesa corrente - integrazione a norma del D.L.vo 56/2000	0	0	0
ABA220	B.11.1.b) Crediti v/Stato per spesa corrente - FSN	904	13.002	(12.098)
ABA230	B.11.1.c) Crediti v/Stato per mobilità attiva extraregionale	0	0	0
ABA240	B.11.1.d) Crediti v/Stato per mobilità attiva internazionale	0	0	0
ABA250	B.11.1.e) Crediti v/Stato per acconto quota fabbisogno sanitario regionale standard	0	0	0
ABA260	B.11.1.f) Crediti v/Stato per finanziamento sanitario aggiuntivo corrente	0	0	0
ABA270	B.11.1.g) Crediti v/Stato per spesa corrente - altro	0	0	0
ABA280	B.11.1.h) Crediti v/Stato per finanziamenti per investimenti	0	0	0
ABA290	B.11.1.i) Crediti v/Stato per ricerca	0	0	0

951



**MODELLO DI RILEVAZIONE DELLO STATO PATRIMONIALE  
DELLE AZIENDE UNITA' SANITARIE LOCALI ED AZIENDE OSPEDALIERE**

STRUTTURA RILEVATA			
REGIONE	1	3	0
U.S.L./AZ.OSP.	2	0	3

OGGETTO DELLA RILEVAZIONE			
CONSUNTIVO 31/12 ANNO	2	0	1
			2

APPROVAZIONE BILANCIO DA PARTE DEL COLLEGIO SINDACALE	
SI	<input checked="" type="checkbox"/>
NO	<input type="checkbox"/>

CODICE	VOCE MODELLO SP	2012	2011	Scostamenti
ABA300	B.II.1.i.1) Crediti v/Stato per ricerca corrente - Ministero della Salute	0	0	0
ABA310	B.II.1.i.2) Crediti v/Stato per ricerca finalizzata - Ministero della Salute	0	0	0
ABA320	B.II.1.i.3) Crediti v/Stato per ricerca - altre Amministrazioni centrali	0	0	0
ABA330	B.II.1.i.4) Crediti v/Stato per ricerca - finanziamenti per investimenti	0	0	0
ABA340	B.II.1.l) Crediti v/prefetture	0	0	0
ABA350	B.II.2) Crediti v/Regione o Provincia Autonoma	92.001.551	117.586.115	(25.584.565)
ABA360	B.II.2.a) Crediti v/Regione o Provincia Autonoma per spesa corrente	88.355.849	113.940.413	(25.584.565)
ABA370	B.II.2.a.1) Crediti v/Regione o Provincia Autonoma per spesa corrente - IRAP	0	0	0
ABA380	B.II.2.a.2) Crediti v/Regione o Provincia Autonoma per spesa corrente - Addizionale IRPEF	0	0	0
ABA390	B.II.2.a.3) Crediti v/Regione o Provincia Autonoma per quota FSR	52.562.702	61.898.863	(9.336.161)
ABA400	B.II.2.a.4) Crediti v/Regione o Provincia Autonoma per mobilità attiva intraregionale	25.861.106	32.509.341	(6.648.235)
ABA410	B.II.2.a.5) Crediti v/Regione o Provincia Autonoma per mobilità attiva extraregionale	9.932.040	19.532.209	(9.600.169)
ABA420	B.II.2.a.6) Crediti v/Regione o Provincia Autonoma per acconto quota FSR	0	0	0
ABA430	B.II.2.a.7) Crediti v/Regione o Provincia Autonoma per finanziamento sanitario aggiuntivo corrente LEA	0	0	0
ABA440	B.II.2.a.8) Crediti v/Regione o Provincia Autonoma per finanziamento sanitario aggiuntivo corrente extra LEA	0	0	0
ABA450	B.II.2.a.9) Crediti v/Regione o Provincia Autonoma per spesa corrente - altro	0	0	0
ABA460	B.II.2.a.10) Crediti v/Regione o Provincia Autonoma per ricerca	0	0	0

157

MODELLO DI RILEVAZIONE DELLO STATO PATRIMONIALE  
DELLE AZIENDE UNITA' SANITARIE LOCALI ED AZIENDE OSPEDALIERE

REGIONE	130	U.S./AZ.SP.	203
STRUTTURA RILEVATA			
OGGETTO DELLA RILEVAZIONE			
CONSUNTIVO 31/12 ANNO			
2012			

APPROVAZIONE BILANCIO DA PARTE DEL COLLEGIO SINDACALE	SI <input checked="" type="checkbox"/>	NO <input type="checkbox"/>
---	--	-----------------------------

SP

CODICE	VOCE MODELLO SP	2012	2011	Scostamenti
ABA470	B.11.2.b) Crediti v/Regione o Provincia Autonoma per versamenti a patrimonio netto	3.645.702	3.645.702	0
ABA480	B.11.2.b.1) Crediti v/Regione o Provincia Autonoma per finanziamenti per investimenti	3.645.702	3.645.702	0
ABA490	B.11.2.b.2) Crediti v/Regione o Provincia Autonoma per incremento fondo dotazione	0	0	0
ABA500	B.11.2.b.3) Crediti v/Regione o Provincia Autonoma per ripiano perdite	0	0	0
ABA510	B.11.2.b.4) Crediti v/Regione o Provincia Autonoma per copertura debiti al 31/12/2005	0	0	0
ABA520	B.11.2.b.5) Crediti v/Regione o Provincia Autonoma per ricostituzione risorse da investimenti esercizi precedenti	0	0	0
ABA530	B.11.3) Crediti v/Comuni	55.304	59.427	(4.124)
ABA540	B.11.4) Crediti v/Aziende sanitarie pubbliche	1.483.741	1.476.926	6.816
ABA550	B.11.4.a) Crediti v/Aziende sanitarie pubbliche della Regione	1.362.477	1.303.866	58.611
ABA560	B.11.4.a.1) Crediti v/Aziende sanitarie pubbliche della Regione - per mobilità in compensazione	0	0	0
ABA570	B.11.4.a.2) Crediti v/Aziende sanitarie pubbliche della Regione - per mobilità non in compensazione	0	0	0
ABA580	B.11.4.a.3) Crediti v/Aziende sanitarie pubbliche della Regione - per altre prestazioni	1.362.477	1.303.866	58.611
ABA590	B.11.4.b) Acconto quota FSR da distribuire	0	0	0
ABA600	B.11.4.c) Crediti v/Aziende sanitarie pubbliche Extraregione	121.265	173.060	(51.795)
ABA610	B.11.5) Crediti v/società partecipate e/o enti dipendenti della Regione	41.268	41.268	0

851



**MODELLO DI RILEVAZIONE DELLO STATO PATRIMONIALE  
DELLE AZIENDE UNITA' SANITARIE LOCALI ED AZIENDE OSPEDALIERE**

**STRUTTURA RILEVATA**

REGIONE    U.S.L./AZ.OSP.

**OGGETTO DELLA RILEVAZIONE**

CONSUNTIVO 31/12 ANNO

**APPROVAZIONE BILANCIO DA PARTE DEL COLLEGIO SINDACALE**

SI  NO

CODICE	VOCE MODELLO SP	2012	2011	Scostamenti
ABA620	B.II.5.a) Crediti v/enti regionali	41.268	41.268	0
ABA630	B.II.5.b) Crediti v/sperimentazioni gestionali	0	0	0
ABA640	B.II.5.c) Crediti v/altre partecipate	0	0	0
ABA650	B.II.6) Crediti v/Erario	6.327	53.108	(46.780)
ABA660	B.II.7) Crediti v/altri	3.804.869	5.795.616	(1.990.747)
ABA670	B.II.7.a) Crediti v/clienti privati	626.466	1.816.678	(1.190.212)
ABA680	B.II.7.b) Crediti v/gestioni liquidatorie	65.574	65.574	0
ABA690	B.II.7.c) Crediti v/altri soggetti pubblici	433.311	521.419	(88.109)
ABA700	B.II.7.d) Crediti v/altri soggetti pubblici per ricerca	0	0	0
ABA710	B.II.7.e) Altri crediti diversi	2.679.519	3.391.945	(712.426)
ABA720	B.III) ATTIVITA' FINANZIARIE CHE NON COSTITUISCONO IMMOBILIZZAZIONI	0	0	0
ABA730	B.III.1) Partecipazioni che non costituiscono immobilizzazioni	0	0	0
ABA740	B.III.2) Altri titoli che non costituiscono immobilizzazioni	0	0	0
ABA750	B.IV) DISPONIBILITA' LIQUIDE	39.766.995	11.313.514	28.453.481
ABA760	B.IV.1) Cassa	19.398	16.502	2.896
ABA770	B.IV.2) Istituto Tesoriere	39.606.632	11.112.103	28.494.529
ABA780	B.IV.3) Tesoreria Unica	0	0	0
ABA790	B.IV.4) Conto corrente postale	140.965	184.909	(43.943)
ACZ999	C) RATEI E RISCONTI ATTIVI	1.638.822	1.659.059	(20.236)
ACA000	C.I) RATEI ATTIVI	0	0	0
ACA010	C.I.1) Ratei attivi	0	0	0
ACA020	C.I.2) Ratei attivi v/Aziende sanitarie pubbliche della Regione	0	0	0
ACA030	C.II) RISCONTI ATTIVI	1.638.822	1.659.059	(20.236)

159

MODELLO DI RILEVAZIONE DELLO STATO PATRIMONIALE  
DELLE AZIENDE UNITA' SANITARIE LOCALI ED AZIENDE OSPEDALIERE

STRUTTURA RILEVATA REGIONE: 130 U.S.L./AZ.OSP. 203

OGGETTO DELLA RILEVAZIONE CONSUNTIVO 31/12 ANNO 2012

APPROVAZIONE BILANCIO DA PARTE DEL COLLEGIO SINDACALE  
SI  NO

CODICE	VOCE MODELLO SP	2012	2011	Scostamenti
ACA040	C.II.1) Risconti attivi	1.638.822	1.659.059	(20.236)
ACA050	C.II.2) Risconti attivi v/Aziende sanitarie pubbliche della Regione	1.302.439	4.030.639	(2.728.200)
ADZ999	D) CONTI D'ORDINE	1.302.439	4.030.639	(2.728.200)
ADA000	D.1) CANONI DI LEASING ANCORA DA PAGARE	0	0	0
ADA010	D.2) DEPOSITI CAUZIONALI	0	0	0
ADA020	D.3) BENI IN COMODATO	0	0	0
ADA030	D.4) ALTRI CONTI D'ORDINE	0	0	0
PAZ999	A) PATRIMONIO NETTO	3.064.354	20.886.185	(17.821.831)
PA000	A.1) FONDO DI DOTAZIONE	0	0	0
PA010	A.2) FINANZIAMENTI PER INVESTIMENTI	127.641.979	50.901.609	76.740.370
PA020	A.2.1) Finanziamenti per beni di prima dotazione	81.596.221	85.173.689	(3.577.468)
PA030	A.2.2) Finanziamenti da Stato per investimenti	45.629.048	50.901.609	(5.272.561)
PA040	A.2.a) Finanziamenti da Stato per investimenti - ex art. 20 legge 67/88	0	0	0
PA050	A.2.b) Finanziamenti da Stato per investimenti - ricerca	0	0	0
PA060	A.2.c) Finanziamenti da Stato per investimenti - altro	0	0	0
PA070	A.2.d) Finanziamenti da Regione per investimenti	0	0	0
PA080	A.2.e) Finanziamenti da altri soggetti pubblici per investimenti	416.710	0	416.710
PA090	A.2.f) Finanziamenti per investimenti da rettificata contributi in conto esercizio	529.406	1.536.531	(1.007.125)
PA100	A.3) RISERVE DA DONAZIONI E LASCIATI VINCOLATI AD INVESTIMENTI	0	2.000.000	(2.000.000)
PA110	A.4) ALTRE RISERVE	0	0	0
PA120	A.5) RISERVE DA RIVALUTAZIONI	0	0	0
PA130	A.6) Riserve da plusvalenze da reinvestire	0	0	0
PA140	A.7) Contributi da reinvestire	0	2.000.000	(2.000.000)

097





**MODELLO DI RILEVAZIONE DELLO STATO PATRIMONIALE  
DELLE AZIENDE UNITA' SANITARIE LOCALI ED AZIENDE OSPEDALIERE**

STRUTTURA RILEVATA	
REGIONE	1   3   0
U.S.L./AZ.OSP.	2   0   3

OGGETTO DELLA RILEVAZIONE	
CONSUNTIVO 31/12 ANNO	2   0   1   2

APPROVAZIONE BILANCIO DA PARTE DEL COLLEGIO SINDACALE	
SI	<input checked="" type="checkbox"/>
NO	<input type="checkbox"/>

CODICE	VOCE MODELLO SP	2012	2011	Scostamenti
PAA150	A.IV.4) Riserve da utili di esercizio destinati ad investimenti	0	0	0
PAA160	A.IV.5) Riserve diverse	0	0	0
PAA170	A.V) CONTRIBUTI PER RIPIANO PERDITE	37.732.372	37.732.372	0
PAA180	A.V.1) Contributi per copertura debiti al 31/12/2005	37.732.372	37.732.372	0
PAA190	A.V.2) Contributi per ricostituzione risorse da investimenti esercizi precedenti	0	0	0
PAA200	A.V.3) Altro	0	0	0
PAA210	A.VI) UTILI (PERDITE) PORTATI A NUOVO	(162.839.405)	(180.504.652)	17.665.247
PAA220	A.VII) UTILE (PERDITA) D'ESERCIZIO	1	24.046.635	(24.046.634)
PBZ999	B) FONDI PER RISCHI E ONERI	66.252.725	38.468.473	27.784.252
PBA000	B.I) FONDI PER IMPOSTE, ANCHE DIFFERITE	970.173	1.256.080	(285.907)
PBA010	B.II) FONDI PER RISCHI	24.965.946	10.256.023	14.709.923
PBA020	B.II.1) Fondo rischi per cause civili ed oneri processuali	5.339.452	4.303.696	1.035.756
PBA030	B.II.2) Fondo rischi per contenzioso personale dipendente	130.000	0	130.000
PBA040	B.II.3) Fondo rischi connessi all'acquisto di prestazioni sanitarie da privato	15.096.494	5.952.327	9.144.167
PBA050	B.II.4) Fondo rischi per copertura diretta dei rischi (autoassicurazione)	4.400.000	0	4.400.000
PBA060	B.II.5) Altri fondi rischi	0	0	0
PBA070	B.III) FONDI DA DISTRIBUIRE	0	0	0
PBA080	B.III.1) FSR indistinto da distribuire	0	0	0
PBA090	B.III.2) FSR vincolato da distribuire	0	0	0
PBA100	B.III.3) Fondo per ripiano disavanzi pregressi	0	0	0
PBA110	B.III.4) Fondo finanziamento sanitario aggiuntivo corrente LEA	0	0	0
PBA120	B.III.5) Fondo finanziamento sanitario aggiuntivo corrente extra LEA	0	0	0
PBA130	B.III.6) Fondo finanziamento per ricerca	0	0	0

162



MODELLO DI RILEVAZIONE DELLO STATO PATRIMONIALE  
DELLE AZIENDE UNITA' SANITARIE LOCALI ED AZIENDE OSPEDALIERE

STRUTTURA RILEVATA REGIONE 130 U.S.L./AZ.SP. 203

OGGETTO DELLA RILEVAZIONE CONSUNTIVO 31/12 ANNO 2012

APPROVAZIONE BILANCIO DA PARTE DEL COLLEGIO SINDACALE  
SI  NO

CODICE	VOCE MODELLO SP	2012	2011	Scostamenti
PBA140	B.III.7) Fondo finanziamento per investimenti	0	0	0
PBA150	B.IV) QUOTE INUTILIZZATE CONTRIBUTI	30.153.875	0	30.153.875
PBA160	B.IV.1) Quote inutilizzate contributi da Regione o Prov. Aut. per quota F.S. vincolato	27.502.472	14.712.274	12.790.198
PBA170	B.IV.2) Quote inutilizzate contributi vincolati da soggetti pubblici (extra fondo)	2.651.403	0	2.651.403
PBA180	B.IV.3) Quote inutilizzate contributi per ricerca	0	0	0
PBA190	B.IV.4) Quote inutilizzate contributi vincolati da privati	0	0	0
PBA200	B.V) ALTRI FONDI PER ONERI E SPESE	10.162.731	26.956.370	(16.793.639)
PBA210	B.V.1) Fondi integrativi pensione	0	0	0
PBA220	B.V.2) Fondi rinnovi contrattuali	1.953.076	4.034.442	(2.081.365)
PBA230	B.V.2.a) Fondo rinnovi contrattuali personale dipendente	0	2.380.667	(2.380.667)
PBA240	B.V.2.b) Fondo rinnovi convenzioni MMG/PLS/MCA	1.953.076	1.653.774	299.302
PBA250	B.V.2.c) Fondo rinnovi convenzioni medici Sumai	0	0	0
PBA260	B.V.3) Altri fondi per oneri e spese	8.209.655	8.209.655	0
PCZ999	C) TRATTAMENTO FINE RAPPORTO	1.666.020	1.582.469	83.551
PCA000	C.I) FONDO PER PREMI OPEROSITA' MEDICI SUMAI	1.666.020	1.582.469	83.551
PCA010	C.II) FONDO PER TRATTAMENTO DI FINE RAPPORTO DIPENDENTI	0	0	0
PDZ999	D) DEBITI	194.837.384	208.838.860	(14.001.475)
PDA000	D.I) DEBITI PER MUTUI PASSIVI	0	0	0
PDA010	D.II) DEBITI V/STATO	0	0	0
PDA020	D.II.1) Debiti v/Stato per mobilità passiva extraregionale	0	0	0
PDA030	D.II.2) Debiti v/Stato per mobilità passiva internazionale	0	0	0
PDA040	D.II.3) Acconto quota FSR v/Stato	0	0	0

795



**MODELLO DI RILEVAZIONE DELLO STATO PATRIMONIALE  
DELLE AZIENDE UNITA' SANITARIE LOCALI ED AZIENDE OSPEDALIERE**

STRUTTURA RILEVATA	
REGIONE	1   3   0
U.S.L./AZ.OSP.	2   0   3

OGGETTO DELLA RILEVAZIONE	
CONSUNTIVO 31/12 ANNO	2   0   1   2

APPROVAZIONE BILANCIO DA PARTE DEL COLLEGIO SINDACALE	
SI	<input checked="" type="checkbox"/>
NO	<input type="checkbox"/>

CODICE	VOCE MODELLO SP	2012	2011	Scostamenti
PDA050	D.II.4) Debiti v/Stato per restituzione finanziamenti - per ricerca	0	0	0
PDA060	D.II.5) Altri debiti v/Stato	0	0	0
PDA070	D.III) DEBITI V/REGIONE O PROVINCIA AUTONOMA	28.082.148	42.565.539	(14.483.391)
PDA080	D.III.1) Debiti v/Regione o Provincia Autonoma per finanziamenti	0	0	0
PDA090	D.III.2) Debiti v/Regione o Provincia Autonoma per mobilità passiva intraregionale	11.742.030	28.012.180	(16.270.150)
PDA100	D.III.3) Debiti v/Regione o Provincia Autonoma per mobilità passiva extraregionale	5.526.269	14.553.359	(9.027.090)
PDA110	D.III.4) Acconto quota FSR da Regione o Provincia Autonoma	0	0	0
PDA120	D.III.5) Altri debiti v/Regione o Provincia Autonoma	10.813.849	0	10.813.849
PDA130	D.IV) DEBITI V/COMUNI	0	0	0
PDA140	D.V) DEBITI V/AZIENDE SANITARIE PUBBLICHE	1.194.912	904.925	289.987
PDA150	D.V.1) Debiti v/Aziende sanitarie pubbliche della Regione	1.017.345	757.183	260.162
PDA160	D.V.1.a) Debiti v/Aziende sanitarie pubbliche della Regione - per quota FSR	0	0	0
PDA170	D.V.1.b) Debiti v/Aziende sanitarie pubbliche della Regione - per finanziamento sanitario aggiuntivo corrente LEA	0	0	0
PDA180	D.V.1.c) Debiti v/Aziende sanitarie pubbliche della Regione - per finanziamento sanitario aggiuntivo corrente extra LEA	0	0	0
PDA190	D.V.1.d) Debiti v/Aziende sanitarie pubbliche della Regione - per mobilità in compensazione	0	0	0
PDA200	D.V.1.e) Debiti v/Aziende sanitarie pubbliche della Regione - per mobilità non in compensazione	0	0	0
PDA210	D.V.1.f) Debiti v/Aziende sanitarie pubbliche della Regione - per altre prestazioni	1.017.345	757.183	260.162
PDA220	D.V.2) Debiti v/Aziende sanitarie pubbliche Extraregione	177.567	147.741	29.825

163

MODELLO DI RILEVAZIONE DELLO STATO PATRIMONIALE  
DELLE AZIENDE UNITA' SANITARIE LOCALI ED AZIENDE OSPEDALIERE

STRUTTURA RILEVATA REGIONE 130 U.S./AZ.SP. 203

OGGETTO DELLA RILEVAZIONE CONSUNTIVO 31/12 ANNO 2012

APPROVAZIONE BILANCIO DA PARTE DEL COLLEGIO SINDACALE  
SI  NO

CODICE	VOCE MODELLO SP	2012	2011	Scostamenti
PDA230	D.V.3) Debiti v/Aziende sanitarie pubbliche della Regione per versamenti c/patrimonio netto	0	0	0
PDA240	D.VI) DEBITI V/SOCIETA' PARTECIPATE E/O ENTI DIPENDENTI DELLA REGIONE	0	0	0
PDA250	D.VI.1) Debiti v/enti regionali	0	0	0
PDA260	D.VI.2) Debiti v/sperimentazioni gestionali	0	0	0
PDA270	D.VI.3) Debiti v/altre partecipate	126.941.930	125.033.937	1.907.993
PDA280	D.VII) DEBITI V/FORNITORI	36.075.398	35.100.531	974.867
PDA290	D.VII.1) Debiti verso erogatori (privati accreditati e convenzionati) di prestazioni sanitarie	90.866.532	89.933.406	933.126
PDA300	D.VII.2) Debiti verso altri fornitori	0	0	0
PDA310	D.VIII) DEBITI V/ISTITUTO TESORIERE	8.143.650	7.940.494	203.156
PDA320	D.IX) DEBITI TRIBUTARI	8.147.768	8.408.795	(261.027)
PDA330	D.X) DEBITI V/ISTITUTI PREVIDENZIALI, ASSISTENZIALI E SICUREZZA SOCIALE	22.326.977	23.985.170	(1.658.193)
PDA340	D.XI) DEBITI V/ALTRI	0	0	0
PDA350	D.XI.1) Debiti v/altri finanziatori	15.145.766	17.393.548	(2.247.782)
PDA360	D.XI.2) Debiti v/dipendenti	0	0	0
PDA370	D.XI.3) Debiti v/gestioni liquidatorie	7.181.210	6.591.622	589.589
PDA380	D.XI.4) Altri debiti diversi	0	0	0
PEZ999	E) RATEI E RISCONTI PASSIVI	0	0	0
PEA000	E.I) RATEI PASSIVI	0	0	0
PEA010	E.I.1) Ratei passivi	0	0	0
PEA020	E.I.2) Ratei passivi v/Aziende sanitarie pubbliche della Regione	0	10.285.144	(10.285.144)
PEA030	E.II) RISCONTI PASSIVI	0	0	0

167

SP



**MODELLO DI RILEVAZIONE DELLO STATO PATRIMONIALE  
DELLE AZIENDE UNITA' SANITARIE LOCALI ED AZIENDE OSPEDALIERE**

STRUTTURA RILEVATA	
REGIONE	1   3   0
U.S.L./AZ. OSP.	2   0   3

OGGETTO DELLA RILEVAZIONE	
CONSUNTIVO 31/12 ANNO	2   0   1   2

APPROVAZIONE BILANCIO DA PARTE DEL COLLEGIO SINDACALE	
SI	<input checked="" type="checkbox"/>
NO	<input type="checkbox"/>

CODICE	VOCE MODELLO SP	2012	2011	Scostamenti
PEA040	E.II.1) Risconti passivi	0	10.285.144	(10.285.144)
PEA050	E.II.2) Risconti passivi v/Aziende sanitarie pubbliche della Regione	0	0	0
PfZ999	F) CONTI D'ORDINE	1.302.439	4.030.639	(2.728.200)
PFA000	F.I) CANONI DI LEASING ANCORA DA PAGARE	1.302.439	4.030.639	(2.728.200)
PFA010	F.II) DEPOSITI CAUZIONALI	0	0	0
PFA020	F.III) BENI IN COMODATO	0	0	0
PFA030	F.IV) ALTRI CONTI D'ORDINE	0	0	0

165

Conto	Descrizione Conto	Esercizio 2012	Esercizio 2011	Scostamenti
O10502	Licenze d'uso software	1.327.473	1.275.319	52.154
AAA140	A.I.5.a) Concessioni, licenze, marchi e diritti simil	1.327.473	1.275.319	52.154
1.11002	Fondo Ammortamento Licenze d'uso software	(1.180.568)	(1.144.785)	(35.783)
AAA150	A.I.5.b) F.do Amm.to concessioni, licenze, marchi e diritti simil	(1.180.568)	(1.144.785)	(35.783)
O20101	Terreni	942.655	942.655	0
AAA290	A.II.1.a) Terreni disponibili	942.655	942.655	0
O20201	Fabbricati Strumentali (indisponibili)	165.312.698	161.915.904	3.396.795
AAA360	A.II.2.b.1) Fabbricati strumentali (Indisponibili)	165.312.698	161.915.904	3.396.795
1.10101	Fondo ammortamento Fabbricati Strumentali (indisponibili)	(66.402.138)	(61.648.088)	(4.754.051)
AAA370	A.II.2.b.2) F.do Amm.to Fabbricati strumentali (Indisponibili)	(66.402.138)	(61.648.088)	(4.754.051)
O20301	Impianti e macchinari	4.932.046	4.386.986	545.060
AAA390	A.II.3.a) Impianti e macchinari	4.932.046	4.386.986	545.060
1.10201	Fondo ammortamento Impianti e macchinari	(3.801.364)	(3.102.442)	(698.922)
AAA400	A.II.3.b) F.do Amm.to Impianti e macchinari	(3.801.364)	(3.102.442)	(698.922)
O20401	Attrezzature sanitarie e scientifiche	65.397.623	64.840.808	556.815
AAA420	A.II.4.a) Attrezzature sanitarie e scientifiche	65.397.623	64.840.808	556.815
1.10301	Fondo Ammortamento Attrezzature sanitarie e scientifiche	(60.675.974)	(48.967.380)	(11.708.595)
AAA430	A.II.4.b) F.do Amm.to Attrezzature sanitarie e scientifiche	(60.675.974)	(48.967.380)	(11.708.595)
O20501	Mobili ed arredi	8.913.266	8.443.492	469.773
AAA450	A.II.5.a) Mobili e arredi	8.913.266	8.443.492	469.773
1.10401	Fondo Ammortamento Mobili e arredi	(7.628.331)	(7.033.006)	(595.325)
AAA460	A.II.5.b) F.do Amm.to Mobili e arredi	(7.628.331)	(7.033.006)	(595.325)
O20601	Automezzi	1.534.785	1.457.023	77.762
AAA480	A.II.6.a) Automezzi	1.534.785	1.457.023	77.762
1.10501	Fondo Ammortamento Automezzi	(1.415.208)	(1.325.502)	(89.706)
AAA490	A.II.6.b) F.do Amm.to Automezzi	(1.415.208)	(1.325.502)	(89.706)
O20703	Computer e macchinari elettronici	4.643.105	4.613.884	29.221
O20704	Altri beni materiali	368.163	325.050	43.113
AAA520	A.II.8.a) Altre immobilizzazioni materiali	5.011.269	4.938.935	72.334
1.10603	Fondo Ammortamento Computer e macchinari elettronici	(4.002.714)	(3.808.676)	(194.038)
1.10604	Fondo Ammortamento Altri beni materiali	(291.974)	(114.193)	(177.781)
AAA530	A.II.8.b) F.do Amm.to Altre immobilizzazioni materiali	(4.294.688)	(3.922.869)	(371.819)
O20801	Fabbricati in costruzione	5.368.628	7.357.023	(1.988.394)
O20805	Acconti su future acquisizioni di immobilizz. Materiali	370.019	155.989	214.030
AAA540	A.II.9) Immobilizzazioni materiali in corso e acconti	5.738.647	7.513.012	(1.774.365)
O30105	Depositi cauzionali	12.380	12.380	0
AAA690	A.III.1.d) Crediti finanziari v/altri	12.380	12.380	0
O40101	Rimanenze di prodotti farmaceutici	3.782.629	4.197.415	(414.786)
O40102	Rimanenze di emoderivati	328.730	353.130	(24.400)
O40103	Rimanenze di vaccini con codice MINSAN	3.939	1.257	2.681
ABA020	B.I.1.a) Prodotti farmaceutici ed emoderivati	4.115.298	4.551.802	(436.504)
O40104	Rimanenze di ossigeno liquido e gassoso	29.135	11.212	17.922
O40105	Rimanenze di prodotti dietetici	73.546	34.745	38.801

Conto	Descrizione Conto	Esercizio 2012	Esercizio 2011	Scostamenti
040106	Rimanenze di materiali per la profilassi (vaccini)	0	20.977	(20.977)
040112	Rimanenze di prodotti farmaceutici per uso veterinario	393	349.722	(349.329)
<b>ABA030</b>	<b>B.I.1.b) Sangue ed emocomponenti</b>	<b>103.074</b>	<b>416.656</b>	<b>(313.582)</b>
040108	Rimanenze di materiali diagnostici, lastre RX, mezzi di contrasto RX, carta per ECG, EEG, ecc.	235.469	300.793	(65.324)
040109	Rimanenze di presidi chirurgici e materiale sanitario	5.701.731	5.268.484	433.247
040110	Rimanenze di materiali protesici	732.226	828.029	(95.804)
040111	Rimanenze di materiale per emodialisi	348.233	0	348.233
<b>ABA040</b>	<b>B.I.1.c) Dispositivi medici</b>	<b>7.017.659</b>	<b>6.397.306</b>	<b>620.352</b>
040107	Rimanenze di materiali diagnostici prodotti chimici	1.591.017	1.682.283	(91.267)
<b>ABA070</b>	<b>B.I.1.f) Prodotti chimici</b>	<b>1.591.017</b>	<b>1.682.283</b>	<b>(91.267)</b>
040201	prodotti alimentari	2.208	2.196	12
040202	materiali di guardaroba, di pulizia e di convivenza in genere	56.779	62.366	(5.586)
040204	combustibili, carburanti e lubrificanti per uso trasporto	333	0	333
040205	supporti meccanografici	152.795	123.020	29.775
040206	Altri prodotti	163.670	156.321	7.349
040207	materiali per la manutenzione - di immobili e loro pertinenze	68.294	64.242	4.052
040209	materiali per la manutenzione - di attrezzature tecnico scientifiche sanitarie	16.549	17.078	(529)
040211	altri beni non sanitari	8.457	7.383	1.074
<b>ABA120</b>	<b>B.I.2.a) Prodotti alimentari</b>	<b>469.086</b>	<b>432.606</b>	<b>36.480</b>
050101	Crediti verso Stato per spesa corrente	904	13.002	(12.098)
<b>ABA220</b>	<b>B.II.1.b) Crediti v/Stato per spesa corrente - FSN</b>	<b>904</b>	<b>13.002</b>	<b>(12.098)</b>
050201	Crediti verso Regione o Provincia Autonoma per spesa corrente	56.207.498	65.543.659	(9.336.161)
120405	Fondo svalutazione crediti verso Regione per spesa corrente	(3.644.796)	(3.644.796)	0
<b>ABA390</b>	<b>B.II.2.a.3) Crediti v/Regione o Provincia Autonoma per quota FSR</b>	<b>52.562.702</b>	<b>61.898.863</b>	<b>(9.336.161)</b>
050202	Crediti verso Regione o Provincia Autonoma per mobilità attiva da ASL/AO intraregionale	10.268.202	16.916.437	(6.648.235)
050209	Netting Mobilità Intra/Extra ante 2007	15.592.904	15.592.904	0
<b>ABA400</b>	<b>B.II.2.a.4) Crediti v/Regione o Provincia Autonoma per mobilità attiva intraregionale</b>	<b>25.861.106</b>	<b>32.509.341</b>	<b>(6.648.235)</b>
050203	Crediti verso Regione o Provincia Autonoma per mobilità attiva da ASL/AO extraregionale	9.932.040	19.532.209	(9.600.169)
<b>ABA410</b>	<b>B.II.2.a.5) Crediti v/Regione o Provincia Autonoma per mobilità attiva extraregionale</b>	<b>9.932.040</b>	<b>19.532.209</b>	<b>(9.600.169)</b>
050205	Crediti verso Regione o Provincia Autonoma per finanziamenti per investimenti	3.645.702	3.645.702	0
<b>ABA480</b>	<b>B.II.2.b.1) Crediti v/Regione o Provincia Autonoma per finanziamenti per investimenti</b>	<b>3.645.702</b>	<b>3.645.702</b>	<b>0</b>
050301	Crediti verso Comuni	54.334	56.753	(2.418)
051605	Fatture da emettere verso Comuni	970	2.675	(1.705)
<b>ABA530</b>	<b>B.II.3) Crediti v/Comuni</b>	<b>55.304</b>	<b>59.427</b>	<b>(4.124)</b>

267

Conto	Descrizione Conto	Esercizio 2012	Esercizio 2011	Scostamenti
050401	Crediti verso ASL della Regione.	4.602.283	4.527.342	74.940
050601	Crediti verso IRCCS - Policlinici - Fondazioni	92	162	(70)
051606	Fatture da emettere verso ASL della Regione	20.029	36.288	(16.260)
120414	Fondo svalutazione crediti verso ASL/AO della Regione	(3.259.927)	(3.259.927)	0
<b>ABA580</b>	<b>B.II.4.a.3) Crediti v/Aziende sanitarie pubbliche della Regione - per altre prestazioni</b>	<b>1.362.477</b>	<b>1.303.866</b>	<b>58.611</b>
050403	Crediti verso ASL fuori regione per mobilità attiva non soggetta a compensazione	90.547	125.494	(34.947)
051612	Fatture da emettere verso ASL fuori regione per mobilità pubblica non in compensazione	30.717	47.635	(16.918)
240212	Note credito da emettere verso ASL fuori regione per mobilità pubblica non in compensazione	0	(70)	70
<b>ABA600</b>	<b>B.II.4.c) Crediti v/Aziende sanitarie pubbliche Extraregione</b>	<b>121.265</b>	<b>173.060</b>	<b>(51.795)</b>
050701	Crediti verso ARPA	41.268	41.268	0
<b>ABA620</b>	<b>B.II.5.a) Crediti v/enti regionali</b>	<b>41.268</b>	<b>41.268</b>	<b>0</b>
051401	Credito per IVA	2.239	5.203	(2.964)
051405	Erario c/ritenute subite	4.088	47.905	(43.816)
<b>ABA650</b>	<b>B.II.6) Crediti v/Erario</b>	<b>6.327</b>	<b>53.108</b>	<b>(46.780)</b>
050801	Crediti verso clienti privati	3.253.240	3.335.599	(82.359)
051614	Fatture da emettere verso clienti privati	250.263	376.571	(126.307)
120418	Fondo svalutazione crediti verso clienti privati	(2.874.727)	(1.874.727)	(1.000.000)
240214	Note credito da emettere verso clienti privati	(2.310)	(20.765)	18.455
<b>ABA670</b>	<b>B.II.7.a) Crediti v/clienti privati</b>	<b>626.466</b>	<b>1.816.678</b>	<b>(1.190.212)</b>
051101	Crediti verso gestioni liquidatorie	65.574	65.574	0
<b>ABA680</b>	<b>B.II.7.b) Crediti v/gestioni liquidatorie</b>	<b>65.574</b>	<b>65.574</b>	<b>0</b>
051301	Crediti verso Enti Previdenziali per servizi resi	46.648	5.551	41.097
051302	Crediti verso Amministrazioni del settore statale	21.152	12.799	8.353
051303	Crediti verso altri Enti pubblici	361.916	430.994	(69.078)
051620	Fatture da emettere verso altri soggetti pubblici	3.594	72.463	(68.869)
240220	Note credito da emettere verso altri soggetti pubblici	0	(387)	387
<b>ABA690</b>	<b>B.II.7.c) Crediti v/altri soggetti pubblici</b>	<b>433.311</b>	<b>521.419</b>	<b>(88.109)</b>
051501	Crediti verso dipendenti	201.812	198.219	3.593
051502	Crediti verso Enti Previdenziali per contributi	9.473	21.192	(11.719)
051509	Altri crediti diversi	2.468.233	3.172.534	(704.301)
<b>ABA710</b>	<b>B.II.7.e) Altri crediti diversi</b>	<b>2.679.519</b>	<b>3.391.945</b>	<b>(712.426)</b>
070102	Cassa Ticket	19.398	16.502	2.896
<b>ABA760</b>	<b>B.IV.1) Cassa</b>	<b>19.398</b>	<b>16.502</b>	<b>2.896</b>
070106	Libretto intest. Procedura R.G. n. 3500/09 Trib. Pescara	2.296.800	2.286.023	10.777
070201	As/Villa Pini c/c tesoreria	37.309.832	8.826.080	28.483.752
<b>ABA770</b>	<b>B.IV.2) Istituto Tesoriere</b>	<b>39.606.632</b>	<b>11.112.103</b>	<b>28.494.529</b>
070303	C/c postale n. 17605650-Prest.Med.Leg.	7.167	9.563	(2.395)
070304	C/c postale n. 17222654-Prest.Serv.Veterin.	9.168	12.613	(3.445)
070305	C/c postale n. 18805655-Sanz.Amm.ve U.T.S.L.L.	8.983	18.436	(9.453)
070306	C/c postale n.17606658-Prestaz.Dip.Prev. U.T.S.L.L.	1.880	2.280	(400)
070308	C/c post. n.19152651-Sanz.Amm.ve da Organi esterni	3.857	9.560	(5.703)

AGB

Conto	Descrizione Conto	Esercizio 2012	Esercizio 2011	Scostamenti
070309	C/c postale n.16636656 Altre Entrate	5.911	3.182	2.729
070310	C/c post. n.138651-Ticket ricov. e prest. special.	31.416	37.726	(6.309)
070311	C/c post. n.19824655-Ticket prest. Pronto Soccorso	1.732	4.160	(2.427)
070312	C/c post. n.18926659-Dip.Prev.Uff.Ig.Epid.San.Pub.	14.710	28.945	(14.235)
070313	C/c post. n.20277653-Commisss.Med. Patenti di guida	10.958	14.521	(3.563)
070316	c/c postale n.16355497 serv.igiene alim. nutrizion	1.110	3.733	(2.623)
070317	C/C 37527090 PREST.SERV.IG.ALLEV.PIANI ZOOTECNICI	9.624	2.093	7.531
070318	C/C37527538 TUTELA.SALUTE.ATT.SPORT	1.671	6.191	(4.520)
070319	C/C 37527660PREST.SERV.SANITA' ANIMALE	2.956	3.514	(558)
070320	C/C postale n.72513757 SIAN Dipart.di Prevenzione	8.826	10.940	(2.114)
070321	c/c postale 83829283 - uff.recupero crediti po pe	20.996	17.453	3.543
ABA790	B.IV.4) Conto corrente postale	140.965	184.909	(43.943)
080201	Risconti attivi verso terzi	1.638.822	1.659.059	(20.236)
ACA040	C.II.1) Risconti attivi	1.638.822	1.659.059	(20.236)
090201	Canoni leasing ancora da pagare	1.302.439	4.030.639	(2.728.200)
ADA000	D.I) CANONI DI LEASING ANCORA DA PAGARE	1.302.439	4.030.639	(2.728.200)
PAA000	A.I) FONDO DI DOTAZIONE	0	0	0
100301	Fondo di dotazione	81.596.221	85.173.689	(3.577.468)
PAA020	A.II.1) FINANZIAMENTI PER BENI DI PRIMA DOTAZIONE	81.596.221	85.173.689	(3.577.468)
100101	Finanziamenti per investimenti	45.629.048	50.901.609	(5.272.561)
PAA040	A.II.2.a) Finanziamenti da Stato per investimenti - ex art. 20 legge 67/88	45.629.048	50.901.609	(5.272.561)
100102	Finanziamenti per investimenti da rettifica cont.in c/e	416.710	0	416.710
PAA090	A.II.5) Finanziamenti per investimenti da rettifica contributi in c/e	416.710	0	416.710
100201	Riserve da donazioni	529.406	1.536.531	(1.007.125)
PAA100	A.III) RISERVE DA DONAZIONI E LASCTI VINCOLATI AD INVESTIMENTI	529.406	1.536.531	(1.007.125)
100203	Altre riserve destinate ad investimenti	0	2.000.000	(2.000.000)
PAA140	A.IV.3) Contributi da reinvestire	0	2.000.000	(2.000.000)
100401	Contributi per ripiani perdite	37.732.372	37.732.372	0
PAA180	A.V.1) Contributi per copertura debiti al 31/12/2005	37.732.372	37.732.372	0
100601	Utilli portati a nuovo	31.374.009	7.327.374	24.046.635
100602	Perdite portate a nuovo	(194.213.414)	(187.832.026)	(6.381.388)
PAA210	A.VI) UTILI (PERDITE) PORTATI A NUOVO	(162.839.405)	(180.504.652)	17.665.247
100701	Utile dell'esercizio	1	24.046.635	(24.046.634)
100702	Perdita dell'Esercizio	0	0	0
PAA220	A.VII) UTILE (PERDITA) D'ESERCIZIO	1	24.046.635	(24.046.634)
130101	Fondi per imposte probabili	970.173	1.256.080	(285.907)
PBA000	B.I) FONDI PER IMPOSTE, ANCHE DIFFERITE	970.173	1.256.080	(285.907)
130201	Fondi rischi per cause legali in corso	5.339.452	4.303.696	1.035.756
PBA020	B.II.1) Fondo rischi per cause civili ed oneri processuali	5.339.452	4.303.696	1.035.756
130202	Fondo rischi per contenzioso personale dipendente	130.000	0	130.000

Conto	Descrizione Conto	Esercizio 2012	Esercizio 2011	Scostamenti
<b>PBA030</b>	<b>B.II.2) Fondo rischi per contenzioso personale dipendente</b>	130.000	0	130.000
130203	Altri fondi rischi	15.096.494	5.952.327	9.144.167
<b>PBA040</b>	<b>B.II.3) Fondo rischi connessi all'acquisto di prestazioni sanitarie da privato</b>	15.096.494	5.952.327	9.144.167
130204	Fondo rischi per copertura diretta dei rischi (autoassicurazione)	4.400.000	0	4.400.000
<b>PBA050</b>	<b>B.II.4) Fondo rischi per copertura diretta dei rischi (autoassicurazione)</b>	4.400.000	0	4.400.000
130602	Fondo Obiettivi di Piano 2010	5.181.511	6.773.569	(1.592.058)
130603	Fondo Obiettivi di Piano 2011	7.024.295	7.938.705	(914.410)
130604	Fondo Obiettivi di Piano 2012	9.260.901	0	9.260.901
130605	Fondo Obiettivi di Piano 2009	2.950.403	0	2.950.403
130607	Quote inutilizzate contributi da Reg. per quota F.S. vincolato	3.085.363	0	3.085.363
<b>B.IV.1) Quote inutilizzate contributi da Regione o Prov.</b>				
<b>PBA160</b>	<b>Aut. per quota F.S. vincolato</b>	27.502.472	14.712.274	12.790.199
130606	Fondo DGR 659/2012 Riabil. e trattamento autismo	420.000	0	420.000
130608	Quote inutilizzate contributi da sogg.pubb. (extra fondo)	2.231.403	0	2.231.403
<b>B.IV.1) Quote inutilizzate contributi da Regione o Prov.</b>				
<b>PBA170</b>	<b>Aut. per quota F.S. vincolato</b>	2.651.403	0	2.651.403
130502	Fondi rinnovi contrattuali Dirigenza medica	0	1.692.752	(1.692.752)
130503	Fondi rinnovi contrattuali Dirigenza non medica	0	156.275	(156.275)
130504	Fondi rinnovi contrattuali Personale Comparto	0	531.640	(531.640)
<b>PBA230</b>	<b>B.V.2.a) Fondo rinnovi contrattuali personale dipendente</b>	0	2.380.667	(2.380.667)
130501	Fondi rinnovi convenzioni MMG, PLS, MCA e altri	1.953.076	1.653.774	299.302
<b>PBA240</b>	<b>B.V.2.b) Fondo rinnovi convenzioni MMG/PLS/MCA</b>	1.953.076	1.653.774	299.302
130307	Fondi per altri oneri da liquidare al personale	8.209.655	8.209.655	0
<b>PBA260</b>	<b>B.V.3) Altri fondi per oneri e spese</b>	8.209.655	8.209.655	0
140101	Fondo per premi operosità medici SUMAI	1.666.020	1.582.469	83.551
<b>PCA000</b>	<b>C.I) FONDO PER PREMI OPEROSITA' MEDICI SUMAI</b>	1.666.020	1.582.469	83.551
170202	Debiti verso Regione per mobilità passiva intraregionale	11.742.030	28.012.180	(16.270.150)
<b>PDA090</b>	<b>D.III.2) Debiti v/Regione o Provincia Autonoma per mobilità passiva intraregionale</b>	11.742.030	28.012.180	(16.270.150)
170203	Debiti verso Regione per mobilità passiva extraregionale	5.526.269	14.553.359	(9.027.090)
<b>PDA100</b>	<b>D.III.3) Debiti v/Regione o Provincia Autonoma per mobilità passiva extraregionale</b>	5.526.269	14.553.359	(9.027.090)
170204	Altri debiti verso Regione	10.813.849	0	10.813.849
<b>PDA100</b>	<b>D.III.3) Debiti v/Regione o Provincia Autonoma per</b>	10.813.849	0	10.813.849
170401	Debiti verso ASL della Regione	879.274	721.976	157.297
240105	Fatture da ricevere verso ASL della Regione	138.072	35.207	102.864



Conto	Descrizione Conto	Esercizio 2012	Esercizio 2011	Scostamenti
<b>PDA210</b>	<b>D.V.1.f) Debiti v/Aziende sanitarie pubbliche della Regione - per altre prestazioni</b>	<b>1.017.345</b>	<b>757.183</b>	<b>260.162</b>
170701	Debiti verso ASL fuori regione per mobilità passiva pubblica non soggetta a compensazione	174.469	96.937	77.532
240111	Fatture da ricevere verso ASL fuori regione per mobilità pubblica non in compensazione	3.098	50.805	(47.706)
<b>PDA220</b>	<b>D.V.2) Debiti v/Aziende sanitarie pubbliche Extraregione</b>	<b>177.567</b>	<b>147.741</b>	<b>29.825</b>
051713	Note credito da ricevere verso privati accreditati	(492.279)	(348.393)	(143.886)
051719	Note credito da ricevere da privati accreditati per Extra Budget	(15.743.982)	(10.005.642)	(5.738.339)
190104	Debiti verso strutture private accreditate	42.928.503	34.559.018	8.369.485
190401	Debiti verso erogatori sanitari privati per mobilità attiva privata extraregione	2.891.907	5.251.350	(2.359.444)
240113	Fatture da ricevere verso privati accreditati	6.491.248	5.644.198	847.050
<b>PDA290</b>	<b>D.VII.1) Debiti verso erogatori (privati accreditati e convenzionati) di prestazioni sanitarie</b>	<b>36.075.398</b>	<b>35.100.531</b>	<b>974.867</b>
051718	Note credito da ricevere verso altri	(117.769)	(558.845)	441.076
051720	Note Credito da ricevere da DEUTSCH BANK	(2.741.369)	(2.741.369)	0
190101	Debiti verso fornitori	90.045.738	89.791.419	254.319
190103	Debiti verso professionisti, consulenti, collaboratori	1.759	0	1.759
240118	Fatture da ricevere verso altri debiti	3.678.173	3.442.202	235.972
<b>PDA300</b>	<b>D.VII.2) Debiti verso altri fornitori</b>	<b>90.866.532</b>	<b>89.933.406</b>	<b>933.126</b>
210102	Debiti per imposte IRAP	1.944.989	1.678.405	266.584
210105	Debiti per altre imposte	12.739	10.981	1.758
210107	Debiti per IVA- Fatture straniere	18.504	14.503	4.001
210201	Erario c/ritenute IRPEF su dipendenti	5.113.204	5.226.518	(113.314)
210202	Erario c/ritenute IRPEF su lavoratori autonomi - prestazioni occasionali	1.038.867	997.420	41.447
210203	Erario c/ritenute IRPEF su collaboratori coordinati e continuativi	8.410	12.667	(4.256)
210205	IRPEF Sospesa - Terremoto T09	6.937	0	6.937
<b>PDA320</b>	<b>D.IX) DEBITI TRIBUTARI</b>	<b>8.143.650</b>	<b>7.940.494</b>	<b>203.156</b>
220101	Debiti verso INPDAP	7.338.297	7.555.988	(217.690)
220102	Debiti verso INPS	18.511	22.072	(3.561)
220104	Debiti verso ONAOSI	62.553	59.275	3.278
220105	Debiti verso ENPAM	671.383	700.923	(29.540)
220106	Debiti verso ENPAF	42.760	58.415	(15.655)
220108	Debiti verso altri istituti di previdenza	14.265	12.123	2.142
<b>PDA330</b>	<b>D.X) DEBITI V/ISTITUTI PREVIDENZIALI, ASSISTENZIALI E SICUREZZA SOCIALE</b>	<b>8.147.768</b>	<b>8.408.795</b>	<b>(261.027)</b>
200102	Debiti verso il personale dipendente per fondi aziendali da distribuire	12.404.550	14.965.566	(2.561.016)
200103	Debiti verso il personale dipendente per ferie maturate e non godute	80.167	200.000	(119.833)
200104	Altri debiti verso il personale dipendente	2.661.049	2.227.982	433.066
<b>PDA360</b>	<b>D.XI.2) Debiti v/dipendenti</b>	<b>15.145.766</b>	<b>17.393.548</b>	<b>(2.247.782)</b>
190201	Debiti verso assistiti	154.714	865.560	(710.846)
190301	Debiti verso farmacie	2.005.889	2.750.350	(744.462)
200201	Debiti verso personale esterno convenzionato	1.857.636	2.115.303	(257.668)
200204	Debiti verso altro personale esterno	35.397	16.693	18.704
200302	Debiti verso organi istituzionali	3.217	0	3.217

171

<b>Conto</b>	<b>Descrizione Conto</b>	<b>Esercizio 2012</b>	<b>Esercizio 2011</b>	<b>Scostamenti</b>
230601	Altri debiti diversi	881.571	843.715	37.857
230602	Danni terremoto: acconto assicurazione	2.000.000	0	2.000.000
230603	Partite da riconciliare da c/c Postale	242.786	0	242.786
<b>PDA380</b>	<b>D.XI.4) Altri debiti diversi</b>	<b>7.181.210</b>	<b>6.591.622</b>	<b>589.589</b>
250301	Residuo Fondo POR	0	113.706	(113.706)
250501	Fondo finanz. per consultori fam 1995 /1998	0	11.043	(11.043)
250502	Fondo consultori familiari 2000 -72-OB-	0	22.144	(22.144)
250503	Fondo consultori familiari 2002-PRO01-	0	10.932	(10.932)
250504	Fondo consultori familiari 2003- FIN03-	0	3.297	(3.297)
250601	Fondi per interventi in favore famiglia 97imp.2624	0	20.959	(20.959)
250702	Fondo Prog. Screening Tumori Colon Retto -2-OB-	0	3.730	(3.730)
250703	Fondo Progetto Obiettivo ALZHEIMER -3-OB-	0	30.984	(30.984)
250801	Fondo prog. obiet. alcologia -30-OB-	0	66.509	(66.509)
250802	Fondo prog. obiet. centri diurni alzaimer-31-OB-	0	99.907	(99.907)
250803	Fondo prog. obiet. screening popol. scolare-47-OB-	0	53.797	(53.797)
250805	Fondo centro steril. e mal. sessuali-41-OB-	0	11.438	(11.438)
250806	Fondo preg. obiet. screening una tantum -62-OB	0	7.285	(7.285)
250807	Fondo Prog. obiet. emergenza neonatale-79OB-	0	229.244	(229.244)
250808	F.do prog.obiet. tutela salute mentale-OB015-	0	2.309	(2.309)
250901	F.do Mater-Infant. attivaz.cons.fami.-OB030-	0	110.310	(110.310)
250902	F.do Deospedaliz. area geriatrica -2001-OB035-	0	75.592	(75.592)
250903	F.do pot..serv. Pronto Soccorso.-OB029-	0	14.669	(14.669)
251001	F.do . Rianim. neon. in sala parto-PR008-	0	11.025	(11.025)
251002	F.do sistema sorv. epidem. T.S.E -2002-PR010-	0	12.659	(12.659)
251003	Piani.Emerg. 2002 L.R.n.56/1995 - PR012 -	0	6.311	(6.311)
251004	Prog. Prev. primaria Lotta alla Droga -PR014-	0	13.159	(13.159)
251101	Produzione Plasma 2001-FIN07-	0	23.839	(23.839)
251103	P.O. Riduzione Liste D'Attesa - PESCA-.POPOL-FIN11	0	256.812	(256.812)
251104	P.O. Salute Mentale - FIN12 -	0	20.631	(20.631)
251105	Produzione plasma 2002 -FIN14 -	0	67.330	(67.330)
251201	Fdo Comitato Etico per sperimentazione	0	20.413	(20.413)
251301	F.do Min. Sal. Prev. e Rec. TossicDip. 2002-PR013-	0	22.397	(22.397)
251401	F.do Medicina della Comunita	0	10.439	(10.439)
251501	F.do Final. per Consultorio Familiare- K01-	0	49.736	(49.736)
251502	F.do Fin. Produz. Plasma -K06 - K06PO -	0	34.429	(34.429)
251504	Prosec.P.O. Riduzione liste d'attesa -K11-	0	120.289	(120.289)
251505	Prosec.P.O. Salute Mentale -K12-	0	11.784	(11.784)
251506	F.do Manipolazione cellule staminali -K15-	0	600.322	(600.322)
251507	F.do Banca Dati Anagrafe Animali -K16-	0	7.774	(7.774)
251601	F.do Consultori Familiari -Z04-	0	134.476	(134.476)
251603	F.do Produzione Plasma - Z19 e Z19PO-	0	102.002	(102.002)
251605	F.do Medic. prev viaggi e migraz -Z22-	0	18.901	(18.901)
251606	F.do Attività Consultori Familiari -Z23-	0	152.141	(152.141)
251607	F.do Piani di Emergenza L.R.56/95 -Z26-	0	16.479	(16.479)
251608	Fdo Ass.Terr. pazienti eroina collab.con MMG -Z27-	0	179.095	(179.095)
251701	F.do Potenz. U.O. di Pediatria Medica - Y01	0	11.361	(11.361)
251702	F.do Riduzione Liste D'Attesa -Y02-	0	55.646	(55.646)
251704	F.do Piani Ann.Emerg. L.R.56/95 -Y05-	0	1.145	(1.145)
251706	F.do Prosec.Salute Mentale -Y08-	0	138.164	(138.164)
251707	F.do Studio Genetico mammalla ovaio - Y09-	0	37.165	(37.165)
251708	F.do Progetto Cuore -Y10-	0	43.099	(43.099)
251709	F.do Produzione Plasma - Y11PE - Y11PO-	0	66.857	(66.857)
251710	F.do Realiz.Laboratori cellule staminali Y16	0	450.000	(450.000)
251711	F.do Piano Ematologico Regionale - Y17 -	0	28.336	(28.336)
251712	F.do Incidenti sui luoghi di lavoro - Y19-	0	24.780	(24.780)
251713	F.do Attività Consultori Familiari -Y20-	0	149.230	(149.230)
251801	F.do Interventi per contrastare il Mobbing -S01_	0	2.000	(2.000)
251802	F.do Priorità 4 Centri di Eccellenza S02(PS PN ecc	0	209.290	(209.290)

<b>Conto</b>	<b>Descrizione Conto</b>	<b>Esercizio 2012</b>	<b>Esercizio 2011</b>	<b>Scostamenti</b>
251803	F.do Priorità 2 Cure Primarie UTAP -S03FA -S03PN	0	13.441	(13.441)
251804	F.do Priorità 1 Sviluppo dei LEA - S04 -	0	52.857	(52.857)
251805	F.do Priorità 3 Rete Integrata -S05 -	0	41.410	(41.410)
251806	F.do Priorità 5 Com. Istit. Prev e Infortuni S08	0	176.948	(176.948)
251807	F.do Screening carcinoma del colon retto S09	0	28.189	(28.189)
251808	F.do Sportello ascolto presso scuole S10	0	14.000	(14.000)
251809	F.do Prev e Sicur sui luoghi lavoro -S11-	0	20.000	(20.000)
251814	Att.Consultori Familiari-S20-	0	149.202	(149.202)
251815	F.do Ass.Dom.presa carico MMG- S23 -	0	4.590	(4.590)
251816	F.do Prevenzione Obesita' - S26	0	949	(949)
251819	F.do verifiche di adeguatezza sismica S32	0	15.461	(15.461)
251820	F.do prog. Campania ricerca analisi molecolare S33	0	17.610	(17.610)
251902	F.do Anagrafe canina e tutela animali affez. - A02	0	5.242	(5.242)
251903	F.do Priorita' 2 Cure primarie UTAP - A03	0	43.330	(43.330)
251905	F.do Priorità 4 Centri Eccellenza - A06	0	804.523	(804.523)
251906	F.do Prior 4 Centri Ecc. Valutaz.gene shox - A07	0	30.000	(30.000)
251908	F.do Procreazione medicalmente assistita - A09	0	7.137	(7.137)
251909	F.do Priorità 1 LEA Rid. Liste attesa - A10	0	660.048	(660.048)
251910	F.do Consultori familiari 2008 - A11	0	150.019	(150.019)
252001	Prevenz. pratiche mutilazione genitale femm. - B01	0	45.606	(45.606)
252002	Priorità 4 - Centri eccellenza USAP 2005 - B02	0	220.000	(220.000)
252003	Diagnosi precoce e prev. celiachia - B03	0	22.171	(22.171)
252004	F.do Farmacovigilanza-Monitoraggio prescr.antibiot	0	18.000	(18.000)
252005	F.do Profilassi zootecniche - B05	0	18.669	(18.669)
252101	Cure primarie: UTAP - C01	0	1.001.872	(1.001.872)
252102	Cure primarie: Attivazione ambulatori presso P.S. x codici bianchi - C02	0	360.783	(360.783)
252103	Cure primarie: Messa in rete studi MMG e PLS con amb. ospedalieri - C03	0	243.502	(243.502)
252105	Cure primarie: Riduzione liste d'attesa - C05	0	173.170	(173.170)
252106	La non autosufficienza - ADI - C06	0	494.890	(494.890)
252107	La non autosufficienza: Borse lavoro - C07	0	26.335	(26.335)
252108	La non autosufficienza: Progetto ex Armonia - C08	0	259.600	(259.600)
252109	La non autosufficienza: Amministratore di sostegno - C09	0	40.707	(40.707)
252110	Percorsi di assistenza domiciliare - C10	0	28.546	(28.546)
252111	Cure palliative e terapia del dolore - C11	0	529.736	(529.736)
252112	Biobanche di sangue cordonale - C12	0	371.000	(371.000)
252113	Sonità penitenziaria: Livelli assist. omogenei in ambito sanitario C13	0	25.563	(25.563)
252114	Sanità penitenziaria: Promozione salute fisica e mentale detenuti - C14	0	77.711	(77.711)
252115	Tutela maternità: diagnosi precoce infezione citomegalovirus in gravidanza - C15	0	70.280	(70.280)
252116	Riabilitazione e trattamento dell'autismo - C16	0	24.676	(24.676)
PEA040	E.II.1) Risconti passivi	0	10.285.144	(10.285.144)
270201	Canoni leasing ancora da pagare	(1.302.439)	(4.030.639)	2.728.200
PFA000	F.I) CANONI DI LEASING ANCORA DA PAGARE	(1.302.439)	(4.030.639)	2.728.200



**MODELLO DI RILEVAZIONE DEL CONTO ECONOMICO  
DELLE AZIENDE UNITA' SANITARIE LOCALI ED AZIENDE OSPEDALIERE**

<b>STRUTTURA RILEVATA</b>		<b>OGGETTO DELLA RILEVAZIONE</b>			
REGIONE	1   3   0	U.S.L./AZ.OSP.	2   0   3	TRIMESTRE	1   <input type="checkbox"/>   2   <input type="checkbox"/>   3   <input type="checkbox"/>   4   <input type="checkbox"/>
				PREVENTIVO	<input type="checkbox"/>
				ANNO	2   0   1   2
				CONSUNTIVO	<input checked="" type="checkbox"/>

**APPROVAZIONE BILANCIO DA PARTE DEL COLLEGIO SINDACALE**

SI  NO

CODICE	VOCE MODELLO CE	2012	2011	Scostamenti
	<b>A) Valore della produzione</b>			
AA0010	A.1) Contributi in c/esercizio	534.529.260	556.709.087	(22.179.827)
AA0020	A.1.A) Contributi da Regione o Prov. Aut. per quota F.S. regionale	533.033.365	554.881.475	(21.848.110)
AA0030	A.1.A.1) da Regione o Prov. Aut. per quota F.S. regionale indistinto	523.382.132	545.265.909	(21.883.778)
AA0040	A.1.A.2) da Regione o Prov. Aut. per quota F.S. regionale vincolato	9.651.234	9.615.566	35.668
AA0050	A.1.B) Contributi c/esercizio (extra fondo)	1.495.895	1.821.337	(325.443)
AA0060	A.1.B.1) da Regione o Prov. Aut. (extra fondo)	1.445.150	1.512.545	(67.395)
AA0070	A.1.B.1.1) Contributi da Regione o Prov. Aut. (extra fondo) vincolati	1.445.150	1.512.545	(67.395)
AA0080	A.1.B.1.2) Contributi da Regione o Prov. Aut. (extra fondo) - Risorse aggiuntive da bilancio regionale a titolo di copertura LEA	0	0	0
AA0090	A.1.B.1.3) Contributi da Regione o Prov. Aut. (extra fondo) - Risorse aggiuntive da bilancio regionale a titolo di copertura extra LEA	0	0	0
AA0100	A.1.B.1.4) Contributi da Regione o Prov. Aut. (extra fondo) - Altro	0	0	0
AA0110	A.1.B.2) Contributi da Aziende sanitarie pubbliche della Regione o Prov. Aut. (extra fondo)	0	0	0
AA0120	A.1.B.2.1) Contributi da Aziende sanitarie pubbliche della Regione o Prov. Aut. (extra fondo) vincolati	0	0	0
AA0130	A.1.B.2.2) Contributi da Aziende sanitarie pubbliche della Regione o Prov. Aut. (extra fondo) altro	0	0	0
AA0140	A.1.B.3) Contributi da altri soggetti pubblici (extra fondo)	50.745	308.792	(258.048)
AA0150	A.1.B.3.1) Contributi da altri soggetti pubblici (extra fondo) vincolati	50.745	308.792	(258.048)
AA0160	A.1.B.3.2) Contributi da altri soggetti pubblici (extra fondo) L. 210/92	0	0	0
AA0170	A.1.B.3.3) Contributi da altri soggetti pubblici (extra fondo) altro	0	0	0

176



**MODELLO DI RILEVAZIONE DEL CONTO ECONOMICO  
DELLE AZIENDE UNITA' SANITARIE LOCALI ED AZIENDE OSPEDALIERE**

<b>STRUTTURA RILEVATA</b>		<b>OGGETTO DELLA RILEVAZIONE</b>			
REGIONE	1   3   0	U.S.L./AZ.OSP.	2   0   3	TRIMESTRE	1   1   2   3   4
				PREVENTIVO	<input type="checkbox"/>
				ANNO	2   0   1   2
				CONSUNTIVO	<input checked="" type="checkbox"/>

**APPROVAZIONE BILANCIO DA PARTE DEL COLLEGIO SINDACALE**

SI  NO

CODICE	VOCE MODELLO CE	2012	2011	Scostamenti
AA0180	A.1.C) Contributi c/esercizio per ricerca	0	6.275	(6.275)
AA0190	A.1.C.1) Contributi da Ministero della Salute per ricerca corrente	0	0	0
AA0200	A.1.C.2) Contributi da Ministero della Salute per ricerca finalizzata	0	0	0
AA0210	A.1.C.3) Contributi da Regione ed altri soggetti pubblici per ricerca	0	0	0
AA0220	A.1.C.4) Contributi da privati per ricerca	0	6.275	(6.275)
AA0230	A.1.D) Contributi c/esercizio da privati	0	0	0
AA0240	A.2) Rettifica contributi c/esercizio per destinazione ad investimenti	(518.337)	0	(518.337)
AA0250	A.2.A) Rettifica contributi in c/esercizio per destinazione ad investimenti - da Regione o Prov. Aut. per quota F.S. regionale	(518.337)	0	(518.337)
AA0260	A.2.B) Rettifica contributi in c/esercizio per destinazione ad investimenti - altri contributi	0	0	0
AA0270	A.3) Utilizzo fondi per quote inutilizzate contributi vincolati di esercizi precedenti	4.164.361	4.314.729	(150.368)
AA0280	A.3.A) Utilizzo fondi per quote inutilizzate contributi di esercizi precedenti da Regione o Prov. Aut. per quota F.S. regionale vincolato	3.284.436	4.314.729	(1.030.292)
AA0290	A.3.B) Utilizzo fondi per quote inutilizzate contributi di esercizi precedenti da soggetti pubblici (extra fondo) vincolati	879.924	0	879.924
AA0300	A.3.C) Utilizzo fondi per quote inutilizzate contributi di esercizi precedenti per ricerca	0	0	0
AA0310	A.3.D) Utilizzo fondi per quote inutilizzate contributi vincolati di esercizi precedenti da privati	0	0	0
AA0320	A.4) Ricavi per prestazioni sanitarie e sociosanitarie a rilevanza sanitaria	106.600.311	99.328.897	7.271.415
AA0330	A.4.A) Ricavi per prestazioni sanitarie e sociosanitarie a rilevanza sanitaria erogate a soggetti pubblici	88.365.401	79.907.098	8.458.303
AA0340	A.4.A.1) Ricavi per prestaz. sanitarie e sociosanitarie a rilevanza sanitaria erogate ad Aziende sanitarie pubbliche della Regione	74.270.622	69.841.972	4.428.650

**MODELLO DI RILEVAZIONE DEL CONTO ECONOMICO  
DELLE AZIENDE UNITA' SANITARIE LOCALI ED AZIENDE OSPEDALIERE**

**STRUTTURA RILEVATA**

REGIONE    U.S.L./AZ.OSP.

**OGGETTO DELLA RILEVAZIONE**

TRIMESTRE

PREVENTIVO  CONSUNTIVO

ANNO

**APPROVAZIONE BILANCIO DA PARTE DEL COLLEGIO SINDACALE**

SI  NO

CODICE	VOCE MODELLO CE	2012	2011	Scostamenti
AA0350	A.4.A.1.1) Prestazioni di ricovero	47.152.697	45.805.107	1.347.590
AA0360	A.4.A.1.2) Prestazioni di specialistica ambulatoriale	7.292.722	6.477.266	815.457
AA0370	A.4.A.1.3) Prestazioni di psichiatria residenziale e semiresidenziale	4.053.980	3.886.339	167.641
AA0380	A.4.A.1.4) Prestazioni di File F	6.910.375	5.053.081	1.857.294
AA0390	A.4.A.1.5) Prestazioni servizi MMG, PLS, Contin. assistenziale	156.946	168.393	(11.448)
AA0400	A.4.A.1.6) Prestazioni servizi farmaceutica convenzionata	1.780.718	1.877.851	(97.133)
AA0410	A.4.A.1.7) Prestazioni termali	1.177.798	1.280.974	(103.176)
AA0420	A.4.A.1.8) Prestazioni trasporto ambulanze ed elisoccorso	160.422	152.357	8.065
AA0430	A.4.A.1.9) Altre prestazioni sanitarie e socio-sanitarie a rilevanza sanitaria	5.584.965	5.140.604	444.361
AA0440	A.4.A.2) Ricavi per prestaz. sanitarie e sociosanitarie a rilevanza sanitaria erogate ad altri soggetti pubblici	229.881	407.241	(177.360)
AA0450	A.4.A.3) Ricavi per prestaz. sanitarie e sociosanitarie a rilevanza sanitaria erogate a soggetti pubblici Extraregione	13.864.898	9.657.886	4.207.012
AA0460	A.4.A.3.1) Prestazioni di ricovero	10.969.981	6.947.696	4.022.284
AA0470	A.4.A.3.2) Prestazioni ambulatoriali	757.547	590.096	167.451
AA0480	A.4.A.3.3) Prestazioni di psichiatria non soggetta a compensazione (resid. e semiresid.)	0	0	0
AA0490	A.4.A.3.4) Prestazioni di File F	650.554	651.482	(928)
AA0500	A.4.A.3.5) Prestazioni servizi MMG, PLS, Contin. assistenziale Extraregione	114.554	114.717	(163)
AA0510	A.4.A.3.6) Prestazioni servizi farmaceutica convenzionata Extraregione	649.825	650.752	(927)
AA0520	A.4.A.3.7) Prestazioni termali Extraregione	363.356	446.386	(83.030)
AA0530	A.4.A.3.8) Prestazioni trasporto ambulanze ed elisoccorso Extraregione	253.677	254.039	(362)

**MODELLO DI RILEVAZIONE DEL CONTO ECONOMICO  
DELLE AZIENDE UNITA' SANITARIE LOCALI ED AZIENDE OSPEDALIERE**

<b>STRUTTURA RILEVATA</b>		<b>OGGETTO DELLA RILEVAZIONE</b>			
REGIONE	1   3   0	U.S.L./AZ.OSP.	2   0   3	TRIMESTRE	1 <input type="checkbox"/> 2 <input type="checkbox"/> 3 <input type="checkbox"/> 4 <input type="checkbox"/>
				PREVENTIVO	<input type="checkbox"/>
				ANNO	2   0   1   2
				CONSUNTIVO	<input checked="" type="checkbox"/>

**APPROVAZIONE BILANCIO DA PARTE DEL COLLEGIO SINDACALE**

SI  NO

CODICE	VOCE MODELLO CE	2012	2011	Scostamenti
AA0540	A.4.A.3.9) Altre prestazioni sanitarie e sociosanitarie a rilevanza sanitaria Extraregione	0	0	0
AA0550	A.4.A.3.10) Ricavi per cessione di emocomponenti e cellule staminali Extraregione	100.089	0	100.089
AA0560	A.4.A.3.11) Ricavi per differenziale tariffe TUC	0	0	0
AA0570	A.4.A.3.12) Altre prestazioni sanitarie e sociosanitarie a rilevanza sanitaria non soggette a compensazione Extraregione	5.314	2.717	2.598
AA0580	A.4.A.3.12.A) Prestazioni di assistenza riabilitativa non soggette a compensazione Extraregione	1.615	2.548	(933)
AA0590	A.4.A.3.12.B) Altre prestazioni sanitarie e socio-sanitarie a rilevanza sanitaria non soggette a compensazione Extraregione	3.699	169	3.530
AA0600	A.4.A.3.13) Altre prestazioni sanitarie a rilevanza sanitaria - Mobilità attiva Internazionale	0	0	0
AA0610	A.4.B) Ricavi per prestazioni sanitarie e sociosanitarie a rilevanza sanitaria erogate da privati v/residenti Extraregione in compensazione (mobilità attiva)	11.169.299	12.433.821	(1.264.522)
AA0620	A.4.B.1) Prestazioni di ricovero da priv. Extraregione in compensazione (mobilità attiva)	10.774.615	12.175.192	(1.400.577)
AA0630	A.4.B.2) Prestazioni ambulatoriali da priv. Extraregione in compensazione (mobilità attiva)	394.684	258.629	136.055
AA0640	A.4.B.3) Prestazioni di File F da priv. Extraregione in compensazione (mobilità attiva)	0	0	0
AA0650	A.4.B.4) Altre prestazioni sanitarie e sociosanitarie a rilevanza sanitaria erogate da privati v/residenti Extraregione in compensazione (mobilità attiva)	0	0	0
AA0660	A.4.C) Ricavi per prestazioni sanitarie e sociosanitarie a rilevanza sanitaria erogate a privati	2.855.545	3.049.379	(193.834)
AA0670	A.4.D) Ricavi per prestazioni sanitarie erogate in regime di intramoenia	4.210.067	3.938.599	271.468
AA0680	A.4.D.1) Ricavi per prestazioni sanitarie intramoenia - Area ospedaliera	174.849	712.284	(537.435)
AA0690	A.4.D.2) Ricavi per prestazioni sanitarie intramoenia - Area specialistica	3.884.840	3.107.266	777.575
AA0700	A.4.D.3) Ricavi per prestazioni sanitarie intramoenia - Area sanità pubblica	17.528	14.360	3.168

167

**MODELLO DI RILEVAZIONE DEL CONTO ECONOMICO  
DELLE AZIENDE UNITA' SANITARIE LOCALI ED AZIENDE OSPEDALIERE**

**STRUTTURA RILEVATA**

REGIONE    U.S.L./AZ.OSP.

**OGGETTO DELLA RILEVAZIONE**

TRIMESTRE

PREVENTIVO  CONSUNTIVO

ANNO

**APPROVAZIONE BILANCIO DA PARTE DEL COLLEGIO SINDACALE**

SI  NO

CODICE	VOCE MODELLO CE	2012	2011	Scostamenti
AA0710	A.4.D.4) Ricavi per prestazioni sanitarie intramoenia - Consulenze (ex art. 55 c.1 lett. c), d) ed ex art. 57-58)	0	0	0
AA0720	A.4.D.5) Ricavi per prestazioni sanitarie intramoenia - Consulenze (ex art. 55 c.1 lett. c), d) ed ex art. 57-58) (Aziende sanitarie pubbliche della Regione)	0	0	0
AA0730	A.4.D.6) Ricavi per prestazioni sanitarie intramoenia - Altro	132.850	104.688	28.161
AA0740	A.4.D.7) Ricavi per prestazioni sanitarie intramoenia - Altro (Aziende sanitarie pubbliche della Regione)	0	0	0
AA0750	A.5) Concorsi, recuperi e rimborsi	3.638.218	3.628.606	9.612
AA0760	A.5.A) Rimborsi assicurativi	192.055	302.100	(110.046)
AA0770	A.5.B) Concorsi, recuperi e rimborsi da Regione	144.879	156.031	(11.152)
AA0780	A.5.B.1) Rimborso degli oneri stipendiali del personale dell'azienda in posizione di comando presso la Regione	144.879	156.031	(11.152)
AA0790	A.5.B.2) Altri concorsi, recuperi e rimborsi da parte della Regione	0	0	0
AA0800	A.5.C) Concorsi, recuperi e rimborsi da Aziende sanitarie pubbliche della Regione	28.074	23.487	4.587
AA0810	A.5.C.1) Rimborso degli oneri stipendiali del personale dipendente dell'azienda in posizione di comando presso Aziende sanitarie pubbliche della Regione	28.074	23.487	4.587
AA0820	A.5.C.2) Rimborsi per acquisto beni da parte di Aziende sanitarie pubbliche della Regione	0	0	0
AA0830	A.5.C.3) Altri concorsi, recuperi e rimborsi da parte di Aziende sanitarie pubbliche della Regione	0	0	0
AA0840	A.5.D) Concorsi, recuperi e rimborsi da altri soggetti pubblici	93.173	68.109	25.064
AA0850	A.5.D.1) Rimborso degli oneri stipendiali del personale dipendente dell'azienda in posizione di comando presso altri soggetti pubblici	64.667	60.179	4.489
AA0860	A.5.D.2) Rimborsi per acquisto beni da parte di altri soggetti pubblici	28.170	(2)	28.172



**MODELLO DI RILEVAZIONE DEL CONTO ECONOMICO  
DELLE AZIENDE UNITA' SANITARIE LOCALI ED AZIENDE OSPEDALIERE**

**STRUTTURA RILEVATA**

REGIONE | 1 | 3 | 0 | U.S.L./AZ.OSP. | 2 | 0 | 3 |

**OGGETTO DELLA RILEVAZIONE**

TRIMESTRE 1  2  3  4

PREVENTIVO  CONSUNTIVO

ANNO | 2 | 0 | 1 | 2 |

**APPROVAZIONE BILANCIO DA PARTE DEL COLLEGIO SINDACALE**

SI  NO

CODICE	VOCE MODELLO CE	2012	2011	Scostamenti
AA0870	A.5.D.3) Altri concorsi, recuperi e rimborsi da parte di altri soggetti pubblici	336	7.933	(7.597)
AA0880	A.5.E) Concorsi, recuperi e rimborsi da privati	3.180.038	3.078.879	101.159
AA0890	A.5.E.1) Rimborso da aziende farmaceutiche per Pay back	2.273.591	2.812.170	(538.579)
AA0900	A.5.E.1.1) Pay-back per il superamento del tetto della spesa farmaceutica territoriale	2.273.591	2.812.170	(538.579)
AA0910	A.5.E.1.2) Pay-back per superamento del tetto della spesa farmaceutica ospedaliera	0	0	0
AA0920	A.5.E.1.3) Ulteriore Pay-back	0	0	0
AA0930	A.5.E.2) Altri concorsi, recuperi e rimborsi da privati	906.447	266.709	639.738
AA0940	A.6) Compartecipazione alla spesa per prestazioni sanitarie (Ticket)	8.758.628	8.209.852	548.776
AA0950	A.6.A) Compartecipazione alla spesa per prestazioni sanitarie - Ticket sulle prestazioni di specialistica ambulatoriale	7.704.510	7.235.922	468.588
AA0960	A.6.B) Compartecipazione alla spesa per prestazioni sanitarie - Ticket sul pronto soccorso	246.826	238.396	8.429
AA0970	A.6.C) Compartecipazione alla spesa per prestazioni sanitarie (Ticket) - Altro	807.292	735.534	71.758
AA0980	A.7) Quota contributi c/capitale imputata all'esercizio	6.580.838	6.369.240	211.598
AA0990	A.7.A) Quota imputata all'esercizio dei finanziamenti per investimenti dallo Stato	0	0	0
AA1000	A.7.B) Quota imputata all'esercizio dei finanziamenti per investimenti da Regione	2.585.559	2.413.493	172.066
AA1010	A.7.C) Quota imputata all'esercizio dei finanziamenti per beni di prima dotazione	3.893.651	3.955.747	(62.095)
AA1020	A.7.D) Quota imputata all'esercizio dei contributi in c/ esercizio FSR destinati ad investimenti	101.628	0	101.628
AA1030	A.7.E) Quota imputata all'esercizio degli altri contributi in c/ esercizio destinati ad investimenti	0	0	0
AA1040	A.7.F) Quota imputata all'esercizio di altre poste del patrimonio netto	0	0	0
AA1050	A.8) Incrementi delle immobilizzazioni per lavori interni	0	0	0
AA1060	A.9) Altri ricavi e proventi	623.274	853.407	(230.134)

**MODELLO DI RILEVAZIONE DEL CONTO ECONOMICO  
DELLE AZIENDE UNITA' SANITARIE LOCALI ED AZIENDE OSPEDALIERE**



<b>STRUTTURA RILEVATA</b>		<b>OGGETTO DELLA RILEVAZIONE</b>			
REGIONE	1   3   0	U.S.L./AZ.OSP.	2   0   3	TRIMESTRE	1   2   3   4
				PREVENTIVO	CONSUNTIVO
				ANNO	2   0   1   2
					<input checked="" type="checkbox"/>

**APPROVAZIONE BILANCIO DA PARTE DEL COLLEGIO SINDACALE**

SI  NO

CODICE	VOCE MODELLO CE	2012	2011	Scostamenti
AA1070	A.9.A) Ricavi per prestazioni non sanitarie	78.649	115.527	(36.878)
AA1080	A.9.B) Fitti attivi ed altri proventi da attività immobiliari	144.253	144.521	(268)
AA1090	A.9.C) Altri proventi diversi	400.372	593.359	(192.988)
AZ9999	Totale valore della produzione (A)	664.376.553	679.413.818	(15.037.265)
B)	Costi della produzione			
BA0010	B.1) Acquisti di beni	90.459.037	89.712.729	746.308
BA0020	B.1.A) Acquisti di beni sanitari	88.848.314	88.143.015	705.299
BA0030	B.1.A.1) Prodotti farmaceutici ed emoderivati	46.251.234	45.050.312	1.200.922
BA0040	B.1.A.1.1) Medicinali con AIC, ad eccezione di vaccini ed emoderivati di produzione regionale	45.747.754	45.050.312	697.442
BA0050	B.1.A.1.2) Medicinali senza AIC	503.480	0	503.480
BA0060	B.1.A.1.3) Emoderivati di produzione regionale	0	0	0
BA0070	B.1.A.2) Sangue ed emocomponenti	710	0	710
BA0080	B.1.A.2.1) da pubblico (Aziende sanitarie pubbliche della Regione) - Mobilità intraregionale	0	0	0
BA0090	B.1.A.2.2) da pubblico (Aziende sanitarie pubbliche extra Regione) - Mobilità extraregionale	710	0	710
BA0100	B.1.A.2.3) da altri soggetti	0	0	0
BA0210	B.1.A.3) Dispositivi medici	30.401.421	30.972.327	(570.906)
BA0220	B.1.A.3.1) Dispositivi medici	26.831.421	30.972.327	(4.140.906)
BA0230	B.1.A.3.2) Dispositivi medici impiantabili attivi	1.587.000	0	1.587.000
BA0240	B.1.A.3.3) Dispositivi medico diagnostici in vitro (IVD)	1.983.000	0	1.983.000
BA0250	B.1.A.4) Prodotti dietetici	341.019	312.493	28.526
BA0260	B.1.A.5) Materiali per la profilassi (vaccini)	1.201.359	1.287.682	(86.323)

**MODELLO DI RILEVAZIONE DEL CONTO ECONOMICO  
DELLE AZIENDE UNITA' SANITARIE LOCALI ED AZIENDE OSPEDALIERE**

<b>STRUTTURA RILEVATA</b>		<b>OGGETTO DELLA RILEVAZIONE</b>			
REGIONE	1   3   0	U.S.L./AZ.OSP.	2   0   3	TRIMESTRE	1   <input type="checkbox"/>   2   <input type="checkbox"/>   3   <input type="checkbox"/>   4   <input type="checkbox"/>
				PREVENTIVO	<input type="checkbox"/>
				ANNO	2   0   1   2
				CONSUNTIVO	<input checked="" type="checkbox"/>

**APPROVAZIONE BILANCIO DA PARTE DEL COLLEGIO SINDACALE**

SI  NO

CODICE	VOCE MODELLO CE	2012	2011	Scostamenti
BA0270	B.1.A.6) Prodotti chimici	10.632.117	10.503.547	128.570
BA0280	B.1.A.7) Materiali e prodotti per uso veterinario	20.454	16.654	3.800
BA0290	B.1.A.8) Altri beni e prodotti sanitari	0	0	0
BA0300	B.1.A.9) Beni e prodotti sanitari da Aziende sanitarie pubbliche della Regione	0	0	0
BA0310	B.1.B) Acquisti di beni non sanitari	1.610.723	1.569.714	41.009
BA0320	B.1.B.1) Prodotti alimentari	302.971	271.863	31.108
BA0330	B.1.B.2) Materiali di guardaroba, di pulizia e di convivenza in genere	85.098	105.992	(20.894)
BA0340	B.1.B.3) Combustibili, carburanti e lubrificanti	176.187	161.093	15.094
BA0350	B.1.B.4) Supporti informatici e cancelleria	654.698	612.389	42.309
BA0360	B.1.B.5) Materiale per la manutenzione	312.329	377.310	(64.982)
BA0370	B.1.B.6) Altri beni e prodotti non sanitari	79.440	41.067	38.374
BA0380	B.1.B.7) Beni e prodotti non sanitari da Aziende sanitarie pubbliche della Regione	0	0	0
BA0390	B.2) Acquisti di servizi	337.155.477	346.691.621	(9.536.145)
BA0400	B.2.A) Acquisti servizi sanitari	301.793.820	311.641.702	(9.847.882)
BA0410	B.2.A.1) Acquisti servizi sanitari per medicina di base	34.931.596	35.988.900	(1.057.304)
BA0420	B.2.A.1.1) - da convenzione	34.736.801	35.780.047	(1.043.246)
BA0430	B.2.A.1.1.A) Costi per assistenza MMG	23.615.894	24.188.764	(572.870)
BA0440	B.2.A.1.1.B) Costi per assistenza PLS	6.351.200	6.533.519	(182.320)
BA0450	B.2.A.1.1.C) Costi per assistenza Continuità assistenziale	4.017.484	4.018.328	(843)
BA0460	B.2.A.1.1.D) Altro (medicina dei servizi, psicologi, medici 118, ecc)	752.223	1.039.436	(287.212)
BA0470	B.2.A.1.2) - da pubblico (Aziende sanitarie pubbliche della Regione) - Mobilità intraregionale	55.935	70.010	(14.075)

**MODELLO DI RILEVAZIONE DEL CONTO ECONOMICO  
DELLE AZIENDE UNITA' SANITARIE LOCALI ED AZIENDE OSPEDALIERE**

**STRUTTURA RILEVATA**

REGIONE | 1 | 3 | 0 | U.S.L./AZ.OSP. | 2 | 0 | 3 |

**OGGETTO DELLA RILEVAZIONE**

TRIMESTRE 1  2  3  4   
PREVENTIVO  CONSUNTIVO   
ANNO | 2 | 0 | 1 | 2 |

**APPROVAZIONE BILANCIO DA PARTE DEL COLLEGIO SINDACALE**

SI  NO

CODICE	VOCE MODELLO CE	2012	2011	Scostamenti
BA0480	B.2.A.1.3) - da pubblico (Aziende sanitarie pubbliche Extraregione) - Mobilità extraregionale	138.861	138.844	17
BA0490	B.2.A.2) Acquisti servizi sanitari per farmaceutica	58.003.737	64.773.550	(6.769.813)
BA0500	B.2.A.2.1) - da convenzione	56.292.373	62.836.467	(6.544.094)
BA0510	B.2.A.2.2) - da pubblico (Aziende sanitarie pubbliche della Regione) - Mobilità intraregionale	1.334.129	1.559.894	(225.765)
BA0520	B.2.A.2.3) - da pubblico (Extraregione)	377.234	377.189	46
BA0530	B.2.A.3) Acquisti servizi sanitari per assistenza specialistica ambulatoriale	26.224.598	25.297.601	926.997
BA0540	B.2.A.3.1) - da pubblico (Aziende sanitarie pubbliche della Regione)	7.441.623	6.662.485	779.138
BA0550	B.2.A.3.2) - da pubblico (altri soggetti pubbl. della Regione)	479.594	332.763	146.831
BA0560	B.2.A.3.3) - da pubblico (Extraregione)	2.623.551	2.565.663	57.888
BA0570	B.2.A.3.4) - da privato - Medici SUMAI	4.556.260	4.126.954	429.305
BA0580	B.2.A.3.5) - da privato	10.736.156	11.351.107	(614.951)
BA0590	B.2.A.3.5.A) Servizi sanitari per assistenza specialistica da IRCCS privati e Policlinici privati	0	0	0
BA0600	B.2.A.3.5.B) Servizi sanitari per assistenza specialistica da Ospedali Classificati privati	0	0	0
BA0610	B.2.A.3.5.C) Servizi sanitari per assistenza specialistica da Case di Cura private	6.994.835	7.438.446	(443.610)
BA0620	B.2.A.3.5.D) Servizi sanitari per assistenza specialistica da altri privati	3.741.320	3.912.661	(171.341)
BA0630	B.2.A.3.6) - da privato per cittadini non residenti - Extraregione (mobilità attiva in compensazione)	387.415	258.629	128.786
BA0640	B.2.A.4) Acquisti servizi sanitari per assistenza riabilitativa	21.415.332	22.307.980	(892.648)
BA0650	B.2.A.4.1) - da pubblico (Aziende sanitarie pubbliche della Regione)	5.258.979	6.432.170	(1.173.191)
BA0660	B.2.A.4.2) - da pubblico (altri soggetti pubbl. della Regione)	0	0	0
BA0670	B.2.A.4.3) - da pubblico (Extraregione) non soggetti a compensazione	15.960	54.661	(38.701)



**MODELLO DI RILEVAZIONE DEL CONTO ECONOMICO  
DELLE AZIENDE UNITA' SANITARIE LOCALI ED AZIENDE OSPEDALIERE**

**STRUTTURA RILEVATA**

REGIONE    U.S.L./AZ.OSP.

**OGGETTO DELLA RILEVAZIONE**

TRIMESTRE      
PREVENTIVO  CONSUNTIVO   
ANNO

**APPROVAZIONE BILANCIO DA PARTE DEL COLLEGIO SINDACALE**

SI  NO

CODICE	VOCE MODELLO CE	2012	2011	Scostamenti
BA0680	B.2.A.4.4) - da privato (intraregionale)	16.140.393	15.821.149	319.244
BA0690	B.2.A.4.5) - da privato (extraregionale)	0	0	0
BA0700	B.2.A.5) Acquisti servizi sanitari per assistenza integrativa	2.675.497	1.189.549	1.485.948
BA0710	B.2.A.5.1) - da pubblico (Aziende sanitarie pubbliche della Regione)	0	0	0
BA0720	B.2.A.5.2) - da pubblico (altri soggetti pubbl. della Regione)	0	0	0
BA0730	B.2.A.5.3) - da pubblico (Extraregione)	0	0	0
BA0740	B.2.A.5.4) - da privato	2.675.497	1.189.549	1.485.948
BA0750	B.2.A.6) Acquisti servizi sanitari per assistenza protesica	4.359.384	4.962.358	(602.973)
BA0760	B.2.A.6.1) - da pubblico (Aziende sanitarie pubbliche della Regione)	0	0	0
BA0770	B.2.A.6.2) - da pubblico (altri soggetti pubbl. della Regione)	0	0	0
BA0780	B.2.A.6.3) - da pubblico (Extraregione)	0	0	0
BA0790	B.2.A.6.4) - da privato	4.359.384	4.962.358	(602.973)
BA0800	B.2.A.7) Acquisti servizi sanitari per assistenza ospedaliera	107.990.961	113.897.283	(5.906.322)
BA0810	B.2.A.7.1) - da pubblico (Aziende sanitarie pubbliche della Regione)	38.484.082	38.911.222	(427.140)
BA0820	B.2.A.7.2) - da pubblico (altri soggetti pubbl. della Regione)	0	0	0
BA0830	B.2.A.7.3) - da pubblico (Extraregione)	22.592.781	22.590.039	2.742
BA0840	B.2.A.7.4) - da privato	36.139.483	40.220.830	(4.081.347)
BA0850	B.2.A.7.4.A) Servizi sanitari per assistenza ospedaliera da IRCCS privati e Policlinici privati	0	0	0
BA0860	B.2.A.7.4.B) Servizi sanitari per assistenza ospedaliera da Ospedali Classificati privati	0	0	0
BA0870	B.2.A.7.4.C) Servizi sanitari per assistenza ospedaliera da Case di Cura private	36.139.483	40.220.830	(4.081.347)
BA0880	B.2.A.7.4.D) Servizi sanitari per assistenza ospedaliera da altri privati	0	0	0

**MODELLO DI RILEVAZIONE DEL CONTO ECONOMICO  
DELLE AZIENDE UNITA' SANITARIE LOCALI ED AZIENDE OSPEDALIERE**

<b>STRUTTURA RILEVATA</b>		<b>OGGETTO DELLA RILEVAZIONE</b>			
REGIONE	1   3   0	U.S.L./AZ.OSP.	2   0   3	TRIMESTRE	1 <input type="checkbox"/> 2 <input type="checkbox"/> 3 <input type="checkbox"/> 4 <input type="checkbox"/>
				PREVENTIVO	<input type="checkbox"/>
				ANNO	2   0   1   2
				CONSUNTIVO	<input checked="" type="checkbox"/>

**APPROVAZIONE BILANCIO DA PARTE DEL COLLEGGIO SINDACALE**

SI  NO

CODICE	VOCE MODELLO CE	2012	2011	Scostamenti
BA0890	B.2.A.7.5) - da privato per cittadini non residenti - Extraregione (mobilità attiva in compensazione)	10.774.615	12.175.192	(1.400.577)
BA0900	B.2.A.8) Acquisto prestazioni di psichiatria residenziale e semiresidenziale	12.731.966	11.716.442	1.015.524
BA0910	B.2.A.8.1) - da pubblico (Aziende sanitarie pubbliche della Regione)	1.298.282	1.477.433	(179.150)
BA0920	B.2.A.8.2) - da pubblico (altri soggetti pubbl. della Regione)	59.407	89.111	(29.704)
BA0930	B.2.A.8.3) - da pubblico (Extraregione) - non soggette a compensazione	485.667	0	485.667
BA0940	B.2.A.8.4) - da privato (intraregionale)	10.888.610	10.149.899	738.711
BA0950	B.2.A.8.5) - da privato (extraregionale)	0	0	0
BA0960	B.2.A.9) Acquisto prestazioni di distribuzione farmaci File F	3.435.312	3.411.650	23.662
BA0970	B.2.A.9.1) - da pubblico (Aziende sanitarie pubbliche della Regione) - Mobilità intraregionale	2.519.950	2.496.399	23.551
BA0980	B.2.A.9.2) - da pubblico (altri soggetti pubbl. della Regione)	0	0	0
BA0990	B.2.A.9.3) - da pubblico (Extraregione)	915.362	915.251	111
BA1000	B.2.A.9.4) - da privato (intraregionale)	0	0	0
BA1010	B.2.A.9.5) - da privato (extraregionale)	0	0	0
BA1020	B.2.A.9.6) - da privato per cittadini non residenti - Extraregione (mobilità attiva in compensazione)	0	0	0
BA1030	B.2.A.10) Acquisto prestazioni termali in convenzione	3.199.366	3.396.206	(196.840)
BA1040	B.2.A.10.1) - da pubblico (Aziende sanitarie pubbliche della Regione) - Mobilità intraregionale	279	251	27
BA1050	B.2.A.10.2) - da pubblico (altri soggetti pubbl. della Regione)	0	0	0
BA1060	B.2.A.10.3) - da pubblico (Extraregione)	287.143	287.108	35
BA1070	B.2.A.10.4) - da privato	2.518.218	2.662.461	(144.244)

**MODELLO DI RILEVAZIONE DEL CONTO ECONOMICO  
DELLE AZIENDE UNITA' SANITARIE LOCALI ED AZIENDE OSPEDALIERE**

STRUTTURA RILEVATA		OGGETTO DELLA RILEVAZIONE			
REGIONE	[1][3][0]	1	2	3	4
U.S.L./AZ.OSP.	[2][0][3]	TRIMESTRE	CONSUNTIVO		
		PREVENTIVO			[X]
		ANNO	[2][0][1][2]		

APPROVAZIONE BILANCIO DA PARTE DEL COLLEGIO SINDACALE

SI  NO

CODICE	VOCE MODELLO CE	2012	2011	Scostamenti
BA1080	B.2.A.10.5) - da privato per cittadini non residenti - Extraregione (mobilità attiva in compensazione)	393.727	446.386	(52.658)
BA1090	B.2.A.11) Acquisto prestazioni di trasporto sanitario	2.109.432	2.209.406	(99.974)
BA1100	B.2.A.11.1) - da pubblico (Aziende sanitarie pubbliche della Regione) - Mobilità intraregionale	82.231	17.855	64.376
BA1110	B.2.A.11.2) - da pubblico (altri soggetti pubbl. della Regione)	0	0	0
BA1120	B.2.A.11.3) - da pubblico (Extraregione)	114.874	114.860	14
BA1130	B.2.A.11.4) - da privato	1.912.326	2.076.691	(164.364)
BA1140	B.2.A.12) Acquisto prestazioni Socio-Sanitarie a rilevanza sanitaria	14.663.597	13.741.337	922.261
BA1150	B.2.A.12.1) - da pubblico (Aziende sanitarie pubbliche della Regione) - Mobilità intraregionale	2.671.946	2.755.686	(83.739)
BA1160	B.2.A.12.2) - da pubblico (altri soggetti pubblici della Regione)	129.534	40.518	89.016
BA1170	B.2.A.12.3) - da pubblico (Extraregione) non soggette a compensazione	79.449	30.493	48.956
BA1180	B.2.A.12.4) - da privato (intraregionale)	11.782.668	10.914.640	868.028
BA1190	B.2.A.12.5) - da privato (extraregionale)	0	0	0
BA1200	B.2.A.13) Compartecipazione al personale per att. libero-prof. (intraoemia)	3.871.194	3.131.772	739.422
BA1210	B.2.A.13.1) Compartecipazione al personale per att. libero professionale intraoemia - Area ospedaliera	3.871.194	3.131.772	739.422
BA1220	B.2.A.13.2) Compartecipazione al personale per att. libero professionale intraoemia - Area specialistica	0	0	0
BA1230	B.2.A.13.3) Compartecipazione al personale per att. libero professionale intraoemia - Area sanità pubblica	0	0	0
BA1240	B.2.A.13.4) Compartecipazione al personale per att. libero professionale intraoemia - Consulenze (ex art. 55 c.1 lett. c), d) ed ex Art. 57-58)	0	0	0

**MODELLO DI RILEVAZIONE DEL CONTO ECONOMICO  
DELLE AZIENDE UNITA' SANITARIE LOCALI ED AZIENDE OSPEDALIERE**

<b>STRUTTURA RILEVATA</b>		<b>OGGETTO DELLA RILEVAZIONE</b>			
REGIONE	1   3   0	U.S.L./AZ.OSP.	2   0   3	TRIMESTRE	1   2   3   4
				PREVENTIVO	
				ANNO	2   0   1   2
				CONSUNTIVO	
					<input checked="" type="checkbox"/>

**APPROVAZIONE RILANCIO DA PARTE DEL COLLEGIO SINDACALE**

SI  NO

CODICE	VOCE MODELLO CE	2012	2011	Scostamenti
BA1250	B.2.A.13.5) Compartecipazione al personale per att. libero professionale intramoenia - Consulenze (ex art. 55 c.1 lett. c), d) ed ex Art. 57-58) (Aziende sanitarie pubbliche della Regione)	0	0	0
BA1260	B.2.A.13.6) Compartecipazione al personale per att. libero professionale intramoenia - Altro	0	0	0
BA1270	B.2.A.13.7) Compartecipazione al personale per att. libero professionale intramoenia - Altro (Aziende sanitarie pubbliche della Regione)	0	0	0
BA1280	B.2.A.14) Rimborsi, assegni e contributi sanitari	2.913.417	3.011.232	(97.815)
BA1290	B.2.A.14.1) Contributi ad associazioni di volontariato	1.160.451	903.750	256.701
BA1300	B.2.A.14.2) Rimborsi per cure all'estero	10.844	29.050	(18.206)
BA1310	B.2.A.14.3) Contributi a società partecipate e/o enti dipendenti della Regione	0	0	0
BA1320	B.2.A.14.4) Contributo Legge 210/92	0	0	0
BA1330	B.2.A.14.5) Altri rimborsi, assegni e contributi	1.732.120	2.042.648	(310.528)
BA1340	B.2.A.14.6) Rimborsi, assegni e contributi v/Aziende sanitarie pubbliche della Regione	10.002	35.784	(25.782)
BA1350	B.2.A.15) Consulenze, Collaborazioni, Interinale e altre prestazioni di lavoro sanitarie e sociosanitarie	927.186	710.557	216.628
BA1360	B.2.A.15.1) Consulenze sanitarie e sociosan. da Aziende sanitarie pubbliche della Regione	0	0	0
BA1370	B.2.A.15.2) Consulenze sanitarie e sociosanit. da terzi - Altri soggetti pubblici	0	12.174	(12.174)
BA1380	B.2.A.15.3) Consulenze, Collaborazioni, Interinale e altre prestazioni di lavoro sanitarie e socios. da privato	911.195	698.384	212.812
BA1390	B.2.A.15.3.A) Consulenze sanitarie da privato - articolo 55, comma 2, CCNL 8 giugno 2000	90.516	98.284	(7.768)
BA1400	B.2.A.15.3.B) Altre consulenze sanitarie e sociosanitarie da privato	0	0	0
BA1410	B.2.A.15.3.C) Collaborazioni coordinate e continuative sanitarie e socios. da privato	71.829	72.677	(848)



**MODELLO DI RILEVAZIONE DEL CONTO ECONOMICO  
DELLE AZIENDE UNITA' SANITARIE LOCALI ED AZIENDE OSPEDALIERE**

**STRUTTURA RILEVATA**

REGIONE    U.S.L./AZ.OSP.

**OGGETTO DELLA RILEVAZIONE**

TRIMESTRE     CONSUNTIVO  PREVENTIVO  ANNO

**APPROVAZIONE BILANCIO DA PARTE DEL COLLEGIO SINDACALE**

SI  NO

CODICE	VOCE MODELLO CE	2012	2011	Scostamenti
BA1420	B.2.A.15.3.D) Indennità a personale universitario - area sanitaria	217.282	221.007	(3.725)
BA1430	B.2.A.15.3.E) Lavoro interinale - area sanitaria	0	0	0
BA1440	B.2.A.15.3.F) Altre collaborazioni e prestazioni di lavoro - area sanitaria	531.569	306.416	225.153
BA1450	B.2.A.15.4) Rimborso oneri stipendiali del personale sanitario in comando	15.990	0	15.990
BA1460	B.2.A.15.4.A) Rimborso oneri stipendiali personale sanitario in comando da Aziende sanitarie pubbliche della Regione	0	0	0
BA1470	B.2.A.15.4.B) Rimborso oneri stipendiali personale sanitario in comando da Regioni, soggetti pubblici e da Università	0	0	0
BA1480	B.2.A.15.4.C) Rimborso oneri stipendiali personale sanitario in comando da aziende di altre Regioni (Extraregione)	15.990	0	15.990
BA1490	B.2.A.16) Altri servizi sanitari e sociosanitari a rilevanza sanitaria	2.341.246	1.895.878	445.367
BA1500	B.2.A.16.1) Altri servizi sanitari e sociosanitari a rilevanza sanitaria da pubblico - Aziende sanitarie pubbliche della Regione	0	0	0
BA1510	B.2.A.16.2) Altri servizi sanitari e sociosanitari a rilevanza sanitaria da pubblico - Altri soggetti pubblici della Regione	0	0	0
BA1520	B.2.A.16.3) Altri servizi sanitari e sociosanitari a rilevanza sanitaria da pubblico (Extraregione)	2.341.246	1.895.878	445.367
BA1530	B.2.A.16.4) Altri servizi sanitari da privato	0	0	0
BA1540	B.2.A.16.5) Costi per servizi sanitari - Mobilità internazionale passiva	0	0	0
BA1550	B.2.A.17) Costi per differenziale tariffe TUC	35.361.656	35.049.919	311.737
BA1560	B.2.B) Acquisti di servizi non sanitari	33.855.019	33.954.232	(99.213)
BA1570	B.2.B.1) Servizi non sanitari	4.850.269	5.323.566	(473.297)
BA1580	B.2.B.1.1) Lavanderia			



**MODELLO DI RILEVAZIONE DEL CONTO ECONOMICO  
DELLE AZIENDE UNITA' SANITARIE LOCALI ED AZIENDE OSPEDALIERE**

**STRUTTURA RILEVATA**

REGIONE | 1 | 3 | 0 | U.S.L./AZ.OSP. | 2 | 0 | 3 |

**OGGETTO DELLA RILEVAZIONE**

TRIMESTRE 1  2  3  4

PREVENTIVO  CONSUNTIVO

ANNO | 2 | 0 | 1 | 2 |

**APPROVAZIONE BILANCIO DA PARTE DEL COLLEGIO SINDACALE**

SI  NO

CODICE	VOCE MODELLO CE	2012	2011	Scostamenti
BA1590	B.2.B.1.2) Pulizia	5.747.165	5.595.513	151.652
BA1600	B.2.B.1.3) Mensa	3.600.748	3.569.517	31.231
BA1610	B.2.B.1.4) Riscaldamento	6.055.919	5.561.644	494.275
BA1620	B.2.B.1.5) Servizi di assistenza informatica	922.942	1.347.220	(424.278)
BA1630	B.2.B.1.6) Servizi trasporti (non sanitari)	750	8.123	(7.373)
BA1640	B.2.B.1.7) Smaltimento rifiuti	1.486.825	1.435.172	51.653
BA1650	B.2.B.1.8) Utenze telefoniche	556.632	574.123	(17.491)
BA1660	B.2.B.1.9) Utenze elettricità	3.367.380	2.520.093	847.287
BA1670	B.2.B.1.10) Altre utenze	471.229	490.749	(19.520)
BA1680	B.2.B.1.11) Premi di assicurazione	3.523.595	4.678.643	(1.155.048)
BA1690	B.2.B.1.11.A) Premi di assicurazione - R. C. Professionale	3.143.964	4.403.791	(1.259.827)
BA1700	B.2.B.1.11.B) Premi di assicurazione - Altri premi assicurativi	379.631	274.852	104.779
BA1710	B.2.B.1.12) Altri servizi non sanitari	3.271.565	2.849.868	421.697
BA1720	B.2.B.1.12.A) Altri servizi non sanitari da pubblico (Aziende sanitarie pubbliche della Regione)	0	0	0
BA1730	B.2.B.1.12.B) Altri servizi non sanitari da altri soggetti pubblici	0	0	0
BA1740	B.2.B.1.12.C) Altri servizi non sanitari da privato	3.271.565	2.849.868	421.697
BA1750	B.2.B.2) Consulenze, Collaborazioni, Interinale e altre prestazioni di lavoro non sanitarie	859.019	275.887	583.132
BA1760	B.2.B.2.1) Consulenze non sanitarie da Aziende sanitarie pubbliche della Regione	0	0	0
BA1770	B.2.B.2.2) Consulenze non sanitarie da Terzi - Altri soggetti pubblici	0	0	0
BA1780	B.2.B.2.3) Consulenze, Collaborazioni, Interinale e altre prestazioni di lavoro non sanitarie da privato	859.019	273.362	585.657

**MODELLO DI RILEVAZIONE DEL CONTO ECONOMICO  
DELLE AZIENDE UNITA' SANITARIE LOCALI ED AZIENDE OSPEDALIERE**

<b>STRUTTURA RILEVATA</b>		<b>OGGETTO DELLA RILEVAZIONE</b>				
REGIONE	1   3   0	TRIMESTRE	1	2	3	4
U.S.L./AZ.OSP.	2   0   3	PREVENTIVO	CONSUNTIVO			
		ANNO	2   0   1   2			

**APPROVAZIONE BILANCIO DA PARTE DEL COLLEGIO SINDACALE**

SI  NO

CODICE	VOCE MODELLO CE	2012	2011	Scostamenti
BA1790	B.2.B.2.3.A) Consulenze non sanitarie da privato	763.070	240.865	522.205
BA1800	B.2.B.2.3.B) Collaborazioni coordinate e continuative non sanitarie da privato	65.485	28.897	36.589
BA1810	B.2.B.2.3.C) Indennità a personale universitario - area non sanitaria	0	0	0
BA1820	B.2.B.2.3.D) Lavoro interinale - area non sanitaria	0	0	0
BA1830	B.2.B.2.3.E) Altre collaborazioni e prestazioni di lavoro - area non sanitaria	30.463	3.600	26.863
BA1840	B.2.B.2.4) Rimborso oneri stipendiali del personale non sanitario in comando	0	2.525	(2.525)
BA1850	B.2.B.2.4.A) Rimborso oneri stipendiali personale non sanitario in comando da Aziende sanitarie pubbliche della Regione	0	0	0
BA1860	B.2.B.2.4.B) Rimborso oneri stipendiali personale non sanitario in comando da Regione, soggetti pubblici e da Università	0	2.525	(2.525)
BA1870	B.2.B.2.4.C) Rimborso oneri stipendiali personale non sanitario in comando da aziende di altre Regioni (Extraregione)	0	0	0
BA1880	B.2.B.3) Formazione (esternalizzata e non)	647.618	819.800	(172.182)
BA1890	B.2.B.3.1) Formazione (esternalizzata e non) da pubblico	27.403	31.647	(4.244)
BA1900	B.2.B.3.2) Formazione (esternalizzata e non) da privato	620.215	788.153	(167.938)
BA1910	B.3) Manutenzione e riparazione (ordinaria externalizzata)	11.694.704	11.079.841	614.864
BA1920	B.3.A) Manutenzione e riparazione ai fabbricati e loro pertinenze	6.034.647	5.193.997	840.651
BA1930	B.3.B) Manutenzione e riparazione agli impianti e macchinari	3.264	208.383	(205.119)
BA1940	B.3.C) Manutenzione e riparazione alle attrezzature sanitarie e scientifiche	4.763.770	4.807.111	(43.341)
BA1950	B.3.D) Manutenzione e riparazione ai mobili e arredi	0	0	0
BA1960	B.3.E) Manutenzione e riparazione agli automezzi	134.286	118.530	15.756

**MODELLO DI RILEVAZIONE DEL CONTO ECONOMICO  
DELLE AZIENDE UNITA' SANITARIE LOCALI ED AZIENDE OSPEDALIERE**

**STRUTTURA RILEVATA**

REGIONE    U.S.L./AZ.OSP.

**OGGETTO DELLA RILEVAZIONE**

TRIMESTRE

PREVENTIVO  ANNO

**APPROVAZIONE BILANCIO DA PARTE DEL COLLEGIO SINDACALE**

SI  NO

CODICE	VOCE MODELLO CE	2012	2011	Scostamenti
BA1970	B.3.F) Altre manutenzioni e riparazioni	758.737	751.820	6.917
BA1980	B.3.G) Manutenzioni e riparazioni da Aziende sanitarie pubbliche della Regione	0	0	0
BA1990	B.4) Godimento di beni di terzi	8.526.716	8.200.898	325.817
BA2000	B.4.A) Fitti passivi	1.423.448	1.374.040	49.408
BA2010	B.4.B) Canoni di noleggio	4.321.972	3.776.821	545.151
BA2020	B.4.B.1) Canoni di noleggio - area sanitaria	3.845.916	3.478.399	367.517
BA2030	B.4.B.2) Canoni di noleggio - area non sanitaria	476.056	298.422	177.634
BA2040	B.4.C) Canoni di leasing	2.781.296	3.050.037	(268.742)
BA2050	B.4.C.1) Canoni di leasing - area sanitaria	2.738.703	3.000.325	(261.623)
BA2060	B.4.C.2) Canoni di leasing - area non sanitaria	42.593	49.712	(7.119)
BA2070	B.4.D) Locazioni e noleggi da Aziende sanitarie pubbliche della Regione	0	0	0
BA2080	<u>Totale Costo del personale</u>	168.686.968	170.038.885	(1.351.917)
BA2090	B.5) Personale del ruolo sanitario	142.031.757	142.948.306	(916.549)
BA2100	B.5.A) Costo del personale dirigente ruolo sanitario	74.869.176	74.445.221	423.956
BA2110	B.5.A.1) Costo del personale dirigente medico	70.080.137	69.505.861	574.276
BA2120	B.5.A.1.1) Costo del personale dirigente medico - tempo indeterminato	70.080.137	69.505.861	574.276
BA2130	B.5.A.1.2) Costo del personale dirigente medico - tempo determinato	0	0	0
BA2140	B.5.A.1.3) Costo del personale dirigente medico - altro	0	0	0
BA2150	B.5.A.2) Costo del personale dirigente non medico	4.789.039	4.939.360	(150.321)
BA2160	B.5.A.2.1) Costo del personale dirigente non medico - tempo indeterminato	4.789.039	4.939.360	(150.321)
BA2170	B.5.A.2.2) Costo del personale dirigente non medico - tempo determinato	0	0	0

**MODELLO DI RILEVAZIONE DEL CONTO ECONOMICO  
DELLE AZIENDE UNITA' SANITARIE LOCALI ED AZIENDE OSPEDALIERE**

**STRUTTURA RILEVATA**

REGIONE    U.S.L./AZ.OSP.

**OGGETTO DELLA RILEVAZIONE**

TRIMESTRE 1  2  3  4

PREVENTIVO  ANNO

CONSUNTIVO

**APPROVAZIONE BILANCIO DA PARTE DEL COLLEGIO SINDACALE**

SI  NO

CODICE	VOCE MODELLO CE	2012	2011	Scostamenti
BA2180	B.5.A.2.3) Costo del personale dirigente non medico - altro	0	0	0
BA2190	B.5.B) Costo del personale comparto ruolo sanitario	67.162.581	68.503.086	(1.340.505)
BA2200	B.5.B.1) Costo del personale comparto ruolo sanitario - tempo indeterminato	67.162.581	68.503.086	(1.340.505)
BA2210	B.5.B.2) Costo del personale comparto ruolo sanitario - tempo determinato	0	0	0
BA2220	B.5.B.3) Costo del personale comparto ruolo sanitario - altro	0	0	0
BA2230	B.6) Personale del ruolo professionale	483.542	554.060	(70.519)
BA2240	B.6.A) Costo del personale dirigente ruolo professionale	327.043	382.610	(55.567)
BA2250	B.6.A.1) Costo del personale dirigente ruolo professionale - tempo indeterminato	327.043	382.610	(55.567)
BA2260	B.6.A.2) Costo del personale dirigente ruolo professionale - tempo determinato	0	0	0
BA2270	B.6.A.3) Costo del personale dirigente ruolo professionale - altro	0	0	0
BA2280	B.6.B) Costo del personale comparto ruolo professionale	156.498	171.450	(14.952)
BA2290	B.6.B.1) Costo del personale comparto ruolo professionale - tempo indeterminato	156.498	171.450	(14.952)
BA2300	B.6.B.2) Costo del personale comparto ruolo professionale - tempo determinato	0	0	0
BA2310	B.6.B.3) Costo del personale comparto ruolo professionale - altro	0	0	0
BA2320	B.7) Personale del ruolo tecnico	15.475.050	15.341.485	133.565
BA2330	B.7.A) Costo del personale dirigente ruolo tecnico	343.837	319.766	24.071
BA2340	B.7.A.1) Costo del personale dirigente ruolo tecnico - tempo indeterminato	343.837	319.766	24.071
BA2350	B.7.A.2) Costo del personale dirigente ruolo tecnico - tempo determinato	0	0	0
BA2360	B.7.A.3) Costo del personale dirigente ruolo tecnico - altro	0	0	0
BA2370	B.7.B) Costo del personale comparto ruolo tecnico	15.131.214	15.021.719	109.494
BA2380	B.7.B.1) Costo del personale comparto ruolo tecnico - tempo indeterminato	15.131.214	15.021.719	109.494

**MODELLO DI RILEVAZIONE DEL CONTO ECONOMICO  
DELLE AZIENDE UNITA' SANITARIE LOCALI ED AZIENDE OSPEDALIERE**

<b>STRUTTURA RILEVATA</b>		<b>OGGETTO DELLA RILEVAZIONE</b>			
REGIONE	1   3   0	U.S.L./AZ.OSP.	2   0   3	TRIMESTRE	1   1   2   3   4
				PREVENTIVO	CONSUNTIVO
				ANNO	2   0   1   2

**APPROVAZIONE RILANCIO DA PARTE DEL COLLEGIO SINDACALE**

SI  NO

CODICE	VOCE MODELLO CE	2011	2012	Scostamenti
BA2390	B.7.B.2) Costo del personale comparto ruolo tecnico - tempo determinato	0	0	0
BA2400	B.7.B.3) Costo del personale comparto ruolo tecnico - altro	0	0	0
BA2410	B.8) Personale del ruolo amministrativo	11.195.034	10.696.619	(498.415)
BA2420	B.8.A) Costo del personale dirigente ruolo amministrativo	1.424.349	1.426.110	1.762
BA2430	B.8.A.1) Costo del personale dirigente ruolo amministrativo - tempo indeterminato	1.424.349	1.426.110	1.762
BA2440	B.8.A.2) Costo del personale dirigente ruolo amministrativo - tempo determinato	0	0	0
BA2450	B.8.A.3) Costo del personale dirigente ruolo amministrativo - altro	0	0	0
BA2460	B.8.B) Costo del personale comparto ruolo amministrativo	9.770.685	9.270.508	(500.177)
BA2470	B.8.B.1) Costo del personale comparto ruolo amministrativo - tempo indeterminato	9.770.685	9.270.508	(500.177)
BA2480	B.8.B.2) Costo del personale comparto ruolo amministrativo - tempo determinato	0	0	0
BA2490	B.8.B.3) Costo del personale comparto ruolo amministrativo - altro	0	0	0
BA2500	B.9) Oneri diversi di gestione	2.425.734	2.437.703	11.970
BA2510	B.9.A) Imposte e tasse (escluso IRAP e IRES)	668.512	687.857	19.345
BA2520	B.9.B) Perdite su crediti	0	0	0
BA2530	B.9.C) Altri oneri diversi di gestione	1.757.222	1.749.847	(7.375)
BA2540	B.9.C.1) Indennità, rimborso spese e oneri sociali per gli Organi Direttivi e Collegio Sindacale	1.582.080	1.618.856	36.776
BA2550	B.9.C.2) Altri oneri diversi di gestione	175.142	130.991	(44.151)
BA2560	Totale Ammortamenti	8.686.194	8.548.900	(137.294)
BA2570	B.10) Ammortamenti delle immobilizzazioni immateriali	64.166	57.973	(6.193)
BA2580	B.11) Ammortamenti delle immobilizzazioni materiali	8.622.028	8.490.927	(131.101)
BA2590	B.12) Ammortamento dei fabbricati	4.738.064	4.754.863	16.799

**MODELLO DI RILEVAZIONE DEL CONTO ECONOMICO  
DELLE AZIENDE UNITA' SANITARIE LOCALI ED AZIENDE OSPEDALIERE**

**STRUTTURA RILEVATA**

REGIONE | 1 | 3 | 0 | U.S.L./AZ.OSP. | 2 | 0 | 3 |

**OGGETTO DELLA RILEVAZIONE**

TRIMESTRE 1  2  3  4

PREVENTIVO  CONSUNTIVO

ANNO | 2 | 0 | 1 | 2 |

**APPROVAZIONE BILANCIO DA PARTE DEL COLLEGIO SINDACALE**

SI  NO

CODICE	VOCE MODELLO CE	2012	2011	Scostamenti
BA2600	B.12.A) Ammortamenti fabbricati non strumentali (disponibili)	0	0	0
BA2610	B.12.B) Ammortamenti fabbricati strumentali (indisponibili)	4.754.863	4.738.064	16.799
BA2620	B.13) Ammortamenti delle altre immobilizzazioni materiali	3.736.064	3.883.964	(147.899)
BA2630	B.14) Svalutazione delle immobilizzazioni e dei crediti	1.000.000	0	1.000.000
BA2640	B.14.A) Svalutazione delle immobilizzazioni immateriali e materiali	0	0	0
BA2650	B.14.B) Svalutazione dei crediti	1.000.000	0	1.000.000
BA2660	B.15) Variazione delle rimanenze	184.521	(901.589)	1.086.110
BA2670	B.15.A) Variazione rimanenze sanitarie	221.001	(889.292)	1.110.293
BA2680	B.15.B) Variazione rimanenze non sanitarie	(36.480)	(12.297)	(24.182)
BA2690	B.16) Accantonamenti dell'esercizio	25.533.469	11.028.077	14.505.392
BA2700	B.16.A) Accantonamenti per rischi	15.272.667	2.517.356	12.755.311
BA2710	B.16.A.1) Accantonamenti per cause civili ed oneri processuali	1.598.500	0	1.598.500
BA2720	B.16.A.2) Accantonamenti per contenzioso personale dipendente	130.000	0	130.000
BA2730	B.16.A.3) Accantonamenti per rischi connessi all'acquisto di prestazioni sanitarie da privato	9.144.167	2.517.356	6.626.811
BA2740	B.16.A.4) Accantonamenti per copertura diretta dei rischi (autoassicurazione)	4.400.000	0	4.400.000
BA2750	B.16.A.5) Altri accantonamenti per rischi	0	0	0
BA2760	B.16.B) Accantonamenti per premio di operosità (SUMAI)	280.383	270.017	10.367
BA2770	B.16.C) Accantonamenti per quote inutilizzate di contributi vincolati	9.680.901	7.938.705	1.742.196
BA2780	B.16.C.1) Accantonamenti per quote inutilizzate contributi da Regione e Prov. Aut. per quota F.S. vincolato	9.680.901	7.938.705	1.742.196

**MODELLO DI RILEVAZIONE DEL CONTO ECONOMICO  
DELLE AZIENDE UNITA' SANITARIE LOCALI ED AZIENDE OSPEDALIERE**

<b>STRUTTURA RILEVATA</b>		<b>OGGETTO DELLA RILEVAZIONE</b>			
REGIONE	1   3   0	U.S.L./AZ.OSP.	2   0   3	TRIMESTRE	1   2   3   4
				PREVENTIVO	
				ANNO	2   0   1   2
				CONSUNTIVO	X

**APPROVAZIONE BILANCIO DA PARTE DEL COLLEGIO SINDACALE**

SI  NO

CODICE	VOCE MODELLO CE	2012	2011	Scostamenti
BA2790	B.16.C.2) Accantonamenti per quote inutilizzate contributi da soggetti pubblici (extra fondo) vincolati	0	0	0
BA2800	B.16.C.3) Accantonamenti per quote inutilizzate contributi da soggetti pubblici per ricerca	0	0	0
BA2810	B.16.C.4) Accantonamenti per quote inutilizzate contributi vincolati da privati	0	0	0
BA2820	B.16.D) Altri accantonamenti	299.518	302.000	(2.482)
BA2830	B.16.D.1) Accantonamenti per interessi di mora	0	0	0
BA2840	B.16.D.2) Acc. Rinnovi convenzioni MMG/PLS/MCA	268.350	272.646	(4.296)
BA2850	B.16.D.3) Acc. Rinnovi convenzioni Medici Sumai	30.952	29.354	1.598
BA2860	B.16.D.4) Acc. Rinnovi contratt.: dirigenza medica	0	0	0
BA2870	B.16.D.5) Acc. Rinnovi contratt.: dirigenza non medica	0	0	0
BA2880	B.16.D.6) Acc. Rinnovi contratt.: comparto	0	0	0
BA2890	B.16.D.7) Altri accantonamenti	216	0	216
BZ9999	Totale costi della produzione (B)	654.227.494	646.962.389	7.265.105
	C) Proventi e oneri finanziari			
CA0010	C.1) Interessi attivi	23.307	176.656	(153.349)
CA0020	C.1.A) Interessi attivi su c/tesoreria unica	162	0	162
CA0030	C.1.B) Interessi attivi su c/c postali e bancari	18.478	176.656	(158.178)
CA0040	C.1.C) Altri interessi attivi	4.667	0	4.667
CA0050	C.2) Altri proventi	0	0	0
CA0060	C.2.A) Proventi da partecipazioni	0	0	0
CA0070	C.2.B) Proventi finanziari da crediti iscritti nelle immobilizzazioni	0	0	0



**MODELLO DI RILEVAZIONE DEL CONTO ECONOMICO  
DELLE AZIENDE UNITA' SANITARIE LOCALI ED AZIENDE OSPEDALIERE**



**STRUTTURA RILEVATA**

REGIONE    U.S.L./AZ.OSP.

**OGGETTO DELLA RILEVAZIONE**

TRIMESTRE     CONSUNTIVO

PREVENTIVO  ANNO

**APPROVAZIONE BILANCIO DA PARTE DEL COLLEGIO SINDACALE**

SI  NO

CODICE	VOCE MODELLO CE	2012	2011	Scostamenti
CA0080	C.2.C) Proventi finanziari da titoli iscritti nelle immobilizzazioni	0	0	0
CA0090	C.2.D) Altri proventi finanziari diversi dai precedenti	0	0	0
CA0100	C.2.E) Utili su cambi	0	0	0
CA0110	C.3) Interessi passivi	104.343	43.804	60.539
CA0120	C.3.A) Interessi passivi su anticipazioni di cassa	4.060	8.710	(4.650)
CA0130	C.3.B) Interessi passivi su mutui	681	0	681
CA0140	C.3.C) Altri interessi passivi	99.602	35.094	64.508
CA0150	C.4) Altri oneri	0	1.003	(1.003)
CA0160	C.4.A) Altri oneri finanziari	0	1.003	(1.003)
CA0170	C.4.B) Perdite su cambi	0	0	0
CZ9999	Totale proventi e oneri finanziari (C)	-81.036	131.850	-212.885
DA0010	D) Rettifiche di valore di attività finanziarie			
DA0020	D.1) Rivalutazioni	0	0	0
DA0030	D.2) Svalutazioni	0	0	0
DZ9999	Totale rettifiche di valore di attività finanziarie (D)	-	-	-
EA0010	E) Proventi e oneri straordinari			
EA0020	E.1) Proventi straordinari	11.416.342	21.140.204	(9.723.862)
EA0030	E.1.A) Plusvalenze	6.473	0	6.473
EA0040	E.1.B) Altri proventi straordinari	11.409.869	21.140.204	(9.730.335)
EA0050	E.1.B.1) Proventi da donazioni e liberalità diverse	26.000	41.188	(15.188)
EA0050	E.1.B.2) Sopravvenienze attive	10.424.311	20.757.982	(10.333.672)

**MODELLO DI RILEVAZIONE DEL CONTO ECONOMICO  
DELLE AZIENDE UNITA' SANITARIE LOCALI ED AZIENDE OSPEDALIERE**

<b>STRUTTURA RILEVATA</b>		<b>OGGETTO DELLA RILEVAZIONE</b>			
REGIONE	1   3   0	U.S.L./AZ.OSP.	2   0   3	TRIMESTRE	1 <input type="checkbox"/> 2 <input type="checkbox"/> 3 <input type="checkbox"/> 4 <input type="checkbox"/>
				PREVENTIVO	<input type="checkbox"/>
				ANNO	2   0   1   2
				CONSUNTIVO	<input checked="" type="checkbox"/>

**APPROVAZIONE BILANCIO DA PARTE DEL COLLEGIO SINDACALE**

SI  NO

CODICE	VOCE MODELLO CE	2012	2011	Scostamenti
EA0060	E.1.B.2.1) Sopravvenienze attive v/Aziende sanitarie pubbliche della Regione	4.828.870	13.578.845	(8.749.976)
EA0070	E.1.B.2.2) Sopravvenienze attive v/terzi	5.595.441	7.179.137	(1.583.696)
EA0080	E.1.B.2.2.A) Sopravvenienze attive v/terzi relative alla mobilità extraregionale	0	5.010.626	(5.010.626)
EA0090	E.1.B.2.2.B) Sopravvenienze attive v/terzi relative al personale	3.440.720	432.718	3.008.002
EA0100	E.1.B.2.2.C) Sopravvenienze attive v/terzi relative alle convenzioni con medici di base	0	0	0
EA0110	E.1.B.2.2.D) Sopravvenienze attive v/terzi relative alle convenzioni per la specialistica	0	0	0
EA0120	E.1.B.2.2.E) Sopravvenienze attive v/terzi relative all'acquisto prestaz. sanitarie da operatori accreditati	96.261	575.477	(479.216)
EA0130	E.1.B.2.2.F) Sopravvenienze attive v/terzi relative all'acquisto di beni e servizi	589.975	591.928	(1.954)
EA0140	E.1.B.2.2.G) Altre sopravvenienze attive v/terzi	1.468.486	568.389	900.097
EA0150	E.1.B.3) Insussistenze attive	959.555	341.029	618.525
EA0160	E.1.B.3.1) Insussistenze attive v/Aziende sanitarie pubbliche della Regione	201.909	0	201.909
EA0170	E.1.B.3.2) Insussistenze attive v/terzi	757.646	341.029	416.616
EA0180	E.1.B.3.2.A) Insussistenze attive v/terzi relative alla mobilità extraregionale	3.953	1.365	2.588
EA0190	E.1.B.3.2.B) Insussistenze attive v/terzi relative al personale	259.987	0	259.987
EA0200	E.1.B.3.2.C) Insussistenze attive v/terzi relative alle convenzioni con medici di base	109.280	0	109.280
EA0210	E.1.B.3.2.D) Insussistenze attive v/terzi relative alle convenzioni per la specialistica	0	0	0
EA0220	E.1.B.3.2.E) Insussistenze attive v/terzi relative all'acquisto prestaz. sanitarie da operatori accreditati	55.935	0	55.935
EA0230	E.1.B.3.2.F) Insussistenze attive v/terzi relative all'acquisto di beni e servizi	39.548	53.758	(14.209)
EA0240	E.1.B.3.2.G) Altre insussistenze attive v/terzi	288.942	285.907	3.035

**MODELLO DI RILEVAZIONE DEL CONTO ECONOMICO  
DELLE AZIENDE UNITA' SANITARIE LOCALI ED AZIENDE OSPEDALIERE**

**STRUTTURATA RILEVATA**

REGIONE    U.S.L./AZ.OSP.

**OGGETTO DELLA RILEVAZIONE**

TRIMESTRE 1  2  3  4

PREVENTIVO  CONSUNTIVO

ANNO

**APPROVAZIONE BILANCIO DA PARTE DEL COLLEGIO SINDACALE**

SI  NO

CODICE	VOCE MODELLO CE	2012	2011	Scostamenti
EA0250	E.1.B.4) Altri proventi straordinari	3	4	(0)
EA0260	E.2) Oneri straordinari	9.004.203	17.480.649	(8.476.446)
EA0270	E.2.A) Minusvalenze	74.469	0	74.469
EA0280	E.2.B) Altri oneri straordinari	8.929.734	17.480.649	(8.550.915)
EA0290	E.2.B.1) Oneri tributari da esercizi precedenti	0	0	0
EA0300	E.2.B.2) Oneri da cause civili ed oneri processuali	3.588.563	0	3.588.563
EA0310	E.2.B.3) Sopravvenienze passive	4.738.815	15.829.500	(11.090.685)
EA0320	E.2.B.3.1) Sopravvenienze passive v/Aziende sanitarie pubbliche della Regione	44.546	12.091.442	(12.046.896)
EA0330	E.2.B.3.1.A) Sopravvenienze passive v/Aziende sanitarie pubbliche relative alla mobilità intraregionale	0	11.999.328	(11.999.328)
EA0340	E.2.B.3.1.B) Altre sopravvenienze passive v/Aziende sanitarie pubbliche della Regione	44.546	92.114	(47.568)
EA0350	E.2.B.3.2) Sopravvenienze passive v/terzi	4.694.269	3.738.059	956.211
EA0360	E.2.B.3.2.A) Sopravvenienze passive v/terzi relative alla mobilità extraregionale	0	58.420	(58.420)
EA0370	E.2.B.3.2.B) Sopravvenienze passive v/terzi relative al personale	1.004.169	830.312	173.856
EA0380	E.2.B.3.2.B.1) Soprav. passive v/terzi relative al personale - dirigenza medica	528.083	247.430	280.653
EA0390	E.2.B.3.2.B.2) Soprav. passive v/terzi relative al personale - dirigenza non medica	54.169	50.022	4.147
EA0400	E.2.B.3.2.B.3) Soprav. passive v/terzi relative al personale - comparto	421.916	532.860	(110.944)
EA0410	E.2.B.3.2.C) Sopravvenienze passive v/terzi relative alle convenzioni con medici di base	67.146	0	67.146
EA0420	E.2.B.3.2.D) Sopravvenienze passive v/terzi relative alle convenzioni per la specialistica	0	0	0
EA0430	E.2.B.3.2.E) Sopravvenienze passive v/terzi relative all'acquisto prestaz. sanitarie da operatori accreditati	406.839	791.305	(384.465)

194

**MODELLO DI RILEVAZIONE DEL CONTO ECONOMICO  
DELLE AZIENDE UNITA' SANITARIE LOCALI ED AZIENDE OSPEDALIERE**

**STRUTTURA RILEVATA**

REGIONE | 1 | 3 | 0 | U.S.L./AZ.OSP. | 2 | 0 | 3 |

**OGGETTO DELLA RILEVAZIONE**

TRIMESTRE 1  2  3  4   
PREVENTIVO  CONSUNTIVO   
ANNO | 2 | 0 | 1 | 2 |

**APPROVAZIONE BILANCIO DA PARTE DEL COLLEGIO SINDACALE**

SI  NO

CODICE	VOCE MODELLO CE	2012	2011	Scostamenti
EA0440	E.2.B.3.2.F) Sopravvenienze passive v/terzi relative all'acquisto di beni e servizi	1.838.285	1.632.577	205.708
EA0450	E.2.B.3.2.G) Altre sopravvenienze passive v/terzi	1.377.830	425.445	952.385
EA0460	E.2.B.4) Insussistenze passive	602.327	1.650.783	(1.048.456)
EA0470	E.2.B.4.1) Insussistenze passive v/Aziende sanitarie pubbliche della Regione	0	0	0
EA0480	E.2.B.4.2) Insussistenze passive v/terzi	602.327	1.650.783	(1.048.456)
EA0490	E.2.B.4.2.A) Insussistenze passive v/terzi relative alla mobilità extraregionale	35.000	750.438	(715.438)
EA0500	E.2.B.4.2.B) Insussistenze passive v/terzi relative al personale	0	0	0
EA0510	E.2.B.4.2.C) Insussistenze passive v/terzi relative alle convenzioni con medici di base	0	0	0
EA0520	E.2.B.4.2.D) Insussistenze passive v/terzi relative alle convenzioni per la specialistica	0	0	0
EA0530	E.2.B.4.2.E) Insussistenze passive v/terzi relative all'acquisto prestaz. sanitarie da operatori accreditati	521.397	440.665	80.732
EA0540	E.2.B.4.2.F) Insussistenze passive v/terzi relative all'acquisto di beni e servizi	0	455.517	(455.517)
EA0550	E.2.B.4.2.G) Altre insussistenze passive v/terzi	45.930	4.163	41.767
EA0560	E.2.B.5) Altri oneri straordinari	29	366	(337)
EZ9999	Totale proventi e oneri straordinari (E)	2.412.139	3.659.554	-1.247.415
XA0000	Risultato prima delle imposte (A - B +/- C +/- D +/- E)	12.480.162	36.242.832	(23.762.671)
	Imposte e tasse			
YA0010	Y.1) IRAP	12.019.312	11.822.747	196.564
YA0020	Y.1.A) IRAP relativa a personale dipendente	11.198.800	11.040.601	158.199
YA0030	Y.1.B) IRAP relativa a collaboratori e personale assimilato a lavoro dipendente	578.834	584.830	(5.996)
YA0040	Y.1.C) IRAP relativa ad attività di libera professione (intraoecnia)	241.678	197.159	44.519



**MODELLO DI RILEVAZIONE DEL CONTO ECONOMICO  
DELLE AZIENDE UNITA' SANITARIE LOCALI ED AZIENDE OSPEDALIERE**

**STRUTTURA RILEVATA**

REGIONE    U.S.L./AZ.OSP.

**OGGETTO DELLA RILEVAZIONE**

TRIMESTRE

PREVENTIVO     CONSUNTIVO

ANNO

**APPROVAZIONE BILANCIO DA PARTE DEL COLLEGIO SINDACALE**

SI  NO

CODICE	VOCE MODELLO CE	2012	2011	Scostamenti
YA0050	Y.1.D) IRAP relativa ad attività commerciale	0	158	(158)
YA0060	Y.2) IRES	460.849	373.450	87.399
YA0070	Y.2.A) IRES su attività istituzionale	0	373.450	(373.450)
YA0080	Y.2.B) IRES su attività commerciale	460.849	0	460.849
YA0090	Y.3) Accantonamento a F.do Imposte (Accertamenti, condoni, ecc.)	0	0	0
YZ9999	Totale imposte e tasse	12.480.161	12.196.197	283.963
ZZ9999	RISULTATO DI ESERCIZIO	1	24.046.635	(24.046.634)

<b>Conto</b>	<b>Descrizione Conto</b>	<b>Esercizio 2012</b>	<b>Esercizio 2011</b>	<b>Scostamenti</b>
300101	per quota capitaria	518.723.376	540.543.299	(21.819.923)
300102	per funzioni	4.658.756	4.722.610	(63.855)
<b>AA0030</b>	<b>A.1.A.1) da Regione o Prov. Aut. per quota F.S. regionale indistinto</b>	<b>523.382.132</b>	<b>545.265.909</b>	<b>(21.883.778)</b>
300201	vincolati per progetto obiettivo	9.651.234	9.615.566	35.668
<b>AA0040</b>	<b>A.1.A.2) da Regione o Prov. Aut. per quota F.S. regionale vincolato</b>	<b>9.651.234</b>	<b>9.615.566</b>	<b>35.668</b>
300301	da Regione - vincolati	1.445.150	1.512.545	(67.395)
<b>AA0070</b>	<b>A.1.B.1.1) Contributi da Regione o Prov. Aut. (extra fondo) vincolati</b>	<b>1.445.150</b>	<b>1.512.545</b>	<b>(67.395)</b>
300302	da amministrazioni statali - vincolati	50.745	290.192	(239.448)
300304	da altri enti pubblici - vincolati	0	18.600	(18.600)
<b>AA0150</b>	<b>A.1.B.3.1) Contributi da altri soggetti pubblici (extra fondo) vincolati</b>	<b>50.745</b>	<b>308.792</b>	<b>(258.048)</b>
300801	da enti privati	0	6.275	(6.275)
<b>AA0220</b>	<b>A.1.C.4) Contributi da privati per ricerca</b>	<b>0</b>	<b>6.275</b>	<b>(6.275)</b>
300901	Rettifica contributi in c/esercizio per destinazione ad investimenti da Regione per quota FSR	(518.337)	0	(518.337)
<b>AA0240</b>	<b>A.2) Rettifica contributi in c/esercizio per destinazione ad investimenti</b>	<b>(518.337)</b>	<b>0</b>	<b>(518.337)</b>
300202	Utilizzo Fondo Obiettivi di Piano L.662/96 art.1 c.34 e 34 bis anni precedenti	3.284.436	4.314.729	(1.030.292)
<b>AA0280</b>	<b>A.3.A) Utilizzo fondi per quote inutilizzate contributi di esercizi precedenti da Regione o Prov. Aut. per quota F.S. regionale vincolato</b>	<b>3.284.436</b>	<b>4.314.729</b>	<b>(1.030.292)</b>
300205	Utilizzo fondi per quote inutilizzate contributi di esercizi precedenti da soggetti pubblici (extra fondo) vincolati	879.924	0	879.924
<b>AA0290</b>	<b>Utilizzo fondi per quote inutilizzate contributi di esercizi precedenti da soggetti pubblici (extra fondo) vincolati</b>	<b>879.924</b>	<b>0</b>	<b>879.924</b>
310101	prestazioni di ricovero	31.448.141	30.489.595	958.546
340501	per assistenza ospedaliera	15.704.556	15.315.512	389.044
<b>AA0350</b>	<b>A.4.A.1.1) Prestazioni di ricovero</b>	<b>47.152.697</b>	<b>45.805.107</b>	<b>1.347.590</b>
310201	per assistenza specialistica ambulatoriale	4.580.517	3.812.966	767.551
340101	per prestazioni di branche a visita	0	4.158	(4.158)
340201	per altra assistenza specialistica ambulatoriale	2.712.206	2.660.141	52.064
<b>AA0360</b>	<b>A.4.A.1.2) Prestazioni di specialistica ambulatoriale</b>	<b>7.292.722</b>	<b>6.477.266</b>	<b>815.457</b>
340601	nelle Strutture Psicoriabilitative	4.053.980	3.886.339	167.641
<b>AA0370</b>	<b>A.4.A.1.3) Prestazioni di psichiatria residenziale e semiresidenziale</b>	<b>4.053.980</b>	<b>3.886.339</b>	<b>167.641</b>
310401	per prestazioni di file F	6.910.375	5.053.081	1.857.294
<b>AA0380</b>	<b>A.4.A.1.4) Prestazioni di File F</b>	<b>6.910.375</b>	<b>5.053.081</b>	<b>1.857.294</b>
310501	per servizi MMG, PLS, Continuità Assistenziale	156.946	168.393	(11.448)
<b>AA0390</b>	<b>A.4.A.1.5) Prestazioni servizi MMG, PLS, Contin. assistenziale</b>	<b>156.946</b>	<b>168.393</b>	<b>(11.448)</b>
310502	per assistenza farmaceutica convenzionata	1.780.718	1.877.851	(97.133)
<b>AA0400</b>	<b>A.4.A.1.6) Prestazioni servizi farmaceutica convenzionata</b>	<b>1.780.718</b>	<b>1.877.851</b>	<b>(97.133)</b>
340701	per assistenza termale	1.177.798	1.280.974	(103.176)
<b>AA0410</b>	<b>A.4.A.1.7) Prestazioni termali</b>	<b>1.177.798</b>	<b>1.280.974</b>	<b>(103.176)</b>
310504	per trasporto in ambulanza ed elisoccorso	160.422	152.357	8.065

<b>Conto</b>	<b>Descrizione Conto</b>	<b>Esercizio 2012</b>	<b>Esercizio 2011</b>	<b>Scostamenti</b>
<b>AA0420</b>	<b>A.4.A.1.8) Prestazioni trasporto ambulanze ed ellisoccorso</b>	<b>160.422</b>	<b>152.357</b>	<b>8.065</b>
340301	schema tipo previsto ex art. 26 L. 833/78	3.332.551	3.090.833	241.718
340401	nei Centri Residenziali	36.053	27.514	8.539
340402	nelle Residenze Sanitarie Assistite	2.216.361	2.022.257	194.104
<b>AA0430</b>	<b>A.4.A.1.9) Altre prestazioni sanitarie e socio-sanitarie a rilevanza sanitaria</b>	<b>5.584.965</b>	<b>5.140.604</b>	<b>444.361</b>
320101	Ricavi per prestazioni sanitarie e sociosanitarie erogate ad altri soggetti pubblici	149.093	282.133	(133.040)
360101	a comuni	0	1.600	(1.600)
360103	ad enti previdenziali	80.788	123.508	(42.719)
<b>AA0440</b>	<b>A.4.A.2) Ricavi per prestaz. sanitarie e sociosanitarie a rilevanza sanitaria erogate ad altri soggetti pubblici</b>	<b>229.881</b>	<b>407.241</b>	<b>(177.360)</b>
330101	Prestazioni di ricovero erogate a soggetti pubblici extra Regione	10.969.981	6.947.696	4.022.284
<b>AA0460</b>	<b>A.4.A.3.1) Prestazioni di ricovero</b>	<b>10.969.981</b>	<b>6.947.696</b>	<b>4.022.284</b>
330201	Prestazioni ambulatoriali	757.547	590.096	167.451
<b>AA0470</b>	<b>A.4.A.3.2) Prestazioni ambulatoriali</b>	<b>757.547</b>	<b>590.096</b>	<b>167.451</b>
330401	Prestazioni di file F	650.554	651.482	(928)
<b>AA0490</b>	<b>A.4.A.3.4) Prestazioni di File F</b>	<b>650.554</b>	<b>651.482</b>	<b>(928)</b>
330501	per servizi MMG, PLS, Contin. Assistenziale Extraregione	114.554	114.717	(163)
<b>AA0500</b>	<b>A.4.A.3.5) Prestazioni servizi MMG, PLS, Contin. assistenziale Extraregione</b>	<b>114.554</b>	<b>114.717</b>	<b>(163)</b>
330502	per assistenza farmaceutica convenzionata	649.825	650.752	(927)
<b>AA0510</b>	<b>A.4.A.3.6) Prestazioni servizi farmaceutica convenzionata Extraregione</b>	<b>649.825</b>	<b>650.752</b>	<b>(927)</b>
330503	per assistenza termale Extraregione	363.356	446.386	(83.030)
<b>AA0520</b>	<b>A.4.A.3.7) Prestazioni termali Extraregione</b>	<b>363.356</b>	<b>446.386</b>	<b>(83.030)</b>
330504	per trasporti con ambulanze ed ellisoccorso Extraregione	253.677	254.039	(362)
<b>AA0530</b>	<b>A.4.A.3.8) Prestazioni trasporto ambulanze ed ellisoccorso Extraregione</b>	<b>253.677</b>	<b>254.039</b>	<b>(362)</b>
330603	Ricavi per cessione di emocomponenti e cellule staminali EXTRA	100.089	0	100.089
<b>AA0550</b>	<b>A.4.A.3.10) Ricavi per cessione di emocomponenti e cellule staminali Extraregione</b>	<b>100.089</b>	<b>0</b>	<b>100.089</b>
330601	assistenza riabilitativa non soggetta a compensazione Extraregione (eseguita da strutture a gestione diretta)	1.615	2.548	(933)
<b>AA0580</b>	<b>A.4.A.3.12.A) Prestazioni di assistenza riabilitativa non soggette a compensazione Extraregione</b>	<b>1.615</b>	<b>2.548</b>	<b>(933)</b>
330602	per altre prestazioni sanitarie e sociosanitarie non soggette a compensazione Extraregionale	3.699	169	3.530
<b>AA0590</b>	<b>A.4.A.3.12.B) Altre prestazioni sanitarie e socio-sanitarie a rilevanza sanitaria non soggette a compensazione Extraregione</b>	<b>3.699</b>	<b>169</b>	<b>3.530</b>
350101	per prestazioni di ricovero da privati extraregione in compensazione (mobilità attiva)	10.774.615	12.175.192	(1.400.577)
<b>AA0620</b>	<b>A.4.B.1) Prestazioni di ricovero da priv. Extraregione in compensazione (mobilità attiva)</b>	<b>10.774.615</b>	<b>12.175.192</b>	<b>(1.400.577)</b>

<b>Conto</b>	<b>Descrizione Conto</b>	<b>Esercizio 2012</b>	<b>Esercizio 2011</b>	<b>Scostamenti</b>
350201	per prestazioni ambulatoriali da privati extraregione in compensazione (mobilità attiva)	394.684	258.629	136.055
<b>AA0630</b>	<b>A.4.B.2) Prestazioni ambulatoriali da priv. Extraregione in compensazione (mobilità attiva)</b>	<b>394.684</b>	<b>258.629</b>	<b>136.055</b>
360201	per prestazioni specialistiche ambulatoriali (a privati paganti)	515.635	595.123	(79.488)
360202	per ricovero ospedaliero	5.513	65.991	(60.478)
360203	per prestazioni di medicina del lavoro	25.950	37.366	(11.416)
360204	per prestazioni di medicina sportiva	5.914	6.523	(609)
360205	per prestazioni del dipartimento di prevenzione	371.433	491.489	(120.056)
360206	per prestazioni di medicina legale	360.580	185.053	175.527
360207	per diritti veterinari ex art.3 D.lgs. 51/92	212.749	282.371	(69.622)
360208	per consulenze sanitarie mediche e veterinarie	3.573	2.115	1.458
360211	trasporto in ambulanza	14.929	6.428	8.501
360213	cessione sangue ed emoderivati vs privati	504.811	505.237	(426)
360214	sperimentazione farmaci	350.887	296.332	54.555
360215	per rilascio copie cartelle cliniche, radiografie	126.858	125.618	1.240
360216	per sanzioni amministrative, multe, ammende contravvenzioni dei vigili sanitari	163.039	173.651	(10.612)
360217	altre prestazioni sanitarie	155.352	62.730	92.622
360218	Ricavi in corso di accertamento su CC Postali	0	193.657	(193.657)
360219	Controlli sanitari ufficiali D.Lgs.194/2008	38.323	19.696	18.627
<b>AA0660</b>	<b>A.4.C) Ricavi per prestazioni sanitarie e sociosanitarie a rilevanza sanitaria erogate a privati</b>	<b>2.855.545</b>	<b>3.049.379</b>	<b>(193.834)</b>
360301	ricavi per prestazioni sanitarie intramoenia - area ospedaliera	174.849	712.284	(537.435)
<b>AA0680</b>	<b>A.4.D.1) Ricavi per prestazioni sanitarie intramoenia - Area ospedaliera</b>	<b>174.849</b>	<b>712.284</b>	<b>(537.435)</b>
360302	ricavi per prestazioni sanitarie intramoenia - area specialistica	3.884.840	3.107.266	777.575
<b>AA0690</b>	<b>A.4.D.2) Ricavi per prestazioni sanitarie intramoenia - Area specialistica</b>	<b>3.884.840</b>	<b>3.107.266</b>	<b>777.575</b>
360303	ricavi per prestazioni sanitarie intramoenia - area sanità pubblica	17.528	14.360	3.168
<b>AA0700</b>	<b>A.4.D.3) Ricavi per prestazioni sanitarie intramoenia - Area sanità pubblica</b>	<b>17.528</b>	<b>14.360</b>	<b>3.168</b>
360307	per Altro	132.850	104.688	28.161
<b>AA0730</b>	<b>A.4.D.6) Ricavi per prestazioni sanitarie intramoenia - Altro</b>	<b>132.850</b>	<b>104.688</b>	<b>28.161</b>
390501	rimborsi assicurativi	192.055	302.100	(110.046)
<b>AA0760</b>	<b>A.5.A) Rimborsi assicurativi</b>	<b>192.055</b>	<b>302.100</b>	<b>(110.046)</b>
390301	rimborso degli oneri stipendiali del personale dell'azienda in posizione di comando v/Regione	144.879	156.031	(11.152)
<b>AA0780</b>	<b>A.5.B.1) Rimborso degli oneri stipendiali del personale dell'azienda in posizione di comando presso la Regione</b>	<b>144.879</b>	<b>156.031</b>	<b>(11.152)</b>
390101	rimborso degli oneri stipendiali del personale dipendente dell'azienda in posizione di comando in Asl-AO, IRCCS, Policlinici della Regione	28.074	23.487	4.587
<b>AA0810</b>	<b>A.5.C.1) Rimborso degli oneri stipendiali del personale dipendente dell'azienda in posizione di comando presso Aziende sanitarie pubbliche della Regione</b>	<b>28.074</b>	<b>23.487</b>	<b>4.587</b>



Conto	Descrizione Conto	Esercizio 2012	Esercizio 2011	Scostamenti
390203	rimborso degli oneri stipendiali del personale dipendente dell'azienda in posizione di comando v/altri Enti Pubblici	64.667	60.179	4.489
AA0850	<b>A.5.D.1) Rimborso degli oneri stipendiali del personale dipendente dell'azienda in posizione di comando presso altri soggetti pubblici</b>	<b>64.667</b>	<b>60.179</b>	<b>4.489</b>
390204	rimborsi per acquisto beni sanitari v/altri Enti Pubblici	28.170	(2)	28.172
AA0860	<b>A.5.D.2) Rimborsi per acquisto beni da parte di altri soggetti pubblici</b>	<b>28.170</b>	<b>(2)</b>	<b>28.172</b>
390206	concorso da comuni per integr.rette RSA	0	1.214	(1.214)
390207	altri concorsi, recuperi e rimborsi per attività tipiche v/Altri Enti Pubblici	336	6.719	(6.383)
AA0870	<b>A.5.D.3) Altri concorsi, recuperi e rimborsi da parte di altri soggetti pubblici</b>	<b>336</b>	<b>7.933</b>	<b>(7.597)</b>
390401	rimborso da aziende farmaceutiche per Pay Back	0	1.980.348	(1.980.348)
390403	Rimborsi da az. farmaceutiche x farmaci innovativi ad alto costo	340.301	222.724	117.577
390404	Rimborso AIFA per acquisto farmaci esteri e off label art.48 L.326/2003	0	609.097	(609.097)
390405	Pay Back per superamento tetto di spesa farmaceutica territoriale	856.252	0	856.252
390406	Pay Back per superamento tetto di spesa farmaceutica ospedaliera	488.367	0	488.367
390407	Ulteriore Pay Back	588.671	0	588.671
AA0900	<b>A.5.E.1.1) Pay-back per il superamento del tetto della spesa farmaceutica territoriale</b>	<b>2.273.591</b>	<b>2.812.170</b>	<b>(538.579)</b>
390402	altri concorsi, recuperi e rimborsi verso privati	906.447	266.709	639.738
AA0930	<b>A.5.E.2) Altri concorsi, recuperi e rimborsi da privati</b>	<b>906.447</b>	<b>266.709</b>	<b>639.738</b>
400101	ticket sulle prestazioni di specialistica ambulatoriale	7.704.510	7.235.922	468.588
AA0950	<b>A.6.A) Compartecipazione alla spesa per prestazioni sanitarie - Ticket sulle prestazioni di specialistica ambulatoriale</b>	<b>7.704.510</b>	<b>7.235.922</b>	<b>468.588</b>
400201	ticket sul pronto soccorso	246.826	238.396	8.429
AA0960	<b>A.6.B) Compartecipazione alla spesa per prestazioni sanitarie - Ticket sul pronto soccorso</b>	<b>246.826</b>	<b>238.396</b>	<b>8.429</b>
400301	compartecipazione alla spesa per prestazioni sanitarie (ticket) - Altro	412.204	596.544	(184.339)
400302	compartecipazione alla spesa per prestazioni sanitarie - Quota fissa	395.088	138.990	256.098
AA0970	<b>A.6.C) Compartecipazione alla spesa per prestazioni sanitarie (Ticket) - Altro</b>	<b>807.292</b>	<b>735.534</b>	<b>71.758</b>
410201	costi capitalizzati da utilizzo finanziamenti per investimenti dallo Stato	0	0	0
AA0990	<b>A.7.A) Quota imputata all'esercizio dei finanziamenti per investimenti dallo Stato</b>	<b>0</b>	<b>0</b>	<b>0</b>
410101	utilizzo quota contributi in c/capitale	2.585.559	2.413.493	172.066
AA1000	<b>A.7.B) Quota imputata all'esercizio dei finanziamenti per investimenti da Regione</b>	<b>2.585.559</b>	<b>2.413.493</b>	<b>172.066</b>
410301	utilizzo quota da fondo di dotazione	3.577.468	3.578.231	(763)
410302	utilizzo riserva ex art. 14 L.R. 146/96	0	0	0
410303	costi capitalizzati da utilizzo altre poste del patrimonio netto	316.183	377.516	(61.332)

<b>Conto</b>	<b>Descrizione Conto</b>	<b>Esercizio 2012</b>	<b>Esercizio 2011</b>	<b>Scostamenti</b>
<b>AA1010</b>	<b>A.7.C) Quota imputata all'esercizio dei finanziamenti per beni di prima dotazione</b>	<b>3.893.651</b>	<b>3.955.747</b>	<b>(62.095)</b>
410304	Costi capitalizzati di quota imputata all'esercizio dei contributi in c/ esercizio FSR destinati ad investimenti	101.628	0	101.628
<b>AA1020</b>	<b>Quota imputata all'esercizio dei contributi in c/ esercizio FSR destinati ad investimenti</b>	<b>101.628</b>	<b>0</b>	<b>101.628</b>
370101	per consulenze attuazione legge 626/94	0	15.316	(15.316)
370201	per altre consulenze non sanitarie	0	20.627	(20.627)
370301	per utilizzo mensa da parte di esterni	58.096	58.335	(239)
370401	per maggior comfort alberghiero	20.553	21.249	(696)
<b>AA1070</b>	<b>A.9.A) Ricavi per prestazioni non sanitarie</b>	<b>78.649</b>	<b>115.527</b>	<b>(36.878)</b>
380101	affitti attivi ed altri proventi da attività immobiliari	144.253	144.521	(268)
<b>AA1080</b>	<b>A.9.B) Fitti attivi ed altri proventi da attività immobiliari</b>	<b>144.253</b>	<b>144.521</b>	<b>(268)</b>
380102	altri proventi non sanitari	89.048	132.578	(43.530)
380201	per corsi di formazione	210.259	246.086	(35.828)
380203	altri proventi diversi	101.065	214.696	(113.631)
<b>AA1090</b>	<b>A.9.C) Altri proventi diversi</b>	<b>400.372</b>	<b>593.359</b>	<b>(192.988)</b>
480101	prodotti farmaceutici	42.402.404	41.906.849	495.555
480201	emoderivati	2.636.577	2.506.717	129.860
480301	ossigeno liquido e gassoso	708.772	636.746	72.026
<b>BA0040</b>	<b>B.1.A.1.1) Medicinali con AIC, ad eccezione di vaccini ed emoderivati di produzione regionale</b>	<b>45.747.754</b>	<b>45.050.312</b>	<b>697.442</b>
480203	Medicinali senza AIC	503.480	0	503.480
<b>BA0050</b>	<b>B.1.A.1.2) Medicinali senza AIC</b>	<b>503.480</b>	<b>0</b>	<b>503.480</b>
530803	Costi per cessionedi emocomponenti e cellule staminali EXTRA	710	0	710
<b>BA0090</b>	<b>B.1.A.2.2) da pubblico (Aziende sanitarie pubbliche extra Regione) – Mobilità extraregionale</b>	<b>710</b>	<b>0</b>	<b>710</b>
420101	sconti,abbuoni, premi su acquisti	(1.729)	(553.082)	551.353
420103	altre rettifiche sui costi	(2.625)	0	(2.625)
480701	materiali diagnostici, lastre RX, mezzi di contrasto RX, carta per ECG, EEG, ecc,	1.956.555	1.775.915	180.640
480801	presidi chirurgici e materiale sanitario	19.584.466	24.646.935	(5.062.469)
480901	materiali protesici	3.145.369	2.895.052	250.317
481001	materiale per emodialisi	2.149.386	2.207.507	(58.121)
<b>BA0220</b>	<b>B.1.A.3.1) Dispositivi medici</b>	<b>26.831.421</b>	<b>30.972.327</b>	<b>(4.140.906)</b>
480802	Dispositivi medici impiantabili attivi	1.587.000	0	1.587.000
<b>BA0230</b>	<b>B.1.A.3.2) Dispositivi medici impiantabili attivi</b>	<b>1.587.000</b>	<b>0</b>	<b>1.587.000</b>
480803	Dispositivi medici in vitro	1.983.000	0	1.983.000
<b>BA0240</b>	<b>B.1.A.3.3) Dispositivi medico diagnostici in vitro (IVD)</b>	<b>1.983.000</b>	<b>0</b>	<b>1.983.000</b>
480401	prodotti dietetici	341.019	312.493	28.526
<b>BA0250</b>	<b>B.1.A.4) Prodotti dietetici</b>	<b>341.019</b>	<b>312.493</b>	<b>28.526</b>
480202	vaccini con codice MINSAN	1.200.969	1.287.682	(86.713)
480501	materiali per la profilassi (vaccini)	390	0	390
<b>BA0260</b>	<b>B.1.A.5) Materiali per la profilassi (vaccini)</b>	<b>1.201.359</b>	<b>1.287.682</b>	<b>(86.323)</b>
480601	materiali diagnostici, prodotti chimici	10.632.117	10.503.547	128.570
<b>BA0270</b>	<b>B.1.A.6) Prodotti chimici</b>	<b>10.632.117</b>	<b>10.503.547</b>	<b>128.570</b>
481101	prodotti farmaceutici per uso veterinario	4.499	3.850	649
481102	materiali chirurgici, sanitari e diagnostici per uso veterinario	15.954	12.803	3.151
<b>BA0280</b>	<b>B.1.A.7) Materiali e prodotti per uso veterinario</b>	<b>20.454</b>	<b>16.654</b>	<b>3.800</b>

<b>Conto</b>	<b>Descrizione Conto</b>	<b>Esercizio 2012</b>	<b>Esercizio 2011</b>	<b>Scostamenti</b>
490101	prodotti alimentari	302.971	271.863	31.108
<b>BA0320</b>	<b>B.1.B.1) Prodotti alimentari</b>	<b>302.971</b>	<b>271.863</b>	<b>31.108</b>
490201	materiali di guardaroba, di pulizia e di convivenza in genere	85.098	105.992	(20.894)
<b>BA0330</b>	<b>B.1.B.2) Materiali di guardaroba, di pulizia e di convivenza in genere</b>	<b>85.098</b>	<b>105.992</b>	<b>(20.894)</b>
490301	combustibili, carburanti e lubrificanti per uso cucine	72	0	72
490302	combustibili, carburanti e lubrificanti per uso trasporto	176.115	161.093	15.022
<b>BA0340</b>	<b>B.1.B.3) Combustibili, carburanti e lubrificanti</b>	<b>176.187</b>	<b>161.093</b>	<b>15.094</b>
490401	supporti informatici	230.630	174.855	55.774
490402	cancelleria	424.068	437.534	(13.466)
<b>BA0350</b>	<b>B.1.B.4) Supporti Informatici e cancelleria</b>	<b>654.698</b>	<b>612.389</b>	<b>42.309</b>
490501	manutenzione di immobili e loro pertinenze	150.526	143.141	7.385
490502	manutenzione di mobili e macchine	0	1.212	(1.212)
490503	manutenzione di attrezzature tecnico scientifiche sanitarie	153.802	227.886	(74.084)
490504	manutenzione di automezzi	0	0	0
490505	manutenzione di altro	8.000	5.071	2.929
<b>BA0360</b>	<b>B.1.B.5) Materiale per la manutenzione</b>	<b>312.329</b>	<b>377.310</b>	<b>(64.982)</b>
490601	altri beni non sanitari	79.440	41.067	38.374
<b>BA0370</b>	<b>B.1.B.6) Altri beni e prodotti non sanitari</b>	<b>79.440</b>	<b>41.067</b>	<b>38.374</b>
500101	con i medici di medicina generale	23.615.894	24.188.764	(572.870)
<b>BA0430</b>	<b>B.2.A.1.1.A) Costi per assistenza MMG</b>	<b>23.615.894</b>	<b>24.188.764</b>	<b>(572.870)</b>
500102	con i pediatri di libera scelta	6.351.200	6.533.519	(182.320)
<b>BA0440</b>	<b>B.2.A.1.1.B) Costi per assistenza PLS</b>	<b>6.351.200</b>	<b>6.533.519</b>	<b>(182.320)</b>
500103	con i medici di guardia medica (esclusa IRAP)	4.017.484	4.018.328	(843)
<b>BA0450</b>	<b>B.2.A.1.1.C) Costi per assistenza Continuità assistenziale</b>	<b>4.017.484</b>	<b>4.018.328</b>	<b>(843)</b>
500104	con i medici 118 (esclusa IRAP)	585.044	860.217	(275.172)
500105	altro (medicina dei servizi, psicologi, etc...) (esclusa IRAP)	167.179	179.219	(12.040)
<b>BA0460</b>	<b>B.2.A.1.1.D) Altro (medicina dei servizi, psicologi, medici 118, ecc)</b>	<b>752.223</b>	<b>1.039.436</b>	<b>(287.212)</b>
510101	per medicina di base	55.935	70.010	(14.075)
<b>BA0470</b>	<b>B.2.A.1.2) - da pubblico (Aziende sanitarie pubbliche della Regione) - Mobilità Intra-regionale</b>	<b>55.935</b>	<b>70.010</b>	<b>(14.075)</b>
530101	per medicina di base	138.861	138.844	17
<b>BA0480</b>	<b>B.2.A.1.3) - da pubblico (Aziende sanitarie pubbliche Extraregione) - Mobilità extraregionale</b>	<b>138.861</b>	<b>138.844</b>	<b>17</b>
500201	per farmaceutica da convenzione	56.159.012	62.680.729	(6.521.717)
500202	sussidi Indennità per farmacie rurali ed altro	133.361	155.738	(22.377)
<b>BA0500</b>	<b>B.2.A.2.1) - da convenzione</b>	<b>56.292.373</b>	<b>62.836.467</b>	<b>(6.544.094)</b>
510201	per farmaceutica	1.334.129	1.559.894	(225.765)
<b>BA0510</b>	<b>B.2.A.2.2) - da pubblico (Aziende sanitarie pubbliche della Regione)- Mobilità Intra-regionale</b>	<b>1.334.129</b>	<b>1.559.894</b>	<b>(225.765)</b>
530201	per farmaceutica	377.234	377.189	46
<b>BA0520</b>	<b>B.2.A.2.3) - da pubblico (Extraregione)</b>	<b>377.234</b>	<b>377.189</b>	<b>46</b>
510301	per assistenza specialistica ambulatoriale da privato accreditato insito in Regione territorio extra	5.937.667	5.012.849	924.819
550203	ASL v/s cittadini residenti in territorio ASL - rientranti nei contratti negoziali (branche a visita)	2.121	1.496	625

<b>Conto</b>	<b>Descrizione Conto</b>	<b>Esercizio 2012</b>	<b>Esercizio 2011</b>	<b>Scostamenti</b>
550305	da case di cura private insite in Regione territorio extra ASL v/s cittadini residenti in territorio ASL - rientranti nei contratti negoziali (assistenza specialistica ambulatoriale)	1.402.976	1.541.957	(138.981)
550311	da altri soggetti privati insiti in Regione territorio extra ASL v/s cittadini residenti nel territorio ASL - rientranti nei contratti negoziali (assistenza specialistica ambulatoriale)	98.858	106.183	(7.325)
<b>BA0540</b>	<b>B.2.A.3.1) - da pubblico (Aziende sanitarie pubbliche della Regione)</b>	<b>7.441.623</b>	<b>6.662.485</b>	<b>779.138</b>
520101	per assistenza specialistica ambulatoriale	479.594	332.763	146.831
<b>BA0550</b>	<b>B.2.A.3.2) - da pubblico (altri soggetti pubbl. della Regione)</b>	<b>479.594</b>	<b>332.763</b>	<b>146.831</b>
530301	per assistenza specialistica ambulatoriale	2.623.551	2.565.663	57.888
<b>BA0560</b>	<b>B.2.A.3.3) - da pubblico (Extraregione)</b>	<b>2.623.551</b>	<b>2.565.663</b>	<b>57.888</b>
550101	per assistenza specialistica SUMAI	4.556.260	4.126.954	429.305
<b>BA0570</b>	<b>B.2.A.3.4) - da privato - Medici SUMAI</b>	<b>4.556.260</b>	<b>4.126.954</b>	<b>429.305</b>
420301	sconti da case di cura private v/s cittadini residenti nella Regione	(223.265)	(201.561)	(21.704)
550303	da case di cura private insite nel territorio ASL v/s cittadini residenti nel territorio ASL - rientranti nei contratti negoziali (assistenza specialistica ambulatoriale)	4.454.089	4.896.061	(441.973)
550304	da case di cura private insite nel territorio ASL v/s cittadini residenti nella Regione in territorio extra ASL - rientranti nei contratti negoziali (assistenza specialistica ambulatoriale)	2.763.966	2.743.945	20.021
550308	da case di cura private - per cittadini residenti acquistate fuori contratti negoziali in strutture entro Regione (assistenza specialistica ambulatoriale)	46	0	46
<b>BA0610</b>	<b>B.2.A.3.5.C) Servizi sanitari per assistenza specialistica da Case di Cura private</b>	<b>6.994.835</b>	<b>7.438.446</b>	<b>(443.610)</b>
420303	sconti da altri soggetti privati v/s cittadini residenti nella Regione	(281.606)	(359.335)	77.729
550201	da privato accreditato insito nel territorio ASL v/s cittadini residenti in territorio ASL - rientranti nei contratti negoziali (branche a visita)	45.226	40.328	4.898
550202	da privato accreditato insito nel territorio ASL v/s cittadini residenti nella Regione in territorio extra ASL - rientranti nei contratti negoziali (branche a visita)	3.694	4.404	(711)
550309	assistenza specialistica ambulatoriale da altri soggetti privati terr.ausl v/ cittadini residenti ausl rientranti nei contratti negoziali	3.631.055	3.896.790	(265.735)
550310	da altri soggetti privati insiti nel territorio ASL v/s cittadini residenti nella Regione in territorio extra ASL- rientranti nei contratti negoziali (assistenza specialistica ambulatoriale)	341.002	329.595	11.407
550313	da altri soggetti privati - per cittadini residenti acquistate in strutture fuori Regione (assistenza specialistica ambulatoriale)	1.950	880	1.070
<b>BA0620</b>	<b>B.2.A.3.5.D) Servizi sanitari per assistenza specialistica da altri privati</b>	<b>3.741.320</b>	<b>3.912.661</b>	<b>(171.341)</b>
420302	sconti da case di cura private v/s cittadini non residenti - extraregione (mobilità attiva in compensazione)	(5.715)	(5.303)	(412)

<b>Conto</b>	<b>Descrizione Conto</b>	<b>Esercizio 2012</b>	<b>Esercizio 2011</b>	<b>Scostamenti</b>
420304	sconti da altri soggetti privati v/s cittadini non residenti - extraregione (mobilità attiva in compensazione)	(1.554)	(1.311)	(243)
550306	da case di cura private v/s cittadini non residenti - extraregione (mobilità attiva in compensazione) (assistenza specialistica ambulatoriale)	360.973	230.664	130.309
550312	da altri soggetti privati v/s cittadini non residenti - extraregione (mobilità attiva in compensazione) (assistenza specialistica ambulatoriale)	33.711	34.580	(868)
<b>BA0630</b>	<b>B.2.A.3.6) - da privato per cittadini non residenti - Extraregione (mobilità attiva in compensazione)</b>	<b>387.415</b>	<b>258.629</b>	<b>128.786</b>
560103	da privato accreditato insito in Regione territorio extra ASL v/s cittadini residenti in territorio ASL - rientranti nei contratti negoziali (riabilitazione ex art. 26)	5.258.979	6.432.170	(1.173.191)
<b>BA0650</b>	<b>B.2.A.4.1) - da pubblico (Aziende sanitarie pubbliche della Regione)</b>	<b>5.258.979</b>	<b>6.432.170</b>	<b>(1.173.191)</b>
540101	per assistenza riabilitativa	15.960	54.661	(38.701)
<b>BA0670</b>	<b>B.2.A.4.3) - da pubblico (Extraregione) non soggetti a compensazione</b>	<b>15.960</b>	<b>54.661</b>	<b>(38.701)</b>
560101	da privato accreditato insito nel territorio ASL v/s cittadini residenti in territorio ASL - rientranti nei contratti negoziali (riabilitazione ex art. 26)	12.359.357	12.270.800	88.557
560102	da privato accreditato insito nel territorio ASL v/s cittadini residenti nella Regione in territorio extra ASL - rientranti nei contratti negoziali (riabilitazione ex art. 26)	3.332.551	3.090.833	241.718
560104	da privato accreditato per cittadini residenti acquistate in strutture fuori Regione (riabilitazione ex art. 26)	441.723	451.376	(9.653)
560105	da privato accreditato per cittadini residenti acquistate fuori contratti negoziali in strutture entro Regione (riabilitazione ex art. 26)	6.762	8.140	(1.378)
<b>BA0680</b>	<b>B.2.A.4.4) - da privato (Intraregionale)</b>	<b>16.140.393</b>	<b>15.821.149</b>	<b>319.244</b>
570101	assistenza protesica	2.675.497	1.189.549	1.485.948
<b>BA0740</b>	<b>B.2.A.5.4) - da privato</b>	<b>2.675.497</b>	<b>1.189.549</b>	<b>1.485.948</b>
570201	assistenza integrativa diversa	4.359.384	4.962.358	(602.973)
<b>BA0790</b>	<b>B.2.A.5.4) - da privato</b>	<b>4.359.384</b>	<b>6.151.907</b>	<b>882.974</b>
510601	per assistenza ospedaliera	30.574.982	31.590.499	(1.015.517)
580303	da privato accreditato insito in Regione territorio extra ASL v/s cittadini residenti in territorio ASL - rientranti nei contratti negoziali (assistenza ospedaliera)	7.909.100	7.320.723	588.377
<b>BA0810</b>	<b>B.2.A.7.1) - da pubblico (Aziende sanitarie pubbliche della Regione)</b>	<b>38.484.082</b>	<b>38.911.222</b>	<b>(427.140)</b>
530501	per assistenza ospedaliera	22.592.781	22.590.039	2.742
<b>BA0830</b>	<b>B.2.A.7.3) - da pubblico (Extraregione)</b>	<b>22.592.781</b>	<b>22.590.039</b>	<b>2.742</b>
580301	da privato accreditato insito nel territorio ASL v/s cittadini residenti in territorio ASL - rientranti nei contratti negoziali (assistenza ospedaliera)	20.434.927	24.905.318	(4.470.390)
580302	da privato accreditato insito nel territorio ASL v/s cittadini residenti nella Regione in territorio extra ASL - rientranti nei contratti negoziali (assistenza ospedaliera)	15.704.556	15.315.512	389.044

<b>Conto</b>	<b>Descrizione Conto</b>	<b>Esercizio 2012</b>	<b>Esercizio 2011</b>	<b>Scostamenti</b>
<b>BA0870</b>	<b>B.2.A.7.4.C) Servizi sanitari per assistenza ospedaliera da Case di Cura private</b>	<b>36.139.483</b>	<b>40.220.830</b>	<b>(4.081.347)</b>
<b>580304</b>	da privato accreditato per cittadini non residenti - extraregione (mobilità attiva in compensazione) (assistenza ospedaliera)	10.774.615	12.175.192	(1.400.577)
<b>BA0890</b>	<b>B.2.A.7.5) - da privato per cittadini non residenti - Extraregione (mobilità attiva in compensazione)</b>	<b>10.774.615</b>	<b>12.175.192</b>	<b>(1.400.577)</b>
<b>590103</b>	da privato accreditato insito in Regione territorio extra ASL v/s cittadini residenti in territorio ASL - rientranti nei contratti negoziali (Strutture Psicoriabilitative)	1.298.282	1.477.433	(179.150)
<b>BA0910</b>	<b>B.2.A.8.1) - da pubblico (Aziende sanitarie pubbliche della Regione)</b>	<b>1.298.282</b>	<b>1.477.433</b>	<b>(179.150)</b>
<b>520501</b>	per prestazioni di psichiatria residenziale e semiresidenziale	59.407	89.111	(29.704)
<b>BA0920</b>	<b>B.2.A.8.2) - da pubblico (altri soggetti pubbl. della Regione)</b>	<b>59.407</b>	<b>89.111</b>	<b>(29.704)</b>
<b>540201</b>	per prestazioni di psichiatria residenziale e semiresidenziale	485.667	0	485.667
<b>BA0930</b>	<b>B.2.A.8.3) - da pubblico (Extraregione) - non soggette a compensazione</b>	<b>485.667</b>	<b>0</b>	<b>485.667</b>
<b>590101</b>	da privato accreditato insito nel territorio ASL v/s cittadini residenti in territorio ASL - rientranti nei contratti negoziali (Strutture Psicoriabilitative)	4.254.224	4.421.866	(167.641)
<b>590102</b>	da privato accreditato insito nel territorio ASL v/s cittadini residenti nella Regione in territorio extra ASL - rientranti nei contratti negoziali (Strutture Psicoriabilitative)	4.053.980	3.886.339	167.641
<b>590104</b>	da privato accreditato per cittadini residenti acquistate in strutture fuori Regione (Strutture Psicoriabilitative)	2.345.521	1.606.650	738.872
<b>590105</b>	da privato accreditato per cittadini residenti acquistate fuori contratti negoziali in strutture entro Regione (Strutture Psicoriabilitative)	234.885	235.045	(160)
<b>BA0940</b>	<b>B.2.A.8.4) - da privato (Intraregionale)</b>	<b>10.888.610</b>	<b>10.149.899</b>	<b>738.711</b>
<b>510801</b>	per distribuzione farmaci e File F	2.519.950	2.496.399	23.551
<b>BA0970</b>	<b>B.2.A.9.1) - da pubblico (Aziende sanitarie pubbliche della Regione) - Mobilità intraregionale</b>	<b>2.519.950</b>	<b>2.496.399</b>	<b>23.551</b>
<b>530601</b>	per distribuzione farmaci e File F	915.362	915.251	111
<b>BA0990</b>	<b>B.2.A.9.3) - da pubblico (Extraregione)</b>	<b>915.362</b>	<b>915.251</b>	<b>111</b>
<b>610103</b>	da privato accreditato insito in Regione territorio extra ASL v/s cittadini residenti in territorio ASL - rientranti nei contratti negoziali (assistenza termale)	279	251	27
<b>BA1040</b>	<b>B.2.A.10.1) - da pubblico (Aziende sanitarie pubbliche della Regione) - Mobilità Intraregionale</b>	<b>279</b>	<b>251</b>	<b>27</b>
<b>530701</b>	termali in convenzione	287.143	287.108	35
<b>BA1060</b>	<b>B.2.A.10.3) - da pubblico (Extraregione)</b>	<b>287.143</b>	<b>287.108</b>	<b>35</b>
<b>610101</b>	da privato accreditato insito nel territorio ASL v/s cittadini residenti in territorio ASL - rientranti nei contratti negoziali (assistenza termale)	1.088.314	1.150.765	(62.450)
<b>610102</b>	da privato accreditato insito nel territorio ASL v/s cittadini residenti nella Regione in territorio extra ASL - rientranti nei contratti negoziali (assistenza termale)	1.429.903	1.511.697	(81.794)

<b>Conto</b>	<b>Descrizione Conto</b>	<b>Esercizio 2012</b>	<b>Esercizio 2011</b>	<b>Scostamenti</b>
<b>BA1070</b>	<b>B.2.A.10.4) - da privato</b>	<b>2.518.218</b>	<b>2.662.461</b>	<b>(144.244)</b>
610104	da privato accreditato - per cittadini non residenti - extraregione (mobilità attiva in compensazione) (assistenza termale)	393.727	446.386	(52.658)
<b>BA1080</b>	<b>B.2.A.10.5) - da privato per cittadini non residenti - Extraregione (mobilità attiva in compensazione)</b>	<b>393.727</b>	<b>446.386</b>	<b>(52.658)</b>
511001	trasporti sanitari per l'emergenza	82.231	17.855	64.376
<b>BA1100</b>	<b>B.2.A.11.1) - da pubblico (Aziende sanitarie pubbliche della Regione) - Mobilità intraregionale</b>	<b>82.231</b>	<b>17.855</b>	<b>64.376</b>
530801	trasporti sanitari per l'emergenza	114.874	114.860	14
<b>BA1120</b>	<b>B.2.A.11.3) - da pubblico (Extraregione)</b>	<b>114.874</b>	<b>114.860</b>	<b>14</b>
620101	trasporti sanitari per l'emergenza	924.830	891.666	33.164
620102	altri tipi di trasporto sanitario	987.497	1.185.025	(197.529)
<b>BA1130</b>	<b>B.2.A.11.4) - da privato</b>	<b>1.912.326</b>	<b>2.076.691</b>	<b>(164.364)</b>
630203	da privato accreditato insito in Regione territorio extra ASL v/s cittadini residenti in territorio ASL - rientranti nei contratti negoziali (Centri Residenziali)	2.299.151	2.425.510	(126.359)
630208	da privato accreditato insito in Regione territorio extra ASL v/s cittadini residenti in territorio ASL - rientranti nei contratti negoziali (Residenze Sanitarie Assistite)	372.795	330.176	42.620
<b>BA1150</b>	<b>B.2.A.12.1) - da pubblico (Aziende sanitarie pubbliche della Regione) - Mobilità intraregionale</b>	<b>2.671.946</b>	<b>2.755.686</b>	<b>(83.739)</b>
520902	altre prestazioni Socio-Sanitaria a rilevanza sanitaria	129.534	40.518	89.016
<b>BA1160</b>	<b>B.2.A.12.2) - da pubblico (altri soggetti pubblici della Regione)</b>	<b>129.534</b>	<b>40.518</b>	<b>89.016</b>
540302	altre prestazioni Socio-Sanitaria a rilevanza sanitaria	79.449	30.493	48.956
<b>BA1170</b>	<b>B.2.A.12.3) - da pubblico (Extraregione) non soggette a compensazione</b>	<b>79.449</b>	<b>30.493</b>	<b>48.956</b>
630101	a tossicodipendenti / alcolisti	3.068.171	2.518.965	549.206
630201	da privato accreditato insito nel territorio ASL v/s cittadini residenti in territorio ASL - rientranti nei contratti negoziali (Centri Residenziali)	520.781	529.167	(8.387)
630202	da privato accreditato insito nel territorio ASL v/s cittadini residenti nella Regione in territorio extra ASL - rientranti nei contratti negoziali (Centri Residenziali)	36.053	27.514	8.539
630204	da privato accreditato per cittadini residenti acquistate in strutture fuori Regione (Centri Residenziali)	104.568	22.265	82.303
630206	da privato accreditato insito nel territorio ASL v/s cittadini residenti in territorio ASL - rientranti nei contratti negoziali (Residenze Sanitarie Assistite)	3.486.587	3.652.263	(165.677)
630207	da privato accreditato insito nel territorio ASL v/s cittadini residenti nella Regione in territorio extra ASL - rientranti nei contratti negoziali (Residenze Sanitarie Assistite)	2.216.361	2.022.257	194.104
630209	da privato accreditato per cittadini residenti acquistate in strutture fuori Regione (Residenze Sanitarie Assistite)	54.490	64.893	(10.403)
630301	altre prestazioni Socio-Sanitaria a rilevanza sanitaria	13.726	25.455	(11.729)
630302	assistenza domiciliare integrata	2.281.932	2.051.861	230.070

<b>Conto</b>	<b>Descrizione Conto</b>	<b>Esercizio 2012</b>	<b>Esercizio 2011</b>	<b>Scostamenti</b>
<b>BA1180</b>	<b>B.2.A.12.4) - da privato (intraregionale)</b>	<b>11.782.668</b>	<b>10.914.640</b>	<b>868.028</b>
640101	compensi diretti per attività libero-professionale dirigenti sanitari	3.565.034	2.841.005	724.029
640102	compensi diretti per attività libero-professionale dirigenti sanitari in regime di ricovero	3.373	10.714	(7.340)
640103	compensi diretti al personale di supporto	302.787	273.932	28.855
640104	compensi diretti al personale di supporto in regime di ricovero	0	6.122	(6.122)
<b>BA1210</b>	<b>B.2.A.13.1) Compartecipazione al personale per att. libero professionale intramoenia - Area ospedaliera</b>	<b>3.871.194</b>	<b>3.131.772</b>	<b>739.422</b>
650101	contributi ad associazioni di volontariato	1.160.451	903.750	256.701
<b>BA1290</b>	<b>B.2.A.14.1) Contributi ad associazioni di volontariato</b>	<b>1.160.451</b>	<b>903.750</b>	<b>256.701</b>
650201	rimborsi per cure all'estero	10.844	29.050	(18.206)
<b>BA1300</b>	<b>B.2.A.14.2) Rimborsi per cure all'estero</b>	<b>10.844</b>	<b>29.050</b>	<b>(18.206)</b>
650601	quota 3,5% a servizi veterinari della regione D.lgs 432/98	4.841	14.686	(9.845)
650602	quota 0,5% a laboratori nazionali D.lgs 432/98	1.496	3.039	(1.543)
650604	sussidi nefropatici	217.017	604.468	(387.451)
650605	contributi e sussidi per disabili psichici	1.212.210	1.093.522	118.688
650606	altro	296.555	326.933	(30.378)
<b>BA1330</b>	<b>B.2.A.14.5) Altri rimborsi, assegni e contributi</b>	<b>1.732.120</b>	<b>2.042.648</b>	<b>(310.528)</b>
650701	rimborsi, assegni e contributi v/Asl-Ao-Irccs-Policlinici della Regione	10.002	35.784	(25.782)
<b>BA1340</b>	<b>B.2.A.14.6) Rimborsi, assegni e contributi v/Aziende sanitarie pubbliche della Regione</b>	<b>10.002</b>	<b>35.784</b>	<b>(25.782)</b>
660201	consulenze sanitarie e sociosanitarie da Terzi - Altri enti pubblici	0	12.174	(12.174)
<b>BA1370</b>	<b>B.2.A.15.2) Consulenze sanitarie e sociosanit. da terzi - Altri soggetti pubblici</b>	<b>0</b>	<b>12.174</b>	<b>(12.174)</b>
660301	consulenze sanitarie e sociosanitarie da privato	90.516	98.284	(7.768)
<b>BA1390</b>	<b>B.2.A.15.3.A) Consulenze sanitarie da privato - articolo 55, comma 2, CCNL 8 giugno 2000</b>	<b>90.516</b>	<b>98.284</b>	<b>(7.768)</b>
660302	collaborazioni coordinate e continuative sanitarie e sociosanitarie da privato	71.829	72.677	(848)
<b>BA1410</b>	<b>B.2.A.15.3.C) Collaborazioni coordinate e continuative sanitarie e socios. da privato</b>	<b>71.829</b>	<b>72.677</b>	<b>(848)</b>
660303	indennità a personale universitario - area sanitaria	217.282	221.007	(3.725)
<b>BA1420</b>	<b>B.2.A.15.3.D) Indennità a personale universitario - area sanitaria</b>	<b>217.282</b>	<b>221.007</b>	<b>(3.725)</b>
660403	personale religioso adibito a mansioni sanitarie	61.853	85.349	(23.496)
660404	altro	278.697	0	278.697
660405	medicina penitenziaria	191.019	221.067	(30.048)
<b>BA1440</b>	<b>B.2.A.15.3.F) Altre collaborazioni e prestazioni di lavoro - area sanitaria</b>	<b>531.569</b>	<b>306.416</b>	<b>225.153</b>
660503	rimborso oneri stipendiali personale sanitario in comando da aziende di altre regioni ( extra regione )	15.990	0	15.990
<b>BA1480</b>	<b>B.2.A.15.4.C) Rimborso oneri stipendiali personale sanitario in comando da aziende di altre Regioni (Extraregione)</b>	<b>15.990</b>	<b>0</b>	<b>15.990</b>
670401	altri servizi sanitari da privato	2.341.246	1.895.878	445.367
<b>BA1530</b>	<b>B.2.A.16.4) Altri servizi sanitari da privato</b>	<b>2.341.246</b>	<b>1.895.878</b>	<b>445.367</b>



<b>Conto</b>	<b>Descrizione Conto</b>	<b>Esercizio 2012</b>	<b>Esercizio 2011</b>	<b>Scostamenti</b>
680101	lavanderia	4.850.269	5.323.566	(473.297)
<b>BA1580</b>	<b>B.2.B.1.1) Lavanderia</b>	<b>4.850.269</b>	<b>5.323.566</b>	<b>(473.297)</b>
680102	pulizia	5.747.165	5.595.513	151.652
<b>BA1590</b>	<b>B.2.B.1.2) Pulizia</b>	<b>5.747.165</b>	<b>5.595.513</b>	<b>151.652</b>
680103	mensa	3.600.748	3.569.517	31.231
<b>BA1600</b>	<b>B.2.B.1.3) Mensa</b>	<b>3.600.748</b>	<b>3.569.517</b>	<b>31.231</b>
680104	riscaldamento	6.055.919	5.561.644	494.275
<b>BA1610</b>	<b>B.2.B.1.4) Riscaldamento</b>	<b>6.055.919</b>	<b>5.561.644</b>	<b>494.275</b>
680105	elaborazione dati	922.942	1.347.220	(424.278)
<b>BA1620</b>	<b>B.2.B.1.5) Servizi di assistenza informatica</b>	<b>922.942</b>	<b>1.347.220</b>	<b>(424.278)</b>
680106	servizi di trasporti non sanitari	750	8.123	(7.373)
<b>BA1630</b>	<b>B.2.B.1.6) Servizi trasporti (non sanitari)</b>	<b>750</b>	<b>8.123</b>	<b>(7.373)</b>
680107	smaltimento rifiuti	1.486.825	1.435.172	51.653
<b>BA1640</b>	<b>B.2.B.1.7) Smaltimento rifiuti</b>	<b>1.486.825</b>	<b>1.435.172</b>	<b>51.653</b>
680109	utenze telefoniche	556.632	574.123	(17.491)
<b>BA1650</b>	<b>B.2.B.1.8) Utenze telefoniche</b>	<b>556.632</b>	<b>574.123</b>	<b>(17.491)</b>
680110	utenze elettricità	3.367.380	2.520.093	847.287
<b>BA1660</b>	<b>B.2.B.1.9) Utenze elettricità</b>	<b>3.367.380</b>	<b>2.520.093</b>	<b>847.287</b>
680111	altre utenze	471.229	490.749	(19.520)
<b>BA1670</b>	<b>B.2.B.1.10) Altre utenze</b>	<b>471.229</b>	<b>490.749</b>	<b>(19.520)</b>
680203	per responsabilità civile verso terzi	3.143.964	4.403.791	(1.259.827)
<b>BA1690</b>	<b>B.2.B.1.11.A) Premi di assicurazione - R.C. Professionale</b>	<b>3.143.964</b>	<b>4.403.791</b>	<b>(1.259.827)</b>
680201	per rischi su immobili	138.669	138.897	(228)
680202	RC automezzi	54.483	61.543	(7.061)
680204	altri premi di assicurazione	186.479	74.411	112.068
<b>BA1700</b>	<b>B.2.B.1.11.B) Premi di assicurazione - Altri premi assicurativi</b>	<b>379.631</b>	<b>274.852</b>	<b>104.779</b>
680112	vigilanza	604.073	564.790	39.282
680113	altri servizi appaltati	2.050.105	1.847.260	202.845
680501	spese di rappresentanza	48.649	17.192	31.457
680502	spese postali	150.016	156.987	(6.971)
680503	quote per spese condominiali	34.023	61.053	(27.030)
680504	spese legali	72.087	31.649	40.438
680505	bolli e marchi	20.130	30.112	(9.982)
680506	abbonamenti, riviste e libri	33.761	16.564	17.197
680507	spese per liti, arbitraggi e risarcimenti	233.965	80.439	153.526
680508	altri servizi non sanitari da privato	23.042	41.619	(18.577)
730105	rimborsi spese personale dirigenza medica ruolo sanitario	727	1.579	(851)
730305	rimborsi spese personale del ruolo sanitario	0	0	0
750205	rimborsi spese personale del ruolo tecnico	877	553	324
760205	rimborsi spese personale del ruolo amministrativo	110	71	39
<b>BA1740</b>	<b>B.2.B.1.12.C) Altri servizi non sanitari da privato</b>	<b>3.271.565</b>	<b>2.849.868</b>	<b>421.697</b>
690301	consulenze amministrative e fiscali	8.062	773	7.289
690302	consulenze tecniche	163.460	146.030	17.430
690303	consulenze legali	577.029	64.343	512.686
690304	altre consulenze non sanitarie	14.520	29.720	(15.200)
<b>BA1790</b>	<b>B.2.B.2.3.A) Consulenze non sanitarie da privato</b>	<b>763.070</b>	<b>240.865</b>	<b>522.205</b>
690307	collaborazioni coordinate e continuative non sanitarie da privato - ruolo amministrativo	65.485	28.897	36.589

<b>Conto</b>	<b>Descrizione Conto</b>	<b>Esercizio 2012</b>	<b>Esercizio 2011</b>	<b>Scostamenti</b>
<b>BA1800</b>	<b>B.2.B.2.3.B) Collaborazioni coordinate e continuative non sanitarie da privato</b>	<b>65.485</b>	<b>28.897</b>	<b>36.589</b>
690310	personale religioso adibito a mansioni non sanitarie	3.300	3.600	(300)
690311	altre collaborazioni e prestazioni di lavoro - area non sanitaria	27.163	0	27.163
<b>BA1830</b>	<b>B.2.B.2.3.E) Altre collaborazioni e prestazioni di lavoro - area non sanitaria</b>	<b>30.463</b>	<b>3.600</b>	<b>26.863</b>
690402	rimborso oneri stipendiale personale non sanitario in comando da Regioni, Enti Pubblici e da Università	0	2.525	(2.525)
<b>BA1860</b>	<b>B.2.B.2.4.B) Rimborso oneri stipendiali personale non sanitario in comando da Regione, soggetti pubblici e da Università</b>	<b>0</b>	<b>2.525</b>	<b>(2.525)</b>
700101	formazione (esternalizzata e non) da pubblico	27.403	31.647	(4.244)
<b>BA1890</b>	<b>B.2.B.3.1) Formazione (esternalizzata e non) da pubblico</b>	<b>27.403</b>	<b>31.647</b>	<b>(4.244)</b>
700102	formazione (esternalizzata e non) da privato	620.215	788.153	(167.938)
<b>BA1900</b>	<b>B.2.B.3.2) Formazione (esternalizzata e non) da privato</b>	<b>620.215</b>	<b>788.153</b>	<b>(167.938)</b>
710101	manutenzione immobili istituzionali o indisponibili	6.034.647	5.193.997	840.651
<b>BA1920</b>	<b>B.3.A) Manutenzione e riparazione ai fabbricati e loro pertinenze</b>	<b>6.034.647</b>	<b>5.193.997</b>	<b>840.651</b>
710201	manutenzione e riparazione ai mobili e macchine	3.264	208.383	(205.119)
<b>BA1930</b>	<b>B.3.B) Manutenzione e riparazione agli impianti e macchinari</b>	<b>3.264</b>	<b>208.383</b>	<b>(205.119)</b>
710301	manutenzione e riparazione alle attrezzature tecnico scientifico sanitarie	607.815	216.901	390.915
710302	manutenzione e riparazione alle attrezzature in service	527.800	487.523	40.278
710303	manutenzione e riparazione alle attrezzature - Global service	3.628.154	4.102.688	(474.534)
<b>BA1940</b>	<b>B.3.C) Manutenzione e riparazione alle attrezzature sanitarie e scientifiche</b>	<b>4.763.770</b>	<b>4.807.111</b>	<b>(43.341)</b>
710401	manutenzione e riparazione per gli automezzi (sanitari e non)	134.286	118.530	15.756
<b>BA1960</b>	<b>B.3.E) Manutenzione e riparazione agli automezzi</b>	<b>134.286</b>	<b>118.530</b>	<b>15.756</b>
710501	altre manutenzioni e riparazioni	758.737	751.820	6.917
<b>BA1970</b>	<b>B.3.F) Altre manutenzioni e riparazioni</b>	<b>758.737</b>	<b>751.820</b>	<b>6.917</b>
720101	affitti passivi	1.423.448	1.374.040	49.408
<b>BA2000</b>	<b>B.4.A) Fitti passivi</b>	<b>1.423.448</b>	<b>1.374.040</b>	<b>49.408</b>
720202	attrezzature sanitarie	3.689.171	3.022.488	666.683
720203	altri canoni di noleggio area sanitaria	156.745	455.911	(299.167)
<b>BA2020</b>	<b>B.4.B.1) Canoni di noleggio - area sanitaria</b>	<b>3.845.916</b>	<b>3.478.399</b>	<b>367.517</b>
720301	automezzi non sanitari	197.672	21.805	175.868
720302	attrezzature non sanitarie	278.384	276.617	1.766
<b>BA2030</b>	<b>B.4.B.2) Canoni di noleggio - area non sanitaria</b>	<b>476.056</b>	<b>298.422</b>	<b>177.634</b>
720401	canoni di leasing operativo per attrezzature sanitarie	2.738.703	3.000.325	(261.623)
<b>BA2050</b>	<b>B.4.C.1) Canoni di leasing - area sanitaria</b>	<b>2.738.703</b>	<b>3.000.325</b>	<b>(261.623)</b>
720701	canoni di leasing finanziario per macchine elettroniche	42.593	49.712	(7.119)
<b>BA2060</b>	<b>B.4.C.2) Canoni di leasing - area non sanitaria</b>	<b>42.593</b>	<b>49.712</b>	<b>(7.119)</b>
730101	competenze fisse dirigenza medica ruolo sanitario	48.188.359	47.694.577	493.782

<b>Conto</b>	<b>Descrizione Conto</b>	<b>Esercizio 2012</b>	<b>Esercizio 2011</b>	<b>Scostamenti</b>
730102	competenze accessorie dirigenza medica ruolo sanitario	1.662.728	1.611.767	50.962
730103	oneri sociali dirigenza medica ruolo sanitario	15.819.907	15.636.190	183.717
730106	altro dirigenza medica ruolo sanitario	69.793	64.276	5.517
730107	incentivi dirigenza medica ruolo sanitario	3.025.308	3.341.394	(316.086)
730108	straordinario dirigenza medica ruolo sanitario	1.314.042	1.157.657	156.385
<b>BA2120</b>	<b>B.5.A.1.1) Costo del personale dirigente medico - tempo indeterminato</b>	<b>70.080.137</b>	<b>69.505.861</b>	<b>574.276</b>
730201	competenze fisse	3.385.973	3.500.239	(114.266)
730202	competenze accessorie	21.482	18.957	2.526
730203	oneri sociali	1.000.907	1.038.948	(38.042)
730206	altro	1.992	780	1.212
730207	incentivi	298.618	321.113	(22.495)
730208	straordinario	80.066	59.322	20.743
<b>BA2160</b>	<b>B.5.A.2.1) Costo del personale dirigente non medico - tempo indeterminato</b>	<b>4.789.039</b>	<b>4.939.360</b>	<b>(150.321)</b>
730301	competenze fisse	46.633.478	47.558.164	(924.687)
730302	competenze accessorie	3.199.577	3.232.926	(33.348)
730303	oneri sociali	13.918.945	14.281.824	(362.879)
730306	altro	52.369	57.009	(4.640)
730307	incentivi	2.236.163	2.443.828	(207.665)
730308	straordinario	1.122.049	929.335	192.715
<b>BA2200</b>	<b>B.5.B.1) Costo del personale comparto ruolo sanitario - tempo indeterminato</b>	<b>67.162.581</b>	<b>68.503.086</b>	<b>(1.340.505)</b>
740101	competenze fisse	198.228	209.814	(11.585)
740102	competenze accessorie	9.048	8.429	620
740103	oneri sociali	62.544	76.138	(13.594)
740106	altro	801	4.572	(3.771)
740107	incentivi	56.421	83.657	(27.236)
<b>BA2250</b>	<b>B.6.A.1) Costo del personale dirigente ruolo professionale - tempo indeterminato</b>	<b>327.043</b>	<b>382.610</b>	<b>(55.567)</b>
740201	competenze fisse	109.891	122.331	(12.440)
740202	competenze accessorie	11.116	9.829	1.287
740203	oneri sociali	33.424	36.848	(3.425)
740207	incentivi	2.067	2.441	(374)
<b>BA2290</b>	<b>B.6.B.1) Costo del personale comparto ruolo professionale - tempo indeterminato</b>	<b>156.498</b>	<b>171.450</b>	<b>(14.952)</b>
750101	competenze fisse	215.010	189.172	25.838
750103	oneri sociali	70.742	67.479	3.263
750107	incentivi	58.085	63.114	(5.030)
<b>BA2340</b>	<b>B.7.A.1) Costo del personale dirigente ruolo tecnico - tempo indeterminato</b>	<b>343.837</b>	<b>319.766</b>	<b>24.071</b>
750201	competenze fisse	10.804.961	10.711.338	93.623
750202	competenze accessorie	428.047	426.505	1.542
750203	oneri sociali	3.133.016	3.131.396	1.621
750206	altro	289	1.028	(739)
750207	incentivi	270.760	302.352	(31.592)
750208	straordinario	494.139	449.101	45.039
<b>BA2380</b>	<b>B.7.B.1) Costo del personale comparto ruolo tecnico - tempo indeterminato</b>	<b>15.131.214</b>	<b>15.021.719</b>	<b>109.494</b>
760101	competenze fisse	579.490	585.655	(6.165)
760103	oneri sociali	288.587	294.940	(6.352)
760106	altro	0	195	(195)
760107	incentivi	558.033	543.559	14.474

<b>Conto</b>	<b>Descrizione Conto</b>	<b>Esercizio 2012</b>	<b>Esercizio 2011</b>	<b>Scostamenti</b>
<b>BA2430</b>	<b>B.8.A.1) Costo del personale dirigente ruolo amministrativo - tempo indeterminato</b>	<b>1.426.110</b>	<b>1.424.349</b>	<b>1.762</b>
760201	competenze fisse	7.017.819	7.373.070	(355.251)
760202	competenze accessorie	9.640	10.391	(750)
760203	oneri sociali	1.920.940	2.044.219	(123.279)
760206	altro	500	3.229	(2.729)
760207	incentivi	216.927	221.028	(4.101)
760208	straordinario	104.682	118.749	(14.066)
<b>BA2470</b>	<b>B.8.B.1) Costo del personale comparto ruolo amministrativo - tempo indeterminato</b>	<b>9.270.508</b>	<b>9.770.685</b>	<b>(500.177)</b>
770101	imposta di registro	6.546	9.550	(3.004)
770102	imposta di bollo	1.441	1.207	233
770104	imposte comunali	637.055	635.614	1.440
770105	tasse di circolazione automezzi	11.315	10.206	1.109
770106	altre imposte, tasse e tributi (escluse IRAP e IRES)	31.500	11.934	19.566
<b>BA2510</b>	<b>B.9.A) Imposte e tasse (escluso IRAP e IRES)</b>	<b>687.857</b>	<b>668.512</b>	<b>19.345</b>
770301	indennità, rimborso spese e oneri sociali per il Direttore Generale	153.661	157.652	(3.991)
770302	indennità, rimborso spese e oneri sociali per il Direttore Amministrativo	116.187	142.089	(25.902)
770303	indennità, rimborso spese e oneri sociali per il Direttore Sanitario	113.588	131.941	(18.352)
770304	indennità, rimborso spese e oneri sociali per i membri del Collegio sindacale	65.408	88.029	(22.622)
770305	indennità, rimborso spese e oneri sociali per i membri delle Commissioni varie	1.170.012	1.062.369	107.643
<b>BA2540</b>	<b>B.9.C.1) Indennità, rimborso spese e oneri sociali per gli Organi Direttivi e Collegio Sindacale</b>	<b>1.618.856</b>	<b>1.582.080</b>	<b>36.776</b>
770306	altri oneri di gestione	130.991	175.142	(44.151)
<b>BA2550</b>	<b>B.9.C.2) Altri oneri diversi di gestione</b>	<b>130.991</b>	<b>175.142</b>	<b>(44.151)</b>
780105	altri beni immateriali	57.973	64.166	(6.193)
<b>BA2570</b>	<b>B.10) Ammortamenti delle immobilizzazioni immateriali</b>	<b>57.973</b>	<b>64.166</b>	<b>(6.193)</b>
780202	ammortamento dei fabbricati strumentali (indisponibili)	4.754.863	4.738.064	16.799
<b>BA2610</b>	<b>B.12.B) Ammortamenti fabbricati strumentali (indisponibili)</b>	<b>4.754.863</b>	<b>4.738.064</b>	<b>16.799</b>
780301	impianti e macchinari	258.390	307.933	(49.543)
780302	attrezzature sanitarie e scientifiche	2.793.324	3.007.208	(213.884)
780303	mobili ed arredi	306.658	254.625	52.033
780304	automezzi	60.777	64.710	(3.933)
780305	altri beni materiali	316.916	249.489	67.427
<b>BA2620</b>	<b>B.13) Ammortamenti delle altre immobilizzazioni materiali</b>	<b>3.736.064</b>	<b>3.883.964</b>	<b>(147.899)</b>
790110	verso privati	1.000.000	0	1.000.000
<b>BA2650</b>	<b>B.14.B) Svalutazione dei crediti</b>	<b>1.000.000</b>	<b>0</b>	<b>1.000.000</b>
430101	prodotti farmaceutici	(3.782.629)	(4.197.415)	414.786
430102	emoderivati	(328.730)	(353.130)	24.400
430103	vaccini con codice MINSAN	(3.939)	(1.257)	(2.681)
430104	ossigeno liquido e gassoso	(29.135)	(11.212)	(17.922)
430105	prodotti dietetici	(73.546)	(55.722)	(17.824)
430107	materiali diagnostici, prodotti chimici	(1.591.017)	(1.682.281)	91.265
430108	materiali diagnostici, lastre RX, mezzi di contrasto RX, carta per ECG, EEG, ecc,	(235.469)	(300.793)	65.324
430109	presidi chirurgici e materiale sanitario	(5.701.731)	(5.268.484)	(433.247)

<b>Conto</b>	<b>Descrizione Conto</b>	<b>Esercizio 2012</b>	<b>Esercizio 2011</b>	<b>Scostamenti</b>
430110	materiali protesici	(732.226)	(828.029)	95.804
430111	materiale per emodialisi	(348.233)	0	(348.233)
430112	prodotti farmaceutici per uso veterinario	(393)	(349.722)	349.329
800101	prodotti farmaceutici	4.197.415	3.848.044	349.371
800102	emoderivati	353.130	354.936	(1.806)
800103	vaccini con codice MINSAN	1.257	0	1.257
800104	ossigeno liquido e gassoso	11.212	1.569	9.643
800105	prodotti dietetici	34.745	72.080	(37.335)
800106	materiali per la profilassi (vaccini)	20.977	880	20.097
800107	materiali diagnostici, prodotti chimici	1.682.283	1.592.917	89.366
800108	materiali diagnostici, lastre RX, mezzi di contrasto RX, carta per ECG, EEG, ecc,	300.793	452.885	(152.092)
800109	presidi chirurgici e materiale sanitario	5.268.484	4.783.731	484.752
800110	materiali protesici	828.029	1.051.711	(223.681)
800112	prodotti farmaceutici per uso veterinario	349.722	0	349.722
<b>BA2670</b>	<b>B.15.A) Variazione rimanenze sanitarie</b>	<b>221.001</b>	<b>(889.292)</b>	<b>1.110.293</b>
440101	prodotti alimentari	(2.208)	(2.196)	(12)
440102	materiali di guardaroba, di pulizia e di convivenza in genere	(56.779)	(62.366)	5.586
440104	combustibili, carburanti e lubrificanti per uso trasporto	(333)	0	(333)
440105	supporti informatici	(152.795)	(123.020)	(29.775)
440106	cancelleria	(163.670)	(156.321)	(7.349)
440107	materiali per la manutenzione - di immobili e loro pertinenze	(68.294)	(64.242)	(4.052)
440109	materiali per la manutenzione - di attrezzature tecnico scientifiche sanitarie	(16.549)	(17.078)	529
440110	materiali per la manutenzione - di automezzi	0	0	0
440111	altri beni non sanitari	(8.457)	(7.383)	(1.074)
810101	prodotti alimentari	2.196	2.655	(458)
810102	materiali di guardaroba, di pulizia e di convivenza in genere	62.366	57.274	5.091
810105	supporti informatici	123.020	108.088	14.933
810106	cancelleria	156.321	140.998	15.323
810107	materiali per la manutenzione - di immobili e loro pertinenze	64.242	63.217	1.025
810109	materiali per la manutenzione - di attrezzature tecnico scientifiche sanitarie	17.078	32.092	(15.013)
810111	altri beni non sanitari	7.383	15.986	(8.603)
<b>BA2680</b>	<b>B.15.B) Variazione rimanenze non sanitarie</b>	<b>(36.480)</b>	<b>(12.297)</b>	<b>(24.182)</b>
820101	al fondo rischi su liti, arbitraggi e risarcimenti (per cause civili ed oneri processuali)	1.598.500	0	1.598.500
<b>BA2710</b>	<b>B.16.A.1) Accantonamenti per cause civili ed oneri processuali</b>	<b>1.598.500</b>	<b>0</b>	<b>1.598.500</b>
820201	accantonamenti per contenzioso personale dipendente	130.000	0	130.000
<b>BA2720</b>	<b>B.16.A.2) Accantonamenti per contenzioso personale dipendente</b>	<b>130.000</b>	<b>0</b>	<b>130.000</b>
820301	al fondo debiti in contestazione	9.144.167	2.517.356	6.626.811
<b>BA2730</b>	<b>B.16.A.3) Accantonamenti per rischi connessi all'acquisto di prestazioni sanitarie da privato</b>	<b>9.144.167</b>	<b>2.517.356</b>	<b>6.626.811</b>
820202	Accantonamenti per copertura diretta dei rischi (autoassicurazione)	4.400.000	0	4.400.000
<b>BA2740</b>	<b>B.16.A.4) Accantonamenti per copertura diretta dei rischi (autoassicurazione)</b>	<b>4.400.000</b>	<b>0</b>	<b>4.400.000</b>

<b>Conto</b>	<b>Descrizione Conto</b>	<b>Esercizio 2012</b>	<b>Esercizio 2011</b>	<b>Scostamenti</b>
830101	accantonamento al fondo per premio operosità SUMAI	280.383	270.017	10.367
<b>BA2760</b>	<b>B.16.B) Accantonamenti per premio di operosità (SUMAI)</b>	<b>280.383</b>	<b>270.017</b>	<b>10.367</b>
830705	altri accantonamenti	9.680.901	7.938.705	0
<b>BA2780</b>	<b>B.16.B) Accantonamenti per quote inutilizzate contributi da Regione e Prov aut. Per quota FS Vincolato</b>	<b>9.680.901</b>	<b>7.938.705</b>	<b>0</b>
830301	rinnovi convenzioni MMG/Pls/MCA ed altri	268.350	272.646	(4.296)
<b>BA2840</b>	<b>B.16.D.2) Acc. Rinnovi convenzioni MMG/PLS/MCA</b>	<b>268.350</b>	<b>272.646</b>	<b>(4.296)</b>
830301	rinnovi convenzioni SUMAI	30.952	29.354	1.598
<b>BA2950</b>	<b>B.16.D.3) Acc. Rinnovi convenzioni MEDICI SUMAI</b>	<b>30.952</b>	<b>29.354</b>	<b>1.598</b>
830703	al fondo oneri personale in quiescenza	216	0	216
<b>BA2890</b>	<b>B.16.D.7) Altri accantonamenti</b>	<b>216</b>	<b>0</b>	<b>216</b>
450101	interessi attivi su c/tesoreria	162	0	162
<b>CA0020</b>	<b>C.1.A) Interessi attivi su c/tesoreria unica</b>	<b>162</b>	<b>0</b>	<b>162</b>
450102	interessi attivi su c/c postali	11	200	(189)
450103	interessi attivi su c/c bancari	18.468	176.457	(157.989)
<b>CA0030</b>	<b>C.1.B) Interessi attivi su c/c postali e bancari</b>	<b>18.478</b>	<b>176.656</b>	<b>(158.178)</b>
450104	interessi attivi vari	4.667	0	4.667
<b>CA0040</b>	<b>C.1.C) Altri interessi attivi</b>	<b>4.667</b>	<b>0</b>	<b>4.667</b>
840101	interessi passivi su c/c tesoreria	4.060	8.710	(4.650)
<b>CA0120</b>	<b>C.3.A) Interessi passivi su anticipazioni di cassa</b>	<b>4.060</b>	<b>8.710</b>	<b>(4.650)</b>
840102	interessi passivi su mutui	681	0	681
<b>CA0130</b>	<b>C.3.B) Interessi passivi su mutui</b>	<b>681</b>	<b>0</b>	<b>681</b>
840103	interessi moratori	92.707	17.474	75.233
840104	altri interessi passivi	6.896	17.620	(10.725)
<b>CA0140</b>	<b>C.3.C) Altri Interessi passivi</b>	<b>99.602</b>	<b>35.094</b>	<b>64.508</b>
840201	altri oneri finanziari	0	1.003	(1.003)
<b>CA0160</b>	<b>C.4.A) Altri oneri finanziari</b>	<b>0</b>	<b>1.003</b>	<b>(1.003)</b>
470101	plusvalenze	6.473	0	6.473
<b>EA0020</b>	<b>E.1.A) Plusvalenze</b>	<b>6.473</b>	<b>0</b>	<b>6.473</b>
470201	donazioni e lasciti non vincolati ad investimenti	26.000	41.188	(15.188)
<b>EA0040</b>	<b>E.1.B.1) Proventi da donazioni e liberalità diverse</b>	<b>26.000</b>	<b>41.188</b>	<b>(15.188)</b>
470301	verso Asl-Ao,Irccs, Policlinici	4.828.870	13.578.845	(8.749.976)
<b>EA0060</b>	<b>E.1.B.2.1) Sopravvenienze attive v/Aziende sanitarie pubbliche della Regione</b>	<b>4.828.870</b>	<b>13.578.845</b>	<b>(8.749.976)</b>
470302	verso terzi - relative alla mobilità extraregionale	0	5.010.626	(5.010.626)
<b>EA0080</b>	<b>E.1.B.2.2.A) Sopravvenienze attive v/terzi relative alla mobilità extraregionale</b>	<b>0</b>	<b>5.010.626</b>	<b>(5.010.626)</b>
470303	verso terzi - relative al personale	3.440.720	432.718	3.008.002
<b>EA0090</b>	<b>E.1.B.2.2.B) Sopravvenienze attive v/terzi relative al personale</b>	<b>3.440.720</b>	<b>432.718</b>	<b>3.008.002</b>
470306	verso terzi - relative all'acquisto di prestazioni Sanitarie da operatori accreditati	96.261	575.477	(479.216)
<b>EA0120</b>	<b>E.1.B.2.2.E) Sopravvenienze attive v/terzi relative all'acquisto prestaz. sanitarie da operatori accreditati</b>	<b>96.261</b>	<b>575.477</b>	<b>(479.216)</b>
470307	verso terzi - relative all'acquisto di beni e servizi	589.975	591.928	(1.954)

<b>Conto</b>	<b>Descrizione Conto</b>	<b>Esercizio 2012</b>	<b>Esercizio 2011</b>	<b>Scostamenti</b>
<b>EA0130</b>	<b>E.1.B.2.2.F) Sopravvenienze attive v/terzi relative all'acquisto di beni e servizi</b>	<b>589.975</b>	<b>591.928</b>	<b>(1.954)</b>
470308	verso terzi - altre sopravvenienze attive	1.395.519	519.392	876.128
470309	verso terzi - relative al personale - L. 122/10	72.966	48.997	23.970
<b>EA0140</b>	<b>E.1.B.2.2.G) Altre sopravvenienze attive v/terzi</b>	<b>1.468.486</b>	<b>568.389</b>	<b>900.097</b>
470401	verso Asl-AO, IRCCS, Policlinici	201.909	0	201.909
<b>EA0160</b>	<b>E.1.B.3.1) Insussistenze attive v/Aziende sanitarie pubbliche della Regione</b>	<b>201.909</b>	<b>0</b>	<b>201.909</b>
470402	verso terzi - relative alla mobilità extraregionale	3.953	1.365	2.588
<b>EA0180</b>	<b>E.1.B.3.2.A) Insussistenze attive v/terzi relative alla mobilità extraregionale</b>	<b>3.953</b>	<b>1.365</b>	<b>2.588</b>
470403	verso terzi - relative al personale	259.987	0	259.987
<b>EA0190</b>	<b>E.1.B.3.2.B) Insussistenze attive v/terzi relative al personale</b>	<b>259.987</b>	<b>0</b>	<b>259.987</b>
470404	verso terzi - relative alle convenzioni con medici di base	109.280	0	109.280
<b>EA0200</b>	<b>E.1.B.3.2.C) Insussistenze attive v/terzi relative alle convenzioni con medici di base</b>	<b>109.280</b>	<b>0</b>	<b>109.280</b>
470406	verso terzi - relative all'acquisto prestaz. Sanitarie da operatori accreditati	55.935	0	55.935
<b>EA0220</b>	<b>E.1.B.3.2.E) Insussistenze attive v/terzi relative all'acquisto prestaz. sanitarie da operatori accreditati</b>	<b>55.935</b>	<b>0</b>	<b>55.935</b>
470407	verso terzi - relative all'acquisto di beni e servizi	39.548	53.758	(14.209)
<b>EA0230</b>	<b>E.1.B.3.2.F) Insussistenze attive v/terzi relative all'acquisto di beni e servizi</b>	<b>39.548</b>	<b>53.758</b>	<b>(14.209)</b>
470408	verso terzi - altre insussistenze attive v/terzi	288.942	285.907	3.035
<b>EA0240</b>	<b>E.1.B.3.2.G) Altre insussistenze attive v/terzi</b>	<b>288.942</b>	<b>285.907</b>	<b>3.035</b>
470501	altri proventi straordinari	3	4	(0)
<b>EA0250</b>	<b>E.1.B.4) Altri proventi straordinari</b>	<b>3</b>	<b>4</b>	<b>(0)</b>
860101	minusvalenze	74.469	0	74.469
<b>EA0270</b>	<b>E.2.A) Minusvalenze</b>	<b>74.469</b>	<b>0</b>	<b>74.469</b>
860301	oneri da cause civili	3.588.563	0	3.588.563
<b>EA0300</b>	<b>E.2.B.2) Oneri da cause civili ed oneri processuali</b>	<b>3.588.563</b>	<b>0</b>	<b>3.588.563</b>
860401	v/Asl-Ao,Irccs,Policlinici - relative alla mobilità intraregionale	0	11.999.328	(11.999.328)
<b>EA0330</b>	<b>E.2.B.3.1.A) Sopravvenienze passive v/Aziende sanitarie pubbliche relative alla mobilità Intraregionale</b>	<b>0</b>	<b>11.999.328</b>	<b>(11.999.328)</b>
860402	v/Asl-Ao,Irccs,Policlinici - relative all'acquisto di beni e servizi	44.546	92.114	(47.568)
<b>EA0340</b>	<b>E.2.B.3.1.B) Altre sopravvenienze passive v/Aziende sanitarie pubbliche della Regione</b>	<b>44.546</b>	<b>92.114</b>	<b>(47.568)</b>
860403	v/terzi - relative alla mobilità extraregionale	0	58.420	(58.420)
<b>EA0360</b>	<b>E.2.B.3.2.A) Sopravvenienze passive v/terzi relative alla mobilità extraregionale</b>	<b>0</b>	<b>58.420</b>	<b>(58.420)</b>
860404	v/terzi - relative al personale - dirigenza medica	528.083	247.430	280.653
<b>EA0380</b>	<b>E.2.B.3.2.B.1) Soprav. passive v/terzi relative al personale - dirigenza medica</b>	<b>528.083</b>	<b>247.430</b>	<b>280.653</b>
860405	v/terzi - relative al personale - dirigenza non medica	54.169	50.022	4.147
<b>EA0390</b>	<b>E.2.B.3.2.B.2) Soprav. passive v/terzi relative al personale - dirigenza non medica</b>	<b>54.169</b>	<b>50.022</b>	<b>4.147</b>

<b>Conto</b>	<b>Descrizione Conto</b>	<b>Esercizio 2012</b>	<b>Esercizio 2011</b>	<b>Scostamenti</b>
860406	v/terzi - relative al personale - personale comparto	421.916	532.860	(110.944)
<b>EA0400</b>	<b>E.2.B.3.2.B.3) Soprav. passive v/terzi relative al personale - comparto</b>	<b>421.916</b>	<b>532.860</b>	<b>(110.944)</b>
860407	v/terzi - relative alle convenzioni con medici di base	67.146	0	67.146
<b>EA0410</b>	<b>E.2.B.3.2.C) Sopravvenienze passive v/terzi relative alle convenzioni con medici di base</b>	<b>67.146</b>	<b>0</b>	<b>67.146</b>
860409	v/terzi - relative all'acquisto di prestazioni Sanitarie da operatori accreditati	406.839	791.305	(384.465)
<b>EA0430</b>	<b>E.2.B.3.2.E) Sopravvenienze passive v/terzi relative all'acquisto prestaz. sanitarie da operatori accreditati</b>	<b>406.839</b>	<b>791.305</b>	<b>(384.465)</b>
860410	v/terzi - relative all'acquisto di beni e servizi	1.838.285	1.632.577	205.708
<b>EA0440</b>	<b>E.2.B.3.2.F) Sopravvenienze passive v/terzi relative all'acquisto di beni e servizi</b>	<b>1.838.285</b>	<b>1.632.577</b>	<b>205.708</b>
860411	v/terzi - altre sopravvenienze passive	1.377.830	425.445	952.385
<b>EA0450</b>	<b>E.2.B.3.2.G) Altre sopravvenienze passive v/terzi</b>	<b>1.377.830</b>	<b>425.445</b>	<b>952.385</b>
860502	v/terzi - relative alla mobilità extraregionale	35.000	750.438	(715.438)
<b>EA0490</b>	<b>E.2.B.4.2.A) Insussistenze passive v/terzi relative alla mobilità extraregionale</b>	<b>35.000</b>	<b>750.438</b>	<b>(715.438)</b>
860506	v/terzi - relative all'acquisto prestaz. Sanitarie da operatori accreditati	521.397	440.665	80.732
<b>EA0530</b>	<b>E.2.B.4.2.E) Insussistenze passive v/terzi relative all'acquisto prestaz. sanitarie da operatori accreditati</b>	<b>521.397</b>	<b>440.665</b>	<b>80.732</b>
860507	v/terzi - relative all'acquisto di beni e servizi	0	455.517	(455.517)
<b>EA0540</b>	<b>E.2.B.4.2.F) Insussistenze passive v/terzi relative all'acquisto di beni e servizi</b>	<b>0</b>	<b>455.517</b>	<b>(455.517)</b>
860508	v/terzi - altre insussistenze passive	45.930	4.163	41.767
<b>EA0550</b>	<b>E.2.B.4.2.G) Altre insussistenze passive v/terzi</b>	<b>45.930</b>	<b>4.163</b>	<b>41.767</b>
860601	altri oneri straordinari	29	366	(337)
<b>EA0560</b>	<b>E.2.B.5) Altri oneri straordinari</b>	<b>29</b>	<b>366</b>	<b>(337)</b>
870101	IRAP relativa al personale dipendente del ruolo sanitario	9.425.438	9.467.165	(41.728)
870102	IRAP relativa al personale dipendente del ruolo professionale	30.489	35.565	(5.077)
870103	IRAP relativa al personale dipendente del ruolo tecnico	1.029.507	878.020	151.487
870104	IRAP relativa al personale dipendente del ruolo amministrativo	713.366	659.850	53.517
<b>YA0020</b>	<b>Y.1.A) IRAP relativa a personale dipendente</b>	<b>11.198.800</b>	<b>11.040.601</b>	<b>158.199</b>
870105	IRAP relativa a collaboratori e personale assimilato a lavoro dipendente	7.198	4.411	2.787
870106	IRAP relativa ai medici di guardia medica	257.798	372.589	(114.791)
870107	IRAP relativa ai medici 118	55.459	68.035	(12.576)
870108	IRAP relativa ad altro (medicina dei servizi, psicologi, etc...)	258.378	139.794	118.584
<b>YA0030</b>	<b>Y.1.B) IRAP relativa a collaboratori e personale assimilato a lavoro dipendente</b>	<b>578.834</b>	<b>584.830</b>	<b>(5.996)</b>
870109	IRAP relativa ad attività intramoenia	241.678	197.159	44.519
<b>YA0040</b>	<b>Y.1.C) IRAP relativa ad attività di libera professione (intramoenia)</b>	<b>241.678</b>	<b>197.159</b>	<b>44.519</b>
870111	IRAP relativa ad attività commerciali	0	158	(158)
<b>YA0050</b>	<b>Y.1.D) IRAP relativa ad attività commerciale</b>	<b>0</b>	<b>158</b>	<b>(158)</b>



<b>Conto</b>	<b>Descrizione Conto</b>	<b>Esercizio 2012</b>	<b>Esercizio 2011</b>	<b>Scostamenti</b>
<b>870201</b>	<b>IRES su attività istituzionale</b>	<b>0</b>	<b>373.450</b>	<b>(373.450)</b>
<b>YA0070</b>	<b>Y.2.A) IRES su attività Istituzionale</b>	<b>0</b>	<b>373.450</b>	<b>(373.450)</b>
<b>870202</b>	<b>IRES su attività commerciale</b>	<b>460.849</b>	<b>0</b>	<b>460.849</b>
<b>YA0080</b>	<b>Y.2.B) IRES su attività commerciale</b>	<b>460.849</b>	<b>0</b>	<b>460.849</b>

**CONTO ECONOMICO VS BUDGET 2012 - COME MODIFICATO DAL D. LGS. 118/2011**

	Esercizio 2012	Budget 2012	Variazione Importo	%
<b>A) VALORE DELLA PRODUZIONE</b>				
<b>1) Contributi in c/esercizio</b>	<b>534.529.260</b>	<b>555.700.000</b>	<b>(21.170.740)</b>	<b>-3,81%</b>
a) Contributi in c/esercizio - da Regione o Provincia	533.033.365	555.700.000	(22.666.635)	-4,08%
b) Contributi in c/esercizio - extra fondo	1.495.895	-	1.495.895	100,00%
1) Contributi da Regione o Prov. Aut. (extra fondo) - vincolati	1.445.150	-	1.445.150	100,00%
2) Contributi da Regione o Prov. Aut. (extra fondo) - Risorse aggiuntive da bilancio a titolo di copertura LEA	-	-	-	0,00%
3) Contributi da Regione o Prov. Aut. (extra fondo) - Risorse aggiuntive da bilancio a titolo di copertura extra LEA	-	-	-	0,00%
4) Contributi da Regione o Prov. Aut. (extra fondo) - altro	-	-	-	0,00%
5) Contributi da aziende sanitarie pubbliche (extra fondo)	-	-	-	0,00%
6) Contributi da altri soggetti pubblici	50.745	-	50.745	100,00%
c) Contributi in c/esercizio - per ricerca	-	-	-	0,00%
1) da Ministero della Salute per ricerca corrente	-	-	-	0,00%
2) da Ministero della Salute per ricerca finalizzata	-	-	-	0,00%
3) da Regione e altri soggetti pubblici	-	-	-	0,00%
4) da privati	-	-	-	0,00%
d) Contributi in c/esercizio - da privati	-	-	-	0,00%
<b>2) Rettifica contributi c/esercizio per destinazione ad Investimer</b>	<b>(518.337)</b>	<b>-</b>	<b>(518.337)</b>	<b>100,00%</b>
<b>3) Utilizzo fondi per quote inutilizzate contributi vincolati di eser</b>	<b>4.164.361</b>	<b>-</b>	<b>4.164.361</b>	<b>100,00%</b>
Utilizzo fondi per quote inutilizzate contributi di esercizi				
a) precedenti da Regione o prov aut per quota F.S.R. vincolato	3.284.436	-		
Utilizzo fondi per quote inutilizzate contributi di esercizi				
b) precedenti da Soggetti Pubblici (extra fondo vincolati)	879.924	-		
<b>4) Ricavi per prestazioni sanitarie e sociosanitarie a rilevanza sa</b>	<b>106.600.311</b>	<b>102.883.992</b>	<b>3.716.319</b>	<b>3,61%</b>
a) Ricavi per prestazioni sanitarie e sociosanitarie - ad aziende sanitarie pubbliche	99.304.818	96.178.077	3.126.741	3,25%
b) Ricavi per prestazioni sanitarie e sociosanitarie - altro	4.210.067	3.522.878	687.189	19,51%
c) Ricavi per prestazioni sanitarie e sociosanitarie - altro	3.085.426	3.183.037	(97.611)	-3,07%
<b>5) Concorsi, recuperi e rimborsi</b>	<b>3.638.218</b>	<b>2.631.245</b>	<b>1.006.973</b>	<b>38,27%</b>
<b>6) Compartecipazione alla spesa per prestazioni sanitarie</b>	<b>8.758.628</b>	<b>7.295.146</b>	<b>1.463.482</b>	<b>20,06%</b>
<b>7) Quota contributi in c/capitale imputata nell'esercizio</b>	<b>6.580.838</b>	<b>6.429.822</b>	<b>151.016</b>	<b>2,35%</b>
<b>8) Incrementi delle Immobilizzazioni per lavori interni</b>	<b>-</b>	<b>-</b>	<b>-</b>	<b>0,00%</b>
<b>9) Altri ricavi e proventi</b>	<b>623.274</b>	<b>854.074</b>	<b>(230.801)</b>	<b>-27,02%</b>
<b>Totale A)</b>	<b>664.376.553</b>	<b>675.794.280</b>	<b>(11.417.727)</b>	<b>-1,69%</b>
				0,00%
				0,00%
<b>B) COSTI DELLA PRODUZIONE</b>				
<b>1) Acquisti di beni</b>	<b>90.459.037</b>	<b>89.087.113</b>	<b>1.371.924</b>	<b>1,54%</b>
a) Acquisti di beni sanitari	88.848.314	87.337.689	1.510.625	1,73%
b) Acquisti di beni non sanitari	1.610.723	1.749.424	(138.701)	-7,93%
<b>2) Acquisti di servizi sanitari</b>	<b>301.793.820</b>	<b>312.889.959</b>	<b>(11.096.139)</b>	<b>-3,55%</b>
a) Acquisti di servizi sanitari - Medicina di base	34.931.596	37.719.192	(2.787.596)	-7,39%
b) Acquisti di servizi sanitari - Farmaceutica	58.003.737	66.000.501	(7.996.764)	-12,12%
c) Acquisti di servizi sanitari per assistenza specialistica ambu.	26.224.598	24.489.893	1.734.705	7,08%
d) Acquisti di servizi sanitari per assistenza riabilitativa	21.415.332	22.725.097	(1.309.765)	-5,76%
e) Acquisti di servizi sanitari per assistenza integrativa	7.034.882	5.945.939	1.088.943	18,31%
f) Acquisti di servizi sanitari per assistenza protesica	-	-	-	0,00%
g) Acquisti di servizi sanitari per assistenza ospedaliera	107.990.961	110.935.657	(2.944.696)	-2,65%
h) Acquisti prestazioni di psichiatria residenziale e semiresidenziale	12.731.966	11.740.942	991.025	8,44%
i) Acquisti prestazioni di distribuzione farmaci File F	3.435.312	3.411.650	23.662	0,69%
j) Acquisti prestazioni termali in convenzione	3.199.366	3.393.474	(194.108)	-5,72%
k) Acquisti prestazioni di trasporto sanitario	2.109.432	2.734.190	(624.758)	-22,85%
l) Acquisti prestazioni socio-sanitarie a rilevanza sanitaria	14.663.597	13.595.461	1.068.136	7,36%

**CONTO ECONOMICO VS BUDGET 2012 - COME MODIFICATO DAL D. LGS. 118/2011**

	Esercizio 2012	Budget 2012	Variazione	
			Importo	%
m) <i>Compartecipazione al personale per att. Libero-prof. (Intramoenia)</i>	3.871.194	3.135.470	735.724	23,46%
n) <i>Rimborsi Assegni e contributi sanitari</i>	2.913.417	3.743.717	(830.300)	-22,18%
o) <i>Consulenze, collaborazioni, interinale, altre prestazioni di lavoro sanitarie e sociosanitarie</i>	927.186	947.300	(20.114)	-2,12%
p) <i>Altri servizi sanitari e sociosanitari a rilevanza sanitaria</i>	2.341.246	2.371.477	(30.232)	-1,27%
q) <i>Costi per differenziale Tariffe TUC</i>	-	-	-	0,00%
<b>3) Acquisti di servizi non sanitari</b>	<b>35.361.656</b>	<b>35.178.298</b>	<b>183.358</b>	<b>0,52%</b>
a) <i>Servizi non sanitari</i>	33.855.019	33.434.989	420.031	1,26%
b) <i>Consulenze, collaborazioni, interinale, altre prestazioni di lavoro non sanitarie</i>	859.019	495.794	363.225	73,26%
c) <i>Formazione</i>	647.618	1.247.516	(599.897)	-48,09%
<b>4) Manutenzione e riparazione</b>	<b>11.694.704</b>	<b>10.855.252</b>	<b>839.453</b>	<b>7,73%</b>
<b>5) Godimento di beni di terzi</b>	<b>8.526.716</b>	<b>7.489.564</b>	<b>1.037.152</b>	<b>13,85%</b>
<b>6) Costi del personale</b>	<b>168.686.968</b>	<b>168.793.805</b>	<b>(106.837)</b>	<b>-0,06%</b>
a) <i>Personale dirigente medico</i>	70.080.137	69.290.049	790.089	1,14%
b) <i>Personale dirigente ruolo sanitario non medico</i>	4.789.039	4.912.119	(123.080)	-2,51%
c) <i>Personale comparto ruolo sanitario</i>	67.162.581	68.128.405	(965.824)	-1,42%
d) <i>Personale dirigente altri ruoli</i>	2.096.990	2.117.365	(20.375)	-0,96%
e) <i>Personale comparto altri ruoli</i>	24.558.220	24.345.866	212.354	0,87%
<b>7) Oneri diversi di gestione</b>	<b>2.437.703</b>	<b>2.606.497</b>	<b>(168.794)</b>	<b>-6,48%</b>
<b>8) Ammortamenti</b>	<b>8.548.900</b>	<b>8.720.801</b>	<b>(171.902)</b>	<b>-1,97%</b>
a) <i>Ammortamenti immobilizzazioni immateriali</i>	57.973	82.693	(24.720)	-29,89%
b) <i>Ammortamenti dei Fabbricati</i>	4.754.863	4.737.765	17.097	0,36%
c) <i>Ammortamenti delle altre immobilizzazioni materiali</i>	3.736.064	3.900.343	(164.279)	-4,21%
<b>9) Svalutazione delle immobilizzazioni e dei crediti</b>	<b>1.000.000</b>	<b>3.645.000</b>	<b>(2.645.000)</b>	<b>-72,57%</b>
<b>10) Variazione delle rimanenze</b>	<b>184.521</b>	<b>-</b>	<b>184.521</b>	<b>100,00%</b>
a) <i>Variazione delle rimanenze sanitarie</i>	221.001	-	221.001	100,00%
b) <i>Variazione delle rimanenze non sanitarie</i>	(36.480)	-	(36.480)	100,00%
<b>11) Accantonamenti</b>	<b>25.533.469</b>	<b>17.862.914</b>	<b>7.670.555</b>	<b>42,94%</b>
a) <i>Accantonamenti per rischi</i>	15.272.667	3.865.914	11.406.753	295,06%
b) <i>Accantonamenti per premio operosità</i>	280.383	238.000	42.383	17,81%
c) <i>Accantonamenti per quote inutilizzate di contributi vincola</i>	9.680.901	13.759.000	(4.078.100)	-29,64%
d) <i>Altri accantonamenti</i>	299.518	-	299.518	100,00%
<b>Totale B)</b>	<b>654.227.494</b>	<b>657.129.203</b>	<b>(2.901.709)</b>	<b>-0,44%</b>
<b>DIFF. TRA VALORE E COSTI DELLA PRODUZIONE (A-B)</b>	<b>10.149.058</b>	<b>18.665.076</b>	<b>(8.516.018)</b>	<b>-45,63%</b>
<b>C) PROVENTI E ONERI FINANZIARI</b>				
1) <i>Interessi attivi ed altri proventi finanziari</i>	23.307	-	23.307	100,00%
2) <i>Interessi passivi ed altri oneri finanziari</i>	104.343	437.926	(333.582)	-76,17%
<b>Totale C)</b>	<b>(81.036)</b>	<b>(437.926)</b>	<b>356.890</b>	<b>-81,50%</b>
<b>D) RETTIFICHE DI VALORE DI ATTIVITA' FINANZIARIE</b>				
1) <i>Rivalutazioni</i>	-	-	-	0,00%
2) <i>Svalutazioni</i>	-	-	-	0,00%
<b>Totale D)</b>	<b>-</b>	<b>-</b>	<b>-</b>	<b>0,00%</b>
<b>E) PROVENTI E ONERI STRAORDINARI</b>				
1) <i>Proventi straordinari</i>	<b>11.416.342</b>	<b>-</b>	<b>11.416.342</b>	<b>100,00%</b>
a) <i>Plusvalenze</i>	6.473	-	6.473	100,00%
b) <i>Altri proventi straordinari</i>	11.409.869	-	11.409.869	100,00%
2) <i>Oneri straordinari</i>	<b>9.004.203</b>	<b>-</b>	<b>9.004.203</b>	<b>100,00%</b>
a) <i>Minusvalenze</i>	74.469	-	74.469	100,00%
b) <i>Altri oneri straordinari</i>	8.929.734	-	8.929.734	100,00%
<b>Totale E)</b>	<b>2.412.139</b>	<b>-</b>	<b>2.412.139</b>	<b>100,00%</b>
<b>RISULTATO PRIMA DELLE IMPOSTE (A-B+C+D+E)</b>	<b>12.480.162</b>	<b>18.227.151</b>	<b>(5.746.989)</b>	<b>-31,53%</b>
<b>Y) IMPOSTE SUL REDDITO DELL'ESERCIZIO</b>				
1) <i>IRAP</i>	<b>12.019.312</b>	<b>11.909.190</b>	<b>110.122</b>	<b>0,92%</b>
a) <i>IRAP relativa a personale dipendente</i>	11.198.800	10.933.600	265.200	2,43%
b) <i>IRAP relativa a collaboratori e personale assimilato a lavori</i>	578.834	772.717	(193.883)	-25,09%
c) <i>IRAP relativa ad attività di libera professione (intramoenia)</i>	241.678	202.873	38.805	19,13%

**CONTO ECONOMICO VS BUDGET 2012 - COME MODIFICATO DAL D. LGS. 118/2011**

	<b>Esercizio 2012</b>	<b>Budget 2012</b>	<b>Variazione</b>	
			<b>Importo</b>	<b>%</b>
d) IRAP relativa ad attività commerciali	-	-	-	0,00%
2) IRES	460.849	363.604	97.245	26,74%
3) Accantonamento a fondo Imposte (accertamenti, condoni, ec	-	-	-	0,00%
<b>Totale Y)</b>	<b>12.480.161</b>	<b>12.272.794</b>	<b>207.367</b>	<b>1,69%</b>
<b>UTILE (PERDITA) DELL'ESERCIZIO</b>	<b>1</b>	<b>5.954.357</b>	<b>(5.954.356)</b>	<b>100,00%</b>

## 8. RENDICONTO FINANZIARIO

		ANNO 2012	ANNO 2011
<b>OPERAZIONI DI GESTIONE REDDITUALE</b>			
(+)	risultato di esercizio	1	24.046.635
	- Voci che non hanno effetto sulla liquidità: costi e ricavi non monetari		
(+)	ammortamenti fabbricati	4.754.863	4.738.064
(+)	ammortamenti altre immobilizzazioni materiali	3.736.064	3.883.964
(+)	ammortamenti immobilizzazioni immateriali	57.973	64.166
	<b>Ammortamenti</b>	<b>8.548.900</b>	<b>8.686.194</b>
(-)	Utilizzo finanziamenti per investimenti	-6.264.655	-6.369.240
(-)	Utilizzo fondi riserva: investimenti, incentivi al personale, successioni e donaz., plusvalenze da reinvestire	-316.183	0
	<b>Utilizzo contributi in c/capitale e fondi riserva</b>	<b>-6.580.838</b>	<b>-6.369.240</b>
(+)	accantonamenti SUMAI	280.383	270.017
(-)	pagamenti SUMAI	-196.832	-194
(+)	accantonamenti TFR	0	0
(-)	pagamenti TFR	0	0
	<b>- Premio operosità medici SUMAI + TFR</b>	<b>83.551</b>	<b>269.822</b>
(+/-)	Rivalutazioni/svalutazioni di attività finanziarie	0	0
(+)	accantonamenti a fondi svalutazioni	1.000.000	0
(-)	utilizzo fondi svalutazioni (*)	0	0
	<b>- Fondi svalutazione di attività</b>	<b>1.000.000</b>	<b>0</b>
(+)	accantonamenti a fondi per rischi e oneri	25.412.126	10.759.254
(-)	utilizzo fondi per rischi e oneri	-5.895.043	-4.706.352
	<b>- Fondo per rischi ed oneri futuri</b>	<b>19.517.083</b>	<b>6.052.902</b>
	<b>TOTALE Flusso di CCN della gestione corrente</b>	<b>22.568.697</b>	<b>32.686.313</b>
(+)/(-)	aumento/diminuzione debiti verso regione e provincia autonoma, esclusa la variazione relativa a debiti per acquisto di beni strumentali	-14.483.391	24.683.265
(+)/(-)	aumento/diminuzione debiti verso comune	0	0
(+)/(-)	aumento/diminuzione debiti verso aziende sanitarie pubbliche	289.987	267.551
(+)/(-)	aumento/diminuzione debiti verso arpa	0	0
(+)/(-)	aumento/diminuzione debiti verso fornitori	1.907.993	-67.059.554
(+)/(-)	aumento/diminuzione debiti tributari	203.156	-2.252.723
(+)/(-)	aumento/diminuzione debiti verso istituti di previdenza	-261.027	-2.567.629
(+)/(-)	aumento/diminuzione altri debiti	-3.658.193	-6.377.668
(+)/(-)	<b>aumento/diminuzione debiti (escl. forn. di immob. e C/C bancari e istituto tesoriere)</b>	<b>-16.001.475</b>	<b>-53.306.757</b>
(+)/(-)	<b>aumento/diminuzione ratel e risconti passivi</b>	<b>-2.017.975</b>	<b>-1.227.302</b>
(+)/(-)	diminuzione/aumento crediti parte corrente v/Stato quote indistinte	12.098	16.493
(+)/(-)	diminuzione/aumento crediti parte corrente v/Stato quote vincolate	0	0
(+)/(-)	diminuzione/aumento crediti parte corrente v/Regione per gettito addizionali Irpef e Irap	0	0
(+)/(-)	diminuzione/aumento crediti parte corrente v/Regione per partecipazioni regioni a Statuto speciale	0	0
(+)/(-)	diminuzione/aumento crediti parte corrente v/Regione - vincolate per partecipazioni regioni a Statuto speciale	0	0
(+)/(-)	diminuzione/aumento crediti parte corrente v/Regione - gettito fiscalità regionale	0	0

		ANNO 2012	ANNO 2011
(+)/(-)	diminuzione/aumento crediti parte corrente v/Regione - altri contributi extrafondo	0	0
(+)/(-)	diminuzione/aumento crediti parte corrente v/Regione	25.584.565	-7.409.740
(+)/(-)	diminuzione/aumento crediti parte corrente v/Comune	4.124	-7.907
(+)/(-)	diminuzione/aumento crediti parte corrente v/Asl-Ao	-6.816	-408.997
(+)/(-)	diminuzione/aumento crediti parte corrente v/ARPA	0	21.745
(+)/(-)	diminuzione/aumento crediti parte corrente v/Erario	46.780	-43.190
(+)/(-)	diminuzione/aumento crediti parte corrente v/Altri	990.747	-908.164
(+)/(-)	<b>diminuzione/aumento di crediti</b>	<b>26.631.498</b>	<b>-8.739.760</b>
(+)/(-)	diminuzione/aumento del magazzino	184.521	-901.589
(+)/(-)	diminuzione/aumento di acconti a fornitori per magazzino	0	0
(+)/(-)	<b>diminuzione/aumento rimanenze</b>	<b>184.521</b>	<b>-901.589</b>
(+)/(-)	<b>diminuzione/aumento ratei e risconti attivi</b>	<b>20.236</b>	<b>89.284</b>
<b>A - Totale operazioni di gestione reddituale</b>		<b>31.385.502</b>	<b>-31.399.812</b>
<b>ATTIVITA' DI INVESTIMENTO</b>			
(-)	Acquisto costi di impianto e di ampliamento	0	0
(-)	Acquisto costi di ricerca e sviluppo	0	0
(-)	Acquisto Diritti di brevetto e diritti di utilizzazione delle opere d'ingegno	0	0
(-)	Acquisto immobilizzazioni immateriali in corso	0	0
(-)	Acquisto altre immobilizzazioni immateriali	-53.638	-67.471
(-)	<b>Acquisto Immobilizzazioni Immateriali</b>	<b>-53.638</b>	<b>-67.471</b>
(+)	Valore netto contabile costi di impianto e di ampliamento dismessi	0	0
(+)	Valore netto contabile costi di ricerca e sviluppo dismessi	0	0
(+)	Valore netto contabile Diritti di brevetto e diritti di utilizzazione delle opere d'ingegno dismessi	0	0
(+)	Valore netto contabile immobilizzazioni immateriali in corso dismesse	0	0
(+)	Valore netto contabile altre immobilizzazioni immateriali dismesse	0	0
(+)	<b>Valore netto contabile Immobilizzazioni Immateriali dismesse</b>	<b>0</b>	<b>0</b>
(-)	Acquisto terreni	0	-185.265
(-)	Acquisto fabbricati	-1.419.339	-2.047.090
(-)	Acquisto impianti e macchinari	-511.180	-220.669
(-)	Acquisto attrezzature sanitarie e scientifiche	-2.076.777	-2.061.169
(-)	Acquisto mobili e arredi	-505.228	-238.455
(-)	Acquisto automezzi	-114.548	-10.803
(-)	Acquisto altri beni materiali	-248.447	-481.667
(-)	<b>Acquisto Immobilizzazioni Materiali</b>	<b>-4.875.520</b>	<b>-5.245.119</b>
(+)	Valore netto contabile terreni dismessi	0	0
(+)	Valore netto contabile fabbricati dismessi	10.127	0
(+)	Valore netto contabile impianti e macchinari dismessi	0	0
(+)	Valore netto contabile attrezzature sanitarie e scientifiche dismesse	95.217	19.560
(+)	Valore netto contabile mobili e arredi dismessi	1.335	0
(+)	Valore netto contabile automezzi dismessi	0	0
(+)	Valore netto contabile altri beni materiali dismessi	2.710	36.384
(+)	<b>Valore netto contabile Immobilizzazioni Materiali dismesse</b>	<b>109.389</b>	<b>55.944</b>
(-)	Acquisto crediti finanziari	0	0
(-)	Acquisto titoli	0	0
(-)	<b>Acquisto Immobilizzazioni Finanziarie</b>	<b>0</b>	<b>0</b>

		ANNO 2012	ANNO 2011
(+)	Valore netto contabile crediti finanziari dismessi	0	0
(+)	Valore netto contabile titoli dismessi	0	0
(+)	Valore netto contabile Immobilizzazioni Finanziarie dismesse	0	0
(+/-)	Aumento/Diminuzione debiti v/fornitori di immobilizzazioni		
<b>B - Totale attività di investimento</b>		<b>-4.819.768</b>	<b>-5.256.646</b>
<b>ATTIVITA' DI FINANZIAMENTO</b>			
(+)/(-)	diminuzione/aumento crediti vs Stato (finanziamenti per investimenti)	0	0
(+)/(-)	diminuzione/aumento crediti vs Regione (finanziamenti per investimenti)	0	832.342
(+)/(-)	diminuzione/aumento crediti vs Regione (aumento fondo di dotazione)	0	0
(+)/(-)	diminuzione/aumento crediti vs Regione (ripiano perdite)	0	0
(+)/(-)	diminuzione/aumento crediti vs Regione (copertura debiti al 31.12.2005)	0	0
(+)	<b>aumento fondo di dotazione</b>	<b>0</b>	<b>832.342</b>
(+)	aumento contributi in c/capitale da regione e da altri	1.276.293	99.746
(+)/(-)	altri aumenti/diminuzioni al patrimonio netto (*)	611.454	34.088.785
(+)/(-)	<b>aumenti/diminuzioni nette contabili al patrimonio netto</b>	<b>1.887.747</b>	<b>34.188.531</b>
(+)/(-)	aumenti/diminuzione debiti C/C bancari e istituto tesoriere (*)	0	-89
(+)	assunzione nuovi mutui (*)	0	0
(-)	mutui quota capitale rimborsata	0	0
<b>C - Totale attività di finanziamento</b>		<b>1.887.747</b>	<b>35.020.784</b>
<b>FLUSSO DI CASSA COMPLESSIVO (A+B+C+)</b>		<b>28.453.481</b>	<b>-1.635.674</b>
<b>Delta liquidità tra inizio e fine esercizio (al netto dei conti bancari passivi)</b>		<b>28.453.481</b>	<b>-1.635.674</b>
Squadratura tra il valore delle disponibilità liquide nello SP e il valore del flusso di cassa complessivo		0	0





# AZIENDA SANITARIA LOCALE DI PESCARA



Via R. Paolini, 54 - 65124 PESCARA

P.Iva 01397530682

DIREZIONE AMMINISTRATIVA  
Gestioni Liquidatorie A.U.S.L. Pescara

Prot. n. 507

Pescara 22.04.2013

Spett.le  
Direzione politiche della Salute  
Servizio Programmazione Economico Finanziaria  
Controllo di Gestione delle Aziende Sanitarie  
Dott. Giovanni Farinella  
Via Conte di Ruvo, 74  
65127 Pescara

e, p.c. Al Collegio Sindacale  
Azienda USL Pescara

**OGGETTO: Rendiconto Gestioni Liquidatorie Esercizio 2012.**

Si trasmette a codesto Assessorato, il rendiconto dell'esercizio 2012 relativo alle Gestioni Liquidatorie ex U.L.S.S. di Pescara - Penne - Popoli, ponendo in evidenza le somme erogate dalla Regione Abruzzo ed il loro utilizzo a fronte delle passività delle Gestioni Liquidatorie citate.

## Gestione Liquidatoria ex u.l.s.s. di Pescara

### ENTRATE

Incassate dalla Compagnia Assicuratrice Generali Business Solutions (gruppo generali) a seguito vertenza causa civile ex ulss Pescara/Trubucco Antonio e Di Zacomo Anita, n° 1564/2011 R.G. Tribunale di Pescara: G.I. Dott.ssa Villani (incassata la somma di € 77.468,53).

A seguito verifica contabile con l'Avv. Domenico Colletti, vertenza Colantonio ed altri, si è riscontrato che la somma dovuta a saldo della vertenza citata era di € 408.116,84, e non di € 488.362,33. Si è provveduto, di conseguenza, dopo amichevole trattativa con l'Avv. di parte Domenico Colletti a recuperare e retroitare la somma di € 80.245,49.

### USCITE

1 - A seguito registrazione sentenza ex ulss Pescara / Colantonio ed altri sono stati pagati € 222,90 vedi Delibera C.L. n° 1 del 2/04/2012.

- 2) – A seguito vertenza ex ulss Pescara/Franca Zaccagnini, sono state pagate al C.T.U. € 115,59, vedi Delibera C.L. n° 5 del 9/05/2012.
- 3) – A seguito atto di citazione vertenza ex ulss Pescara/Lau Antonello sono state pagate competenze professionali all' avv. Domenico Russi, € 5.236,99; vedi Delibera C.L. n° 2 del 2/05/2012.
- 4) – A seguito vertenza ex ulss Pescara/CBI Factor, sono state pagate competenze professionali all' Avv. Stefano Rossi, € 19.921,08; vedi Delibera n° 3 del 2/05/2012.
- 5) – A seguito vertenza ex ulss Pescara/Dr. Tommaso Valignani, sono state pagate competenze professionali all' Avv. Claudio De Gregorio, € 8.698,39, vedi Delibera n° 4 del 2/05/2012.
- 6) – A seguito vertenza ex ulss Pescara/F.lli Costantini s.r.l., sono state pagate competenze professionali all' Avv. Andrea Modesti, € 1.353,11; vedi Delibera C.L. n° 6 del 14/06/2012.
- 7) – A seguito vertenza ex ulss Pescara/De Maria Alessandro e Salvatore e Maria Luisa Rovito, sono state pagate competenze professionali all' Avv. Stefano Rossi, € 11.212,97; vedi Delibera C.L. n° 7 del 14/06/2012.

#### Gestione Liquidatoria ex u.l.s.s. di PENNE

Nell' Esercizio finanziario anno 2012, non si è verificato alcun movimento contabile.

#### Gestione Liquidatoria ex u.l.s.s. di POPOLI

- 1) – Sono stati pagati € 25,00 per spese bolli.

#### Gestione Stralcio 1980 e retro Ospedale Civile Pescara

Nel corso dell'esercizio 2012 non si è verificato alcun movimento contabile.

Cordiali saluti.

IL DIRIGENTE RESP.LE  
GESTIONI LIQUIDATORIE  
AZIENDA USL PESCARA  
( Dott.ssa Maria Ruffini )

IL DIRETTORE GENERALE  
in qualità di COMMISSARIO LIQUIDATORE  
AZIENDA USL PESCARA  
( Dr. Claudio D'Amario )



**Azienda Unità Sanitaria Locale di Pescara**  
**Direzione Amministrativa**  
**Via R.Paolini n° 47-65124 Pescara**  
**Partita Iva 01397530682**  
**Gestioni Liquidatorie A.U.S.L. Pescara**

<http://www.ausl.ps.it/>

Prot. N. 206

Pescara, li 02.01.2013

**OGGETTO: Aggiornamento situazioni gestioni liquidatorie al 31/12/2012.**

Spett.le  
DIREZIONE POLITICHE DELLA SALUTE  
Servizio Programmazione Economico Finanziaria e  
Controllo di Gestione delle Aziende Sanitarie  
Dott. GIOVANNI FARINELLA  
Via Conte di Ruvo, 74  
65127 PESCARA

e p. c. Al Collegio Sindacale  
Azienda USL PESCARA

Come da prassi consolidata nel tempo, si trasmette a codesto spett.le Assessorato, elenco aggiornato al 31/12/2012 delle situazioni debitorie e creditorie e dei contenziosi relativi alle singole Gestioni Liquidatorie, secondo gli stampati e le modalità d'interesse concordate con codesta spett.le Direzione.

Tra gli allegati è accluso quello delle situazioni riconducibili alla Gestione Stralcio 1980 e retro Ospedale di Pescara.

Tuttavia si rappresenta, ancora una volta che, a detta del Dipartimento Affari del Personale e Legali della A.U.S.L., non è possibile definire con minuziosa certezza le situazioni debitorie e creditorie poiché molte di esse soggiacciono alla definizione dei giudizi.

Cordiali saluti.

IL DIRIGENTE RESP.LE  
GESTIONI LIQUIDATORIE  
AZIENDA USL PESCARA  
( Dott.ssa Maria Ruffini )

IL DIRETTORE GENERALE  
in qualità di COMMISSARIO LIQUIDATORE  
AZIENDA USL PESCARA  
( Dr. Claudio D'Amario )

GIUDIZI PENDENTI - GESTIONI LIQUIDATORIE EX ULSS DI PESCARA

Attore	Convenuto	Oggetto della causa	Avvocato Gestione Liquidatoria	Grado di giudizio	Estremi sentenza: tipo e numero	Estremi sentenza: data sentenza	Esecutive sentenza SIND	Passaggi o in giudizio SIND	Ritardi o proce scuse	Sorte capitale ed interessi	Eventuali procedure esecutive SIND	IMPORTO CONDANNA		SPESE LEGALI	
												Somme già pagate a seguito di procedura esecutiva	Asservimento SIND	Importo	Asservimento SIND
NICOLAJ	PESCARA	crediti x esecuzione lavori	CAPPUCCILLI	C. APPELLO	Trib. Pe n. 747	8.05.07	NO	NO		€ 210.000,00	NO	NO	€ 30.000,00	NO	
GIULIO ANCELLE PROV	EX ULSS DI PESCARA	rette degenza minori psichici		TRIB. TRANI			SI	SI		€ 709.070,19	SI	NO	€ 162.084,17	NO	
GIULIO VIOZZI	EX ULSS DI PESCARA		RUSSI	TRIB. PESCARA						sorte capitale definita					€ 7.000,00
FRANCESCO LETTERICA	EX ULSS DI PESCARA		MARCHESE	C. APPELLO						sorte capitale definita					€ 5.000,00
FRANCESCO MAIL	EX ULSS DI PESCARA		MODESTI	TRIB. PESCARA						sorte capitale definita					€ 80.000,00
GIULIO BIONDI MARINAZZA	ex ulss Pe + Reg. Abr.	risarcimento danni	RUSSI	CASSAZIONE	Corte d'Appello 1026	7.12.04	SI	NO		€ 700.000,00	NO	NO	€ 100.000,00	NO	
GIULIO MARCOBERAR SISEU	EX ULSS DI PESCARA		MARCHESE	TRIB. PESCARA						sorte capitale definita					€ 11.000,00
GIULIO MAMAGNOLI	EX ULSS DI PESCARA		MARCHESE	TRIB. PESCARA						sorte capitale definita					€ 30.000,00
GIULIO GIUMEDIS	EX ULSS DI PESCARA	forniture di medicinali	ROSSI	CASSAZIONE	C. Appello n. 130	25.01.05	SI	NO		€ 227.638,00	NO	NO	€ 40.000,00	NO	
GIULIO GALIANURO +4	EX ULSS DI PESCARA	risarcimento danni	ROSSI	C. APPELLO	Trib. Pe n. 2010	27.12.06	SI	NO		€ 7.780.000,00				€ 40.000,00	NO
GIULIO FABBUCCO - DI SACOMO	EX ULSS DI PESCARA	risarcimento danni	ANGIOLELLI	TRIB. PESCARA	non ancora pervenuta		NO	NO		€ 2.000.000,00	NO	NO	€ 30.000,00	NO	
GIULIO GIUNNO LUCIA	EX ULSS DI PESCARA	risarcimento danni	ANGIOLELLI	TRIB. PESCARA	non ancora pervenuta		NO	NO		€ 1.000.000,00	NO	NO	€ 20.000,00	NO	
GIULIO DE MARIA +3	EX ULSS DI PESCARA	risarcimento danni	ROSSI	C. APPELLO	trib. LE n. 1378	11.06.10	SI	NO		€ 385.000,00	NO	NO	€ 20.000,00	NO	
GIULIO DE LUCA	ex ulss Pe + Reg. Abr.	risarcimento danni	RUSSI	CASSAZIONE	C.A. non defin. 223	12.03.13	SI	NO		€ 2.500.000,00	NO	NO	€ 50.000,00	NO	
										€ 15.511.708,19			€ 162.084,17		€ 463.000,00

GIUDIZI PENDENTI - GESTIONI LIQUIDATORIE  
EX U.I.S.S. DI PENNE

Altore	Convenuto	Avvocato Amministrazione	Stato controversia	SORTE CAPITALE		SPESE LEGALI	
				valore della causa	Avv. Parte	Avv. Controparte	
MUNAGLO SIRIA	EX U.I.S.S. PENNE	MODESTI	CONIUNTA 1° GRADO	700			
SPESE LEGALI VARIE	EX U.I.S.S. PENNE	MODESTI • ALTRI	IN CORSO		100.000		
<b>TOTALE</b>				<b>€ 700,00</b>	<b>€ 100.000,00</b>		

Per i giudizi ancora in corso indicare la stima del valore della causa

**GIUDIZI PENDENTI - GESTIONI LIQUIDATORIE  
EX ULSS DI POPOLI**

Attore	Commento	Avvocato Amministrazione	Stato controversia	SORTE CAPITALE		SPESE LEGALI	
				valore della causa	Avv. Parte	Avv. Controparte	
LAUSE DIVERSE VEDI ALLEGATI	EX ULSS POPOLI	AVVOCATI DIVERSI	IN CORSO	INDEFINITO	116.112,20		
<b>TOTALE</b>					<b>€ 116.112,20</b>		

Per i giudizi ancora in corso indicare la somma del valore della causa

**SITUAZIONE DEBITORIA GESTIONI LIQUIDATORIE EX U.U.L.S.S. PESCARA - PENNE - POPOLI**

DEBITORE	SORTE CAPITALE DA PAGARE	SPESE LEGALI DA PAGARE	NOTE
EX U.L.S.S. PESCARA	15.511.708,19	463.000,00	
EX U.L.S.S. PENNE	700,00	100.000,00	
EX U.L.S.S. POPOLI		116.112,20	
<b>TOTALE GENERALE</b>	<b>15.512.408,19</b>	<b>679.112,20</b>	

RIEPILOGO SITUAZIONI GESTIONI LIQUIDATORIE AL 31 DICEMBRE 2012

GESTIONE LIQUIDATORIA DELLA EX ULSS DI PESCARA

	IMPORTO
FONDO CASSA AL 31/12/2012	121.731,83
TOTALE CREDITI AL 31/12/2012	
TOTALE DEBITI AL 31/12/2012	15.974.708,19
AVANZO / DISAVANZO	15.852.976,36



**RIEPILOGO SITUAZIONI GESTIONI LIQUIDATORIE AL 31 DICEMBRE 2012**

**GESTIONE LIQUIDATORIA DELLA EX ULSS DI PERNICO**

	<b>IMPORTO</b>
<b>FONDO CASSA AL 31/12/2012</b>	<b>€ 12.416,96</b>
<b>TOTALE CREDITI AL 31/12/2012</b>	
<b>TOTALE DEBITI AL 31/12/2012</b>	<b>€ 100.700,00</b>
<b>AVANZO/DISAVANZO</b>	<b>€ 88.283,04</b>

RIEPILOGO SITUAZIONI GESTIONI LIQUIDATORIE AL 31 DICEMBRE 2012

GESTIONE LIQUIDATORIA DELLA EX ULSS DI F. P. P. C. C. I.

	<b>IMPORTO</b>
<b>FONDO CASSA</b>	
AL 31/12/2012	€ 8.856,02
<b>TOTALE CREDITI</b>	
AL 31/12/2012	
<b>TOTALE DEBITI</b>	
AL 31/12/2012	€ 116.112,20
<b>AVANZO/DISAVANZO</b>	€ 107.256,18

**RIEPILOGO SITUAZIONI GESTIONI LIQUIDATORIE AL 31 DICEMBRE 2012**

**GESTIONE LIQUIDATORIA DELLA EX ULSS DI** GOZZADINO e RETRO PESTORI

	<b>IMPORTO</b>
<b>FONDO CASSA AL 31/12/2012</b>	<b>€ 4,87</b>
<b>TOTALE CREDITI AL 31/12/2012</b>	
<b>TOTALE DEBITI AL 31/12/2012</b>	
<b>AVANZO/DISAVANZO</b>	<b>€ 4,87</b>



**DISPONIBILITA' LIQUIDE**

SIOPE

Pagina 1

<b>Ente Codice</b>	(00)290622000000
<b>Ente Descrizione</b>	ASL DI PESCARA (GESTIONE ORDINARIA)
<b>Categoria</b>	Strutture sanitarie
<b>Sotto Categoria</b>	ASL
<b>Periodo</b>	MENSILE Dicembre 2012
<b>Prospetto</b>	DISPONIBILITA' LIQUIDE
<b>Tipo Report</b>	Unificato: Elenco dei report dell'ente e delle sue unit  organizzative
<b>Data ultimo aggiornamento</b>	24-mag-2013
<b>Data stampa</b>	28-mag-2013
<b>Importi in EURO</b>	

Importo a tutto il periodo

**CONTO CORRENTE DI TESORERIA**

1100	FONDO DI CASSA DELL'ENTE ALL' INIZIO DELL'ANNO (1)	8.826.079,66
1200	RISCOSSIONI EFFETTUATE DALL'ENTE A TUTTO IL MESE (2)	601.326.241,19
1300	PAGAMENTI EFFETTUATI DALL'ENTE A TUTTO IL MESE (3)	572.842.488,95
1400	FONDO DI CASSA DELL'ENTE ALLA FINE DEL PERIODO DI RIFERIMENTO (4) (1+2-3)	37.309.831,90
1450	FONDO DI CASSA DELL'ENTE ALLA FINE DEL PERIODO DI RIFERIMENTO - QUOTA VINCOLATA	0,00

**FONDI DELL'ENTE PRESSO IL TESORIERE AL DI FUORI DEL CONTO DI TESORERIA**

2100	DISPONIBILITA' LIQUIDE LIBERE ALLA FINE DEL MESE COMPRESSE QUELLE REIMPIEGATE IN OPERAZIONI FINANZIARIE	1.519,81
2200	DISPONIBILITA' LIQUIDE VINCOLATE ALLA FINE DEL MESE COMPRESSE QUELLE REIMPIEGATE IN OPERAZIONI FINANZIARIE	2.296.800,13

**FONDI DELL'ENTE PRESSO ALTRI ISTITUTI DI CREDITO**

2300	DISPONIBILITA' LIQUIDE LIBERE ALLA FINE DEL MESE COMPRESSE QUELLE REIMPIEGATE IN OPERAZIONI FINANZIARIE	0,00
2400	DISPONIBILITA' LIQUIDE VINCOLATE ALLA FINE DEL MESE COMPRESSE QUELLE REIMPIEGATE IN OPERAZIONI FINANZIARIE	0,00

**CONCORDANZA TRA IL CONTO DI TESORERIA E LA CONTABILITA' SPECIALE DI T.U.**

1500	DISPONIBILITA' LIQUIDE PRESSO IL CONTO DI TESORERIA SENZA OBBLIGO DI RIVERSAM. A FINE PERIODO RIFERIM., COMPRESSE QUELLE REIMP. IN OPERAZIONI FIN. (5)	0,00
1600	RISCOSSIONI EFFETTUATE DAL CASSIERE A TUTTO IL MESE E NON CONTABILIZZATE NELLA CONTAB. SPEC. (5)	23.074,49
1700	PAGAMENTI EFFETTUATI DAL CASSIERE A TUTTO IL MESE E NON CONTABILIZZATI NELLA CONTAB. SPEC. (6)	0,00
1800	VERSAM. C/O CONTAB. SPEC. NON CONTABILIZZATI DAL CASSIERE A TUTTO IL MESE (7)	0,00
1850	PRELIEVI DALLA CONTABILITA' SPECIALE NON CONTABILIZZATI DAL TESORIERE A TUTTO IL MESE (9)	0,00
1900	SALDO C/O CONTAB. SPEC. A FINE PERIODO RIFERIM. (4-5-6+7+8-9)	37.286.757,41

Importo a tutto il periodo

**CONTO CORRENTE DI TESORERIA**

1100	FONDO DI CASSA DELL'ENTE ALL' INIZIO DELL'ANNO (1)	12.416,96
1200	RISCOSSIONI EFFETTUATE DALL'ENTE A TUTTO IL MESE (2)	0,00
1300	PAGAMENTI EFFETTUATI DALL'ENTE A TUTTO IL MESE (3)	0,00
1400	FONDO DI CASSA DELL'ENTE ALLA FINE DEL PERIODO DI RIFERIMENTO (4) (1+2-3)	12.416,96
1450	FONDO DI CASSA DELL'ENTE ALLA FINE DEL PERIODO DI RIFERIMENTO - QUOTA VINCOLATA	0,00

**FONDI DELL'ENTE PRESSO IL TESORIERE AL DI FUORI DEL CONTO DI TESORERIA**

2100	DISPONIBILITA' LIQUIDE LIBERE ALLA FINE DEL MESE COMPRESSE QUELLE REIMPIEGATE IN OPERAZIONI FINANZIARIE	0,00
2200	DISPONIBILITA' LIQUIDE VINCOLATE ALLA FINE DEL MESE COMPRESSE QUELLE REIMPIEGATE IN OPERAZIONI FINANZIARIE	0,00

**FONDI DELL'ENTE PRESSO ALTRI ISTITUTI DI CREDITO**

2300	DISPONIBILITA' LIQUIDE LIBERE ALLA FINE DEL MESE COMPRESSE QUELLE REIMPIEGATE IN OPERAZIONI FINANZIARIE	0,00
2400	DISPONIBILITA' LIQUIDE VINCOLATE ALLA FINE DEL MESE COMPRESSE QUELLE REIMPIEGATE IN OPERAZIONI FINANZIARIE	0,00

**CONCORDANZA TRA IL CONTO DI TESORERIA E LA CONTABILITA' SPECIALE DI T.U.**

1500	DISPONIBILITA' LIQUIDE PRESSO IL CONTO DI TESORERIA SENZA OBBLIGO DI RIVERSAM. A FINE PERIODO RIFERIM., COMPRESSE QUELLE REIMP. IN OPERAZIONI FIN. (5)	0,00
1600	RISCOSSIONI EFFETTUATE DAL CASSIERE A TUTTO IL MESE E NON CONTABILIZZATE NELLA CONTAB. SPEC. (5)	0,00
1700	PAGAMENTI EFFETTUATI DAL CASSIERE A TUTTO IL MESE E NON CONTABILIZZATI NELLA CONTAB. SPEC. (6)	0,00
1800	VERSAM. C/O CONTAB. SPEC. NON CONTABILIZZATI DAL CASSIERE A TUTTO IL MESE (7)	0,00
1850	PRELIEVI DALLA CONTABILITA' SPECIALE NON CONTABILIZZATI DAL TESORIERE A TUTTO IL MESE (9)	0,00
1900	SALDO C/O CONTAB. SPEC. A FINE PERIODO RIFERIM. (+5-6+7+8-9)	12.416,96

**CONTO CORRENTE DI TESORERIA**

1100	FONDO DI CASSA DELL'ENTE ALL' INIZIO DELL'ANNO (1)	10.783,84
1200	RISCOSSIONI EFFETTUATE DALL'ENTE A TUTTO IL MESE (2)	163.224,06
1300	PAGAMENTI EFFETTUATI DALL'ENTE A TUTTO IL MESE (3)	52.276,07
1400	FONDO DI CASSA DELL'ENTE ALLA FINE DEL PERIODO DI RIFERIMENTO (4) (1+2-3)	121.731,83
1450	FONDO DI CASSA DELL'ENTE ALLA FINE DEL PERIODO DI RIFERIMENTO - QUOTA VINCOLATA	0,00

**FONDI DELL'ENTE PRESSO IL TESORIERE AL DI FUORI DEL CONTO DI TESORERIA**

2100	DISPONIBILITA' LIQUIDE LIBERE ALLA FINE DEL MESE COMPRESSE QUELLE REIMPIEGATE IN OPERAZIONI FINANZIARIE	0,00
2200	DISPONIBILITA' LIQUIDE VINCOLATE ALLA FINE DEL MESE COMPRESSE QUELLE REIMPIEGATE IN OPERAZIONI FINANZIARIE	0,00

**FONDI DELL'ENTE PRESSO ALTRI ISTITUTI DI CREDITO**

2300	DISPONIBILITA' LIQUIDE LIBERE ALLA FINE DEL MESE COMPRESSE QUELLE REIMPIEGATE IN OPERAZIONI FINANZIARIE	0,00
2400	DISPONIBILITA' LIQUIDE VINCOLATE ALLA FINE DEL MESE COMPRESSE QUELLE REIMPIEGATE IN OPERAZIONI FINANZIARIE	0,00

**CONCORDANZA TRA IL CONTO DI TESORERIA E LA CONTABILITA' SPECIALE DI T.U.**

1500	DISPONIBILITA' LIQUIDE PRESSO IL CONTO DI TESORERIA SENZA OBBLIGO DI RIVERSAM. A FINE PERIODO RIFERIM., COMPRESSE QUELLE REIMP. IN OPERAZIONI FIN. (5)	0,00
1600	RISCOSSIONI EFFETTUATE DAL CASSIERE A TUTTO IL MESE E NON CONTABILIZZATE NELLA CONTAB. SPEC. (5)	0,00
1700	PAGAMENTI EFFETTUATI DAL CASSIERE A TUTTO IL MESE E NON CONTABILIZZATI NELLA CONTAB. SPEC. (6)	0,00
1800	VERSAM. C/O CONTAB. SPEC. NON CONTABILIZZATI DAL CASSIERE A TUTTO IL MESE (7)	0,00
1850	PRELIEVI DALLA CONTABILITA' SPECIALE NON CONTABILIZZATI DAL TESORIERE A TUTTO IL MESE (9)	0,00
1900	SALDO C/O CONTAB. SPEC. A FINE PERIODO RIFERIM. (4-5-6+7+8-9)	121.731,83



Importo a tutto il periodo

**CONTO CORRENTE DI TESORERIA**

1100	FONDO DI CASSA DELL'ENTE ALL' INIZIO DELL'ANNO (1)	8.881,02
1200	RISCOSSIONI EFFETTUATE DALL'ENTE A TUTTO IL MESE (2)	0,00
1300	PAGAMENTI EFFETTUATI DALL'ENTE A TUTTO IL MESE (3)	25,00
1400	FONDO DI CASSA DELL'ENTE ALLA FINE DEL PERIODO DI RIFERIMENTO (4) (1+2-3)	8.856,02
1450	FONDO DI CASSA DELL'ENTE ALLA FINE DEL PERIODO DI RIFERIMENTO - QUOTA VINCOLATA	0,00

**FONDI DELL'ENTE PRESSO IL TESORIERE AL DI FUORI DEL CONTO DI TESORERIA**

2100	DISPONIBILITA' LIQUIDE LIBERE ALLA FINE DEL MESE COMPRESSE QUELLE REIMPIEGATE IN OPERAZIONI FINANZIARIE	0,00
2200	DISPONIBILITA' LIQUIDE VINCOLATE ALLA FINE DEL MESE COMPRESSE QUELLE REIMPIEGATE IN OPERAZIONI FINANZIARIE	0,00

**FONDI DELL'ENTE PRESSO ALTRI ISTITUTI DI CREDITO**

2300	DISPONIBILITA' LIQUIDE LIBERE ALLA FINE DEL MESE COMPRESSE QUELLE REIMPIEGATE IN OPERAZIONI FINANZIARIE	0,00
2400	DISPONIBILITA' LIQUIDE VINCOLATE ALLA FINE DEL MESE COMPRESSE QUELLE REIMPIEGATE IN OPERAZIONI FINANZIARIE	0,00

**CONCORDANZA TRA IL CONTO DI TESORERIA E LA CONTABILITA' SPECIALE DI T.U.**

1500	DISPONIBILITA' LIQUIDE PRESSO IL CONTO DI TESORERIA SENZA OBBLIGO DI RIVERSAM. A FINE PERIODO RIFERIM., COMPRESSE QUELLE REIMP. IN OPERAZIONI FIN. (5)	0,00
1600	RISCOSSIONI EFFETTUATE DAL CASSIERE A TUTTO IL MESE E NON CONTABILIZZATE NELLA CONTAB. SPEC. (5)	0,00
1700	PAGAMENTI EFFETTUATI DAL CASSIERE A TUTTO IL MESE E NON CONTABILIZZATI NELLA CONTAB. SPEC. (6)	0,00
1800	VERSAM. C/O CONTAB. SPEC. NON CONTABILIZZATI DAL CASSIERE A TUTTO IL MESE (7)	0,00
1850	PRELIEVI DALLA CONTABILITA' SPECIALE NON CONTABILIZZATI DAL TESORIERE A TUTTO IL MESE (9)	0,00
1900	SALDO C/O CONTAB. SPEC. A FINE PERIODO RIFERIM. (4+5-6+7+8-9)	8.856,02

**CONTO CORRENTE DI TESORERIA**

1100	FONDO DI CASSA DELL'ENTE ALL' INIZIO DELL'ANNO (1)	0,00
1200	RISCOSSIONI EFFETTUATE DALL'ENTE A TUTTO IL MESE (2)	4,87
1300	PAGAMENTI EFFETTUATI DALL'ENTE A TUTTO IL MESE (3)	0,00
1400	FONDO DI CASSA DELL'ENTE ALLA FINE DEL PERIODO DI RIFERIMENTO (4) (1+2-3)	4,87
1450	FONDO DI CASSA DELL'ENTE ALLA FINE DEL PERIODO DI RIFERIMENTO - QUOTA VINCOLATA	0,00

**FONDI DELL'ENTE PRESSO IL TESORIERE AL DI FUORI DEL CONTO DI TESORERIA**

2100	DISPONIBILITA' LIQUIDE LIBERE ALLA FINE DEL MESE COMPRESSE QUELLE REIMPIEGATE IN OPERAZIONI FINANZIARIE	0,00
2200	DISPONIBILITA' LIQUIDE VINCOLATE ALLA FINE DEL MESE COMPRESSE QUELLE REIMPIEGATE IN OPERAZIONI FINANZIARIE	0,00

**FONDI DELL'ENTE PRESSO ALTRI ISTITUTI DI CREDITO**

2300	DISPONIBILITA' LIQUIDE LIBERE ALLA FINE DEL MESE COMPRESSE QUELLE REIMPIEGATE IN OPERAZIONI FINANZIARIE	0,00
2400	DISPONIBILITA' LIQUIDE VINCOLATE ALLA FINE DEL MESE COMPRESSE QUELLE REIMPIEGATE IN OPERAZIONI FINANZIARIE	0,00

**CONCORDANZA TRA IL CONTO DI TESORERIA E LA CONTABILITA' SPECIALE DI T.U.**

1500	DISPONIBILITA' LIQUIDE PRESSO IL CONTO DI TESORERIA SENZA OBBLIGO DI RIVERSAM. A FINE PERIODO RIFERIM., COMPRESSE QUELLE REIMP. IN OPERAZIONI FIN. (5)	0,00
1600	RISCOSSIONI EFFETTUATE DAL CASSIERE A TUTTO IL MESE E NON CONTABILIZZATE NELLA CONTAB. SPEC. (5)	0,00
1700	PAGAMENTI EFFETTUATI DAL CASSIERE A TUTTO IL MESE E NON CONTABILIZZATI NELLA CONTAB. SPEC. (6)	0,00
1800	VERSAM. C/O CONTAB. SPEC. NON CONTABILIZZATI DAL CASSIERE A TUTTO IL MESE (7)	0,00
1850	PRELIEVI DALLA CONTABILITA' SPECIALE NON CONTABILIZZATI DAL TESORIERE A TUTTO IL MESE (9)	0,00
1900	SALDO C/O CONTAB. SPEC. A FINE PERIODO RIFERIM. (4-5-6+7+8-9)	4,87

<b>Ente Codice</b>	000290622000000
<b>Ente Descrizione</b>	ASL DI PESCARA (GESTIONE ORDINARIA)
<b>Categoria</b>	Strutture sanitarie
<b>Sotto Categoria</b>	ASL
<b>Periodo</b>	ANNUALE 2012
<b>Prospetto</b>	INCASSI PER CODICI GESTIONALI
<b>Tipo Report</b>	Semplice
<b>Data ultimo aggiornamento</b>	24-mag-2013
<b>Data stampa</b>	28-mag-2013
<b>Importi in EURO</b>	

		Importo nel periodo	Importo a tutto il periodo
<b>ENTRATE DERIVANTI DALLA PRESTAZIONE DI SERVIZI</b>		<b>11.353.399,53</b>	<b>11.353.399,53</b>
1100	Compartecipazione alla spesa per prestazioni sanitarie (ticket)	6.033.181,61	6.033.181,61
1301	Entrate da aziende sanitarie della Regione/Provincia autonoma per prestazioni sanitarie e sociosanitarie a rilevanza sanitaria	2.572,56	2.572,56
1400	Entrate per prestazioni sanitarie e sociosanitarie a rilevanza sanitaria ad altre Amministrazioni pubbliche	82.256,59	82.256,59
1500	Entrate per prestazioni sanitarie erogate a soggetti privati	4.141.694,50	4.141.694,50
1600	Entrate per prestazioni sanitarie erogate in regime di intramoenia	607,44	607,44
1700	Entrate per prestazioni non sanitarie	1.093.086,83	1.093.086,83
<b>CONTRIBUTI E TRASFERIMENTI CORRENTI</b>		<b>563.471.448,36</b>	<b>563.471.448,36</b>
2101	Contributi e trasferimenti correnti da Stato	29.233,27	29.233,27
2102	Contributi e trasferimenti correnti da Regione e Prov. Autonoma per quota fondo sanitario regionale indistinto	557.132.789,42	557.132.789,42
2103	Contributi e trasferimenti correnti da Regione e Prov. Autonoma per quota fondo sanitario regionale vincolato	5.638.524,73	5.638.524,73
2104	Contributi e trasferimenti correnti da Regione e Prov. Autonoma extra fondo sanitario vincolato	568.214,64	568.214,64
2111	Contributi e trasferimenti correnti da aziende sanitarie	75.236,30	75.236,30
2202	Donazioni da imprese	26.000,00	26.000,00
2204	Donazioni da famiglie	1.450,00	1.450,00
<b>ALTRE ENTRATE CORRENTI</b>		<b>6.890.689,79</b>	<b>6.890.689,79</b>
3101	Rimborsi assicurativi	558.904,09	558.904,09
3102	Rimborsi spese per personale comandato	291.455,13	291.455,13
3104	Restituzione fondi economici	16.254,97	16.254,97
3105	Riscossioni IVA	168.867,59	168.867,59
3106	Altri concorsi, recuperi e rimborsi	5.521.160,97	5.521.160,97
3201	Fitti attivi	186.830,72	186.830,72
3202	Interessi attivi	50.848,21	50.848,21
3204	Altri proventi	96.368,11	96.368,11
<b>ENTRATE DERIVANTI DA ALIENAZIONI DI BENI</b>		<b>70.680,00</b>	<b>70.680,00</b>
4104	Alienazione di attrezzature sanitarie e scientifiche	70.680,00	70.680,00
<b>CONTRIBUTI E TRASFERIMENTI IN C/CAPITALE</b>		<b>345.108,49</b>	<b>345.108,49</b>
5103	Contributi e trasferimenti da Regione e Prov. Autonoma per finanziamenti di investimenti e fondo di dotazione	345.108,49	345.108,49
<b>OPERAZIONI FINANZIARIE</b>		<b>1.833.071,99</b>	<b>1.833.071,99</b>
6400	Depositi cauzionali	445,00	445,00
6500	Altre operazioni finanziarie	1.832.226,99	1.832.226,99
<b>ENTRATE DERIVANTI DA ACCENSIONE DI PRESTITI</b>		<b>17.361.843,03</b>	<b>17.361.843,03</b>
7100	Anticipazioni di cassa	17.361.843,03	17.361.843,03
<b>INCASSI DA REGOLARIZZARE</b>		<b>0,00</b>	<b>0,00</b>
9998	Incassi da regolarizzare derivanti dalle anticipazioni di cassa (riscossioni codificate dal cassiere)	0,00	0,00
9999	Altri incassi da regolarizzare (riscossioni codificate dal cassiere)	0,00	0,00
<b>TOTALE GENERALE</b>		<b>601.326.241,19</b>	<b>601.326.241,19</b>

21/6

**PAGAMENTI PER CODICI  
GESTIONALI**

SIOPE

Pagina 1

<b>Ente Codice</b>	(XX)290622(XXXXXX)
<b>Ente Descrizione</b>	ASL DI PESCARA (GESTIONE ORDINARIA)
<b>Categoria</b>	Strutture sanitarie
<b>Sotto Categoria</b>	ASL
<b>Periodo</b>	ANNUALE 2012
<b>Prospetto</b>	PAGAMENTI PER CODICI GESTIONALI
<b>Tipo Report</b>	Semplice
<b>Data ultimo aggiornamento</b>	24-mag-2013
<b>Data stampa</b>	28-mag-2013
<b>Importi in EURO</b>	

Importo nel  
periodo

Importo a tutto il  
periodo

**PERSONALE**

		164.090.302,58	164.090.302,58
1101	Competenze a favore del personale al netto degli arretrati	92.567.751,92	92.567.751,92
1201	Ritenute previdenziali e assistenziali al personale	1.192.158,73	1.192.158,73
1202	Ritenute erariali a carico del personale	41.298.048,31	41.298.048,31
1203	Altre ritenute al personale per conto di terzi	5.077.461,53	5.077.461,53
1301	Contributi obbligatori per il personale	23.942.198,50	23.942.198,50
1303	Contributi aggiuntivi	12.088,39	12.088,39
1599	Altri oneri per il personale	595,20	595,20

**ACQUISTO DI BENI**

		93.457.917,61	93.457.917,61
2101	Prodotti farmaceutici	47.122.765,11	47.122.765,11
2103	Prodotti dietetici	468.295,75	468.295,75
2104	Materiali per la profilassi (vaccini)	1.504.626,67	1.504.626,67
2105	Materiali diagnostici prodotti chimici	10.784.338,48	10.784.338,48
2106	Materiali diagnostici, lastre RX, mezzi contrasto RX, carta per ECG, ecc.	1.900.719,43	1.900.719,43
2107	Presidi chirurgici e materiali sanitari	24.440.577,13	24.440.577,13
2108	Materiali protesici	3.323.166,73	3.323.166,73
2109	Materiali per emodialisi	2.341.759,86	2.341.759,86
2110	Materiali e prodotti per uso veterinario	20.860,99	20.860,99
2199	Acquisto di beni sanitari derivante da sopravvenienze	3.771,36	3.771,36
2201	Prodotti alimentari	261.968,67	261.968,67
2202	Materiali di guardaroba, di pulizia e di convivenza in genere	81.423,69	81.423,69
2203	Combustibili, carburanti e lubrificanti	186.146,24	186.146,24
2204	Supporti informatici e cancelleria	553.492,73	553.492,73
2205	Pubblicazioni, giornali e riviste	27.982,54	27.982,54
2206	Acquisto di materiali per la manutenzione	390.529,72	390.529,72
2298	Altri beni non sanitari	45.492,51	45.492,51

**ACQUISTI DI SERVIZI**

		264.918.065,48	264.918.065,48
3103	Acquisti di servizi sanitari per medicina di base da soggetti convenzionali	25.547.852,30	25.547.852,30
3106	Acquisti di servizi sanitari per farmaceutica da privati	56.608.260,06	56.608.260,06
3107	Acquisti di servizi sanitari per assistenza specialistica ambulatoriale da strutture sanitarie pubbliche della Regione/Provincia autonoma di appartenenza	77,85	77,85
3108	Acquisti di servizi sanitari per assistenza specialistica ambulatoriale da altre Amministrazioni pubbliche	265.771,48	265.771,48
3109	Acquisti di servizi sanitari per assistenza specialistica ambulatoriale da privati	9.219.173,32	9.219.173,32
3112	Acquisti di servizi sanitari per assistenza riabilitativa da privati	16.387.024,57	16.387.024,57
3115	Acquisti di servizi sanitari per assistenza integrativa e protesica da privati	6.579.338,22	6.579.338,22
3118	Acquisti di servizi sanitari per assistenza ospedaliera da privati	48.209.472,92	48.209.472,92
3119	Acquisti di prestazioni di psichiatria residenziale e semiresidenziale da strutture sanitarie pubbliche della Regione/Provincia autonoma di appartenenza	99.205,41	99.205,41
3121	Acquisti di prestazioni di psichiatria residenziale e semiresidenziale da privati	10.547.068,86	10.547.068,86
3127	Acquisti di prestazioni termali in convenzione da privati	2.302.305,41	2.302.305,41
3128	Acquisti di prestazioni trasporto in emergenza e urgenza da strutture sanitarie pubbliche della Regione/Provincia autonoma di appartenenza	40,56	40,56
3129	Acquisti di prestazioni trasporto in emergenza e urgenza da altre Amministrazioni pubbliche	2.033,36	2.033,36
3130	Acquisti di prestazioni trasporto in emergenza e urgenza da privati	2.139.158,51	2.139.158,51
3131	Acquisti di prestazioni socio sanitarie a rilevanza sanitaria da strutture sanitarie pubbliche della Regione/Provincia autonoma di appartenenza	31.814,48	31.814,48
3132	Acquisti di prestazioni socio sanitarie a rilevanza sanitaria da altre Amministrazioni pubbliche	54.661,00	54.661,00
3133	Acquisti di prestazioni socio sanitarie a rilevanza sanitaria da privati	9.099.942,09	9.099.942,09
3136	Consulenze, collaborazioni, interinale e altre prestazioni di lavoro sanitarie e socio-sanitarie la	240.851,00	240.851,00

		Importo nel periodo	Importo a tutto il periodo
3138	Altri acquisti di servizi e prestazioni sanitarie da altre Amministrazioni pubbliche		
3150	Ritenute erariali sui compensi ai medici di base in convenzione	39,18	39,18
3151	Contributi previdenziali e assistenziali sui compensi ai medici di base in convenzione	199.407,95	199.407,95
3152	Ritenute erariali sui compensi alle farmacie convenzionate	25.154.901,15	25.154.901,15
3154	Contributi previdenziali e assistenziali sui compensi ai medici specialisti ambulatoriali	606.229,63	606.229,63
3198	Altri acquisti di servizi e prestazioni sanitarie da altri soggetti	972.055,51	972.055,51
3199	Acquisti di servizi sanitari derivanti da sopravvenienze	2.931.592,92	2.931.592,92
3203	Consulenze, collaborazioni, interinale e altre prestazioni di lavoro non sanitarie da privati	15.032,04	15.032,04
3204	Servizi ausiliari e spese di pulizia	636.168,38	636.168,38
3206	Mensa per degenti	10.691.056,68	10.691.056,68
3207	Riscaldamento	3.411.513,56	3.411.513,56
3208	Utenze e canoni per telefonia e reti di trasmissione	5.783.979,22	5.783.979,22
3209	Utenze e canoni per energia elettrica	636.401,99	636.401,99
3210	Utenze e canoni per altri servizi	3.503.517,74	3.503.517,74
3211	Assicurazioni	760.183,94	760.183,94
3213	Corsi di formazione externalizzata	4.336.129,39	4.336.129,39
3214	Manutenzione ordinaria e riparazioni di immobili e loro pertinenze	222.523,96	222.523,96
3215	Manutenzione ordinaria e riparazioni di mobili e macchine	5.832.309,17	5.832.309,17
3216	Manutenzione ordinaria e riparazioni di attrezzature tecnico-scientifico sanitarie	1.284.274,80	1.284.274,80
3217	Manutenzione ordinaria e riparazioni di automezzi	4.055.026,19	4.055.026,19
3219	Spese legali	119.995,12	119.995,12
3220	Smaltimento rifiuti	650.493,35	650.493,35
3299	Altre spese per servizi non sanitari	1.432.517,89	1.432.517,89
		4.348.664,32	4.348.664,32

**CONTRIBUTI E TRASFERIMENTI**

4101	Contributi e trasferimenti a Regione/Provincia autonoma	3.667.492,08	3.667.492,08
4102	Contributi e trasferimenti a province	431,20	431,20
4104	Contributi e trasferimenti a comuni	10.804,20	10.804,20
4105	Contributi e trasferimenti a unioni di comuni	160.446,25	160.446,25
4106	Contributi e trasferimenti a comunita' montane	1.440,56	1.440,56
4107	Contributi e trasferimenti ad aziende sanitarie	3.396,90	3.396,90
4111	Contributi e trasferimenti a Istituti Zooprofilattici sperimentali	10.001,81	10.001,81
4117	Contributi e trasferimenti a Universita'	431,20	431,20
4198	Contributi e trasferimenti ad altre Amministrazioni Pubbliche	201.646,51	201.646,51
4199	Contributi e trasferimenti ad Amministrazioni Pubbliche derivanti da sopravvenienze	188.267,61	188.267,61
4201	Contributi e trasferimenti ad altre imprese	2.881,12	2.881,12
4202	Contributi e trasferimenti a famiglie	80.233,04	80.233,04
4203	Contributi e trasferimenti a istituzioni sociali private	1.714.151,73	1.714.151,73
4299	Contributi e trasferimenti a soggetti privati derivanti da sopravvenienze	1.292.310,17	1.292.310,17
		1.049,78	1.049,78

**ALTRE SPESE CORRENTI**

5103	Altri concorsi, recuperi e rimborsi a soggetti privati	23.693.904,58	23.693.904,58
5201	Noleggi	9.133,65	9.133,65
5202	Locazioni	4.282.947,38	4.282.947,38
5203	Leasing operativo	1.263.343,58	1.263.343,58
5204	Leasing finanziario	3.503.454,67	3.503.454,67
5206	Altre forme di godimento di beni di terzi	21.776,49	21.776,49
5303	Interessi passivi a Cassa depositi e prestiti - gestione CDP spa	56,24	56,24
5306	Interessi passivi v/fornitori	3.515,39	3.515,39
5308	Altri oneri finanziari	59.282,03	59.282,03
5401	IRAP	10.027,62	10.027,62
5402	IRES	11.818.118,85	11.818.118,85
		14.576,00	14.576,00

2007

000290622000000 - ASL DI PESCARA (GESTIONE ORDINARIA)

		Importo nel periodo	Importo a tutto il periodo
5404	IVA	286.515,86	286.515,86
5499	Altri tributi	635.827,78	635.827,78
5501	Costituzione di fondi per il servizio economato in contanti	64.936,96	64.936,96
5502	Acquisti di beni e servizi con i fondi economati	67.099,76	67.099,76
5503	Indennita', rimborso spese ed oneri sociali per gli organi direttivi e Collegio sindacale	265.387,09	265.387,09
5504	Commissioni e Comitati	308.757,66	308.757,66
5506	Ritenute erariali su indennita' a organi istituzionali e altri compensi	0,00	0,00
5507	Contributi previdenziali e assistenziali su indennita' a organi istituzionali e altri compensi	76.081,77	76.081,77
5598	Altri oneri della gestione corrente	573.065,80	573.065,80

**INVESTIMENTI FISSI**

		5.619.654,77	5.619.654,77
6102	Fabbricati	2.350.532,23	2.350.532,23
6103	Impianti e macchinari	313.601,34	313.601,34
6104	Attrezzature sanitarie e scientifiche	1.935.636,69	1.935.636,69
6105	Mobili e arredi	449.588,51	449.588,51
6106	Automezzi	184.674,37	184.674,37
6199	Altri beni materiali	346.464,21	346.464,21
6200	Immobilizzazioni immateriali	39.157,42	39.157,42

**OPERAZIONI FINANZIARIE**

		21.479,71	21.479,71
7500	Altre operazioni finanziarie	21.479,71	21.479,71

**SPESE PER RIMBORSO DI PRESTITI**

		17.373.672,14	17.373.672,14
8100	Rimborso anticipazioni di cassa	17.373.672,14	17.373.672,14

**PAGAMENTI DA REGOLARIZZARE**

		0,00	0,00
9998	PAGAMENTI DA REGOLARIZZARE DERIVANTI DAL RIMBORSO DELLE ANTICIPAZIONI DI CASSA (pagamenti codificati dal cassiere)	0,00	0,00
9999	ALTRI PAGAMENTI DA REGOLARIZZARE (pagamenti codificati dal cassiere)	0,00	0,00

**TOTALE GENERALE**

572.842.488,95      572.842.488,95