



ORIGINALE

**AZIENDA UNITA' SANITARIA LOCALE
PESCARA**

Il giorno **28 NOV. 2012** nella sede dell'Azienda USL di Pescara

IL DIRETTORE GENERALE

Dr. Claudio D'Amario, nominato dalla Giunta Regionale con deliberazione n.ro 46 in data 30/01/2012, acquisiti i pareri allegati del Direttore Amministrativo e del Direttore Sanitario, ha adottato il seguente provvedimento su proposta dell' Ufficio Gestione Economico Finanziario:

N.ro..... **1183**

OGGETTO: Riapprovazione Bilancio d'Esercizio 2011 costituito da Stato Patrimoniale, Conto Economico, Nota Integrativa e Relazione sulla Gestione . Sostituzione della Delibera 503 del 17/05/2012.

IL DIRETTORE GENERALE

Letta e condivisa la relazione del Direttore del Dipartimento Amministrativo Gestione Economico Finanziario, allegato A), che costituisce parte integrante e sostanziale del presente atto;

Acquisiti i pareri favorevoli espressi nei modi di legge dal Direttore Amministrativo e dal Direttore Sanitario;

DELIBERA

DI RIADOTTARE il nuovo Bilancio d'Esercizio al 31/12/2011 costituito dallo Stato Patrimoniale, Conto Economico, Nota Integrativa e Relazione sulla Gestione che formano parte integrante e sostanziale del presente atto modificato a seguito delle rettifiche esplicitate in premessa e che consistono:

- 1) nello Stato Patrimoniale passivo, riclassificare il saldo iniziale e le movimentazioni di periodo 2011 per l'importo di €. 5.952.326,81 dalla v/c 12 04 25, sub macrovoce di codifica ministeriale PD0802, codice di aggregazione D7 "Debiti verso fornitori" descritta "Fondo rischi note credito per extra budget", alla v/c 13.02.03, codice di aggregazione B3 "Fondo rischi" descritta "Altri fondi rischi";
- 2) nello Stato Patrimoniale attivo, ricollocare la v/c 12.04.25 "Fondo svalutazione altri crediti", con importo uguale a 0, sub macrovoce di codifica ministeriale AB0280, codice di aggregazione C II 5 "Altri crediti".

DI SOSTITUIRE la delibera n. 503 del 17 maggio 2012 con il presente provvedimento e gli allegati della citata delibera 503/2012 con gli allegati alla presente;

DI DEMANDARE agli uffici competenti la trasmissione del presente Bilancio d'Esercizio 2012 alla Corte dei Conti, Sezione Regionale di Controllo per l'Abruzzo, al Collegio Sindacale, al Comitato Ristretto dei Sindaci, nonché alla Regione Abruzzo.

IL DIRIGENTE UFFICIO GESTIONE ECONOMICO FINANZIARIA

Vista la delibera n. 503 del 17 maggio 2012 recante “ Adozione del Bilancio d'Esercizio 2011 costituito da Stato Patrimoniale, Conto Economico, Nota Integrativa e Relazione sulla Gestione.

Vista la Deliberazione n.28/2012/PRSS in data 18 giugno 2012 con la quale la Corte dei Conti – Sezione Regionale di Controllo per l'Abruzzo, in merito al Bilancio 2010, nel paragrafo relativo alla Situazione Patrimoniale rileva “*l'annotazione da parte dell'Azienda della v/c 12 04 25 (fondo rischi per note di credito da ricevere) del piano dei conti , in aumento ai debiti, piuttosto che in detrazione ai crediti e che la voce dunque altera le due voci dello schema di bilancio ministeriale afferenti ai codici PD0602 (debiti) e AB0280 (crediti)*”.

Vista la delibera n.1165 del 26 novembre 2012 con la quale è stato riadottato il Bilancio d'Esercizio al 31 12 2010 a seguito del recepimento delle osservazioni della Corte dei Conti che consistono:

- 1) nello Stato Patrimoniale passivo, riclassificare il saldo iniziale e le movimentazioni di periodo 2011 per l'importo di € 5.952.326,81 dalla v/c 12 04 25, sub macrovoce di codifica ministeriale PD0802, codice di aggregazione D7 “Debiti verso fornitori” descritta “Fondo rischi note credito per extra budget”, alla v/c 13.02.03, codice di aggregazione B3 “Fondo rischi” descritta “Altri fondi rischi”;
- 2) nello Stato Patrimoniale attivo, ricollocare la v/c 12.04.25 “Fondo svalutazione altri crediti”, con importo uguale a 0, sub macrovoce di codifica ministeriale AB0280, codice di aggregazione C II 5 “Altri crediti”.

Richiamate le motivazioni contenute nell'allegato 4) della predetta deliberazione n.1165 del 26/11/2012, che qui si intendono riportate in quanto riguardano la classificazione delle stesse voci di conto, per altro in coerenza con le indicazioni del Collegio Sindacale;

Vista la determinazione dirigenziale n DG22/32 dell'8/8/2012 recante : Deliberazione del D.G. della Asl di Pescara n. 503 del 17/5/2012 ad oggetto “Adozione del Bilancio d'Esercizio chiuso al 31 12 2011 costituito da Stato Patrimoniale, Conto Economico, Nota Integrativa e Relazione sulla Gestione” .Richiesta chiarimenti ed elementi integrativi di giudizio;

Atteso che nella citata deliberazione dirigenziale DG22/32 si suggerisce di recepire anche sul bilancio 2011 le variazioni da apportare al bilancio d'esercizio al 31 12 2010 a seguito delle osservazioni dalla Corte dei Conti

Ritenuto pertanto di dover riadottare il Bilancio d'Esercizio al 31/12/2011 in quanto modificato a seguito delle rettifiche suddette;

PROPONE

4

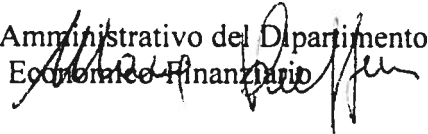
DI RIADOTTARE il nuovo Bilancio d'Esercizio al 31/12/2011 costituito dallo Stato Patrimoniale, Conto Economico, Nota Integrativa e Relazione sulla Gestione che formano parte integrante e sostanziale del presente atto modificato a seguito delle rettifiche esplicitate in premessa e che consistono:

- 1) nello Stato Patrimoniale passivo, riclassificare il saldo iniziale e le movimentazioni di periodo 2011 per l'importo di € 5.952.326,81 dalla v/c 12 04 25, sub macrovoce di codifica ministeriale PD0802, codice di aggregazione D7 "Debiti verso fornitori" descritta "Fondo rischi note credito per extra budget", alla v/c 13.02.03, codice di aggregazione B3 "Fondo rischi" descritta "Altri fondi rischi";
- 2) nello Stato Patrimoniale attivo, ricollocare la v/c 12.04.25 "Fondo svalutazione altri crediti", con importo uguale a 0, sub macrovoce di codifica ministeriale AB0280, codice di aggregazione C II 5 "Altri crediti".

DI SOSTITUIRE la delibera n. 503 del 17 maggio 2012 con il presente provvedimento e gli allegati della citata delibera 503/2012 con gli allegati alla presente;

DI DEMANDARE agli uffici competenti la trasmissione del presente Bilancio d'Esercizio 2012 alla Corte dei Conti, Sezione Regionale di Controllo per l'Abruzzo, al Collegio Sindacale, al Comitato Ristretto dei Sindaci, nonché alla Regione Abruzzo.

Il Direttore Amministrativo del Dipartimento
Economico Finanziario



AZIENDA UNITA' SANITARIA LOCALE PESCARA

Via Renato Paolini, 68 - Pescara
Codice Fiscale e Partita IVA 01397530682

Relazione sulla Gestione del Direttore Generale

PREMESSA

Il presente documento viene redatto conformemente al dettato degli articoli 2423 e seguenti del codice civile e del titolo III, della legge regionale 24 dicembre 1996 n. 146 e successive modifiche ed integrazioni e riporta la situazione di fatto rilevata alla data del 31/12/2011 in quanto riferita alle scritture contabili relative all'anno 2011.

1. GRADO DI ATTUAZIONE DEGLI OBIETTIVI IN TERMINI DI SERVIZI E PRESTAZIONI (EX ART. 21 L. R. N. 146/96 E S.M.I.)

L'Azienda Usl di Pescara opera sul territorio costituito dalla provincia di Pescara, con una popolazione residente di 315.825 abitanti, distribuiti in 46 comuni. A tal proposito è appena il caso di evidenziare che il territorio su cui opera la ASL di Pescara con i propri distretti e presidi sopporta un'attività ricettiva ben superiore alla popolazione residente soprattutto nel periodo estivo a causa dei noti flussi turistici sulla costa pescarese.

La Regione Abruzzo, con D.G.R. n.224 del 13 marzo 2007 ha formalizzato il Piano di Risanamento Regionale 2007/2009 a seguito dell'accordo siglato con il Ministero dell'Economia e delle Finanze. Nella citata deliberazione 224/07 è stato approvato il Piano di Rientro degli interventi per il proseguimento dell'equilibrio economico ai sensi dell'art.1.comma 180 della legge 30/12/2004, n.311. Nel corso della gestione 2011, la Direzione Aziendale in ottemperanza a quanto disposto dalla Regione Abruzzo – Direzione Politiche della Salute in merito agli obiettivi del Programma Operativo, come da Deliberazione Commissariale n. 68 del 16/11/2010, ha posto in essere i provvedimenti e le azioni necessarie per il perseguimento dell'obiettivo comune del risanamento della Sanità Pubblica Regionale, e, nel medesimo tempo, ha disposto una serie di iniziative tendenti a migliorare l'organizzazione interna e la qualità dei servizi erogati.

Sono di seguito elencati, per area funzionale ed interventuale, gli interventi più significativi:

Area Clinica/Farmaceutica

- Riduzione del tasso di ospedalizzazione in linea con le direttive emanate dalla Regione Abruzzo – Direzione Politiche della Salute;
- Ulteriore riorganizzazione dei Presidi Ospedalieri, in ottica Dipartimentale, con particolare riguardo alla definizione dei posti letto, così come previsti dal Programma Operativo della Direzione politiche della Salute (Delibere Commissariali 44/2010 e 45/2010);
- Aumento dei livelli di appropriatezza dei ricoveri ospedalieri, mediante responsabilizzazione dei Direttori delle UU.OO. in sede di budget ;

6

- Controllo dei ricoveri Ordinari e Diurni, anche attraverso un'attenta revisione dei DRG prodotti, nella direzione della diminuzione del rischio di inappropriatazza;
- Attivazione del DAY SERVICE nelle U.U.OO. di Malattie Infettive e Oncologia;
- Attivazione presso i PP.OO. di Penne e di Popoli delle AFO Medica e Chirurgica con relativa rimodulazione dei posti letto;
- Incremento dell'attività ambulatoriale e di day hospital nonché di assistenza domiciliare per la terapia del dolore e le cure palliative in pazienti oncologici e non;
- Attivazione delle procedure per la realizzazione di una CELL FACTORY;
- Implementazione definitiva della Banca Regionale per il sangue placentare e relativo programma di formazione del personale sanitario interessato, anche di altre ASL della Regione;
- Aumento dell'offerta di prestazioni ambulatoriali, più segnatamente di natura diagnostico – radiologica, mediante l'attivazione di turni aggiuntivi pomeridiani e serali;
- Implementazione della distribuzione diretta, attraverso le farmacie degli ospedali aziendali, di farmaci speciali e ad elevato impatto economico;
- Rafforzamento dell'UFA (Unità per i Farmaci Antiblastici) presso il P.O. di Pescara per la razionalizzazione operativa ed economica in un settore di estrema importanza e delicatezza quale quello dei farmaci antitumorali;

Area Territoriale

- Definizione delle modalità di collaborazione e degli impegni di questa Azienda con gli ambiti sociali territoriali presenti nella provincia di Pescara, mediante l'approvazione dei Piani di Zona relativi;
- Investimenti per i servizi territoriali con benefici riflessi sulle attività di ADI e altri uffici e strutture;
- Potenziamento dell'ADI sull'intero territorio aziendale, con incremento dei posti ADI e del numero dei pazienti assistiti;
- Potenziamento delle attività erogate a livello di Consulenti Familiari sia nel settore della salute della donna che delle problematiche della coppia e della famiglia;
- Attuazione degli adempimenti previsti negli AA.CC.NN. per la disciplina dei rapporti con i Medici di Medicina Generale ed i Pediatri di libera scelta;

Area Prevenzione

- Elaborazione di piani attuativi mirati, secondo il P.S.R. e secondo gli indirizzi di Giunta Regionale, in merito alla prevenzione e sicurezza negli ambienti di lavoro;
- Potenziamento dei controlli sugli stabilimenti e sulle filiere per la produzione degli alimenti con particolare riguardo alle procedure di verifica sulla sicurezza degli alimenti e sul patrimonio zootecnico, nonché sulla prevenzione delle malattie infettive degli animali;
- Attivazione di campagne di vaccinazione (antinfluenzale ed antimorbillo/parotite/pertosse) e di prevenzione (screening del cervico-carcinoma e del tumore al seno) su tutto il territorio aziendale, con raggiungimento di risultati estremamente positivi;

Area Emergenza Urgenza

- Completamento della riorganizzazione delle unità operative di Pronto Soccorso dei tre PP.OO. mediante l'introduzione del "triage" quale procedura più appropriata per l'accettazione e l'assistenza agli utenti, nonché potenziamento della dotazione tecnologica ed adeguamento delle strutture;

- 4
- Razionalizzazione delle postazioni del 118 H 24 presso varie sedi del soccorso sanitario, consolidamento della postazione H 12 presso il comune di Scafa ed attivazione delle procedure atte alla costituzione di un presidio H 12 presso il comune di Caramanico;

Area Ingegneria Edile e Clinica

- Prosecuzione e implementazione di programmi per la messa a norma delle strutture sanitarie, nonché dei lavori di ristrutturazione del patrimonio edilizio;
- Applicazione della Legge 05/06/90 n. 135 concernente interventi urgenti per la prevenzione e la lotta contro l'A.I.D.S.;
- Elevato numero di donazioni di attrezzature, strumenti e materiali da parte di privati, ditte, banche, che hanno riconosciuto nella ASL di Pescara una Istituzione Pubblica che eroga assistenza di qualità e quindi meritevole di sostegno;
- Potenziamento della dotazione tecnologica dell'Azienda mediante acquisizione di attrezzature, arredi e strumentario destinato alle diverse UU.OO/Servizi Diagnostici e Clinici sia ospedalieri sia territoriali;
- Attivazione della TAC PET presso il P.O. di Pescara per il trattamento dei pazienti oncologici mediante l'uso di strumentazione autotrasportabile.

Altre Aree Interventuali

- Perseguimento di un sistematico monitoraggio per il contenimento dei tempi di attesa;
- Promozione della formazione e dell'aggiornamento di tutto il personale nonché dei medici di medicina generale, mediante attivazione di numerosi eventi formativi, in particolare nell'ambito dell'ECM (Educazione Continua in Medicina) per la quale l'Azienda è *provider*;
- Attivazione procedure per il reclutamento a tempo indeterminato della Dirigenza e del Comparto;
- Attivazione delle procedure per l'implementazione di sistemi di graduazione delle funzioni, valutazione permanente del personale e della valorizzazione delle risorse umane;
- Potenziamento delle funzioni informatiche (hardware, software, architetturali etc.) allo scopo di perfezionare ed accrescere il patrimonio informatico/informativo dell'Azienda.

Alla luce delle indicazioni regionali e locali, e degli elementi di contesto interno ed esterno, avendo a riferimento i propri valori fondanti, la propria *mission* e *vision*, sembra opportuno ripercorrere brevemente, avendo per riferimento gli interventi programmatici contenuti nella già citata Deliberazione Commissariale n. 68 del 16/11/2010, le azioni ed i conseguenti risultati che l'Azienda, nel corso dell'Esercizio 2011, è riuscita a mettere in campo e realizzare:

Intervento 1 – Potenziamento del processo di pianificazione strategica

Quanto ai risultati economici della gestione aziendale, si rimanda al successivo paragrafo 2, all'interno del quale saranno dettagliati ed approfonditi tutti gli elementi che hanno concorso al positivo risultato dell'Esercizio 2011.

Intervento 2 – Governo dei Flussi Istituzionali

L'importanza strategica dell'argomento del quale trattasi, ha impegnato fortemente l'Azienda sia nella razionalizzazione dei processi atti alla produzione dei flussi sia nel miglioramento della quantità/qualità delle informazioni in essi contenute: infatti, oltre ad essere aumentato in misura soddisfacente il numero delle prestazioni/rilevazioni censite all'interno del Sistema Informativo Aziendale, la Direzione ha sensibilizzato fortemente i produttori dei dati oggetto di flusso ad una sistematica attenzione alla congruità ed alla completezza delle informazioni inserite.

Intervento 4 – Gestione delle Risorse Umane a Livello Regionale

Nel merito dell'intervento in parola, l'Azienda ha assicurato il rispetto sia del tetto complessivo di spesa sia il raggiungimento delle economie richieste in ordine alla gestione del personale a Tempo Determinato.

Intervento 5 – Istituzione di un Sistema di Monitoraggio dell'appropriatezza del SSR

A latere dei controlli istituzionali da parte dei NOC, l'attenzione alla congruità ed all'appropriatezza delle prestazioni erogate, nel corso del 2011, si è spostata anche sulla produzione aziendale: il monitoraggio derivante dall'assegnazione delle schede di budget ed una maggiore consapevolezza degli operatori a proposito della strategicità di un'offerta sanitaria di qualità, sono i riflessi di un cambiamento culturale molto caldeggiato e spinto da parte della Direzione.

Intervento 8 – Rete Emergenza – Urgenza

L'attività di Pronto Soccorso dei PP.OO. aziendali, pur aumentando rispetto all'Esercizio precedente il numero degli accessi, ha mantenuto/migliorato la funzione di filtro nei confronti di una indiscriminata ospedalizzazione della domanda assorbita: l'attivazione, infatti, di percorsi clinico-assistenziali condivisi e la predisposizione di protocolli diagnostico-terapeutici ad hoc ispirati hanno rappresentato, anche se ancora in fase di completamento e di definitiva implementazione, l'adozione di un approccio metodologico – assistenziale che, lontano da logiche di "medicina difensiva", risulti attento ad indirizzare verso l'assistenza ospedaliera l'utenza realmente titolata ed a distribuire la cospicua residuale domanda all'interno dell'assistenza territoriale.

Quanto al servizio 118, le principali azioni messe in campo dalla Direzione sono già state dettagliate nei precedenti punti.

Intervento 11 – Razionalizzazione della Spesa Farmaceutica

Un buon risultato di Esercizio sicuramente consiste nella riduzione della spesa per la Farmaceutica Convenzionata: questo decremento è frutto di una sinergia virtuosa tra più elementi che passano da interventi normativi regionali all'incremento della Distribuzione Diretta ospedaliera per arrivare ad un continuo monitoraggio delle prescrizioni da parte dei MMG/PLS.

Quanto alla spesa farmaceutica ospedaliera, invece, si è registrato, in sintonia con quanto accaduto nelle altre Regioni italiane, un incremento dei costi che sarà comunque dettagliato più specificamente al successivo paragrafo.

Intervento 12 – Investimenti finalizzati ai nuovi servizi da attivare ed al potenziamento dei servizi già erogati

L'Esercizio 2011 ha visto una notevole ripartenza dell'Azienda nel senso della progettazione e dell'affidamento dei lavori: considerati i non brevi tempi delle procedure autorizzative ed attuative il frutto del notevole impegno profuso si paleserà nel corso del 2012.

Intervento 13 – Pianificazione della Prevenzione Collettiva

In ordine alla Prevenzione Collettiva, i risultati conseguiti possono considerarsi soddisfacenti: nella direzione di una sempre migliore qualità ed efficacia dei servizi erogati, la Direzione si è

concentrata in uno sforzo a proposito dell'incremento del livello di informatizzazione dei settori afferenti a quest'area assistenziale.

Intervento 14 – Sanità Veterinaria e sicurezza alimentare

Per la Sanità Veterinaria e la sicurezza alimentare si ribadisce quanto già detto a proposito della Prevenzione Collettiva.

Analisi dell'attività - Ricoveri

Le tabelle ed i grafici che seguono dettagliano, rispettivamente per il regime di ricovero ordinario e per quello diurno, i seguenti aspetti:

- Numero casi per Presidio Ospedaliero – Ricoveri 2010 e 2011
- Numero casi per Provenienza del Paziente – Ricoveri 2010 e 2011
- Degenza Media/Accessi Medi per Presidio Ospedaliero – Ricoveri 2010 e 2011
- Peso Medio DRG – Ricoveri 2010 e 2011
- DRG Medici e Chirurgici – Ricoveri 2010 e 2011
- Analisi primi 10 DRG per Presidio Ospedaliero – Ricoveri 2011

Numero Casi Ricoveri Ordinari

	2011	2010	Scostamenti	%
PO Pescara	28.016	28.485	-469	-1,67%
PO Penne	3.893	4.045	-152	-3,90%
PO Popoli	2.637	3.399	-762	-28,90%
TOTALE ASL	34.546	35.929	-1.383	-4,00%

Errore. Il collegamento non è valido.

Numero Casi Ricoveri Diurni

	2011	2010	Scostamenti	%
PO Pescara	9.937	10.745	-808	-8,13%
PO Penne	1.541	1.740	-199	-12,91%
PO Popoli	1.004	1.050	-46	-4,58%
TOTALE ASL	12.482	13.535	-1.053	-8,44%

Errore. Il collegamento non è valido.

Numero Casi per provenienza paziente Ricoveri Ordinari

	2011	%	2010	%	Scostamenti	%
Assistiti Residenti	25.958	75,16%	27.283	75,95%	-1.325	-5,10%
Assistiti Intra Regione	6.833	19,78%	7.029	19,57%	-196	-2,87%
Assistiti Extra Regione	1.747	5,06%	1.612	4,49%	135	7,73%
TOTALE ASL	34.538		35.924		-1.386	-4,01%

Errore. Il collegamento non è valido.

Numero Casi per provenienza paziente Ricoveri Diurni

	2011	%	2010	%	Scostamenti	%
Assistiti Residenti	8.602	68,94%	9.469	69,96%	-867	-10,08%
Assistiti Intra Regione	3.265	26,17%	3.520	26,01%	-255	-7,81%
Assistiti Extra Regione	611	4,90%	546	4,03%	65	10,64%
TOTALE ASL	12.478		13.535		-1.057	-8,47%

Pur essendo diminuiti i ricoveri ordinari in ragione del 4,1%, la composizione percentuale della provenienza dei pazienti misura un incremento sia per gli assistiti abruzzesi non pescaresi (dal 19,57% al 19,78%) sia degli assistiti non abruzzesi (dal 4,49% al 5,06%)

M

Pur essendo diminuiti i ricoveri diurni in ragione del 8.47%, la composizione percentuale della provenienza dei pazienti misura un incremento sia per gli assistiti abruzzesi non pescaresi (dal 26,01% al 26,17%) sia degli assistiti non abruzzesi (dal 4,03% al 4,90%)

Sia la degenza media per i ricoveri ordinari sia gli accessi medi per i diurni, così come sarà dettagliato nelle tabelle a seguire, sostanzialmente rimangono invariati tra i due esercizi attestandosi, rispettivamente, da 6,43 giorni del 2010 a 6,53 del 2011 e da 3,33 accessi del 2010 a 3,63 del 2011.

Per quanto riguarda, invece, il peso medio dei DRG, così come sarà evidenziato nelle tabelle a seguire, sia per i ricoveri ordinari sia per i diurni, si registra un interessante incremento passando, rispettivamente, dal 0,98 del 2010 al 1 del 2011 e dal 0,71 del 2010 al 0,75 del 2011.

Degenza Media Ricoveri Ordinari

	2011	2010	Scostamenti	%
PO Pescara	6,60	6,48	0,12	1,75%
PO Penne	6,40	6,48	-0,08	-1,20%
PO Popoli	6,05	5,98	0,07	1,08%
TOTALE ASL	6,53	6,43	0,10	1,51%

Errore. Il collegamento non è valido.

Accessi Medi Ricoveri Diurni

	2011	2010	Scostamenti	%
PO Pescara	3,94	3,60	0,34	8,68%
PO Penne	2,96	2,80	0,16	5,54%
PO Popoli	1,34	1,42	-0,08	-5,80%
TOTALE ASL	3,61	3,33	0,28	7,87%

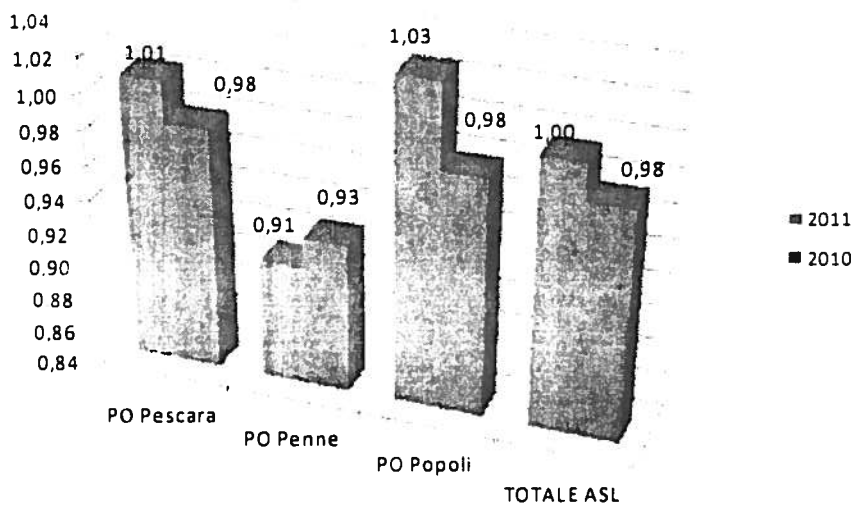
Errore. Il collegamento non è valido.

Peso Medio DRG Ricoveri Ordinari

	2011	2010	Scostamenti	%
PO Pescara	1,01	0,98	0,02	2,31%
PO Penne	0,91	0,93	-0,02	-1,96%
PO Popoli	1,03	0,98	0,05	4,68%
TOTALE ASL	1,00	0,98	0,05	2,06%

12

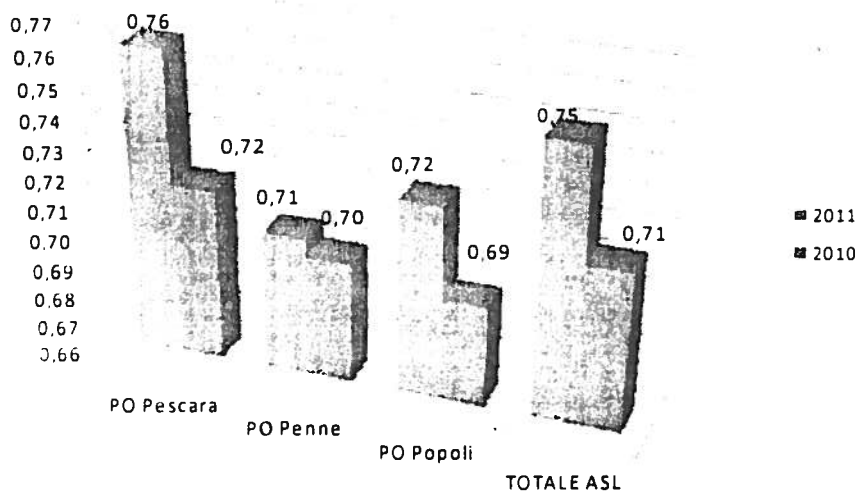
Ricoveri Ordinari - Peso Medio per Presidio - Anno 2010 e 2011



Peso Medio DRG Ricoveri Diurni

	2011	2010	Scostamenti	%
PO Pescara	0,76	0,72	0,04	5,67%
PO Penne	0,71	0,70	0,01	0,81%
PO Popoli	0,72	0,69	0,03	4,19%
TOTALE ASL	0,75	0,71	0,04	5,00%

Ricoveri Diurni - Peso Medio per Presidio - Anno 2010 e 2011

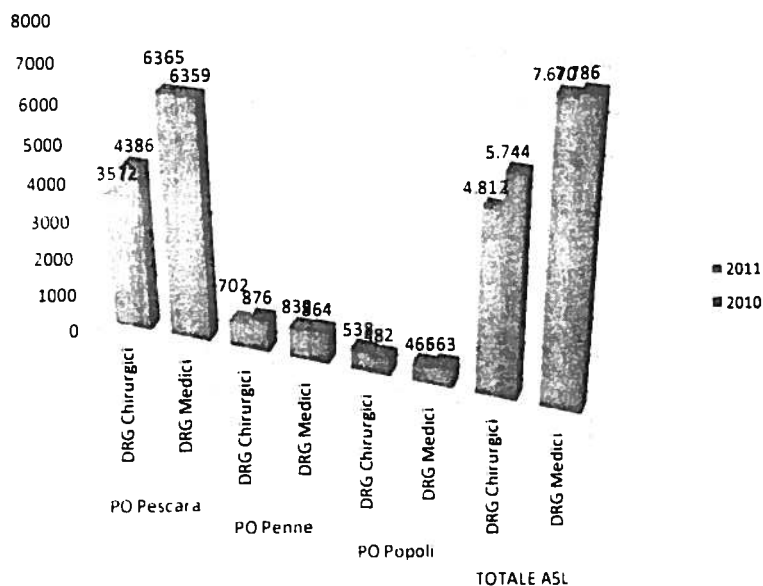


DRG Medici e Chirurgici Ricoveri Ordinari

		2011	%	2010	%	Scostamenti	%
		PO Pescara	DRG Chirurgici	7.579	27,05%	7.692	27,00%
	DRG Medici	20.437	72,95%	20.793	73,00%	-356	-75,91%
PO Penne	DRG Chirurgici	936	24,04%	1.032	25,51%	-96	-63,16%
	DRG Medici	2.957	75,96%	3.013	74,49%	-56	-36,84%
PO Popoli	DRG Chirurgici	935	35,46%	1.202	35,81%	-267	-37,08%

	DRG Medici	1.702	64,54%	2.155	64,19%	-453	-62,92%
TOTALE ASL	DRG Chirurgici	9.450	27,35%	9.926	27,66%	-476	-35,50%
	DRG Medici	25.096	72,65%	25.961	72,34%	-865	-64,50%

Ricoveri Ordinari - DRG Medici e Chirurgici - Anno 2010 e 2011

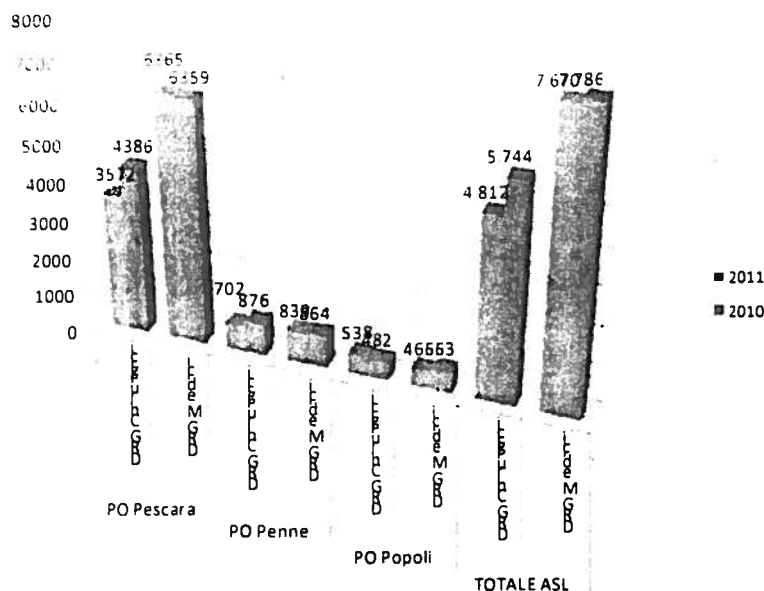


Per quanto riguarda la distinzione tra i DRG di tipo medico e chirurgico, se per i ricoveri ordinari si apprezza un sostanziale equivalenza all'anno precedente, dal 27,66% dei chirurgici del 2010 al 27,35% del 2011 e dal 72,34% dei medici del 2010 al 72,65% del 2011, per i diurni, invece, si registra una brusca inversione di tendenza tale da portare i DRG chirurgici dal 42,45% del 2010 al 38,55% del 2011 e quelli medici dal 57,55% del 2010 al 61,45% del 2011.

DRG Medici e Chirurgici Ricoveri Diurni

		2011	%	2010	%	Scostamenti	%
PO Pescara	DRG Chirurgici	3572	35,95%	4386	40,82%	-814	-100,74%
	DRG Medici	6365	64,05%	6359	59,18%	6	0,74%
PO Penne	DRG Chirurgici	702	45,55%	876	50,34%	-174	-87,44%
	DRG Medici	839	54,45%	864	49,66%	-25	-12,56%
PO Popoli	DRG Chirurgici	538	53,59%	482	46,12%	56	136,59%
	DRG Medici	466	46,41%	563	53,88%	-97	-236,59%
TOTALE ASL	DRG Chirurgici	4.812	38,55%	5.744	42,45%	-932	-88,93%
	DRG Medici	7.670	61,45%	7.786	57,55%	-116	-11,07%

Ricoveri Diurni - DRG Medici e Chirurgici - Anno 2010 e 2011



Di seguito si elencano i primi 15 DRG, sia in regime ordinario sia in regime diurno, dei tre Presidi Ospedalieri Aziendali. I DRG contrassegnati con l'asterisco risultano essere potenzialmente inappropriati.

Primi 15 DRG - Ricoveri Ordinari PO Pescara

DRG	Descrizione DRG	Casi	Peso
391	Neonato normale	1470	0,16
373	Parto vaginale senza diagnosi complicanti	1189	0,44
183	* Esofagite, gastroenterite e miscellanea di malattie dell'apparato digerente, eta > 17 anni senza CC	681	0,56
125	Malattie cardiovascolari eccetto infarto miocardico acuto, con cateterismo cardiaco e diagnosi non complicata	598	0,70
127	Insufficienza cardiaca e shock	594	1,03
184	* Esofagite, gastroenterite e miscellanea di malattie dell'apparato digerente, eta < 18 anni	458	0,30
371	Parto cesareo senza CC	443	0,73
014	Emorragia intracranica o infarto cerebrale	419	1,26
298	Disturbi della nutrizione e miscellanea di disturbi del metabolismo, eta < 18 anni	376	0,27
390	Neonati con altre affezioni significative	352	0,21
430	Psicosi	343	0,77
384	* Altre diagnosi preparto senza complicazioni mediche	336	0,40
087	Edema polmonare e insufficienza respiratoria	293	1,22
381	* Aborto con dilatazione e raschiamento, mediante aspirazione o isterotomia	290	0,46
359	Interventi su utero e annessi non per neoplasie maligne senza CC	278	0,98

15

Primi 15 DRG - Ricoveri Diurni PO Pescara

DRG	Descrizione DRG	Casi	Peso
410	Chemioterapia non associata a diagnosi secondaria di leucemia acuta	1012	0,75
381	Aborto con dilatazione e raschiamento, mediante aspirazione o isterotomia	626	0,46
266	Trapianti di pelle e/o sbrigliamenti eccetto per ulcere della pelle/cellulite senza CC	491	0,97
184	Esofagite, gastroenterite e miscellanea di malattie dell'apparato digerente, eta < 18 anni	289	0,30
070	Otite media e infezioni alte vie respiratorie, eta < 18 anni	288	0,32
251	Fratture, distorsioni, stiramenti e lussazioni di avambraccio, mano e piede, eta > 17 anni senza CC	267	0,42
206	Malattie del fegato eccetto neoplasie maligne, cirrosi, epatite alcolica senza CC	261	0,82
042	Interventi sulle strutture intraoculari eccetto retina, iride e cristallino	248	0,84
395	Anomalie dei globuli rossi, eta > 17 anni	223	0,86
467	Altri fattori che influenzano lo stato di salute	183	0,26
162	Interventi per ernia inguinale e femorale, eta > 17 anni senza CC	169	0,74
364	Dilatazione e raschiamento, conizzazione eccetto per neoplasie maligne	167	0,54
538	Escissione locale e rimozione di mezzi di fissazione interna eccetto anca e femore senza CC	142	0,94
179	Malattie infiammatorie dell'intestino	137	1,06
404	Linfoma e leucemia non acuta senza CC	129	1,10

Primi 15 DRG - Ricoveri Ordinari PO Penne

DRG	Descrizione DRG	Casi	Peso
127	Insufficienza cardiaca e shock	242	1,03
390	Neonati con altre affezioni significative	164	0,21
299	* Difetti congeniti del metabolismo	153	0,70
014	Emorragia intracranica o infarto cerebrale	124	1,26
371	Parto cesareo senza CC	124	0,73
373	Parto vaginale senza diagnosi complicanti	124	0,44
243	* Affezioni mediche del dorso	98	0,68
087	Edema polmonare e insufficienza respiratoria	95	1,22
138	Aritmia e alterazioni della conduzione cardiaca con CC	80	0,80
316	Insufficienza renale	79	1,15
088	* Malattia polmonare cronica ostruttiva	68	0,82
089	Polmonite semplice e pleurite, eta > 17 anni con CC	67	1,14
162	* Interventi per ernia inguinale e femorale, eta > 17 anni senza CC	63	0,74
297	Disturbi della nutrizione e miscellanea di disturbi del metabolismo, eta > 17 anni senza CC	57	0,56
183	* Esofagite, gastroenterite e miscellanea di malattie dell'apparato digerente, eta > 17 anni senza CC	57	0,56

Primi 15 DRG - Ricoveri Diurni PO Penne

DRG	Descrizione DRG	Casi	Peso
410	Chemioterapia non associata a diagnosi secondaria di leucemia acuta	179	0,75
039	Interventi sul cristallino con o senza vitrectomia	143	0,48
127	Insufficienza cardiaca e shock	130	1,03
364	Dilatazione e raschiamento, conizzazione eccetto per neoplasie maligne	93	0,54
036	Interventi sulla retina	63	0,83
360	Interventi su vagina, cervice e vulva	60	0,86
184	Esofagite, gastroenterite e miscellanea di malattie dell'apparato digerente, eta < 18 anni	53	0,30
359	Interventi su utero e annessi non per neoplasie maligne senza CC	53	0,98
229	Interventi su mano o polso eccetto interventi maggiori sulle articolazioni, senza CC	51	0,74
266	Trapianti di pelle e/o sbrigliamenti eccetto per ulcere della pelle/cellulite senza CC	49	0,97
381	Aborto con dilatazione e raschiamento, mediante aspirazione o isterotomia	45	0,46
070	Otite media e infezioni alte vie respiratorie, eta < 18 anni	40	0,32
102	Altre diagnosi relative all'apparato respiratorio senza CC	39	0,60
411	Anamnesi di neoplasia maligna senza endoscopia	36	0,48
284	Malattie minori della pelle senza CC	31	0,42

16

Primi 15 DRG - Ricoveri Ordinari PO Popoli

DRG	Descrizione DRG	Casi	Peso
462	Riabilitazione	155	0,76
127	Insufficienza cardiaca e shock	152	1,03
494	Colecistectomia laparoscopica senza esplorazione del dotto biliare comune senza CC	152	0,89
208	* Malattie delle vie biliari senza CC	111	0,67
162	* interventi per ernia inguinale e femorale, eta > 17 anni senza CC	102	0,74
225	Interventi sul piede	91	0,88
544	Sostituzione di articolazioni maggiori o reimpianto degli arti inferiori	75	2,03
183	* Esofagite, gastroenterite e miscellanea di malattie dell'apparato digerente, eta > 17 anni senza CC	72	0,56
015	Malattie cerebrovascolari acute aspecifiche e occlusione precerebrale senza infarto	58	0,90
189	* Altre diagnosi relative all'apparato digerente, eta > 17 anni senza CC	50	0,52
395	* Anomalie dei globuli rossi, eta > 17 anni	44	0,86
142	* Sincope e collasso senza CC	44	0,60
503	* Interventi sul ginocchio senza diagnosi principale di infezione	40	0,92
243	* Affezioni mediche del dorso	39	0,68
141	Sincope e collasso con CC	38	0,77

Primi 15 DRG - Ricoveri Diurni PO Popoli

DRG	Descrizione DRG	Casi	Peso
189	Altre diagnosi relative all'apparato digerente, eta > 17 anni senza CC	224	0,52
270	Altri interventi su pelle, tessuto sottocutaneo e mammella senza CC	137	0,77
225	Interventi sul piede	106	0,88
538	Escissione locale e rimozione di mezzi di fissazione interna eccetto anca e femore senza CC	50	0,94
187	Estrazioni e riparazioni dentali	43	0,53
364	Dilatazione e raschiamento, conizzazione eccetto per neoplasie maligne	43	0,54
229	Interventi su mano o polso eccetto interventi maggiori sulle articolazioni, senza CC	35	0,74
183	Esofagite, gastroenterite e miscellanea di malattie dell'apparato digerente, eta > 17 anni senza CC	35	0,56
410	Chemioterapia non associata a diagnosi secondaria di leucemia acuta	33	0,75
359	Interventi su utero e annessi non per neoplasie maligne senza CC	18	0,98
266	Trapianti di pelle e/o sbrigliamenti eccetto per ulcere della pelle/cellulite senza CC	17	0,97
466	Assistenza riabilitativa senza anamnesi di neoplasia maligna come diagnosi secondaria	16	0,66
173	Neoplasie maligne dell'apparato digerente senza CC	15	0,89
119	Legatura e stripping di vene	15	0,73
227	Interventi sui tessuti molli senza CC	14	0,88

17

Analisi dell'attività - Specialistica ambulatoriale

Nelle tabelle che seguono si evidenziano, rispettivamente, la situazione delle prestazioni degli Esercizi 2010 e 2011 ed una breve analisi degli scostamenti.

Esercizio 2010 - Valori in €/000

Sede	Descrizione Sede	Prestazioni per Esterni	%	Libera Professione	Prestazioni per Interni	%	Altre Prestazioni	Importo per Esterni
000102	DSB Pescara Nord	159.662	7,64%	79	0	0,00%	6.499	1.495
002601	DSB Pescara Sud	104.755	5,02%	142	0	0,00%	6.869	1.283
002701	DSB Montesilvano	168.086	8,05%	0	0	0,00%	3.580	1.227
002801	DSB Spoltore	34.671	1,66%	0	0	0,00%	261	193
002901	DSB Cepagatti	44.408	2,13%	0	0	0,00%	1.044	312
003001	DSB Pianella	17.617	0,84%	0	0	0,00%	0	72
014701	DSB Citta SantAngelo	39.785	1,90%	0	0	0,00%	3.710	336
015901	DSB Scafa	125.432	6,01%	0	0	0,00%	6.751	1.076
015902	Polo Sanitario Picciano	232	0,01%	0	0	0,00%	39	4
016801	DSB Loreto Aprutino	39.597	1,90%	0	0	0,00%	257	180
016901	DSB Penne	4.198	0,20%	0	0	0,00%	180	33
018281	DSB Popoli	2.381	0,11%	36	0	0,00%	902	44
018290-1	DSB Civitella Casanova	0	0,00%	0	0	0,00%	0	0
018290-2	Presidio Territoriale Catignano	0	0,00%	0	0	0,00%	0	0
130018	Ospedale di Pescara	598.650	28,66%	12.740	84.865	70,44%	7.059	10.425
130019	Ospedale di Penne	389.311	18,64%	1.571	22.276	18,49%	3.197	4.058
130020	Ospedale di Popoli	279.885	13,40%	510	13.328	11,06%	9.322	3.942
130038	DSB San Valentino	9.494	0,45%	44	0	0,00%	3.561	102
130039	DSB Tocco Da Casauria	70.560	3,38%	303	12	0,01%	3.753	522
		2.088.724		15.425	120.481		56.984	25.304

Esercizio 2011 - Valori in €/000

Sede	Descrizione Sede	Prestazioni per Esterni	%	Libera Professione	Prestazioni per Interni	%	Altre Prestazioni	Importo per Esterni
000102	DSB Pescara Nord	184.950	8,27%	50	0	0,00%	7.221	1.738
002601	DSB Pescara Sud	139.344	6,23%	120	0	0,00%	8.017	1.551
002701	DSB Montesilvano	167.225	7,48%	12	0	0,00%	3.567	1.307
002801	DSB Spoltore	33.949	1,52%	0	0	0,00%	509	191
002901	DSB Cepagatti	50.360	2,25%	0	0	0,00%	1.372	354
003001	DSB Pianella	16.060	0,72%	0	0	0,00%	41	71
014701	DSB Citta SantAngelo	40.306	1,80%	0	0	0,00%	4.714	345
015901	DSB Scafa	95.047	4,25%	0	0	0,00%	8.441	1.018
015902	Polo Sanitario Picciano	98	0,00%	0	0	0,00%	0	2
016801	DSB Loreto Aprutino	26.601	1,19%	0	0	0,00%	238	124
016901	DSB Penne	1.646	0,07%	0	0	0,00%	138	28
018281	DSB Popoli	2.158	0,10%	77	0	0,00%	694	40
018290-1	DSB Civitella Casanova	5.099	0,23%	0	0	0,00%	108	22
018290-2	Presidio Territoriale Catignano	3.923	0,18%	0	0	0,00%	107	17
130018	Ospedale di Pescara	697.011	31,18%	13.047	96.371	72,90%	8.972	14.860
130019	Ospedale di Penne	398.517	17,83%	1.662	23.285	17,61%	5.196	4.569
130020	Ospedale di Popoli	266.522	11,92%	311	12.506	9,46%	6.846	3.740
130038	DSB San Valentino	21.765	0,97%	0	0	0,00%	4.557	241
130039	DSB Tocco Da Casauria	85.136	3,81%	46	34	0,03%	4.905	593
		2.235.717		15.325	132.196		65.643	30.811

18

Analisi degli Scostamenti

Sede	Descrizione Sede	Prestazioni per Esterni	%	Libera Professione	Prestazioni per Interni	%	Altre Prestazioni	Importo per Esterni
000102	DSB Pescara Nord	25.288	17,20%	-29	0	0,00%	722	243
002601	DSB Pescara Sud	34.589	23,53%	-22	0	0,00%	1.148	268
002701	DSB Montesilvano	-861	-0,59%	12	0	0,00%	-13	80
002801	DSB Spoltore	-722	-0,49%	0	0	0,00%	248	-2
002901	DSB Cepagatti	5.952	4,05%	0	0	0,00%	328	42
003001	DSB Pianella	-1.557	-1,06%	0	0	0,00%	41	-1
014701	DSB Citta SantAngelo	521	0,35%	0	0	0,00%	1.004	9
015901	DSB Scafa	-30.385	-20,67%	0	0	0,00%	1.690	-58
015902	Polo Sanitario Picciano	-134	-0,09%	0	0	0,00%	-39	-2
016801	DSB Loreto Aprutino	-12.996	-8,84%	0	0	0,00%	-19	-56
016901	DSB Penne	-2.552	-1,74%	0	0	0,00%	-42	-5
018281	DSB Popoli	-223	-0,15%	41	0	0,00%	-208	-4
018290-1	DSB Civitella Casanova	5.099	3,47%	0	0	0,00%	108	22
018290-2	Presidio Territoriale Catignano	3.923	2,67%	0	0	0,00%	107	17
130018	Ospedale di Pescara	98.361	66,92%	307	11.506	98,22%	1.913	4.434
130019	Ospedale di Penne	9.206	6,26%	91	1.009	8,61%	1.999	511
130020	Ospedale di Popoli	-13.363	-9,09%	-199	-822	-7,02%	-2.476	-201
130038	DSB San Valentino	12.271	8,35%	-44	0	0,00%	996	139
130039	DSB Tocco Da Casauria	14.576	9,92%	-257	22	0,19%	1.152	71
		146.993		-100	11.715		8.659	5.507

Sede	Descrizione Sede	Prestazioni per Esterni	%	Libera Professione	Prestazioni per Interni	%	Altre Prestazioni	Importo per Esterni
	TOTALE ASL	146.993	6,57%	-100	11.715	8,86%	8.659	5.507

L'analisi degli scostamenti mette in evidenza una proficua gestione nella direzione della registrazione di prestazioni, e più segnatamente:

- Un forte incremento della registrazione delle prestazioni di specialistica ambulatoriale per esterni pari al 6,57% in più dell'Esercizio 2010 con una concentrazione molto importante (il 66,92%) nel Presidio Ospedaliero di Pescara.
- Un forte incremento della registrazione delle prestazioni di specialistica ambulatoriale per interni pari al 8,86% in più dell'Esercizio 2010 con una concentrazione quasi esclusiva (il 98,22%) nel Presidio Ospedaliero di Pescara.
- Il conseguente incremento di fatturato pari a €/000 5.507.

Analisi delle risorse assorbite – Consumi

Valori in €/0000		2011	2010	Scostamenti	%
FP	Descrizione Fattore Produttivo				
		41.863	37.081	4.782	11,42%
480101	prodotti farmaceutici	1.281	1.512	-231	-18,03%
480202	vaccini con codice MINSAN	551	429	122	22,14%
480301	ossigeno liquido e gassoso	10.546	9.991	555	5,26%
480601	materiali diagnostici, prodotti chimici				
480701	materiali diagnostici, lastre RX, mezzi di contrasto RX, carta per ECG, E	1.820	2.366	-546	-30,00%
480801	presidi chirurgici e materiale sanitario	24.049	21.146	2.903	12,07%
481101	prodotti farmaceutici per uso veterinario	8	5	3	37,50%
481102	materiali chirurgici, sanitari e diagnostici per uso veterinario	7	15	-8	-114,29%
480201	emoderivati	2.462	2.215	247	10,03%
480401	prodotti dietetici	311	463	-152	-48,87%
480901	materiali protesici	2.889	3.013	-124	-4,29%
481001	materiale per emodialisi	2.388	2.409	-21	-0,88%
		88.175	80.645	7.530	

Esercizio 2010 - Valori in €/000

FP	Descrizione Fattore Produttivo	LEA			Totale
		Prevenzione	Territorio	Ospedaliero	
		1	18.329	18.750	37.080
480101	prodotti farmaceutici	0	1.522	693	2.215
480201	emoderivati	1.510	1	2	1.513
480202	vaccini con codice MINSAN	0	9	419	428
480301	ossigeno liquido e gassoso	0	198	265	463
480401	prodotti dietetici	2	219	9.769	9.990
480601	materiali diagnostici, prodotti chimici				
480701	materiali diagnostici, lastre RX, mezzi di contrasto RX, carta per ECG, E	1	79	2.285	2.365
480801	presidi chirurgici e materiale sanitario	60	4.343	16.743	21.146
480901	materiali protesici	0	0	3.013	3.013
481001	materiale per emodialisi	0	0	2.409	2.409
481101	prodotti farmaceutici per uso veterinario	4	1	0	5
481102	materiali chirurgici, sanitari e diagnostici per uso veterinario	14	1	0	15
		1.592	24.702	54.348	80.642

Esercizio 2011 - Valori in €/000

FP	Descrizione Fattore Produttivo	LEA			Totale
		Prevenzione	Territorio	Ospedaliero	
		1	21.142	20.719	41.862
480101	prodotti farmaceutici	0	1.806	656	2.462
480201	emoderivati	1.278	1	2	1.281
480202	vaccini con codice MINSAN	0	11	540	551
480301	ossigeno liquido e gassoso	0	157	154	311
480401	prodotti dietetici	5	157	10.384	10.546
480601	materiali diagnostici, prodotti chimici				
480701	materiali diagnostici, lastre RX, mezzi di contrasto RX, carta per ECG, E	1	53	1.765	1.819
480801	presidi chirurgici e materiale sanitario	35	4.517	19.497	24.049
480901	materiali protesici	0	0	2.889	2.889
481001	materiale per emodialisi	0	0	2.388	2.388
481101	prodotti farmaceutici per uso veterinario	8	0	0	8
481102	materiali chirurgici, sanitari e diagnostici per uso veterinario	7	0	0	7
		1.335	27.844	58.994	88.173

Risulta interessante segnalare, così come dimostrato dalla tabella di seguito riportata, che la ripartizione percentuale per tipologia di LEA risulta migliorata esclusivamente per l'Assistenza Territoriale (+0,95%), contraendosi, invece, per la Prevenzione (-0,46%), e per l'Assistenza Ospedaliera (-0,49%).


20

Valori in €/000


	Esercizio 2010		Esercizio 2011		Var %
	Importo	%	Importo	%	
LEA Prevenzione	1.592	1,97%	1.335	1,51%	-0,46%
LEA Territorio	24.702	30,63%	27.844	31,58%	0,95%
LEA Ospedale	54.348	67,39%	58.994	66,91%	-0,49%
	80.642		88.173		

Per concludere, si presentano due grafici che evidenziano, secondo il metodo delle torte, come i vari livelli di assistenza e le aree centrali hanno assorbito i costi del personale appena riportati in dettaglio.

Consumi per LEA - Anno 2010



Consumi per LEA - Anno 2011



21

Analisi delle risorse assorbite – Personale

Specificando che, nelle tabelle di seguito riportate si fa riferimento agli importi direttamente attribuibili ai Centri di Responsabilità, si propone un confronto tra Esercizi 2011 e 2010 per fattore produttivo.

I forti decrementi evidenziati risultano essere il frutto di una scrupolosa gestione della Direzione per assicurare il rispetto del tetto di spesa per questo aggregato di costi così come da Strumenti di Programmazione 2011 - 2013

Valori in €/000					
FP	Descrizione Fattore Produttivo	2011	2010	Scostamenti	%
660403	personale religioso adibito a mansioni sanitarie	80,00	106,00	-26,00	-32,50%
730101	competenze fisse dirigenza medica ruolo sanitario	47.373,00	49.471,00	-2.098,00	-4,43%
730102	competenze accessorie dirigenza medica ruolo sanitario	1.608,00	1.612,00	-4,00	-0,25%
730103	oneri sociali dirigenza medica ruolo sanitario	13.532,00	14.065,00	-533,00	-3,94%
730106	altro dirigenza medica ruolo sanitario	64,00	82,00	-18,00	-28,13%
730107	incentivi dirigenza medica ruolo sanitario	748,00	503,00	245,00	32,75%
730108	straordinario dirigenza medica ruolo sanitario	1.156,00	1.259,00	-103,00	-8,91%
730201	competenze fisse dirigenza sanitaria non medica ruolo sanitario	3.460,00	3.802,00	-342,00	-9,88%
730202	competenze accessorie dirigenza sanitaria non medica ruolo sanitario	19,00	23,00	-4,00	-21,05%
730203	oneri sociali dirigenza sanitaria non medica ruolo sanitario	952,00	1.049,00	-97,00	-10,19%
730206	altro dirigenza sanitaria non medica ruolo sanitario	1,00	4,00	-3,00	-300,00%
730207	incentivi dirigenza sanitaria non medica ruolo sanitario	21,00	15,00	6,00	28,57%
730208	straordinario dirigenza sanitaria non medica ruolo sanitario	59,00	68,00	-9,00	-15,25%
730301	competenze fisse comparto ruolo sanitario	46.444,00	47.494,00	-1.050,00	-2,26%
730302	competenze accessorie comparto ruolo sanitario	3.218,00	3.254,00	-36,00	-1,12%
730303	oneri sociali comparto ruolo sanitario	13.578,00	13.826,00	-248,00	-1,83%
730306	altro comparto ruolo sanitario	57,00	58,00	-1,00	-1,75%
730307	incentivi comparto ruolo sanitario	580,00	536,00	44,00	7,59%
730308	straordinario comparto ruolo sanitario	927,00	972,00	-45,00	-4,85%
740101	competenze fisse dirigenza ruolo professionale	210,00	156,00	54,00	25,71%
740102	competenze accessorie dirigenza ruolo professionale	8,00	8,00	0,00	0,00%
740103	oneri sociali dirigenza ruolo professionale	55,00	41,00	14,00	25,45%
740106	altro dirigenza ruolo professionale	5,00	9,00	-4,00	-80,00%
740107	incentivi dirigenza ruolo professionale	1,00	3,00	-2,00	-200,00%
740201	competenze fisse comparto ruolo professionale	92,00	118,00	-26,00	-28,26%
740202	competenze accessorie comparto ruolo professionale	8,00	10,00	-2,00	-25,00%
740203	oneri sociali comparto ruolo professionale	27,00	35,00	-8,00	-29,63%
750101	competenze fisse dirigenza ruolo tecnico	189,00	189,00	0,00	0,00%
750103	oneri sociali dirigenza ruolo tecnico	51,00	53,00	-2,00	-3,92%
750201	competenze fisse comparto ruolo tecnico	10.399,00	10.594,00	-195,00	-1,88%
750202	competenze accessorie comparto ruolo tecnico	420,00	440,00	-20,00	-4,76%
750203	oneri sociali comparto ruolo tecnico	2.979,00	3.027,00	-48,00	-1,61%
750206	altro comparto ruolo tecnico	1,00	1,00	0,00	0,00%
750207	incentivi comparto ruolo tecnico	28,00	17,00	11,00	39,29%
750208	straordinario comparto ruolo tecnico	439,00	444,00	-5,00	-1,14%
760101	competenze fisse dirigenza ruolo amministrativo	570,00	679,00	-109,00	-19,12%
760103	oneri sociali dirigenza ruolo amministrativo	152,00	183,00	-31,00	-20,39%
760107	incentivi dirigenza ruolo amministrativo	7,00	1,00	6,00	85,71%
760201	competenze fisse comparto ruolo amministrativo	7.149,00	7.807,00	-658,00	-9,20%
760202	competenze accessorie comparto ruolo amministrativo	10,00	13,00	-3,00	-30,00%
760203	oneri sociali comparto ruolo amministrativo	1.942,00	2.099,00	-157,00	-8,08%
760206	altro comparto ruolo amministrativo	3,00	16,00	-13,00	-433,33%
760207	incentivi comparto ruolo amministrativo	42,00	31,00	11,00	26,19%
760208	straordinario comparto ruolo amministrativo	118,00	117,00	1,00	0,85%
870101	IRAP relativa al personale dipendente del ruolo sanitario	8.984,00	9.231,00	-247,00	-2,75%
870102	IRAP relativa al personale dipendente del ruolo professionale	26,00	24,00	2,00	7,69%
870103	IRAP relativa al personale dipendente del ruolo tecnico	971,00	984,00	-13,00	-1,34%
870104	IRAP relativa al personale dipendente del ruolo amministrativo	672,00	728,00	-56,00	-8,33%
		171.446,00	177.267,00	-5.822,00	-3,40%

A seguire, sono singolarmente individuati i costi del personale, dettagliati per fattore produttivo, degli Esercizi 2010 e 2011, aggregati per LEA di appartenenza dei Centri di Responsabilità.

22

Esercizio 2010 - Valori in €/000

FP	Descrizione Fattore Produttivo	LEA Prevenzione	LEA Territorio	LEA Ospedaliero	Aree Centrali	Totale
660403	personale religioso adibito a mansioni sanitarie	0	0	89	18	107
730101	competenze fisse dirigenza medica ruolo sanitario	5.094	9.109	34.646	623	49.472
730102	competenze accessorie dirigenza medica ruolo sanitario	80	204	1.323	5	1.612
730103	oneri sociali dirigenza medica ruolo sanitario	1.388	2.555	9.955	167	14.065
730106	altro dirigenza medica ruolo sanitario	32	27	22	0	81
730107	incentivi dirigenza medica ruolo sanitario	30	82	390	1	503
730108	straordinario dirigenza medica ruolo sanitario	10	219	1.028	2	1.259
730201	competenze fisse dirigenza sanitaria non medica ruolo sanitario	521	1.290	1.991	0	3.802
730202	competenze accessorie dirigenza sanitaria non medica ruolo sanitario	0	2	21	0	23
730203	oneri sociali dirigenza sanitaria non medica ruolo sanitario	139	349	561	0	1.049
730206	altro dirigenza sanitaria non medica ruolo sanitario	0	1	3	0	4
730207	incentivi dirigenza sanitaria non medica ruolo sanitario	0	2	13	0	15
730208	straordinario dirigenza sanitaria non medica ruolo sanitario	0	2	67	0	69
730301	competenze fisse comparto ruolo sanitario	1.980	7.609	37.375	529	47.493
730302	competenze accessorie comparto ruolo sanitario	42	326	2.881	5	3.254
730303	oneri sociali comparto ruolo sanitario	543	2.215	10.924	145	13.827
730306	altro comparto ruolo sanitario	25	8	21	4	58
730307	incentivi comparto ruolo sanitario	15	197	325	0	537
730308	straordinario comparto ruolo sanitario	19	191	749	13	972
740101	competenze fisse dirigenza ruolo professionale	79	0	0	77	156
740102	competenze accessorie dirigenza ruolo professionale	1	0	0	7	8
740103	oneri sociali dirigenza ruolo professionale	23	0	0	18	41
740106	altro dirigenza ruolo professionale	9	0	0	0	9
740107	incentivi dirigenza ruolo professionale	3	0	0	0	3
740201	competenze fisse comparto ruolo professionale	0	0	118	0	118
740202	competenze accessorie comparto ruolo professionale	0	0	10	0	10
740203	oneri sociali comparto ruolo professionale	0	0	35	0	35
750101	competenze fisse dirigenza ruolo tecnico	0	96	0	93	189
750103	oneri sociali dirigenza ruolo tecnico	0	26	0	27	53
750201	competenze fisse comparto ruolo tecnico	514	2.641	6.006	1.433	10.594
750202	competenze accessorie comparto ruolo tecnico	1	138	285	17	441
750203	oneri sociali comparto ruolo tecnico	140	777	1.693	417	3.027
750206	altro comparto ruolo tecnico	1	1	0	0	2
750207	incentivi comparto ruolo tecnico	1	0	8	7	16
750208	straordinario comparto ruolo tecnico	10	135	166	133	444
760101	competenze fisse dirigenza ruolo amministrativo	0	55	88	537	680
760103	oneri sociali dirigenza ruolo amministrativo	0	15	23	146	184
760107	incentivi dirigenza ruolo amministrativo	0	0	0	1	1
760201	competenze fisse comparto ruolo amministrativo	415	2.085	1.614	3.694	7.808
760202	competenze accessorie comparto ruolo amministrativo	0	1	5	6	12
760203	oneri sociali comparto ruolo amministrativo	113	557	435	995	2.100
760206	altro comparto ruolo amministrativo	2	5	0	8	15
760207	incentivi comparto ruolo amministrativo	8	1	16	6	31
760208	straordinario comparto ruolo amministrativo	3	24	21	69	117
870101	IRAP relativa al personale dipendente del ruolo sanitario	660	1.630	6.841	100	9.231
870102	IRAP relativa al personale dipendente del ruolo professionale	7	0	11	6	24
870103	IRAP relativa al personale dipendente del ruolo tecnico	44	254	543	142	983
870104	IRAP relativa al personale dipendente del ruolo amministrativo	36	183	147	364	730
		11.988	33.012	120.449	9.815	175.264

Esercizio 2011 - Valori in €/000

FP	Descrizione Fattore Produttivo	LEA Prevenzione	LEA Territorio	LEA Ospedaliero	Aree Centrali	Totale
66C403	personale religioso adibito a mansioni sanitarie	0	0	67	13	80
730101	competenze fisse dirigenza medica ruolo sanitario	4.972	8.839	32.846	716	47.373
730102	competenze accessorie dirigenza medica ruolo sanitario	77	225	1.303	2	1.607
730103	oneri sociali dirigenza medica ruolo sanitario	1.354	2.492	9.496	190	13.532
730106	altro dirigenza medica ruolo sanitario	31	18	13	2	64
730107	incentivi dirigenza medica ruolo sanitario	27	80	641	0	748
730108	straordinario dirigenza medica ruolo sanitario	13	244	898	0	1.155
730201	competenze fisse dirigenza sanitaria non medica ruolo sanitario	483	1.089	1.888	0	3.460
730202	competenze accessorie dirigenza sanitaria non medica ruolo sanitario	0	1	18	0	19
730203	oneri sociali dirigenza sanitaria non medica ruolo sanitario	129	292	530	0	951
730206	altro dirigenza sanitaria non medica ruolo sanitario	0	0	1	0	1
730207	incentivi dirigenza sanitaria non medica ruolo sanitario	0	4	17	0	21
730208	straordinario dirigenza sanitaria non medica ruolo sanitario	0	0	59	0	59
730301	competenze fisse comparto ruolo sanitario	1.925	7.583	36.375	561	46.444
730302	competenze accessorie comparto ruolo sanitario	40	305	2.868	5	3.218
730303	oneri sociali comparto ruolo sanitario	529	2.194	10.700	155	13.578
730306	altro comparto ruolo sanitario	24	11	20	2	57
730307	incentivi comparto ruolo sanitario	8	150	421	1	580
730308	straordinario comparto ruolo sanitario	15	187	713	12	927
740101	competenze fisse dirigenza ruolo professionale	47	0	0	163	210
740102	competenze accessorie dirigenza ruolo professionale	1	0	0	7	8
740103	oneri sociali dirigenza ruolo professionale	13	0	0	41	54
740106	altro dirigenza ruolo professionale	4	0	0	0	4
740107	incentivi dirigenza ruolo professionale	1	0	0	0	1
740201	competenze fisse comparto ruolo professionale	0	0	92	0	92
740202	competenze accessorie comparto ruolo professionale	0	0	8	0	8
740203	oneri sociali comparto ruolo professionale	0	0	27	0	27
750101	competenze fisse dirigenza ruolo tecnico	0	96	0	93	189
750103	oneri sociali dirigenza ruolo tecnico	0	26	0	25	51
750201	competenze fisse comparto ruolo tecnico	584	2.655	5.894	1.266	10.399
750202	competenze accessorie comparto ruolo tecnico	1	135	278	6	420
750203	oneri sociali comparto ruolo tecnico	157	781	1.674	367	2.979
750206	altro comparto ruolo tecnico	0	1	0	0	1
750207	incentivi comparto ruolo tecnico	0	5	23	1	29
750208	straordinario comparto ruolo tecnico	10	151	157	122	440
760101	competenze fisse dirigenza ruolo amministrativo	52	79	32	407	570
760103	oneri sociali dirigenza ruolo amministrativo	14	22	9	107	152
760107	incentivi dirigenza ruolo amministrativo	0	6	0	2	8
760201	competenze fisse comparto ruolo amministrativo	416	2.052	1.851	2.830	7.149
760202	competenze accessorie comparto ruolo amministrativo	0	0	4	5	9
760203	oneri sociali comparto ruolo amministrativo	113	552	508	770	1.943
760206	altro comparto ruolo amministrativo	0	3	0	1	4
760207	incentivi comparto ruolo amministrativo	2	15	21	5	43
760208	straordinario comparto ruolo amministrativo	4	22	35	57	118
870101	IRAP relativa al personale dipendente del ruolo sanitario	642	1.590	6.641	110	8.983
870102	IRAP relativa al personale dipendente del ruolo professionale	4	0	9	13	26
870103	IRAP relativa al personale dipendente del ruolo tecnico	50	257	538	126	971
870104	IRAP relativa al personale dipendente del ruolo amministrativo	40	185	166	281	672
		11.782	32.347	116.841	8.464	169.434

Risulta interessante segnalare, così come dimostrato dalla tabella di seguito riportata, che, nonostante i già descritti decrementi di valore di questo aggregato di costi, la ripartizione percentuale per tipologia di LEA risulta migliorata per la Prevenzione (+ 0,11%), per l'Assistenza Territoriale (+0,26%) e per l'Assistenza Ospedaliera (+0,24%) ed unicamente peggiorata per le Aree Centrali (-0,60%).

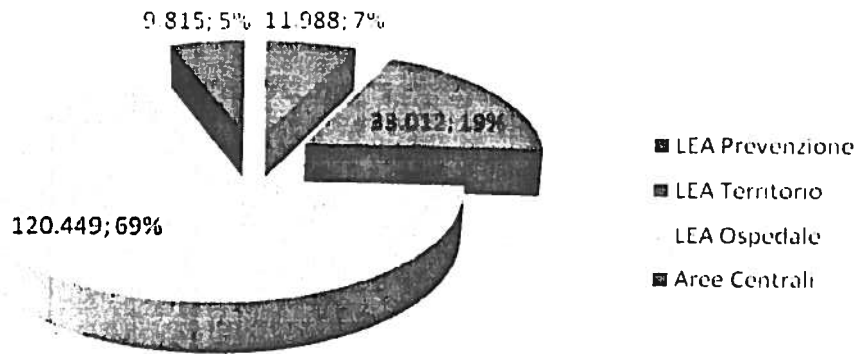
24

Valori in €/000


	Esercizio 2010		Esercizio 2011		Var %
	Importo	%	Importo	%	
LEA Prevenzione	11.988	6,84%	11.782	6,95%	0,11%
LEA Territorio	33.012	18,84%	32.347	19,09%	0,26%
LEA Ospedale	120.449	68,72%	116.841	68,96%	0,24%
Aree Centrali	9.815	5,60%	8.464	5,00%	-0,60%
	175.264		169.434		

Per concludere, si presentano due grafici che evidenziano, secondo il metodo delle torte, come i vari livelli di assistenza e le aree centrali hanno assorbito i costi del personale appena riportati in dettaglio.

Costi del Personale per LEA - Anno 2010



Costi del Personale per LEA - Anno 2011



2. DATI ANALITICI RIFERITI A CONSULENZE E GESTIONE DEI SERVIZI AFFIDATI ALL'ESTERNO DELL'AZIENDA (EX ART. 21 L. R. N. 146/96 E S.M.I.)

Come si evince dalle tabelle di dettaglio, l'Azienda nel rispetto dei principi di efficienza della gestione aziendale e nell'ottica di contenimento della spesa, ha mantenuto sostanzialmente stabili i costi relativi alle consulenze e alla gestione dei servizi affidati all'esterno.

	<i>Esercizio</i> 2011	<i>Esercizio</i> 2010	<i>Scostamenti</i> Col 1 - Col 2
	1	2	3
<i>lavanderia</i>	(5.324)	(5.014)	(310)
<i>pulizia</i>	(5.596)	(5.414)	(182)
<i>mensa</i>	(3.570)	(3.519)	(51)
<i>riscaldamento</i>	(5.562)	(5.050)	(512)
<i>elaborazione dati</i>	(1.347)	(1.322)	(25)
<i>smaltimento rifiuti</i>	(1.435)	(1.487)	52
<i>servizi di trasporto non sanitari</i>	(8)	(1)	(7)
<i>utenze telefoniche</i>	(574)	(606)	32
<i>utenze elettricità</i>	(2.520)	(2.224)	(296)
<i>altre utenze</i>	(491)	(449)	(42)
<i>vigilanza</i>	(565)	(636)	71
<i>altri servizi appaltati</i>	(1.846)	(1.896)	50
Acquisti di servizi tecnico-economali (pulizia, lavanderia, mensa, ecc.)	(28.838)	(27.618)	(1.220)

I costi sostenuti nel 2011 per gli acquisti di servizi tecnico- economali, rispetto all'esercizio 2010, sono aumentati di circa €/mgl 1.220.

Tali aumenti sono riconducibili essenzialmente all'adeguamento dei prezzi contrattuali agli indici ISTAT ovvero, nel caso della "lavanderia" al nuovo affidamento del servizio di sterilizzazione il cui appalto è entrato a regime a fine anno 2010, o per le utenze all'aumento delle tariffe.

	<i>Esercizio</i> 2011	<i>Esercizio</i> 2010	<i>Scostamenti</i> Col 1 - Col 2
	1	2	3
<i>consulenze amministrative e fiscali</i>	(1)	(35)	34
<i>consulenze tecniche</i>	(146)	(67)	(79)
<i>consulenze legali</i>	(64)	(389)	325
<i>altre consulenze non sanitarie</i>	(30)	0	(30)
<i>formazione (esternalizzata e non) da pubblico</i>	(32)	(48)	16
<i>formazione (esternalizzata e non) da privato</i>	(788)	(854)	66
Acquisti di prestazioni per consulenze	(1.061)	(1.393)	332

Come si evince dalla tabella di dettaglio, il dato della spesa per acquisto di prestazioni e servizi non sanitari è diminuita rispetto al precedente esercizio.

A fronte di un lieve aumento delle spese per le consulenze tecniche, sono state ridotte le spese relative a prestazioni legali.

Tali dati confermano ulteriormente l'efficacia delle azioni poste in essere dall'Azienda per contenere la spesa, nell'ottica prospettica del raggiungimento dell'equilibrio economico della gestione aziendale.

3. BILANCIO DELL'ESERCIZIO 2011

I dati di bilancio dell'esercizio 2011, comparati con quelli dell'esercizio 2010, sono riportati nella tabella seguente (valori espressi in €/000):

	2011 Consuntivo	2010 Consuntivo	Variazioni
STATO PATRIMONIALE			
Attività	280.061	276.407	3.654
Passività	259.175	307.386	-48.211
Patrimonio netto (deficit)	20.886	-30.979	51.865
CONTO ECONOMICO			
Valore della produzione	675.826	656.841	18.985
Costi della produzione	-643.334	-640.747	-2.587
Proventi/oneri finanziari	132	-346	478
Proventi/oneri straordinari	3.618	4.203	-585
Imposte e tasse	-12.196	-12.624	428
Risultato economico	24.046	7.327	16.719

I dati rilevanti dell'andamento gestionale anno 2011 dell'ASL di Pescara sono molteplici: il patrimonio netto, dopo anni, diventa di nuovo positivo con un incremento, rispetto all'esercizio 2010, di €/mln 52; il passivo si riduce di €/mln 48; i costi della produzione sono sostanzialmente allineati con quelli del 2010; il risultato economico d'esercizio presenta un utile di €/mln 24.

Stato Patrimoniale: La riduzione del deficit di patrimonio netto è riconducibile in parte alla erogazione del contributo per ripiano perdite da parte della Regione a seguito della operazione di certificazione del debito al 31/12/2006 delle ASL Abruzzesi per €/mln 32 ed in parte al risultato economico d'esercizio che presenta un utile di €/mln 24. La riduzione delle Passività è conseguenza diretta dei minori debiti verso fornitori rilevati nello Stato Patrimoniale al 31/12/2011 per le maggiori disponibilità finanziarie derivanti dalla suddetta procedura di certificazione e dalla riorganizzazione del ciclo passivo che ha ridotto i tempi tecnici per i pagamenti delle fatture.

27

Conto Economico :

Valore della Produzione:

L'incremento del valore della produzione è da ricondurre, alle seguenti motivazioni:

- maggiori contributi erogati dalla Regione a titolo di F.S.R in linea con gli impegni assunti dalla Regione nel citato Piano di Risanamento compresi i contributi per il raggiungimento degli obiettivi di piano di € mln 11.
- Maggiori ricavi per entrate proprie anche a seguito dell'introduzione del Ticket di 10 € per ricetta di € mln 1.
- Maggiore mobilità attiva di circa € mln 6 rispetto ai valori riportati nel bilancio al 31 12 2010.

Costi della Produzione:

Si riporta di seguito il dettaglio dei Costi della Produzione comparati con quelli relativi all'esercizio 2010

	Esercizio 2011	Esercizio 2010	Scostamenti	Valori %
Costi della produzione				
<i>Costi per Assistenza Farmaceutica in regime di convenzione</i>	(62.836)	(66.399)	3.563	(0,05)
<i>Costi per assistenza sanitaria di base e pediatrica, assistenza specialistica interna</i>	(39.908)	(39.148)	(760)	0,02
<i>Mobilità passiva</i>	(87.372)	(81.613)	(5.759)	0,07
<i>costi per l'acquisto di prestazioni da Privato accreditato</i>	(112.229)	(110.947)	(1.282)	0,01
<i>altri costi (intramoenia ecc)</i>	(6.143)	(5.667)	(476)	0,08
a)costi della produzione affidata a terzi	(308.488)	(303.774)	(4.714)	0,02
<i>Acquisti di esercizio</i>	(88.435)	(80.917)	(7.518)	0,09
<i>Acquisti di servizi tecnico-economici, di servizi di manutenzione e di gestione beni terzi</i>	(48.495)	(46.390)	(2.105)	0,05
<i>Acquisto di prestazioni professionali sanitarie e non</i>	(3.615)	(4.529)	914	(0,20)
<i>Personale</i>	(170.673)	(174.058)	3.385	(0,02)
<i>altri costi amministrativi e generali (inclusi gli ammortamenti)</i>	(12.600)	(13.309)	709	(0,05)
<i>Accantonamenti</i>	(11.028)	(17.769)	6.741	(0,38)
b)costi della produzione realizzata internamente	(334.846)	(336.972)	2.126	(0,01)
Totale costi della produzione (a+b)	(643.334)	(640.746)	(2.588)	0,00
<i>Gestione finanziaria</i>	132	(346)	478	(1,38)
<i>gestione straordinaria</i>	3.618	4.203	(585)	(0,14)
<i>Imposte e tasse</i>	(12.196)	(12.624)	428	(0,03)
Risultato economico d'esercizio	24.046	7.327	16.719	2,28

Il dato rilevante dei costi della produzione affidati a terzi è il decremento della spesa farmaceutica in convenzione di circa mlg 4 rispetto all'esercizio 2010, infatti, anche in presenza di un aumento

28

complessivo dei costi sostenuti per la produzione affidata a terzi di €/mlg 5 ,va rilevato che la voce di spesa che contribuisce in modo sostanziale ad incrementarla è la mobilità passiva (+mlg 5); tale voce di costo è comunque compensata dal contestuale aumento della mobilità attiva di €/mlg 7 registrata nella sezione ricavi del conto economico. Ad ogni modo si evidenzia che il saldo di mobilità esposto nel bilancio 2011, rispetto a quello esposto nel bilancio 2010 è attivo per mlg 1.

I costi della produzione realizzata internamente registrano un decremento rispetto al 2010 di €/000 2.126.

Risultato economico : La Sanità Regionale da diversi anni è impegnata in un rigoroso processo di risanamento economico e strutturale che ha visto come protagoniste le Asl che hanno dovuto mettere in atto i piani operativi finalizzati alla riqualificazione dell'offerta sanitari e al contenimento della spesa entro i limiti previsti dagli standard Nazionali/Regionali. In particolare la Asl di Pescara è stata impegnata in un rigoroso programma di riorganizzazione aziendale di riduzione dei costi con particolare attenzione al costo del personale. Allo stato attuale la riorganizzazione Aziendale è stata completata e l'azienda ha raggiunto l' equilibrio economico strutturale.

Nel 2011 l'Azienda chiude l'esercizio contabile con un utile di circa 24 mln di €, queste risorse contribuiranno non solo a migliorare il risultato complessivo a livello regionale con una ricaduta importante sui cittadini in termini di minori pressione fiscale, ma costituisce un tesoretto per il rilancio dell'azienda in termini di futuri investimenti finalizzati alla riqualificazione dell'offerta sanitaria .

4. Destinazione dell'Utile d'Esercizio: l'utile d'esercizio viene iscritto a patrimonio e la futura destinazione sarà oggetto di concertazione Regionale.

5. Confronto con il Bilancio di Previsione

Il confronto di sintesi del conto economico consuntivo al 31.12.2010 rispetto a quanto esposto nel bilancio di Previsione dello stesso anno è di seguito riportato.

	2011 Consuntivo	2011 Previsionale	Variazioni
Valore della Produzione	675.826	654.923	20.903
Costi della Produzione	-643.334	-639.968	-3.366
Proventi/Oneri Finanziari	132	-384	516
Proventi/Oneri Straordinari	3.618	-1.777	5.395
Imposte e Tasse	-12.196	-12.794	598
Risultato Economico	24.046	0	24.046

Analisi degli scostamenti

Sono di seguito spiegati gli scostamenti più significativi rilevati.

Valore della Produzione

L'incremento del valore della produzione è da ricondurre, alle seguenti motivazioni:

- maggiori contributi erogati dalla Regione a titolo di F.S.R in linea con gli impegni assunti dalla Regione nel citato Piano di Risanamento compresi i contributi per il raggiungimento degli obiettivi di piano.
- Miglioramento del saldo di mobilità attiva
- Maggiori entrate proprie.

Costi della Produzione

I costi della produzione esposti nel bilancio d'esercizio al 31 12 2011 sono sostanzialmente in linea con le previsioni budgetarie infatti lo scostamento di sintesi, di circa €/mln 3.

Oneri straordinari

Lo scostamento della voce sopravvenienze ed insussistenze è attribuibile, in via prioritaria alla iscrizione in bilancio 2011 della rettifica dei saldi di mobilità 2009 e 2010, resi noti in epoca successiva alla stesura del bilancio di previsione, facendo rilevare maggiori ricavi per mobilità di circa €/mln 5.

1. INVESTIMENTI

Come già accennato, nel 2011 è proseguita l'attività di ammodernamento delle strutture esistenti ovvero di costruzione di nuove strutture, prevalentemente oggetto di finanziamento ex art. 20 Legge 67/88.

ATTIVO

	Esercizio 2011	Esercizio 2010	Scostamenti
A) Crediti da Regione per conferimenti a Patrimonio Netto da versare			
1) Crediti da Regione per conferimenti a Patrimonio Netto da versare	0	0	0
B) Immobilizzazioni			
I Immateriali			
1) Costi di impianto ed ampliamento	0	0	0
2) Costi di ricerca, sviluppo, promozione ed informazione	0	0	0
3) Diritti, brevetti, e diritti utilizzo opere d'ingegno	0	0	0
4) Concessione, licenze, marchi e diritti simili	130.534	127.228	3.306
5) Avviamento	0	0	0
6) Immobilizzazioni in corso ed acconti	0	0	0
II Materiali			
1) Terreni	942.655	757.390	185.265
2) Fabbricati	100.267.816	104.431.276	(4.163.460)
3) Impianti e macchinari	1.284.544	1.371.808	(87.264)
4) Attrezzature sanitarie	15.873.428	16.491.609	(618.181)
5) Mobili, arredi ed altri beni	2.426.552	2.246.927	179.624
6) Automezzi	131.522	185.428	(53.906)
7) Immobilizzazioni in corso ed acconti	7.513.012	6.387.943	1.125.069
III Finanziarie			
1) Partecipazioni	0	0	0
2) Crediti finanziari	12.380	12.380	0
3) Altri titoli	0	0	0
C) Attivo circolante			
I Rimunenze			
1) Scorte sanitarie	13.048.048	12.158.756	889.292
2) Scorte non sanitarie	432.606	420.309	12.297
3) Valore delle prestazioni tariffate in corso a fine esercizio a pazienti	0	0	0
4) Acconti	0	0	0
II Crediti			
1) Crediti verso Regione	117.586.115	111.008.717	6.577.398
2) Crediti verso altri enti ed amministrazioni pubbliche	635.278	712.673	(77.395)
3) Crediti verso aziende sanitarie	1.476.764	1.067.861	408.903
4) Crediti verso erario	53.108	9.918	43.190
5) Altri crediti	5.274.197	4.318.875	955.322
III Attività finanziarie			
1) Titoli a breve	0	0	0
IV Disponibilità liquide			
1) Cassa	16.502	24.002	(7.500)
2) Istituto tesoriere	8.826.080	10.457.822	(1.631.743)
3) Depositi bancari e postali	2.470.932	2.467.363	3.569
D) Ratei e risconti attivi	1.659.059	1.748.343	(89.284)
<u>TOTALE ATTIVO</u>	280.061.130	276.406.628	3.654.502
CONTI D'ORDINE			
1) Canoni di Leasing ancora da pagare	4.030.639	6.283.624	(2.252.985)

STATO PATRIMONIALE AL 31.12.2011

31

PATRIMONIO NETTO

	<u>Esercizio 2011</u>	<u>Esercizio 2010</u>	<u>Scostamenti</u>
A) Patrimonio Netto			
1) Fondo di dotazione iniziale	85.173.689	88.751.920	(3.578.231)
II) Contributi per ripiano perdite	37.732.372	298.690.226	(260.957.854)
III) Contributi capitalizzati	50.901.609	53.215.356	(2.313.747)
IV) Fondo contributi straordinari ex art. 14 L.R. 146.96	0	0	0
V) Riserve	3.536.531	1.807.938	1.728.593
VI) Risultati economici esercizi precedenti	(180.504.652)	(480.772.556)	300.267.904
VII) Risultato economico dell'esercizio	24.046.635	7.327.374	16.719.261
<u>TOTALE PATRIMONIO NETTO</u>	20.886.185	(30.979.741)	51.865.926

PASSIVO

B) Fondi per rischi ed oneri			
1) Fondo imposte e tasse	1.256.080	1.541.987	(285.907)
2) Fondo oneri per il personale	12.244.097	11.951.858	292.239
3) Fondo rischi	10.256.023	10.244.963	11.060
4) Altri fondi	14.712.274	0	14.712.274
C) Fondo operosità medici SUMAI	1.582.469	1.312.646	269.822
D) Debiti			
1) Debiti verso altri istituti di credito	0	0	0
2) Debiti verso istituto tesoriere	0	89	(89)
3) Debiti verso Regione	42.565.539	17.882.274	24.683.265
4) Debiti verso altri enti pubblici	0	0	0
5) Debiti verso aziende sanitarie	904.925	637.373	267.551
6) Acconti	0	0	0
7) Debiti verso fornitori	127.784.288	201.031.643	(73.247.355)
8) Debiti tributari	7.940.494	10.193.216	(2.252.723)
9) Debiti verso Istituti previdenziali e di sicurezza sociale	8.408.795	10.976.424	(2.567.629)
10) Altri debiti	21.234.819	21.424.686	(189.867)
E) Ratei e risconti passivi	10.285.144	20.189.209	(9.904.065)
<u>TOTALE PASSIVO</u>	259.174.945	307.386.369	(48.211.424)
<u>TOTALE PASSIVO E PATRIMONIO NETTO</u>	280.061.130	276.406.628	3.654.502
CONTI D'ORDINE			
1) Canoni di Leasing ancora da pagare	(4.030.639)	(6.283.624)	2.252.985

32 Conto Economico al 31/12/2011

	Esercizio 2011	Esercizio 2010	Scostamenti	
A	<u>Valore della produzione</u>			
	<i>Proventi per contributi in conto esercizio da Regione o</i>			
A1 1	<i>altri enti per la generalità delle funzioni</i>	545.272.184	537.349.674	7.922.510
	<i>Proventi per contributi in conto esercizio da Regione per il</i>			
A1 2	<i>raggiungimento di specifici obiettivi</i>	15.751.632	12.944.838	2.806.794
	<i>Quota utilizzo trasferimenti regionali da riserva per eventi</i>			
A1 3	<i>straordinari ex art. 14.2.a L.R.146/96</i>	0	0	0
	Totale A1 : valore della produzione per il proprio bacino d'utenza finanziata dal sistema pubblico			
	561.023.816	550.294.512	10.729.304	
	<i>Ricavi per prestazioni a pagamento aggiuntive ed</i>			
A2 1	<i>integrative</i>	15.644.352	13.833.115	1.811.236
	Totale A2 : valore della produzione per il proprio bacino d'utenza a pagamento			
	15.644.352	13.833.115	1.811.236	
	<i>Proventi per prestazioni di ricovero, compreso il DH, a residenti in Regione (mobilità attiva intraregionale per</i>			
A3 1	<i>ricovero)</i>	45.805.107	47.108.305	(1.303.198)
	<i>Proventi per altre prestazioni a residenti in regione (altra</i>			
A3 2	<i>mobilità attiva intraregionale)</i>	24.036.865	18.364.116	5.672.749
	<i>Proventi per prestazioni di ricovero, compreso il DH, a residenti fuori Regione (mobilità attiva extraregionale per</i>			
A3 3	<i>ricoveri)</i>	19.122.888	17.651.220	1.471.668
	<i>Proventi per altre prestazioni a residenti fuori regione</i>			
A3 4	<i>(altra mobilità attiva extraregionale)</i>	2.966.102	2.302.501	663.601
	<i>Variazione del valore delle prestazioni tariffate in corso a</i>			
A3 5	<i>fine esercizio a pazienti</i>	0	0	0
	Totale A3 : valore della produzione per bacino d'utenza esterno			
	91.930.962	85.426.142	6.504.820	
A4 1	<i>Costi capitalizzati</i>	6.369.240	6.429.822	(60.582)
	Totale A4 : valore della produzione patrimoniale			
	6.369.240	6.429.822	(60.582)	
	<i>Rendite ed altri proventi derivanti dall'utilizzo del</i>			
A5 1	<i>patrimonio aziendale</i>	277.099	251.530	25.569
A5 2	<i>Altri proventi e ricavi non caratteristici</i>	580.932	605.631	(24.698)
A5 3	<i>Utilizzo fondi accantonati</i>	0	0	0
	Totale A5 : valore della produzione non caratteristica			
	858.031	857.160	870	
	<u>Totale A : Valore della produzione</u>			
	675.826.400	656.840.752	18.985.648	
B	<u>Costi della produzione</u>			
B1 1	<i>Costi per assistenza farmaceutica in regime di convenzione</i>	(62.836.467)	(66.398.751)	3.562.284
B1 2	<i>Costi per assistenza sanitaria di base e pediatrica</i>	(35.780.047)	(35.268.675)	(511.372)
	<i>Acquisto di prestazioni di ricovero, compreso il DH, da aziende pubbliche della Regione (mobilità passiva</i>			
B1 3	<i>intraregionale per prestazioni di ricovero)</i>	(38.911.222)	(35.830.875)	(3.080.347)
	<i>Acquisto di altre prestazioni sanitarie da aziende pubbliche della Regione (altra mobilità passiva</i>			
B1 4	<i>intraregionale)</i>	(21.472.183)	(18.852.340)	(2.619.843)
	<i>Acquisto di prestazioni di ricovero, compreso il DH, da aziende pubbliche extra-regione (mobilità passiva</i>			
B1 5	<i>extraregionale per prestazioni di ricovero)</i>	(22.590.039)	(22.665.433)	75.394
	<i>Acquisto di altre prestazioni sanitarie da aziende pubbliche extraregione (altra mobilità passiva</i>			
B1 6	<i>extraregionale)</i>	(4.398.914)	(4.265.101)	(133.814)
	<i>Acquisto di prestazioni sanitarie in istituti privati</i>			
B1 7	<i>accreditati</i>	(60.104.560)	(59.406.744)	(697.816)

Conto Economico al 31/12/2011

33

	Esercizio 2011	Esercizio 2010	Scostamenti
B1 8 Assistenza specialistica interna e medicina dei servizi	(4.126.954)	(3.878.582)	(248.372)
B1 9 Assistenza specialistica esterna accreditata	(52.124.331)	(51.540.164)	(584.167)
B1 10 Compensi attività libero professionali	(3.131.772)	(3.135.470)	3.698
B1 11 Rimborsi assistiti	(3.011.232)	(2.532.289)	(478.943)
Totale B1 : costi della produzione affidata a terzi	(308.487.721)	(303.774.424)	(4.713.297)
Differenza tra A e B1 : valore della produzione realizzata internamente	367.338.679	353.066.328	14.272.351
B2 1 Acquisti di esercizio	(89.335.418)	(81.305.687)	(8.029.732)
B2 2 Variazione delle rimanenze	901.589	388.804	512.785
B2 3 Acquisti di servizi di manutenzione e riparazione	(11.457.151)	(11.094.204)	(362.947)
Acquisti di servizi tecnico-economici (pulizia, lavanderia, mensa, ecc.)	(28.837.771)	(27.618.405)	(1.219.366)
B2 4			
B2 5 Acquisto di prestazioni professionali sanitarie	(2.553.881)	(3.136.226)	582.345
Acquisto di altre prestazioni e servizi non sanitari			
B2 6 (consulenze non sanitarie, formazione, ecc.)	(1.060.666)	(1.392.720)	332.054
B2 7 Costo per utenze	0	0	0
B2 8 Costo per godimento beni di terzi	(8.200.898)	(7.677.306)	(523.592)
B2 9 Personale ruolo sanitario	(142.949.885)	(145.451.525)	2.501.640
B2 10 Personale ruolo professionale	(554.060)	(492.819)	(61.241)
B2 11 Personale ruolo tecnico	(15.342.038)	(15.364.959)	22.921
B2 12 Personale ruolo amministrativo	(11.195.105)	(11.867.908)	672.803
B2 13 Altro personale (religioso, tirocinanti, ...)	(632.597)	(880.903)	248.306
Costi amministrativi e generali (inclusi i costi per organi dell'Azienda)	(7.539.992)	(7.499.391)	(40.601)
B2 14			
Concorsi e recuperi (in detrazione dei costi della produzione)	3.626.081	2.911.401	714.680
B2 15			
B2 16 Ammortamento delle immobilizzazioni immateriali	(64.166)	(82.693)	18.527
B2 17 Ammortamento delle immobilizzazioni materiali	(8.622.028)	(8.638.109)	16.081
B2 18 Svalutazioni dei crediti compresi nell'attivo circolante	0	(3.644.796)	3.644.796
B2 19 Accantonamenti per rischi	(2.517.356)	(5.034.509)	2.517.152
B2 20 Altri accantonamenti	(8.510.721)	(9.090.193)	579.472
Totale B2 : costi della produzione realizzata internamente	(334.846.062)	(336.972.146)	2.126.084
Totale B : Totale costi della produzione	(643.333.783)	(640.746.570)	(2.587.213)
Differenza tra valore e costi della produzione A - B	32.492.616	16.094.182	16.398.434
C Gestione finanziaria			
CI 1 Interessi passivi ed altri oneri finanziari	(44.807)	(351.967)	307.160

3) Conto Economico al 31/12/2011

	<i>Esercizio 2011</i>	<i>Esercizio 2010</i>	<i>Scostamenti</i>
<i>C1 2</i> <i>Interessi attivi</i>	176.656	5.994	170.662
<i>C1 3</i> <i>Altri proventi finanziari</i>	0	0	0
<u>Totale C : saldo gestione finanziaria</u>	131.850	(345.973)	477.822
<u>D Gestione straordinaria</u>			
<i>D1 1</i> <i>Minusvalenze</i>	0	(113.068)	113.068
<i>D1 2</i> <i>Plusvalenze</i>	0	0	0
<i>D1 3</i> <i>Rettifiche di valore di attività finanziarie</i>	0	0	0
<i>D1 4</i> <i>Sopravvenienze ed insussistenze</i>	3.618.366	4.316.143	(697.777)
<i>Quota utilizzo fondo trasferimenti per interventi straordinari per il mantenimento della funzionalità di cui all'art. 16.2.c L.R. 146/96</i>			
<i>D1 6</i>	0	0	0
<u>Totale D : saldo gestione straordinaria</u>	3.618.366	4.203.075	(584.709)
<u>Risultato lordo A - B + C + D</u>	36.242.832	19.951.284	16.291.548
<u>E Imposte e tasse</u>	(12.196.197)	(12.623.910)	427.713
<u>Risultato netto</u>	24.046.635	7.327.374	16.719.261

**BILANCIO D'ESERCIZIO
AZIENDA
UNITA' SANITARIA LOCALE DI
PESCARA**

AL 31 DICEMBRE 2011

INDICE

1) STRUTTURA E CONTENUTO DEL BILANCIO	3
2) CRITERI DI VALUTAZIONE.....	3
3) COMMENTO ALLE VOCI DI STATO PATRIMONIALE.....	7
ATTIVITA'	7
B) IMMOBILIZZAZIONI.....	7
I. Immobilizzazioni immateriali	7
II. Immobilizzazioni materiali	7
C) ATTIVO CIRCOLANTE.....	9
I. Rimanenze	9
II. Crediti	11
D) RATEI E RISCONTI ATTIVI.....	16
PASSIVITA' E PATRIMONIO NETTO.....	17
A) PATRIMONIO NETTO.....	17
B) FONDI PER RISCHI ED ONERI.....	18
C) PREMIO DI OPEROSITA' MEDICI SUMAI	20
4) COMMENTO ALLE VOCI DI CONTO ECONOMICO	25
A) VALORE DELLA PRODUZIONE	25
B) COSTI DELLA PRODUZIONE.....	29
C) GESTIONE FINANZIARIA.....	35
D) GESTIONE STRAORDINARIA	35
E) IMPOSTE E TASSE D'ESERCIZIO.....	38
F) MOBILITA'	38
G) CONTI D'ORDINE	38
H) COSTI, PROVENTI E RICAVI DEI PRESIDI OSPEDALIERI DELLA ASL DI PESCARA COME INDICATO NELL'ART.21 DELLA L.R.146/1996 E S.M.I.	39
I) CONTABILITA' STRALCIO- GESTIONI LIQUIDATORIE ASL DI PESCARA COME INDICATO NELL'ART.41 DELLA L.R.146/1996 E S.M.I.....	40

Nota Integrativa al bilancio d'esercizio al 31 Dicembre 2011

1) STRUTTURA E CONTENUTO DEL BILANCIO

I documenti che costituiscono e corredano il bilancio di esercizio sono stati redatti conformemente al dettato degli articoli 2423 e seguenti del codice civile e del titolo III, della legge regionale 24 dicembre 1996 n. 146 e successive modifiche ed integrazioni. Inoltre si sono tenute in debita considerazione le indicazioni desunte dalle circolari emanate dalla Regione Abruzzo per la compilazione dei bilanci con particolare riferimento alla nota n. 4273/3 del 17 febbraio 2005 recante "operazioni di chiusura dei bilanci di esercizio al 31.12.2004" e alle note nn. RA/086102/22 e RA/088343/22 rispettivamente del 13 e 17 aprile 2012 aventi ad oggetto: "Operazioni di chiusura bilanci d'esercizio anno 2011".

Sono state, inoltre, debitamente considerate le indicazioni fornite dalla prevalente dottrina in materia di bilancio di esercizio, con particolare attenzione ai principi contabili di riferimento.

La presente nota integrativa, redatta ai sensi dell'articolo 2427 del codice civile, costituisce, ai sensi e per gli effetti dell'articolo 2423, parte integrante del bilancio d'esercizio.

2) CRITERI DI VALUTAZIONE

Il presente bilancio espresso secondo le disposizioni richiamate nel paragrafo precedente, adotta i seguenti criteri di valutazione, peraltro invariati, rispetto a quelli utilizzati nella formazione del bilancio al 31 dicembre 2010.

La valutazione delle poste di bilancio è stata effettuata in base ai principi generali della prudenza e della continuità dell'attività. I costi ed i ricavi sono stati iscritti secondo il principio della competenza dei rispettivi proventi ed oneri indipendentemente dalla data di incasso e del pagamento. I criteri di valutazione adottati sono conformi alle disposizioni dettate dagli Organi Regionali competenti e da quanto previsto dal Codice Civile, in particolare, i criteri adottati sono i seguenti:

Crediti conto capitale Sono esposti al loro valore nominale.

Immobilizzazioni

Immateriali

Sono espote in bilancio al costo originariamente sostenuto, comprensivo degli oneri accessori, ridotto degli ammortamenti diretti effettuati in relazione alla presunta utilità futura degli specifici oneri.

Materiali

Sono iscritte al costo di acquisto o di produzione comprensivo degli oneri accessori e rettificato dai corrispondenti fondi ammortamento. Nel valore di iscrizione in bilancio si è tenuto conto degli oneri accessori e dei costi sostenuti per disporre in condizioni di utilizzo l'immobilizzazione.

Le quote di ammortamento imputate a conto economico sono state calcolate sistematicamente attesi l'utilizzo, la destinazione e la durata economico tecnica dei cespiti sulla base del criterio della residua possibilità di utilizzazione, criterio che è ritenuto ben rappresentato dalle seguenti aliquote, (corrispondenti peraltro alle aliquote indicate dal Ministero della Sanità). Le aliquote di ammortamento indicate sono quelle di cui alla nota n.4273/3 del 17 febbraio 2005, come confermate nelle linee guida alla redazione del bilancio d'esercizio 2011 allegate alla citata nota n. RA/086102/22 del 13 aprile 2012:

Categoria cespiti	aliquote
• Fabbricati	3%
• Impianti	10%
• Attrezzature sanitarie	10%
• Mobili ed Arredi	10%
• Automezzi	20%
• Informatica, audiovisivi e macchine d'ufficio	20%
• altri beni	10%

Per quanto riguarda gli impianti, le pertinenze e gli impianti interni, incorporati nell'edificio sono inseriti nel valore dei fabbricati.

I terreni non sono assoggettabili ad ammortamento. Il valore di eventuali lasciti e donazioni viene determinato in sede di conferimento o di donazione.

Le quote di ammortamento dell'esercizio, calcolate su beni acquisiti con contributi in conto capitale e/o presenti nel patrimonio aziendale alla data del 31.12.1997, sono state sterilizzate mediante utilizzo del Fondo di Dotazione e dei fondi contributi in c/capitale con contropartita conto economico nella voce "costi capitalizzati", così come meglio specificato nel paragrafo "Cambiamento principi contabili".

Crediti

Sono esposti al loro valore di realizzo. L'adeguamento del valore nominale dei crediti al valore presunto di realizzo è ottenuto mediante l'esposizione al netto del correlato Fondo svalutazione crediti.

39

Bilancio della Azienda USL di Pescara
al 31 dicembre 2011

Debiti	Sono rilevati al loro valore nominale, modificato in occasioni di resi o di rettifiche di fatturazione.
Ratei e risconti	Sono stati determinati secondo il criterio dell'effettiva competenza temporale dell'esercizio. I risconti passivi, tengono conto di tutti gli importi incassati e non spesi alla data di chiusura dell'esercizio, relativi a contributi concessi per specifiche finalità.
Rimanenze	Le rimanenze costituite da materiali di consumo sanitari e non sanitari, sono valutate al costo medio ponderato. Le stesse si riferiscono alle giacenze presenti nei magazzini farmaceutici ed economici al 31/12/2011. In ossequio alle direttive emanate dalla Direzione Sanità con la citata nota n.4273/3 del 17 febbraio 2005, sono state incluse anche le giacenze presso i reparti, oggetto di specifica inventariazione.
Disponibilità liquide	Sono iscritte al loro valore nominale.
Fondi per rischi e oneri	<p>Sono stanziati per coprire perdite o debiti di esistenza certa o probabile, dei quali tuttavia alla chiusura dell'esercizio non erano determinabili con precisione l'ammontare o la data di sopravvenienza. Nella valutazione di tali fondi sono stati rispettati i criteri generali della prudenza e competenza.</p> <p>Le passività potenziali sono state rilevate in bilancio e iscritte nei fondi in quanto ritenute probabili ed essendo stimabile con ragionevolezza l'ammontare del relativo onere.</p> <p>In particolare è stato tenuto conto di quanto previsto nelle citate direttive regionali di cui alla nota n.4273/3 del 17 febbraio 2005 laddove è previsto che "per quanto riguarda il fondo rischi può considerarsi probabile il rischio quando vi sia stato almeno un giudizio di 1° grado avverso. In questo caso l'accantonamento dovrà essere pari all'importo stabilito in sede di giudizio." Si è in oltre tenuto conto delle direttive emanate con la citata nota n. RA/086102/22 del 13 aprile 2012</p>
Fondo medici Sumai	Rappresenta il debito maturato verso i medici Sumai, in conformità di norme di legge e dei contratti di lavoro vigenti che ne prevedano la corresponsione.
Fondo imposte	Il fondo imposte accoglie gli accantonamenti di natura tributaria relativi a situazioni nelle quali esistano condizioni di incertezza tali da non prefigurare l'esistenza di veri e propri debiti nei confronti dell'amministrazione finanziaria.

Riconoscimento ricavi e costi

I ricavi connessi alla prestazione di servizi, ed i costi per acquisto di beni e servizi sono riconosciuti al momento del trasferimento della proprietà dei beni, che si identifica con la consegna o la spedizione e con l'ultimazione della prestazione del servizio.
Nel caso di contratti con corrispettivi periodici, la data di riconoscimento del relativo costo o ricavo è data dal momento di maturazione del corrispettivo.
I costi e ricavi di natura finanziaria vengono riconosciuti in base alla loro maturazione in applicazione del principio di competenza temporale.
I proventi, e in particolare i trasferimenti dalla Regione, vengono riconosciuti sulla base degli specifici atti regionali.
I ricavi e i costi per mobilità regionale ed interregionale sono iscritti sulla base delle indicazioni fornite dalla Direzione Sanità con la nota RA/086102/22 del 13 aprile 2012.
I costi e i ricavi derivanti da contratti di appalto aventi durata pluriennale sono stati rilevati sulla base degli stati di avanzamento completati al 31 dicembre 2011.

Conversione delle poste in valuta

Tutti gli elementi monetari (crediti e debiti) sono espressi già in origine in valuta di conto nazionale, per cui non vi sono adeguamenti e conversioni per valute estere aderenti e non all'area Euro.

Impegni, garanzie, rischi

Gli impegni e le garanzie sono indicati nei conti d'ordine al loro valore contrattuale. I rischi per i quali è stata ritenuta probabile la manifestazione di una passività e quantificabile l'ammontare della stessa sono stati fronteggiati attraverso l'iscrizione di accantonamenti specifici.
Per i rischi la cui manifestazione di passività è ritenuta probabile ma non è quantificabile l'ammontare della stessa, oppure per i rischi la cui manifestazione di passività è ritenuta solo possibile, non si è proceduto allo stanziamento di fondi rischi secondo i principi contabili di riferimento. Dei rischi generici ritenuti di improbabile verifica non si è tenuto alcun conto.

Esposizione degli importi

Gli importi esposti nella presente Nota Integrativa sono espressi in migliaia di euro.

3) COMMENTO ALLE VOCI DI STATO PATRIMONIALE

ATTIVITA'

B) IMMOBILIZZAZIONI

I. Immobilizzazioni immateriali

La voce di bilancio è così composta:

DESCRIZIONE	costi di impianto e di ampliamento	Software	diritti e brevetti	Concessione .licenze. marchi	totale
Costo storico al 31/12/2010	0	1.208	0	0	1.208
Acquisizioni dell'esercizio	0	67	0	0	67
Dismissioni dell'esercizio		0	0	0	0
Costo storico al 31/12/2011	0	1.275	0	0	1.275
Fondi ammortamento al 31/12/2010	0	1.081	0	0	1.081
Ammortamenti dell'esercizio	0	64	0	0	64
Fondi ammortamento al 31/12/2011	0	1.145	0	0	1.145
Valore netto contabile al 31/12/2011	0	130	0	0	130

II. Immobilizzazioni materiali

La voce di bilancio Immobilizzazioni materiali accoglie, per categoria di cespiti:

1) il costo storico dei beni al 31/12/2010, gli incrementi per acquisizioni di nuovi cespiti o nel caso dei fabbricati di acquisizione al patrimonio di interventi manutentivi straordinari, nonché i decrementi per dismissione debitamente documentati.

La voce di cui sopra è così composta:

DESCRIZIONE	Costo storico al 31/12/2010	Incrementi	Decrementi	Costo storico al 31/12/2011
Terreni	757	185	0	942
totale terreni	757	185	0	942
Fabbricati	161.341	575	0	161.916
totale beni immobili	161.341	575	0	161.916
Impianti e macchinari	4.166	221	0	4.387
Attrezzature sanitarie	62.495	2.407	61	64.841
Mobili arredi	8.205	238	0	8.443
Computer	4.202	412	0	4.614
Altri beni	292	33	0	325
Automezzi	1.737	11	291	1.457
totale beni mobili	81.097	3.322	352	84.067
Immobilizzazioni in corso	5.885	1.757	285	7.357
Fabbricati				
Acc. Fatt Immob materiali	503	156	503	156
totale immob.in corso ed acconti	6.388	1.913	788	7.513
totale beni materiali	249.583	5.995	1.140	254.438

12

l'incremento di €/000 185 dei terreni è riconducibile al valore risarcitorio stabilito dal TAR n.152/2010 del terreno acquisito al Patrimonio Aziendale nel 2009 (D.G. n.65 del 22 gennaio 2009) a seguito di esproprio per causa di pubblica utilità.

- 2) Il fondo ammortamento , per categoria di cespiti, incrementato dalle quote di ammortamento anno 2011 è decrementato degli importi derivanti dalla dismissioni di cespiti per il valore già ammortizzato.

La voce di cui sopra è così dettagliata:

DESCRIZIONE	f.do amm.to al 31/12/2010	Decrementi	ammortamenti	f.do amm.to al 31/12/2011
terreni	0	0	0	0
Fabbricati	56.910	0	4.738	61.648
Impianti e macchinari	2.795	0	308	3.103
Attrezzature sanitarie	46.003	43	3.007	48.967
Mobili arredi e altri beni	6.778	0	256	7.034
Computer e macchinari elettronici	3.589	0	219	3.808
Altri beni	84	0	30	114
Automezzi	1.551	290	65	1.326
TOTALE	117.710	333	8.623	126.000

DESCRIZIONE	valore netto al 31/12/2010	valore netto al 31/12/2011
terreni	757	943
Fabbricati	104.431	100.268
Impianti e macchinari	1.372	1.285
Attrezzature sanitarie	16.492	15.873
Mobili arredi e altri beni	2.247	2.427
Automezzi	185	132
immobilizzazioni in corso ed accenti	6.388	7.513
TOTALE	131.872	128.442

- Nella voce "Immobilizzazioni in corso" sono compresi i costi relativi ad opere di ristrutturazione di edifici ed impianti, documentati dai SAL e dalle relative fatture per un valore pari a €/000 7.357. Il saldo residuo di €/000 156 è relativo prevalentemente ad attrezzature sanitarie non collaudate e quindi non entrate in funzione alla data del 31.12.2011.
- Il libro cespiti dell'Azienda è aggiornato.

Si riporta di seguito il prospetto delle "sterilizzazioni di periodo", come richiesto dalla Regione nella citata nota n. RA.086102/DG22 del 13 aprile 2012.

43

Bilancio della Azienda USL di Pescara
al 31 dicembre 2011

PROSPETTO STERILIZZAZIONI DI PERIODO

CATEGORIA DEL CESPITE	VALORE INIZIALE 01/01/2011 (A)	VARIAZIONI (PERIODO 01/01/2010- 31/12/2010)			VALORE FINALE 31/12/2011 (D= A+B-C)	STERILIZZAZIONI E DI PERIODO	CONTRIBUTO IN C/CAPITALE DI RIFERIMENTO
		INCREMENTI (B)	DECREMENTI (C)	AMMORTAMENTI (I)			
Software	1.208	67		64	1.275	33	
Terreni	757	185		0	942		
Fabbricati Strumentali (Indisponibili)	161.341	575		4.738	161.916	4.409	
Impianti e macchinari	4.166	221		308	4.387	45	
Attrezzature sanitarie e scientifiche	62.495	2.407	61	3.007	64.841	1.570	
Mobili ed arredi	8.205	238		255	8.443	105	
Automezzi	1.737	11	291	65	1.457	57	
Computer e macchinari elettronici	4.202	412		219	4.614	130	
Altri beni materiali	292	33		30	325	20	

C) ATTIVO CIRCOLANTE

I. Rimanenze

Le rimanenze costituite da materiali di consumo sanitari e non sanitari, giacenti presso i magazzini aziendali e presso i reparti, sono valutate al costo medio ponderato. A tal proposito si evidenzia che, l'inventario è stato effettuato in ossequio alle direttive diramate dalla Regione Abruzzo Direzione Sanità, n.4273/3 del 17 febbraio 2005, ovvero attraverso la conta fisica dei prodotti giacenti nei singoli reparti e nei magazzini aziendali.

DESCRIZIONE	Valore al	Valore al	Variazione
	31.12.2011	31.12.2010	
Sanitarie	7.019	6.052	967
Rimanenze da inventario di reparto	6.029	6.107	-78
Totale s. sanitarie	13.048	12.159	889
Non sanitarie	432	420	12
TOTALE SCORTE	13.480	12.579	901

Il saldo delle rimanenze giacenti presso i magazzini farmaceutici ed i reparti è così dettagliato:

Bilancio della Azienda USL di Pescara
al 31 dicembre 2011

44

DETTAGLIO SCORTE SANITARIE ANNO 2011				
Conto	Descrizione	giacenze in magazzino	giacenze nei reparti	Totale
040101	Rimanenze di prodotti farmaceutici	3.438	759	4.197
040102	Rimanenze di emoderivati	299	54	353
040103	Rimanenze di vaccini codice MINSAN	1	1	2
040104	Rimanenze di ossigeno liquido e gassoso	10	1	11
040105	Rimanenze di prodotti dietetici	14	21	35
040106	Rimanenze di materiali per la profilassi (vaccini)	21	0	21
040107	Rimanenze di materiali diagnostici prodotti chimici	679	1.003	1.682
040108	Rimanenze di materiali diagnostici, lastre RX, mezzi di contrasto RX, carta per ECG, EEG, ecc.	56	245	301
040109	Rimanenze di presidi chirurgici e materiale sanitario	2.434	2.834	5.268
040110	Rimanenze di materiali protesici	66	762	828
40112	Rimanenze prodotti farmaceutici per uso veterinario	0	350	350
	TOTALE	7.018	6.030	13.048

45
 Bilancio della Azienda USL di Pescara
 al 31 dicembre 2011

II. Crediti

La voce di bilancio è così dettagliata :

DESCRIZIONE	Valore al 31.12.2010	Incremento o Decremento	Valore al 31.12.2011	Fondo svalutazione crediti	Valore netto al 31.12.2011
Crediti verso Regione Abruzzo	114.653	6.578	121.231	(3.645)	117.586
Crediti verso Enti ed altre Amministrazioni Pubbliche	713	(78)	635	0	635
Crediti verso altre Aziende Sanitarie Pubbliche	4.328	409	4.737	(3.260)	1.477
Crediti verso l'Erario	10	43	53	0	53
Altri crediti	6.193	955	7.148	(1.874)	5.274
TOTALE	125.897	7.907	133.804	(8.779)	125.025

I crediti sono stati indicati al loro valore nominale, rettificato dal relativo fondo svalutazione crediti, come evidenziato dalla tabella di cui sopra.

Il dettaglio delle movimentazioni dei Fondi svalutazione Crediti è esposto nella seguente tabella come richiesto dalla Direzione Politiche della Salute con la citata nota n. RA/086102/DG22 del 13 aprile 2012

DESCRIZIONE	Fondo Svalutazione Crediti	utilizzo esercizio 2011	accantonamenti esercizio 2011	Fondo Svalutazione Crediti al 31 12 2011
Crediti verso				
1) Regione	3.645	0	0	3.645
2) comuni	0	0	0	0
3) aziende sanitarie				
a) della regione	3.260	0	0	3.260
b) extra Regione	0	0	0	0
4) Arpa	0	0	0	0
5) Erario	0	0	0	0
6) Altri crediti	1.874	0	0	1.874
TOTALE	8.779	0	0	8.779

Le singole voci di fondo sono state commentate nelle apposite sezioni di credito a cui si riferiscono.

116

Bilancio della Azienda USL di Pescara
al 31 dicembre 2011

1) I Crediti verso la Regione Abruzzo sono di seguito dettagliati:

Natura del credito	Valore al 31.12.2011	Valore al 31.12.2010	Differenza
Crediti v Regione per contributi in conto capitale	3.646	4.478	(832)
Crediti per contributi regionali in c esercizio	65.544	77.698	(12.154)
Crediti vs Regione mobilità attiva da Asl intrareg.le	16.916	7.401	9.515
Crediti vs Regione mobilità attiva da Asl extrareg.le	19.532	9.484	10.048
Crediti v Reg.per saldo mobilità intra extra ante 2007	15.593	15.593	-
F.do svalutazione crediti v Regione per spesa corrente	(3.645)	(3.645)	-
Totale	117.586	111.009	6.577

- I Crediti verso la Regione per Anno di Formazione come richiesto dalla Regione nelle linee guida alla redazione del bilancio 2011, sono dettagliati nella tabella allegata alla presente Nota Integrativa (all.1)
- Il dettaglio dei crediti verso la Regione per contributi in conto capitale è esposto nella tabella di seguito riportata:

Natura del credito	Importo al 31.12.2011	Rif. normativo o deliberativo	descrizione del contributo
C/capitale	28	(Lettera prot. 03033/2) Deliberazione Consiglio Regionale 128/43 del 23/12/89	Potenz. Attrez. San. Servizio Prevenzione e Ig. Amb.
C/capitale	11	Del. Consiliare 68/10 del 27/04/1993	Acq telefoni cell. Servizio guardia medica
C capitale	3.607	D.G.R.A. n.342/P del 12/4/2007	Spese investimenti c/capitale 2006
Totale	3.646		

In merito al contributo in c/capitale di €/000 3.607 si evidenzia che la Regione Abruzzo, con delibera Commissariale n. 25/09 del 23 aprile 2009, ha disposto la sospensione delle attività in atto finanziate con le risorse di cui al contributo in oggetto in quanto destinato a coprire i disavanzi al 31/12/2007. Poiché nella citata deliberazione non sono state esplicitate le modalità con cui rilevare in contabilità la mancata erogazione del contributo di cui trattasi, né tali modalità sono state esplicitate dalla Regione nell'anno 2011 ogni ulteriore determinazione in merito è rinviata all'esercizio 2012. Si chiarisce che una eventuale rettifica non andrà ad incidere sul conto economico ma sul patrimonio netto.

- Il dettaglio dei crediti verso la Regione per contributi in conto esercizio, con la relativa fonte normativa di riferimento, come richiesto dalla Direzione Sanità con nota n. RA/089208/22 del 13 aprile 2012, è allegato alla presente Nota Integrativa (all.2).
- I crediti ed i debiti verso regione per mobilità intra ed extra, sono dettagliati per conto ed anno di riferimento nelle tabelle allegate alla presente Nota Integrativa (all n.3).

24
 Bilancio della Azienda USL di Pescara
 al 31 dicembre 2011

- Le somme accantonate al **fondo svalutazione crediti verso Regione** sono relative al potenziale rischio di insussistenza di crediti esposte in bilancio sin dall'esercizio 2005 a copertura degli oneri sostenuti dall'Azienda per la distribuzione di farmaci per le "malattie rare".
 Il dettaglio dei potenziali crediti insussistenti è riportato nella tabella di seguito evidenziata:

	DESCRIZIONE	Saldo al 31/12/2011
Prot. 209516 2423 del 17/10/1997	Interventi a favore della famiglia anno 1997	21
D.L. G.R. A. n.640 del 31/03/1999	Tutela della fauna minore	2
Prot. 16121405 2002 Serv. Interv. Socio-Assistenziali	Interventi a favore della famiglia anno 2001	5
Prot. N.8804/3 del 29/03/2002	Emerg. San 118 elisoc. Infermieri	181
Prot. N.8804/3 del 29/03/2002	Assistenza minori	362
Spesa Farmaci erogati per malattie rare	Nota a firma del Responsabile della Farmacia ospedaliera	1.145
Spesa Farmaci erogati per malattie rare 2002-2004	Nota a firma del Responsabile della Farmacia ospedaliera	1.508
res.Fsr anno 1996	Generalità delle funzioni	56
nota R.A.n.8804/02 residuo FSR 2001	Generalità delle funzioni	364
	Totale	3.644

- 2) La voce Crediti verso Altri Enti Pubblici ed Amministrazioni Pubbliche accoglie le spettanze non ancora erogate da Stato, Comuni o altri enti a vario titolo, il conto più significativo è la v/c "05 13 03 crediti v/ altre Amministrazioni di seguito dettagliata:

05.13.03 Crediti v/ altre amministrazioni pubbliche						
Ente	Note	descrizione	saldo al 31/12/2010	Crediti 2011	Incassi 2011	saldo al 31/12/2011
Regione Campania	Delib. 1152 22.08.05	Convenzione Regione Campania Progetto ricerca analisi molecolare infezioni respiratorie S33	18		0	18
Agenzia Sanitaria Regionale	Prot.142/143/144/TEP/2008	Rimborso personale comandato	161		161	0
Agenzia Sanitaria Regionale	Prot.315.316/317/TEP/2009	Rimborso personale comandato	166		166	0
Provincia Pescara	DEL n. 30/2005	contributo per U.O. Neonatologia P.O. Pescara	20		17	3
Provincia Pescara	Determinazione.n.9230	contributo per il P.O. di Penne	2			2
Provincia Pescara	prot.25311 2007	Smoke free class competition 2006/07	1			1
REGIONE	Prot. 315 TEP 2009	Rimborso personale comandato	10		10	0
ISI. ZOOP. TERAMO	Prot. 266 TEP 02/03 2010	Rimborso personale comandato	100		100	0

Bilancio della Azienda USL di Pescara
al 31 dicembre 2011

28

IST. ZOOP. TERAMO	Prot.677 29.04/11	Rimborso personale comandato	87	0	87
IST. ZOOP. TERAMO	Prot.362 del 2 3 2012	Rimborso personale comandato		33	33
REGIONE	Prot. 363 TEP del 16 07 2011	Rimborso Personale Comandato		222	222
I.N.P.S	Prot.469 del 13 3 2012	Rimborso Personale Comandato		12	12
I.N.P.S	Prot.443 Tep del 9 3 2012	Rimborso Personale Comandato		14	14
Istituto Superiore Sanità	Prot. N. 257 del 1/3/2011	Studio Clinico Sperimentazione Farmaci		38	38
TOTALE			565	319	454
					430

3) Crediti verso le Aziende Sanitarie
Tra i crediti verso le Aziende Sanitarie quelli più significativi sono quelli relativi ad Aziende Sanitarie della Regione e di seguito dettagliati:

conto	DESCRIZIONE	crediti al 31/12/2006	crediti risalenti al 2007	crediti risalenti al 2008	crediti risalenti al 2009	crediti risalenti al 2010	crediti risalenti al 2011	totale crediti
50401	Asl n.1 Avezzano-Sulmona-L'Aquila	1.548	8	7	0	124	67	1.754
50401	Asl n.2 Lanciano-Vasto-Chieti	1.904	138	57	105	143	347	2.694
50401	Asl n.4 Teramo	40	4	13	7	10	5	79
120414	F. svalutazione crediti	-3.260						-3.260
50401	totale	232	150	77	112	277	419	1.267

Tali crediti si riferiscono prevalentemente ad addebiti effettuati nell'anno 1999 e relativi alle prestazioni erogate negli anni 1995-99 a favore di pazienti "ex-manicomiali", residenti alla data del primo ricovero nel territorio di competenza delle altre ASL della Regione Abruzzo, come previsto da uno specifico accordo a livello regionale conseguente a una sentenza del Consiglio di Stato. E' stata più volte sollecitata la Direzione Politiche della Salute al fine di definire, anche attraverso la compensazione di tali partite la chiusura delle posizioni di debito/credito tra le Aziende. Nell'anno 2005 è stato accantonato un fondo a copertura del rischio di insolvenza dei crediti in argomento.

Il dettaglio del Fondo rischi di cui trattasi è esposto nella tabella di seguito evidenziata:

Dettaglio F.do svalutazione crediti v/s Asl Regione	Valore al 31.12.2010
Crediti verso Asl di Chieti	1.217
Crediti verso ex Asl di Lanciano Vasto	662
Crediti verso Asl dell'Aquila	33
Crediti verso ex Asl di Avezzano Sulmona	1.348
totale	3.260

29

Bilancio della Azienda USL di Pescara
al 31 dicembre 2011

4) Il dettaglio dei "crediti verso altri" è di seguito riportato:

V.D.C.			DESCRIZIONE	Valore al 31.12.2011	Valore al 31.12.2010	differenza
5	8	1	Crediti verso clienti privati	3.336	3.732	-396
5	11	1	Crediti verso gestioni liquidatorie	66	66	0
5	15	1	Crediti verso dipendenti	198	518	-320
5	15	2	Crediti verso Enti Previdenziali per contributi	21	0	21
5	15	9	Altri crediti diversi	3.172	1.675	1.497
5	16	14	Fatture da emettere verso clienti privati	377	189	188
5	16	21	Fatture da emettere verso altri crediti	0	14	-14
12	4	18	Fondo svalut.crediti verso clienti privati	-1.875	-1.875	0
24	2	14	Note credito da emettere V/clienti privati	-21	0	-21
TOTALE GENERALE:				5.274	4.319	955

Si evidenziano di seguito le variazioni più significative:

- "Crediti verso clienti privati": trattasi di crediti per prestazioni di carattere sanitario ed assistenziale rese a privati paganti di cui è certo il titolo giuridico che dà diritto alla riscossione
- Crediti v/s Gestioni liquidatorie: il credito verso gestione liquidatoria è stato iscritto a seguito della esecuzione dell'atto di pignoramento su somme della Asl di Pescara per il pagamento di prestazioni riferite all'ex USL di Pescara (Ord.195/ALA del 3 dicembre 2009). Pur in presenza di idoneo atto per la riscossione del credito di cui trattasi, allo stato attuale per indisponibilità di cassa non si è potuto dare seguito.
- Crediti v/dipendenti: trattasi, sostanzialmente, di crediti anno 2011 vantati da dipendenti a seguito di prestazioni effettuate dal personale medico e veterinario a titolo di intramoenia.
- La voce di conto Altri crediti per prestazioni diverse raccoglie crediti di diversa natura quali "crediti per pay back", crediti nei confronti di dipendenti a seguito di atti giudiziari (Corte dei Conti ecc) o provvedimenti disciplinari, ed altri crediti residuali. L'incremento rilevato, rispetto all'esercizio 2011 è da ricondurre alla erogazione di maggiori contributi per "pay back" non ancora erogati.
- Il Fondo Svalutazioni Altri Crediti è stato acceso per contenere l'eventuale rischio di insolvenza dei crediti che presentano maggiori criticità riscontrate in sede di verifica delle partite creditorie aperte alla data del 31/12/2011, come richiesto dal collegio, si citano ad esempio i crediti vantati nei confronti della Ditta Co.Ri.Ma per € 000/364, attualmente in Liquidazione Coatta come evidenziato dall'Ufficio affari legali con nota n. 401 del 29 aprile 2010, nonché la controversa

Bilancio della Azienda USL di Pescara
al 31 dicembre 2011

questione legata al fallimento della casa di cura Villa Pini nei confronti della quale vantiamo crediti per €/000 666. La restante parte del fondo svalutazione è stato accantonato in via prudenziale per contenere il rischio potenziale di insussistenza di crediti ancora aperti relativi agli anni 2002-2006.

D) RATEI E RISCONTI ATTIVI

La composizione della voce è così dettagliata:

<i>DESCRIZIONE</i>	<i>Valore al 31/12/2011</i>	<i>Valore al 31/12/2010</i>	<i>Variatione</i>
Ratei attivi	-	-	-
Risconti attivi	1.659	1.748	89
TOTALE	1.659	1.748	89

Misurano proventi ed oneri la cui competenza è anticipata (per i ratei) o posticipata (per i risconti) rispetto alla manifestazione numeraria e/o documentale; essi prescindono dalla data di pagamento o riscossione dei relativi proventi e oneri, comuni a due o più esercizi e ripartibili in ragione del tempo.

51

Bilancio della Azienda USL di Pescara
al 31 dicembre 2011

PASSIVITA' E PATRIMONIO NETTO

A) PATRIMONIO NETTO

DESCRIZIONE	Valore 31.12.2010	Incrementi	Decrementi	Valore al 31.12.2011
Fondo di dotazione iniziale	88.752	0	(3.578)	85.174
Contributo per ripiano perdite	298.690	0	(260.958)	37.732
Fondo contributi capitalizzati	53.216	100	(2.414)	50.902
Riserve	1.808	2.106	(378)	3.536
Risultati economici esercizi precedenti	(480.772)	0	300.267	(180.505)
Risultato economico d'esercizio	7.327	24.221	7.327	24.221
TOTALE PATRIMONIO NETTO	(30.979)	26.427	40.266	21.060

Nell'esercizio 2010 in ottemperanza alle puntuali istruzioni regionali diramate con nota n. RA 089208/22 in data 20 aprile 2011 sono state contabilizzate a contributi per ripiano perdite le quote capitali dei debiti 2003-2006 ceduti alle c.d. " Società Veicolo" a seguito delle operazioni di Cartolarizzazione 2003 -2006 o di "Prosoluto " operate dalla Regione Abruzzo già iscritte tra i debiti dello Stato Patrimoniale per complessivi €/000 260.958.

Nell'esercizio 2011, sulla base di specifiche indicazioni Regionali, si è conclusa la contabilizzazione delle poste patrimoniali di cui trattasi destinando tali somme a ridurre le perdite pregresse "Risultati Esercizi precedenti".

La voce " Contributi per Ripiano Perdite" anno 2011 è di seguito dettagliata:

DESCRIZIONE	Valore 31.12.2011
Contributi per ripiano perdite al 31 12 2010	298.690
Ripiano perdite anno 2003 e precedenti quota capitale residua 1° Cartolarizzazione Cartesio	(75.973)
Ripiano perdite anno 2004 quota capitale residua 2° Cartolarizzazione D'annunzio s.r.l	(74.795)
Ripiano perdite anno 2005 quota capitale residua 3° Cartolarizzazione D'Annunzio finance e Adriatica finance s.r.l	(44.304)
Ripiano perdite anno 2006 Pro-soluto	(65.886)
TOTALE al 31 12 2011	37.732

- La voce "Risultati Economici Esercizi Precedenti e di seguito dettagliata:

RISULTATI ECONOMICI ESERCIZI PRECEDENTI	Valore 31.12.2011
Risultati economici esercizi precedenti al 31 12 2010	(480.772)
Ripiano perdite anno 2003 e precedenti quota capitale residua 1° Cartolarizzazione Cartesio	75.972
Ripiano perdite anno 2004 quota capitale residua 2° Cartolarizzazione D'annunzio s.r.l	74.795
Ripiano perdite anno 2005 quota capitale residua 3° Cartolarizzazione D'Annunzio finance e Adriatica finance s.r.l	44.304
Ripiano perdite anno 2006 Pro-soluto	65.886
Quota parte del Pagamento posizioni debitorie certificate al 31 12 2006 di €000 .27.095 DB/14 Regione Abruzzo	2.873
Pagamento posizioni debitorie certificate al 31 12 2006 di €000 29.110 DB/19 Regione Abruzzo	29.110
Giroconto risultato d'esercizio anno 2010	7.327
TOTALE	(180.505)

52

Bilancio della Azienda USL di Pescara
al 31 dicembre 2011

- *Fondo di dotazione*
Il fondo di dotazione è di seguito dettagliato:

FONDO DI DOTAZIONE	Valore 31.12.2011
Fondo di dotazione iniziale al 31.12.2010	149.477
quota sterili, fabbricati ante 98 esercizi 1996-2008	(60.725)
quota sterilizzazione fabbricati ante 98 esercizio 2011	(3.578)
TOTALE	85.174

- *Fondi contribuiti capitalizzati e Riserve*

DESCRIZIONE	Valore 31.12.2010	Incrementi fondo	Decrementi per sterilizzazione	Valore al 31.12.2011
Finanziamenti per investimenti	53.215	99	(2.413)	50.901
Riserve da donazioni	1.808	2.106	(378)	3.536
TOTALE	55.023	2.205	(2.791)	54.437

Gli incrementi sono relativi alla capitalizzazione dei contributi ricevuti dalla regione o da altri soggetti pubblici o privati: in particolare nella voce "riserve" è stato capitalizzato il risarcimento danni causati dal terremoto 2009 per €/000 2.000.

I decrementi per sterilizzazione sono riferiti alla sterilizzazione delle poste di quote di ammortamento dei beni acquistati con l'utilizzo di contributi specifici.

B) FONDI PER RISCHI ED ONERI

Conto di co.ge	FONDI RISCHI ED ONERI	Valore al 01.01.2010	Utilizzi	Accantonamenti	Valore al 31.12.2011
		a	b	c	a-b+c
130101	Fondo per imposte	1.542	286	0	1.256
130201	fondo rischi (passività potenziali)	6.407	2.105	0	4.302
130203	Altri Fondi Rischi	3.837	402	2.517	5.952
130307	Fondi per altri oneri da liquidare al personale	8.210	0	0	8.210
130401	Fondi rinnovi convenzioni MMG, PLS, MCA e altri	1.351	0	302	1.653
130402	Fondi rinnovi contrattuali Dirigenza medica	1.693	0	0	1.693
130403	Fondi rinnovi contrattuali Dirigenza non medica	156	0	0	156
130405	Fondi rinnovi contrattuali Personale Comparto	541	9	0	532
130602	Fondo obiettivi di piano 2010	0	1.903	8.677	6.774
130603	Fondo obiettivi di piano 2011	0	0	7.938	7.938
	TOTALE FONDI RISCHI ED ONERI	23.737	4.705	19.434	38.466

Il fondo per imposte e tasse è relativo al possibile onere dell'IRES sugli immobili istituzionali dell'Azienda per tener conto dell'eventuale applicazione dell'aliquota d'imposta piena anziché ridotta al 50%. A partire dall'anno 2011, sentito nel merito il Collegio Sindacale, si è ritenuto prudentiale versare l'intero importo dell'imposta in quanto le circolari emanate dal Ministero dell'Economia al riguardo hanno fornito, in realtà, una interpretazione restrittiva circa l'estensione dei benefici previsti dalla normativa per le Aziende Ospedaliere (tassazione dei redditi degli immobili destinati all'attività istituzionale ridotta al 50%).

Le annualità accantonate sono di seguito elencate:

conto 13 01 01			
anno	imposta	sanzioni 30%	totale
2006	220	66	286
2007	220	66	286
2008	184	55	239
2009	184	55	239
2010	158	47	205
	966	290	1256

- Il *fondo rischi su cause legali in corso*, pari a €/000 4.302, è la risultanza delle somme stanziare a fronte delle stima fatta dall'ufficio legale per passività potenziali connesse al contenzioso giudiziario in corso al 31/12/2011, nota n.652/ALA del 19/4/2012 allegata alla presente nota integrativa (all.n.4).
Il residuo del fondo rischi già esistente in bilancio è risultato sufficientemente capiente da coprire le somme indicate dall'ufficio competente.
- Nela voce "Altri fondi Rischi" sono stati iscritti gli importi delle note credito da ricevere per extrabudget non ancora ricevute relative agli anni 2005-2010. Si è ritenuto prudentiale integrare il fondo sino a concorrenza dell'importo delle n.c. da ricevere e non pervenute iscritte in contabilità alla data del 31 12 2010 per un valore complessivo di €/000 2.517
- Il *"fondo per altri oneri da liquidare al personale"* accoglie le somme derivanti dall'aggiornamento dei fondi contrattuali comparto, e dirigenza 2005/2006, per effetto del ricalcolo effettuato dalla società ISSOS. La stessa Regione, nota n.10159/3 del 17/4/2009, ha suggerito di accantonare a fondo rischi, le risultanze differenziali derivanti dal ricalcolo effettuato dalla Società rispetto a quanto già accantonato in bilancio a tale titolo.
- La voce *"Fondi rinnovi contrattuali Dirigenza Medica e non Medica"* accoglie i residui degli accantonamenti effettuati dall'azienda per sostenere gli oneri derivanti dall'applicazione dei rispettivi CCNL Biennio Economico 2008-2009. Nonostante alla data odierna il contratto risulterebbe integralmente applicato, in via del tutto prudentiale, lo storno del residuo Fondi ad insussistenza del Passivo verrà contabilizzato nell'esercizio 2012.

Bilancio della Azienda USL di Pescara
al 31 dicembre 2011

54

- La voce "Fondo rinnovo contrattuale Comparto" accoglie il residuo derivante dal ricalcolo dei fondi Aziendali a seguito dell'applicazione del CCNL biennio 2008-2009. Anche per il Fondo in esame in via del tutto prudenziale, lo storno del residuo ad insussistenza del Passivo verrà contabilizzato nell'esercizio 2012.
- La voce "Futuri oneri per rinnovi contrattuali ai MMG e PLS" accoglie le somme non ancora erogate dall'Azienda nel 2011 a titolo di vacanza contrattuale. Il fondo è stato incrementato dell'importo relativo alla vacanza contrattuale a valere sul 2011.

Nella tabella di seguito riportata sono evidenziati gli importi accantonati, la percentuale applicata e il monte salari su cui è stato effettuato l'accantonamento, suddiviso per tipologia di contratto, come espressamente richiesto dalla Regione Abruzzo nelle citate "Linee guida alla redazione del Bilancio 2011"

Voce		CE consuntivo 2010	quota da accantonare pari a 0,75%	quota da accantonare pari a 0,0202
B02020	Spese per assistenza MMG	23.993	180	5
B02025	Spese per assistenza PLS	6.138	46	1
B02030	Spese per assistenza continuità assistenziale	3.933	29	1
B02035	Altro (Medicina dei servizi, psicologi, ecc)	1.204	9	0
B02090	Medici Sumai	3.879	29	1
Totale (A)		39.147	294	8

C) PREMIO DI OPEROSITA' MEDICI SUMAI

La variazione del saldo di bilancio è così riassunta:

Conto di co.ge	DESCRIZIONE	Valore al 31.12.2010	utilizzi	Accantonamenti	Valore al 31.12.2011
		a	b	c	a-b+c
140101	Premio di operosità medici sumai	1.313	0	270	1.583
	TOTALE	1.313	0	270	1.583

L'importo iscritto in bilancio rappresenta il presumibile debito verso i medici convenzionati SUMAI in forza al 31.12.2011, al netto delle somme già corrisposte.

55

Bilancio della Azienda USL di Pescara
al 31 dicembre 2011

D) DEBITI

La voce di bilancio è così composta:

DESCRIZIONE	Valore 31.12.2011	Valore 31.12.2010	variazioni
Debiti verso altri Istituti di credito	0	0	0
Debiti verso Istituto tesoriere	0	0	0
Debiti verso Regione	42.566	17.882	24.684
Debiti verso altri enti pubblici	0	0	0
debiti verso aziende sanitarie	905	637	268
debiti verso fornitori	127.784	201.032	(73.248)
debiti tributari	7.940	10.193	(2.253)
debiti verso istituti prev. e di sicurezza sociale	8.409	10.977	(2.568)
altri debiti	21.235	21.425	(190)
TOTALE DEBITI	208.839	262.146	(53.307)

I debiti sono iscritti in bilancio al loro valore nominale al netto di eventuali sconti e abbuoni.

5) Il debito nei confronti della Regione al 31 dicembre 2011 è così composto:

Conto di co.ge	DESCRIZIONE	Valore 31.12.2011	Valore 31.12.2010	Variazione
170202	Debito v/s Regione per mobilità passiva intraregionale	28.013	9.437	18.576
170203	Debito v/s Regione per mobilità passiva extraregionale	14.553	8.445	6.108
170204	Altri debiti verso la Regione	0	0	0
	TOTALE DEBITI V/REGIONE	42.566	17.882	24.684

Le voci "Debiti verso Regione" per mobilità passiva, intra ed extra regione, raccolgono i debiti residui non ancora compensati dalla Regione per mobilità passiva, da pubblico e da privato, per gli anni 2007-2011. La mobilità è stata dettagliata nell'allegato 3 alla nota integrativa.

6) Il saldo della voce "Debiti verso Fornitori" è di seguito dettagliato

Conto di co.ge	DESCRIZIONE	Valore 31.12.2011	Valore 31.12.2010	variazioni
051713	Note credito da ricevere verso privati accreditati	(348)	(3.673)	3.325
051718	Note credito da ricevere verso altri	(558)	(413)	(145)
051719	Note credito da ricevere da privati accreditati per Extra Budget	(10.006)	(6.558)	(3.448)
051720	Note Credito da ricevere da DEUTSCH BANK ed altri	(2.741)	(2.741)	0
190101	Debiti verso fornitori	89.791	124.892	(35.101)
190103	Debiti verso professionisti, consulenti, collaboratori	0	9	(9)
190104	Debiti verso strutture private accreditate	34.559	62.741	(28.182)
190301	Debiti verso farmacie	2.750	8.938	(6.188)
190401	Debiti verso erogatori sanitari privati per mobilità attiva privata extra	5.251	7.865	(2.614)
240113	Fatture da ricevere verso privati accreditati	5.644	6.856	(1.212)
240118	Fatture da ricevere verso altri debiti	3.442	3.117	325
	TOTALE DEBITI V/FORNITORI	127.784	201.033	(73.249)

Bilancio della Azienda USL di Pescara
al 31 dicembre 2011

In ossequio alle richieste del Collegio Sindacale è stata effettuata la riconciliazione delle partite contabili debitorie e creditorie con i fornitori/clienti più significativi.

Vengono di seguito commentati gli scostamenti più rilevanti:

- o Nella voce "Note Credito da Ricevere verso privati accreditati " sono stati contabilizzati i documenti regolarmente pervenuti in azienda relativi a note credito emesse dalle strutture sul fatturato 2011. Il decremento rilevato è relativo al fatto che nel 2010 è stata conclusa una transazione con alcune case di cura con la quale si è pervenuti alla definizione del pagamento del residuo debito 2008-2009; le note credito registrate nell'anno 2010 sono la contropartita della transazione stessa.
- o La voce "Note Credito da Ricevere Extrabudget Convenzionata Privata" accoglie le note credito da ricevere su fatture emesse dalle strutture private accreditate oltre i budget stabiliti dalla Regione. L'incremento rilevato è riconducibile alla iscrizione in bilancio di note credito da ricevere per Extrabudget 2011 e rilievi ispettivi i cui dettagli sono riportati nel Modello N allegato (all.n.5).
- o Nella voce " Nota Credito da Ricevere da DEUTSCHE BANK ed altri" sono stati registrate la nota credito da ricevere sulla fattura per interessi moratori (db.501 del 16 02 2009 di €/000 1.048) emessa da DEUTSCHE BANK per ritardato pagamento dei presunti crediti oggetto di cessione da parte del Gruppo Villa Pini alla DEUTSCHE BANK, come richiesto dal responsabile del DSSA con nota prot. n. 97 del 10 maggio 2010 e la nota credito da ricevere sulla fattura n 155 del 31 05 2010 emessa dalla ditta Clean Service per presunti riconoscimenti di ulteriori attività erogate rispetto a quanto previsto nel capitolato d'appalto, contestati integralmente dal servizio competente (nota .n 2066/ABS del 21 10 2010).
- o La significativa riduzione delle voci "debiti verso fornitori" , " debiti verso strutture private accreditate " e " debiti verso farmacie" va ricondotta in parte alle maggiori disponibilità liquide erogate dalla Regione a seguito della conclusione delle operazioni di certificazione dei debiti sanitari al 31 12 2006 ed in parte ad una più razionale gestione del ciclo passivo.

I debiti tributari includono i debiti verso l'Erario per ritenute operate sui redditi da lavoro dipendente ed autonomo. IRAP e IRES.

I debiti verso istituti previdenziali includono i debiti per contributi Inpdap, Inail, ed altri Enti Previdenziali, su retribuzioni al personale dipendente erogate dopo il 31 12 2011 ma di competenza dell'esercizio 2011 .

54

Bilancio della Azienda USL di Pescara
al 31 dicembre 2011

Il saldo della voce "Altri debiti" è di seguito dettagliato:

Conto di co.ge	DESCRIZIONE	Valore 31.12.2011	Valore 31.12.2010	variazioni
190201	Debiti verso assistiti	866	652	214
200102	Debiti verso Personale Dipendente per Fondi Aziendali da Distribuire	14.966	10.921	4.045
200103	Debiti verso Personale Dipendente per ferie maturate e non godute	200	80	120
200104	Altri debiti verso il Personale Dipendente	2.228	7.083	(4.855)
200201	Debiti verso personale esterno convenzionato	2.115	2.098	17
200204	Debiti verso altro personale esterno	16	21	(5)
200302	Deb. Organi istituzionali	0	8	(8)
230601	Altri debiti	844	562	282
	TOTALE ALTRI DEBITI	21.235	21.425	(190)

La voce "Debiti Verso il Personale Dipendenti per Fondi Aziendali da Distribuire" accoglie le quote di spettanza contrattuale al personale dipendente, di competenza dell'esercizio e di esercizi precedenti (2007 -2010) non ancora corrisposte.

Il saldo della voce di cui sopra è di seguito dettagliato:

DESCRIZIONE	Valore 31.12.2010	incrementi	decrementi	Valore 31.12.2011
Area comparto	5.268	3.637	2.847	6.058
Area Dirigenza medica	3.808	3.476	1.322	5.962
Area Dirigenza non medica	1.382	1.318	426	2.274
Accantonamento F.di Intramoenia	463	208	0	671
TOTALE DEBITI V/DIPENDENTI PER FONDI AZIENDALI DA DISTRIBUIRE	10.921	8.639	4.595	14.965

Nella voce "Altri debiti verso il personale dipendente" sono stati contabilizzati gli emolumenti erogati al personale dipendente nei primi mesi dell'anno 2012 (quali straordinari, reperibilità ecc.) di competenza dell'esercizio 2011.

E) RATEI E RISCONTI PASSIVI

La voce di bilancio è così composta:

DESCRIZIONE	Valore al 31.12.2010	Riclassifica fondi Obiettivi di piano 2010	utilizzo esercizio	accanto. eserc.	Valore al 31.12.2011
Risconti Passivi	20.189	8.677	3.514	2.287	10.285
TOTALE	20.189	8.677	3.514	2.287	10.285

Bilancio della Azienda USL di Pescara
al 31 dicembre 2011

I contributi relativi agli "obiettivi di Piano 2010" sono stati riclassificati nella v/c fondi per Obiettivi di Piano 2010 come espressamente richiesto dalla Direzione Sanità nella nota n.RA/086102/DG.22 del.13 aprile 2012.

Il saldo è rappresentato esclusivamente dai fondi erogati dalla Regione, dallo Stato o da altri enti pubblici e non ancora spesi alla data di chiusura del bilancio.

4) COMMENTO ALLE VOCI DI CONTO ECONOMICO

A) VALORE DELLA PRODUZIONE

Qui di seguito è evidenziato il dettaglio delle voci che concorrono alla formazione del valore della produzione poste a confronto con i dati dell'esercizio precedente:

DESCRIZIONE	Valore al 31/12/2011	Valore al 31/12/2010	Variazioni
Contributi in conto esercizio	561.024	550.295	10.729
Ricavi per prestazioni a pagamento aggiuntive ed integrative (include ticket)	15.644	13.833	1.811
Proventi per mobilità attiva infra ed extra regionale	91.931	85.426	6.505
Altri ricavi della gestione non caratteristica	858	857	1
Costi capitalizzati	6.369	6.430	(61)
Totale	675.826	656.841	18.985

In particolare la voce contributi in conto esercizio è così composta:

DESCRIZIONE	Valore al 31/12/2011	Valore al 31/12/2010	Variazioni
Proventi per contributi in conto esercizio da Regione o da Enti per la generalità delle funzioni	545.272	537.350	7.922
Proventi per contributi in conto esercizio da Altri enti per la generalità delle funzioni	0	0	-
Proventi per contributi in conto esercizio o altri enti per l'affidamento di un mandato diretto o di specifici obiettivi	15.752	12.945	2.807
Totale	561.024	550.295	10.729

La voce "Proventi per Contributi in Conto Esercizio da Regione per la generalità delle funzioni" accoglie i contributi dettagliati nell'allegato A alle Linee Guida Regionale alla stesura del Bilancio al 31/12/2011.

La voce "Proventi per contributi in conto esercizio da Regione o da altri enti per l'affidamento di un mandato diretto o di specifici obiettivi" è di seguito dettagliata:

Bilancio della Azienda USL di Pescara
al 31 dicembre 2011

conto di coge	DESCRIZIONE	Valore al 31/12/2011
300201	vincolati per progetto obiettivo	9.616
300202	Utilizzo Fondo Obiettivi di Piano L.662/96 art.1 c.34 e 34 bis anni precedenti	4.315
300302	da Regione- vincolati	1.513
300302	da amministrazioni statali - vincolati	290
300304	da altri enti pubblici - vincolati	19
Totale		15.753

La voce "Proventi vincolati per progetti obiettivo", di consueto, accoglie le somme che sono state spese nell'esercizio di cui trattasi, a seguito di finanziamenti erogati per il raggiungimento di obiettivi a valenza pluriennale (art. 1 commi 34 e 34 bis della legge 23 dicembre 1996.n.662).

Il nuovo patto delle salute per gli anni 2010-2012 , come meglio chiarito dalla Regione nelle citate linee guida al Bilancio d'Esercizio 2011, ha stabilito che per le regioni interessate ai piani di rientro "la fissazione degli obiettivi va integrata con quella dei medesimi piani", pertanto le risorse stanziare per gli obiettivi 2011 si intendono utilizzate nel medesimo esercizio.

In via del tutto eccezionale, anche per l'anno 2011, vista l'esiguità del tempo a disposizione delle Aziende per l'utilizzo delle risorse messe a disposizione , la Regione ha acconsentito di accantonare in uno specifico fondo "Fondo Obiettivi di Piano 2011" le somme non spese.

Come richiesto espressamente dalla regione nelle citate linee guida alla redazione del bilancio d'esercizio al 31/12/2011, si dettano di seguito i conti di contabilità generale 30.02.01 , 30.02.02 .Il dettaglio della v/c 30.03.01 è allegata alla presente nota integrativa (all.n.6)

Contributi in c/esercizio da Regione per quota FSR vincolati per progetto obiettivo 30.02.01			
Determina Regionale	Data	Importo	Descrizione
DGR 412 11-DG19/17	22/12/2010	7.092	Prog. obiet. rilevanza naz.le L.662/96 -obiettivi di piano 2011
DG/20/79	13/12/2011	60	Piano regionale prevenzione
DG12/06	18/08/2010	59	18^ Corso Formazione lotta contro AIDS
DG/16/38	29/09/2011	106	Trattamento a domicilio pazienti AIDS
DG/20/65	28/10/2011	730	Scriming oncologici mammella.colon retto e cervice uterina
DG/20/67	28/10/2011	553	Piano regionale Prevenzione 2010-2012 micr oaree di intervento
DG/20/77	30/11/2011	47	Finanz. statale ex personale Min.Giustizia x assistenza detenuti tossicodipendenti
DG19.21	07/12/2011	251	DGR 853/P 15 11.2010 Interveni in favore minori a rischio e loro famiglie - 2010
DG/20.23	16/05/2011	531	Sanita' Penitenziaria 2010
Caripe 8808	15/11/2011	183	Fondo per l' esclusività rapporto personale ruolo sanitario L.488/98
RA/86102	13/04/2012	3	Contributi di cui alla determina in corso di adozione DG/20
RA/86102	13/04/2012	1	Contributi di cui alla determina in corso di adozione DG/20
Totale		9.616	

Utilizzo fondi Obiettivi di Piano 30.02.02	
DESCRIZIONE	Valore al 31/12/2011
Utilizzo Obiettivi di piano 2009	2.412
Utilizzo Obiettivi di piano 2010	1.903
Totale	4.315

61

Bilancio della Azienda USL di Pescara
al 31 dicembre 2011

In ossequio alle istruzioni diramata dalla Regione con la nota RA/086102/DG22 del 13 Aprile 2012 si espongono nelle seguenti tabelle i dettagli dei costi e dei ricavi dei fondi "Obiettivi di Piano 2009 e precedenti, 2010 e 2011":

Riepilogo dei ricavi iscritti in bilancio per gli Obiettivi di Piano

Anno	Ricavi relativi agli O.P. iscritti nel bilancio 2011(Voci A1 2 - A01015)	Ricavi relativi agli O.P. iscritti nel bilancio 2010
Obiettivi di Piano anno 2011	8.435	non applicabile
Obiettivi di Piano anno 2010	1.903	8.677
Obiettivi di Piano anno 2009	2.412	1.572
Totale Obiettivi di Piano	12.750	10.249

Dettaglio dei costi finanziati con Obiettivi di Piano 2009 ed ante, 2010 e 2011 che si riconciliano con i ricavi iscritti

Mastro	Conto	Sottoconto	Descrizione voce da Piano dei Conti	Riclassifica da bilancio	Voce CE	Costi degli O.P. 2009 ed ante, 2010 e 2011 su Bilancio esercizio 2011	Costi degli O.P. 2009 ed ante e 2010 su Bilancio esercizio 2010
73			Personale ruolo sanitario	B2 9	B05010/B05020	1.472	103
63	3	2	Assistenza Domiciliare Integrata	B1 9	B02355	1.504	606
65	6	5	Contributi disabili psichici	B1 11	B02395	1.153	300
50	1		MMG P.L.S Guardia medica	B1 2	B02020/25 30	137	38
48			Farmaci Presidi	B2 1		348	43
2			Attrezz San. Computer			34	
			Altro			163	482
TOTALE UTILIZZI 2011 OBIETTIVI DI PIANO						4.811	1.572
Accantonamento per Obiettivi di Piano non utilizzati anno 2011 Obiettivi di piano 2011						7.939	
residuo accantonamento per Obiettivi di Piano non utilizzati anno 2011 Obiettivi di piano 2010-2009						10.502	
TOTALE OBIETTIVI DI PIANO						23.252	

Per quanto riguarda la voce "proventi per mobilità attiva infra ed extra regionale" si rinvia per maggiori dettagli ai dettagli riportati nella sezione dedicata del conto economico.

Bilancio della Azienda USL di Pescara
al 31 dicembre 2011

La voce "Costi capitalizzati" accoglie la "sterilizzazione" delle quote di ammortamenti anno 2011 di beni immobili ed immobili acquistate con specifici contributi.

Il dettaglio è rappresentato nella tabella sotto riportata:

<i>DESCRIZIONE</i>	Quota di sterilizzazione anno 2011
Fondo dotazione iniziale Fabbricati	3.578
Contributi art. 20	794
Contributi in c capitale	858
Contributi regionali in c capitale prog ob	761
Contributi conto capitale da donazioni	378
TOTALE	6.369

Per ulteriori informazioni circa il contenuto delle voci di bilancio, si rinvia ai prospetti di raccordo allegati alla presente nota integrativa.

63

Bilancio della Azienda USL di Pescara
al 31 dicembre 2011

B) COSTI DELLA PRODUZIONE

DESCRIZIONE	Valore al 31/12/2011	Valore al 31/12/2010	Variazioni
	a	b	a-b
Costi per assistenza farmaceutica in regime di convenzione	(62.836)	(66.398)	(3.562)
Costi per assistenza sanitaria di base e pediatrica	(35.780)	(35.269)	511
Acquisto di prestazioni di ricovero, compreso il DII, da aziende pubbliche della Regione (mobilità passiva intraregionale per prestazioni di ricovero)	(38.911)	(35.831)	3.080
Acquisto di prestazioni di ricovero, compreso il DH, da aziende pubbliche della Regione (Altra mobilità passiva intraregionale)	(21.472)	(18.852)	2.620
Acquisto di prestazioni di ricovero, compreso il DII, da aziende pubbliche extra-regione (mobilità passiva extraregionale per prestazioni di ricovero)	(22.590)	(22.665)	(75)
Acquisto di prestazioni di ricovero, compreso il DII, da aziende pubbliche extra-regione (Altra mobilità passiva extraregionale)	(4.399)	(4.265)	134
Acquisto di prestazioni sanitarie in istituti privati accreditati	(60.105)	(59.407)	698
Assistenza specialistica interna e medicina dei servizi	(4.127)	(3.879)	248
Assistenza specialistica esterna accreditata	(52.124)	(51.540)	584
Compensi attività libero professionali	(3.132)	(3.136)	(4)
Rimborsi assistiti	(3.011)	(2.532)	479
Totale	(308.487)	(303.774)	4.713

Sono di seguito esposte, le principali variazioni rispetto all'esercizio 2010 relative alle voci di cui sopra:

- Spesa farmaceutica Convenzionata: la riduzione della spesa farmaceutica territoriale è riconducibile agli effetti delle azioni poste in essere dalla Regione e dalla Asl in attuazione del programma operativo 2011-2012 di cui al decreto del Commissario ad Acta n.23/2011 dell'8 luglio 2011 recante "interventi in materia Farmaceutica ai fini del contenimento della spesa e dell'appropriatezza prescrittiva".
- Assistenza Sanitaria di Base e Pediatrica : l'incremento del costo sostenuto dall'azienda per i MMG e PLS è riconducibile agli oneri derivanti dall'applicazione di alcune voci contrattuali del CCNL biennio 2008-2009 (compenso ultrasessantacinquenni, incremento quota capitaria per assistito da 1,69 a 2,59 ecc)
- Acquisto di prestazioni di ricovero compreso il DH, da Aziende pubbliche della Regione ed Extra Regione. Il commento sulla mobilità è rinviato all'apposito punto della sezione dell'attivo dello Stato Patrimoniale
- Acquisto di prestazioni sanitarie in Istituti Privati Accreditati./ Assistenza specialistica esterna accreditata :in queste voci sono riportati i costi derivanti dall'acquisto di prestazioni sanitarie da strutture private in regime di provvisorio accreditamento nei limiti dei tetti di spesa fissati dalla Regione Abruzzo a cui si è dato seguito con la sottoscrizione dei contratti negoziali da parte degli erogatori privati . Nelle specifiche voci di contabilità è stato infatti contabilizzato il fatturato anno 2011 dei singoli erogatori al netto delle note credito per extrabudget ove l'erogatore abbia superato il budget assegnato e sottoscritto nel rispettivo contratto. In riferimento alle note credito per extrabudget va rilevato che trattasi di note credito da ricevere in quanto, nonostante sia stato comunicato alle

64

strutture interessate di aver superato il Budget assegnato, con la contestuale richiesta di nota credito. alla data di chiusura del bilancio non sono stati ricevuti documenti contabili a tale titolo. Sono stati contabilizzati, altresì nella specifica voce "note credito da ricevere da privati accreditati per extrabudget e decurtazioni, le somme derivanti dalle decurtazioni effettuate a seguito delle verifiche ispettive effettuate sulle prestazioni da privato anno 2011 dal competente nucleo. Il dettaglio dei costi e ricavi per note credito ricevute e da ricevere è stato evidenziato nel Modello N (all.n. 5), come richiesto dalla Regione con la citata nota n RA 086102/DG/22 in data 13 aprile 2012.

Qui di seguito sono evidenziate le voci che concorrono alla formazione dei costi della produzione direttamente gestita, poste a confronto con i dati dell'esercizio precedente:

DESCRIZIONE	Valore al 31.12.2011	Valore al 31.12.2010	Variazioni
	a	b	a-b
Acquisti di esercizio	(89.335)	(81.306)	(8.029)
Variazione delle rimanenze	902	389	513
Acquisti di servizi di manutenzione e riparazione	(11.457)	(11.094)	(363)
Acquisti di servizi tecnico-economali (pulizia, lavanderia, mensa, ecc.)	(28.838)	(27.618)	(1.220)
Acquisto di prestazioni professionali sanitarie	(2.554)	(3.136)	582
Acquisto di altre prestazioni e servizi non sanitari (consulenze non sanitarie, formazione, ecc.)	(1.061)	(1.393)	332
Costo per utenze	-	-	-
Costo per godimento beni di terzi	(8.200)	(7.677)	(523)
Personale ruolo sanitario	(142.950)	(145.451)	2.501
Personale ruolo professionale	(554)	(493)	(61)
Personale ruolo tecnico	(15.342)	(15.365)	23
Personale ruolo amministrativo	(11.195)	(11.868)	673
Altro personale (religioso, tirocinanti)	(633)	(881)	248
Costi amministrativi e generali (inclusi i costi per organi dell'Azienda)	(7.540)	(7.499)	(41)
Concorsi e recuperi (in detrazione dei costi della produzione)	3.626	2.911	715
Ammortamento delle immobilizzazioni immateriali	(64)	(83)	19
Ammortamento delle immobilizzazioni materiali	(8.622)	(8.638)	16
Svalutazioni dei crediti compresi nell'attivo circolante	-	(3.645)	3.645
Accantonamenti per rischi	(2.517)	(5.035)	2.518
Altri accantonamenti	(8.511)	(9.090)	579
Totale	(334.845)	(336.972)	2.127

Sono di seguito esposte, le principali variazioni relative alle voci di cui sopra :

La voce "acquisti di esercizio" registra un incremento di €/000 8.030 rispetto all'esercizio 2010, dovuto alle seguenti cause:

- Acquisto di prodotti farmaceutici : L'incremento per l'acquisto di prodotti farmaceutici di circa €/000 5.089 è riconducibile in parte all'aumentata attività della Distribuzione Diretta dei Farmaci

65

Bilancio della Azienda USL di Pescara
al 31 dicembre 2011

ed in parte al crescente utilizzo di prodotti di ultima generazione nelle terapie oncologiche e nelle terapie per la cura dell'AIDS come si evince dai dati sotto riportati:

CDR	Descrizione CDR	Totale Costi 2010	Totale Costi 2011	Scostamenti 2011 - 2010
0102100101	FARMACEUTICA TERRITORIALE DISTRIBUZIONE DIRETTA DEL FARMACO	17.459	20.294	(2.835)
0103010313	PE - EMATOLOGIA	6.684	7.973	(1.289)
0103010329	PE - ONCOLOGIA	2.633	2.952	(319)
0103010303	PE - MALATTIE INFETTIVE	801	1.131	(330)
	totale	27.577	32.350	(4.773)

- L'incremento rilevato per gli acquisti di Presidi Chirurgici e Materiale Sanitario di circa €/000 3.481 è da ricondurre al crescente utilizzo di presidi ospedalieri e prodotti di nuova generazione.

La voce "acquisti di servizi tecnico-economici" registra un incremento di €/000 1.219 rispetto all'anno 2010 dovuto alle seguenti cause:

- per il servizio di lavanderia l'incremento rilevato di circa €/000 300 è attribuibile al nuovo affidamento del servizio di sterilizzazione entrato a regime a fine anno 2010.
- Per il servizio di pulizia, l'incremento rilevato di €/000 181, è attribuibile agli oneri derivanti dall'adeguamento dei prezzi agli indici ISTAT.
- La voce "Riscaldamento" presenta un incremento di €/000 511 interamente attribuibile alla quota di revisione prezzi anno 2011 di cui all'Ordinanza /GPA n 79 /2012.
- L'incremento dei costi sostenuti per l'energia elettrica ed altre utenze è riconducibile essenzialmente all'aumento delle tariffe energetiche.(€/000 295).

L'incremento della voce "Costo per godimento beni di terzi" di €/000 523 è ascrivibile in parte alla revisione prezzi dei contratti di fitto (€/000 223), ed in parte al nuovo affidamento per l'utilizzo della PET Mobile che ha previsto un accesso settimanale in più rispetto al precedente contratto (€/000 300)

Le procedure d'acquisto sono state effettuate nel rispetto di quanto stabilito dall'art.2,comma1 del D.L. 347/2001, n.347 convertito con modificazioni dalla L.405/2001 e s.m.i., nonché dall'art.18 della legge della Regione Abruzzo del 1 ottobre 2007.n.34 come confermato dal competente ufficio con nota n.860/ABS del 26 aprile 2012.

Costi per il personale

Le voci relative ai costi per il personale comprendono l'intero costo per il personale dipendente, ivi compresi i miglioramenti di merito, i passaggi di categoria, gli accantonamenti di legge e da contratti collettivi tra cui le ferie maturate e non godute.

In merito al costo per le ferie maturate e non godute, che trovano giusta collocazione nella voce di Stato Patrimoniale "debiti verso il personale", si fa presente che il criterio con il quale l'Azienda accantona i fondi che presumibilmente verranno utilizzati per pagare le ferie maturate e non godute dai dipendenti collocati in quiescenza è quello della monetizzazione delle ferie ancora non godute al 31/12/2011 dei dipendenti che matureranno il diritto alla pensione nel 2012 per raggiunti limiti di età comparato con lo storico aziendale.

Nella tabella sotto riportata è evidenziato il costo del personale posto a confronto con i dati dell'esercizio precedente:

DESCRIZIONE	costo del personale al 31 12 2011	Costo del personale al 31 12 2010	Variazioni
Personale ruolo sanitario	142.950	145.452	(2.502)
Personale ruolo professionale	554	493	61
Personale ruolo tecnico	15.342	15.365	(23)
Personale ruolo amministrativo	11.195	11.868	(673)
Altro personale	632	881	(249)
Totale	170.673	174.059	(3.386)

Il decremento del costo del personale rispetto all'esercizio 2010 è riconducibile alla efficace politica di contenimento della spesa all'interno dei valori stabiliti nel Piano Operativo 2011-2012

Nella tabella di seguito evidenziata si dettagliano i fondi contrattuali 2011 ed i relativi residui accantonati, rideterminati in applicazione del CCNL 2008/2009, come meglio dettagliato nella delibera del D.G. n. 502 del 17 maggio 2012 recante "determinazione fondi per tutte le aree contrattuali 2010-2011." si allega copia della delibera unitamente al richiesto modello M (all.7)

Anno	Descrizione Fondo	Importo	Pagato	Residuo	Oneri su Residuo	Totale Residuo
2011	COMPARTO Fasce	8.897.303	8.490.682	406.621	138.776	545.397
2011	COMPARTO Accessorie	6.037.257	5.234.005	803.252	274.143	1.077.395
2011	COMPARTO Incentivazione	1.510.911	-	1.510.911	489.535	2.000.446
		16.445.470	13.724.687	2.720.783	902.455	3.623.238
2011	Dirigenza MV Posizione	11.624.251	9.115.902	2.508.349	859.458	3.367.808
2011	Dirigenza MV Accessorie	2.596.715	2.851.252	-254.536	-87.950	-342.486
2011	Dirigenza MV Risultato	334.989	-	334.989	108.536	443.526
		14.555.956	11.967.153	2.588.802	880.045	3.468.847
2011	Dirigenza PTA Posizione	817.040	139.962	677.078	232.794	909.872
2011	Dirigenza PTA Accessorie	0	9.100	-9.100	-3.129	-12.229
2011	Dirigenza PTA Risultato	14.201	-	14.201	4.601	18.803
		831.241	149.062	682.179	234.267	916.446
2011	Dirigenza S Posizione	513.649	279.731	233.919	80.566	314.485
2011	Dirigenza S Accessorie	74.746	80.623	-5.877	-1.904	-7.781
2011	Dirigenza S Risultato	77.793	-	77.793	25.205	102.998
		666.189	360.354	305.835	103.867	409.702

Di seguito è esposto il Prospetto di riconciliazione tra gli importi riportati nella Tabella 2, inviata al Servizio Pianificazione Risorse Umane della Direzione Politiche della Salute ed i costi iscritti nei modelli CE Flussi Informativi NSIS "Consuntivo 2011", come richiesto dalla Regione nelle "Linee Guida alla Redazione dei Bilanci 2011"

64

Bilancio della Azienda USL di Pescara
al 31 dicembre 2011

Raccordo costi del personale da CE Consuntivo 2011 con i dati della Tabella 2

		Costi di Periodo	Costi al 31/12/2011
B05000	B.5) Personale del ruolo sanitario	142.950	142.950
B06000	B.6) Personale del ruolo professionale	554	554
B07000	B.7) Personale del ruolo tecnico	15.341	15.341
B08000	B.8) Personale del ruolo amministrativo	11.195	11.195
		170.040	170.040
Y01005	IRAP PERSONALE DIPENDENTE	11.041	11.041
	Totale spesa personale	181.081	181.081

	al 31/12/2010	al 31/12/2011
Totale Teste		
A tempo indeterminato	2.997	3.146
di cui categorie protette	159	173
A tempo determinato	305	122
Altro personale	37	35
TOTALE	3.180	3.130

Riconciliazione Tabella 2

Spesa del personale indicata nel totale della tabella 2 come da Piano di Rientro	175.490
Costi presenti in Tabella 2 e non presenti nel CE	
Restante Personale (COCOCO, Locatio Operis, Barellieri)	- 1.123
Indennità De Maria	- 221
Personale Religioso	- 82
Costi presenti nel CE e non presenti in Tabella 2	
Incentivi da Progetto	1.881
Categorie Protette	5.192
Medicina Penitenziaria da Tabella 2	218
Personale in comando	111
Fondo Ferie maturate e non godute	200
Storno IRAP d'Esercizio per Categorie Protette	- 271
Differenze nella valorizzazione dei Fondi CCNL	
Stima Residuo Fondi da CE	8.418
Voci di fondo pagate da CE	35.134
Fondo 2011 periodizzato da Tabella 2	- 43.866
totale	181.081
costo complessivo del personale da CE	181.081

Ammortamento delle immobilizzazioni materiali e costi capitalizzati

A partire dall'esercizio 2004 le aliquote di ammortamento sono state modificate in ossequio alle direttive Direzione Sanità-Servizio Risorse Finanziarie di cui alla nota n.4272/3 del 17 febbraio 2005.

Va segnalato che la gestione cespiti è stata informatizzata già dal 2010 ed è gestita da un programma integrato con la CO.GE. La quota di ammortamento annua viene calcolata in 365 giorni. Pertanto, se i cespiti vengono contabilizzati il 31/12 dell'anno di riferimento la quota di ammortamento sarà minima.

Nel esercizio 2011 le porzioni di beni immobili collaudati sono stati inventariati al 31/12.

Sono di seguito dettagliate le quote d'ammortamento ed i costi capitalizzati

DESCRIZIONE	Quote ammortamento amm.to al 31/12/2011
Ammortamento immob immater	64
Fabbricati	4.738
Impianti e macchinari	308
Attrezzature sanitarie	3.008
Mobili arredi e altri beni	255
Automezzi	65
Elaboratori elettronici e P.C.	248
TOTALE	8.686

Costi capitalizzati

DESCRIZIONE	Quota di sterilizzazione anno 2011
Fonfo dotazione iniziale Fabbricati	3.578
Contributi art. 20	794
Contributi in c capitale	858
Contributi regionli in c capitale prog ob	761
Contributi conto capitale da donazioni	378
TOTALE	6.369

La differenza tra il valore complessivo degli ammortamenti e l'importo sterilizzato ,di €/000 2.317, è dovuta ad acquisti di beni con fondi aziendali.

Per i commenti alle voci "accantonamenti per rischi" ed "altri accantonamenti" si rinvia a quanto già esposto in merito sulla speculare voce "Fondi per rischi" della presente nota integrativa.

69

Bilancio della Azienda USL di Pescara
al 31 dicembre 2011

C) GESTIONE FINANZIARIA

La voce di bilancio è così composta:

DESCRIZIONE	Valore al 31/12/2011	Valore al 31/12/2010	Variazioni
Interessi passivi	26	335	(309)
Altri oneri finanziari	19	17	2
Sub totale	45	352	(307)
Interessi attivi	177	6	171
Altri proventi finanziari	0	0	0
Sub totale	177	6	171
Totale	132	(346)	478

D) GESTIONE STRAORDINARIA

Proventi e oneri straordinari

La voce di bilancio è così composta:

DESCRIZIONE	Importo al 31.12.2011	Importo al 31.12.2010	Variazioni
PROVENTI STRAORDINARI			
Sopravvenienze attive	20.758	6.197	14.561
Plusvalenze da alienazioni straordinarie di immobilizzazioni	0	0	0
Arrotondamenti attivi			0
Insussistenze del passivo	341	6.576	(6.235)
Sub totale	21.099	12.773	8.326
ONERI STRAORDINARI			
Sopravvenienze passive	(15.830)	(7.495)	(8.335)
Minusvalenze da dismissioni/alienazioni straordinarie di immobilizzazioni	-	(113)	113
Arrotondamenti passivi	-	-	-
Insussistenze dell'attivo	(1.651)	(962)	(689)
Sub totale	(17.481)	(8.570)	(8.911)
Totale	3.618	4.203	(585)

Nella tabella sotto evidenziata sono dettagliate le sopravvenienze e le insussistenze per anno di formazione del debito credito come richiesto dalla Regione:

Bilancio della Azienda USL di Pescara
al 31 dicembre 2011

10

cod	Sopravvenienze passive	anno 2006 e precedenti	anno 2007	anno 2008	anno 2009	anno 2010	totale al 31/12 2011
860401	sopravvenienze passive v/terzi per mobilità passiva intraregionale	0	0	0	11.322	677	11.999
860402	sopravvenienze passive v/Asl per acquisto beni e servizi	0	0	0	0	92	92
860403	sopravvenienze passive v/terzi per mobilità Regionale	0	0	0	0	58	58
860404	sopravvenienze passive oneri relativi al personale dipendente per applicazione C C N L 2008 2009	0	0	0	0	833	833
860405							
860406							
860407	sopravvenienze passive MMG e PLS	0	0	0	0	0	0
860409	sopravvenienze passive convenzionata accreditata	0	0	1	11	779	791
860410	sopravvenienze passive v/terzi per acquisto beni e servizi	1	11	76	149	1.395	1.632
860411	altre sopravvenienze passive	0	0	0	0	425	425
	totale sopravvenienze passive	1	11	77	11.482	4.259	15.830
	Insussistenza dell'attivo						
860502	Insussistenze dell'attivo per mobilita attiva extra regionale					750	750
860506	Insussistenze dell'attivo V/privati accreditati	0	0	0	0	441	441
860507	Insussistenze dell'attivo relative all'acquisto di beni e servizi	7	66	147	99	137	456
860508	altre insussistenze dell'attivo					4	4
	totale insussistenza dell'attivo	7	66	147	99	1.332	1.651
	Sopravvenienze attive						
470301	Sopravvenienze attive verso asl (mobilita attiva intra)	0	0	0	7.838	5.741	13.579
470302	Sopravvenienze attive relative a mobilita extra regionale	0	0	0	5.011	0	5.011
470303	Sopravvenienze attive relative al personale	0	0	0	0	433	433
470306	Sopravvenienze attive verso operatori privati accreditati	0	0	402	0	173	575
470307	Sopravvenienze attive relative all'acquisto di beni e servizi	0	0	0	0	592	592
470308	Sopravvenienze V/ altri	0	0	93	29	397	519
470309	Sopravvenienze attive relative al personale l. 122/10					49	49
	totale sopravvenienze attive	0	0	495	12.878	7.385	20.758
	Insussistenza del passivo						
470401	Insussistenze del passivo V/privati accreditati	0	0	0	0	0	0
470402	verso terzi - relative alla mobilita extraregionale	0	0	0	0	1	1
470403	Insussistenze del passivo V/il personale	0	0	0	0	0	0
470406	Insussistenze del passivo V/privati accreditati	0	0	0	0	0	0
470407	Insussistenze del passivo relative all'acquisto di beni	0	46	3	3	2	54
470408	Insussistenze del passivo V/altri	286	0	0	0	0	286
	totale insussistenza del passivo	286	46	3	3	3	341

41

Bilancio della Azienda USL di Pescara
al 31 dicembre 2011

Di seguito sono commentati gli importi più significativi :

- sopravvenienze passive v terzi per mobilità Regionale: l'importo di € 000 11.999 è relativo all'adeguamento delle mobilità passiva intraregionale 2009 E. 2010 come da comunicazione regionale nota n.RA 086102/DG22 del 13/4/2012
- sopravvenienze passive v terzi per acquisto beni e servizi : l'importo di € 000 1.632 è relativo a fatture ed altri documenti contabili prevalentemente di competenza dell'esercizio 2010.
- Insussistenze dell'attivo per mobilità extraregionale: l'importo di € 000 750 è relativo all'adeguamento delle mobilità attiva extraregionale extraregionale 2010 come da comunicazione regionale nota n. RA 086102/DG22 del 13/4/2012
- sopravvenienze attive -relative Asl-Ao,Irccs,Policlinici : l'importo di €'000 13.579 è relativo all'adeguamento delle mobilità attiva intraregionale 2009 come da comunicazione regionale nota n. RA 086102/DG22 del 13/4/2012
- sopravvenienze attive - relative alla mobilità extraregionale : l'importo di €/000 5.011 è relativo all'adeguamento della mobilità attiva extraregionale 2009 come da comunicazione regionale nota n. n.RA RA 086102/DG22 del 13/4/2012
- insussistenze attive -altre insussistenze attive : l'importo di /000 286 è relativo alla prescrizione quinquennale della quota anno 2006 relativa al potenziale onere IRES sugli immobili aziendali precedentemente accantonato al fondo "Imposte e Tasse".

E) IMPOSTE E TASSE D'ESERCIZIO

La voce di bilancio è così composta:

DESCRIZIONE	Valore al 31/12/2011	Valore al 31/12/2010	Variazioni
IRAP	11.823	12.260	-437
IRFS	373	364	9
Totale	12.196	12.624	-428

La voce imposte e tasse d'esercizio, include il costo per IRAP calcolato sulle retribuzioni erogate e di competenza dell'esercizio chiuso al 31.12.2011.

F) MOBILITA'

I dati di mobilità attiva e passiva, intra ed extra, regionale, esposti nella tabella di seguito riportata, sono quelli comunicati dalla Direzione Politiche della Salute nelle Linee Guida alla Redazione del Bilancio d'Esercizio al 31 12 2011:

DESCRIZIONE	Valore al 31/12/2011	Valore al 31/12/2010	Variazioni
Mobilità attiva intraregionale	69.842	65.472	4.370
Mobilità attiva extraregionale	22.089	19.954	2.135
TOTALE MOBILITA' ATTIVA	91.931	85.426	6.505
Mobilità passiva intraregionale	(60.383)	(54.683)	(5.700)
Mobilità passiva extraregionale	(26.989)	(26.930)	(59)
TOTALE MOBILITA' PASSIVA	(87.372)	(81.613)	(5.759)
SALDO DI MOBILITA'	4.559	3.813	746

G) CONTI D'ORDINE

I conti d'ordine accolgono i canoni di leasing ancora da pagare come meglio rappresentato nell'allegato alla presente nota integrativa (all.n.8)

Il presente bilancio d'esercizio, composto da Stato patrimoniale, Conto economico e Nota integrativa, rappresenta la situazione patrimoniale e finanziaria nonché il risultato economico dell'esercizio e corrisponde alle risultanze contabili ed a tutte le informazioni ottenute dai dirigenti dei vari dipartimenti e servizi dell'Azienda

43

Bilancio della Azienda USL di Pescara
al 31 dicembre 2011

**H) COSTI, PROVENTI E RICAVI DEI PRESIDI OSPEDALIERI DELLA ASL DI PESCARA
COME INDICATO NELL'ART.21 DELLA L.R.146/1996 E S.M.I.**

Costi, proventi e ricavi 2011 dei PP.OO. Dell' ASL di Pescara

	Presidio Pescara	Presidio Penne	Presidio Popoli	Totale
Valore della Produzione	542.248	79.216	57.951	679.415
Contributi c/Esercizio	447.760	65.413	47.853	561.025
Proventi e Ricavi diversi	85.040	12.423	9.088	106.552
Concorsi e recuperi	2.896	423	309	3.628
Ticket	6.552	957	700	8.210
Costi della Produzione	(516.356)	(75.434)	(55.184)	(646.973)
Prodotti Farmaceutici	(36.475)	(5.329)	(3.898)	(45.702)
Acquisto di beni	(35.127)	(5.132)	(3.754)	(44.013)
Acquisto di servizi sanitari	(248.725)	(36.336)	(26.582)	(311.643)
Acquisto di servizi non sanitari	(27.977)	(4.087)	(2.990)	(35.054)
Manutenzione e Riparazioni	(8.844)	(1.292)	(945)	(11.081)
Godimento di beni di terzi	(6.545)	(956)	(700)	(8.201)
Costi del Personale	(135.708)	(19.825)	(14.503)	(170.037)
Oneri diversi di Gestione	(1.936)	(283)	(207)	(2.426)
Svalutazione dei crediti	0	0	0	0
Ammortamenti	(6.932)	(1.013)	(741)	(8.686)
Variazione delle Rimanenze	717	105	77	898
Accantonamenti	(8.802)	(1.286)	(941)	(11.028)
Gestione Straordinaria	2.922	427	312	3.661
Gestione Finanziaria	105	15	11	131
Imposte e Tasse	(9.734)	(1.422)	(1.040)	(12.196)
Valorizzazione Produzione d'Esercizio				
Ricoveri e Specialistica Ambulatoriale	117.983	17.236	12.609	147.828
Attività di ricovero in degenza ordinaria	87.681	10.734	8.040	106.455
Attività di ricovero in day hospital	15.304	2.054	801	18.159
Attività Specialistica	14.998	4.448	3.768	23.214

Bilancio della Azienda USL di Pescara
al 31 dicembre 2011

72

**D) CONTABILITA' STRALCIO- GESTIONI LIQUIDATORIE ASL DI PESCARA COME
INDICATO NELL'ART.41 DELLA L.R.146/1996 E S.M.I.**

La situazione aggiornata relativa alla contabilità stralcio e alle gestioni liquidatorie facenti capo alla
Asl di Pescara è allegato alla presente nota integrativa (all.9).

45

All. 1

Conto	Descrizione	DATI STORICI							DATO FINALE
		Periodo di formazione dei crediti							
		Crediti al 31/12/05	Crediti al 31/12/06	Crediti al 31/12/07	Crediti al 31/12/08	Crediti al 31/12/09	Crediti al 31/12/10	Crediti al 31/12/11	
05.02.01	Cred. v Regione per spesa corrente	3.283		85	200	17.143	19.455	25.378	65.544
05.02.02	Cred. v Regione per mobilità attiva da Asl AO intraregionale			1.641		7.338		7.437	16.916
05.02.03	Cred. v Regione per mobilità attiva da Asl AO extraregionale			6.299	201	-393	3.868	9.557	19.532
05.02.04	Cred. v/ Regione per mobilità attiva da privato								0
05.02.09	Netting Mobilità Intra/Extra ante 2007	7.649	-364	3.443	4.865				15.593
05.02.05	Cred. v/ Regione per finanziamenti per investimenti	38		3.607					3.645
05.02.06	Cred. v/ Regione per aumento fondo di dotazione								0

CREDITI VERSO REGIONE 05.02.01	anno 2005 e ante	2006	2007	2008	2009	2010	2011	SALDO AL 31/12/2011
FS INDISTINTO	543		81	200	17.097	8.551	2.716	29.188
FS VINCOLATO					18		7.202	7.220
EXTRA FONDO VINCOLATO	28		4					32
ALTRI CREDITI	2.712				28	10.904	15.460	29.104
TOTALE	3.283	0	85	200	17.143	19.455	25.378	65.544

Crediti vs Regione per spesa corrente vdc 05.02.01							
Atto Regionale	Natura credito	descrizione	Somme Assegnate	Saldo al 31.12.10	Crediti dichiarati insussistenti nel 2011	Somme erogate 2011	Saldo al 31.12.11
res.ESR.anno 1996	residuo ESK 1996	Generalita delle funzioni		5,00		5,00	
Prot. 20954 n.2423 del 17.10.1997		Interventi a favore della famiglia anno 1997	21	21			21
D.G.R. n.40/31.03.1999		Tutela della fauna minore	2	2			2
nota R.A.n.8804/02	residuo ESR 2001	Generalita delle funzioni	364	364		364	
Prot.1612/14.05.02 Serv.Interv.Socio-Assistenziali		Interventi a favore della famiglia anno 2001	5	5			5
Prot.8804/3 del 29.04.2002	ESR 2001	Emerg. San. 118 elisoc. Infermieri	181	181			181
Prot.8804/3 del 29.04.2002	ESR 2001	Assistenza minori	362	362			362
Prot. N.25542/12.2002		Lotta alla droga SSN e Prevenzione primaria	258	155	96		51
DEL.G.R.n.207/2004	ESR 2003	Generalita delle funzioni	377.447	17.148		17.148	
DEL.G.R.n.1278/04	ESR 2004	Generalita delle funzioni	386.520	6.654		6.654	
Spesa Farmaci erogati per malattie rare		Nota a firma del Responsabile della Farmacia ospedaliera	1.145	1.145			1.145
Spesa Farmaci erogati per malattie rare 2002-2004		Nota a firma del Responsabile della Farmacia ospedaliera	1.508	1.508			1.508
Prot.n.86/92 DM4 del 3.10.2006		L.R.95/1995 piano Regionale interventi in favore famiglia	4	4			4
Nota R.A.n.8954/3/08	ESR 2007 Quota integ	Generalita delle funzioni	2.695	81			81
DG7/101	ESR 2008	Assistenza sanitaria x ragioni umanitarie	200	200			200
DEL.G.R. An.814/2009	ESR 2009	Generalita delle funzioni	514.900	17.097			17.097
Prot. 16402/DG1/2009		"A bordo campo-fuori gioco" Pres Consiglio Ministri - Protocollo intesa Min. solidarieta (SERT)	55	25			25
DI 19/211/2009		L.R. 95/95 Consultori Pescara 2008	0	2			2
DI 19/213/2009		L.R. 95/95 Consultorio Città S. A.	0	2			2
DI 19/212/2009		L.R. 95/95 Consultorio Penne Loreto	0	2			2
DI 19/214/2009		L.R. 95/95 Consultori Scata Torre P. p. li	0	2			2
DGS 160/2009		Farmacovigilanza-Monitoraggio prescrizione antibiotica	0	18			18
DG14	ESR 2009	Comitati paritetici terra e insuozia infortunistica cantieri edili	14	14		14	
D.G.R.n.1029/2010	ESR 2010	Generalita delle funzioni	520.760	7.318			7.318
DG 20/08/04/11	ESR 2010	Economie ESR 2010	3.512	3.512			3.512
Prot.RA.89205/22.22/04/11	ESR 2010	Incremento ESR 2010	1.233	1.233			1.233
DG19/19/22/12/10		Prog.Obiet. rilievo naz.le L.662/96/2010	5.104	5.104			5.104
DG19/04/02/02/11		Prog. Obiet. rilievo naz.le L.662/96/anno 2010 - residuo 307	2.137	2.137			2.137

DG20 15 07 04 11		Piano Reg.le Prevenzione 2010-2012	1.436	1.436		1.436	
DG18 01 11 02 11	DGR 853 P 2010	Interventi in favore minori a rischio	235	235		235	
DG20 43 05 06 10		Campagna antinfluenzale 2010-2011	187	187		187	
DG20 60 14 12 10		Sanità penitenziaria 2009	502	502		502	
DG21 48 07 04 11		Rilascio patentini fitofarmaci	10	10		10	
DG16 10 07 04 11		Ass. sanitaria per ragioni umanitarie	56	56		56	
DGR 1029 del 29 12 10	Prot. RA 89208 22	Conguaglio Mobilita	10.904	10.904		10.904	
DGR 951 29 12 2011	FSR 2011	Riparto FSR 2011	539.248			539.214	1.034
DG 13 22 03 12	FSR 2011	Economie FSR 2011 relative alle funzioni regionali	733				733
RA 86102 DG22 13 04 12	FSR 2011	Incremento FSR 2011 Prot. RA 86102 DG22 del 13.04.2012	563				563
DG19 17 16 09 2011	Obiettivi di Piano 2011	DGR 412 2011 Prog. obiet. rilievo naz.le L.662 96 anno 2011 (100%)	7.091				7.091
DG20 77 30 11 2011		Finanz. statale ex personale Min Giustizia x assistenza detenuti tossicodipendenti	47				47
DG8 145 31 12 2011	Funzioni reg.li	Banca Sangue Placentare	258				258
DG20 79 13 12 2011	Obiettivi di Piano 2011	Prog. Respiro Libero "ESA" Piano Reg.le Prev. 2010-2012	60				60
RA 86102 DG22 13 04 12	Obiettivi di Piano 2011	Nota prot. RA 85331 del 13 04 12 determinazione in corso di adozione DG20	3				3
RA 86102 DG22 13 04 12	Obiettivi di Piano 2011	Nota prot. RA 85331 del 13.04.12 determinazione in corso di adozione DG20	1				1
RA 86102 DG22 13 04 12	Funzioni reg.li	Integrazione DG16 48 22 11 11 Assist. sanitaria x ragioni umanitarie Prot. RA 86102 DG22 2012	64				64
DG13 36 10 11 2011	Funzioni reg.li	Defibrillazione precoce Elisoccorso Prot. RA 86102 DG22 2012 e RA 75934 03 04 12	34				34
DGR 951 del 29 12 11	Prot. RA 86102 DG2 2 13 04 12	Conguaglio Mobilita	15.460				15.460
			77.699				65.544

Riepilogo Movimentazione Mobilità per Esercizio

15

Allegato 3

Anno	Conto	Riepilogo Movimentazione Mobilità per Esercizio	Importo
2007	050202	Crediti vs Regione x mobilità attiva da ASL intrareg.	1.641.484,76
2008	050202	Crediti vs Regione x mobilità attiva da ASL intrareg.	0,00
2009	050202	Crediti vs Regione x mobilità attiva da ASL intrareg.	7.837.678,69
2010	050202	Crediti vs Regione x mobilità attiva da ASL intrareg.	0,00
2011	050202	Crediti vs Regione x mobilità attiva da ASL intrareg.	7.437.273,65
			16.916.437,10
2007	050203	Crediti v/s Regione per mob. attiva da ASL extraregionale	6.298.766,94
2008	050203	Crediti v/s Regione per mob. attiva da ASL extraregionale	200.626,00
2009	050203	Crediti v/s Regione per mob. attiva da ASL extraregionale	-392.985,22
2010	050203	Crediti v/s Regione per mob. attiva da ASL extraregionale	3.868.520,04
2011	050203	Crediti v/s Regione per mob. attiva da ASL extraregionale	9.557.280,86
			19.532.208,62
2007	170202	Debiti verso Regione per mobilità passiva intraregionale	-2.109.165,44
2008	170202	Debiti verso Regione per mobilità passiva intraregionale	0,00
2009	170202	Debiti verso Regione per mobilità passiva intraregionale	-11.322.198,35
2010	170202	Debiti verso Regione per mobilità passiva intraregionale	0,00
2011	170202	Debiti verso Regione per mobilità passiva intraregionale	-14.580.816,11
			-28.012.179,90
2007	170203	Debiti verso Regione per mobilità passiva extraregionale	-2.973.262,47
2008	170203	Debiti verso Regione per mobilità passiva extraregionale	3.340.130,00
2009	170203	Debiti verso Regione per mobilità passiva extraregionale	574.160,00
2010	170203	Debiti verso Regione per mobilità passiva extraregionale	-3.082.787,20
2011	170203	Debiti verso Regione per mobilità passiva extraregionale	-12.411.599,20
			-14.553.358,87

49

Mobilità Esercizio 2011

Allegato 3

Anno	Conto	Mobilità 2011 da Pubblico esposta nel Bilancio 2011	Importo
2011	050202	Crediti vs Regione x mobilità attiva da ASL intrareg.	28.287.727,99
2011	050203	Crediti v/s Regione per mob. attiva da ASL extraregionale	22.088.989,86
2011	170202	Debiti verso Regione per mobilità passiva intraregionale	-40.747.506,04
2011	170203	Debiti verso Regione per mobilità passiva extraregionale	-26.988.953,20
		Rilevazione Mobilità 2010 - INTRA da PRIVATO (Modello H)	
2011	050202	Crediti vs Regione x mobilità attiva da ASL intrareg.	41.554.243,66
2011	170202	Debiti verso Regione per mobilità passiva intraregionale	-19.635.899,07
		Acconto Mobilità 2010 - INTRA da Pubblico	
2011	050202	Crediti vs Regione x mobilità attiva da ASL intrareg.	-41.554.244,00
2011	170202	Debiti verso Regione per mobilità passiva intraregionale	40.747.506,00
		Acconto Mobilità 2011 - INTRA da Privato	
2011	050202	Crediti vs Regione x mobilità attiva da ASL intrareg.	-20.850.454,00
2011	170202	Debiti verso Regione per mobilità passiva intraregionale	5.055.083,00
		Acconto Mobilità 2011 - EXTRA da Pubblico	
2011	050203	Crediti v/s Regione per mob. attiva da ASL extraregionale	-12.531.709,00
2011	170203	Debiti verso Regione per mobilità passiva extraregionale	14.494.189,00
		Acconto Mobilità 2011 - EXTRA da Pubblico	
2011	170203	Debiti verso Regione per mobilità passiva extraregionale	83.165,00
		Riepilogo Movimentazione Mobilità 2011 al 31/12/2011	
	050202	Crediti vs Regione x mobilità attiva da ASL intrareg.	7.437.273,65
	050203	Crediti v/s Regione per mob. attiva da ASL extraregionale	9.557.280,86
	170202	Debiti verso Regione per mobilità passiva intraregionale	-14.580.816,11
	170203	Debiti verso Regione per mobilità passiva extraregionale	-12.411.599,20

Mobilità Esercizio 2010

80

Allegato 3

Anno	Conto	Mobilità 2010 da Pubblico esposta nel Bilancio 2010	Importo
2010	050202	Crediti vs Regione x mobilità attiva da ASL intrareg.	36.962.253,92
2010	050203	Crediti v/s Regione per mob. attiva da ASL extraregionale	19.953.720,79
2010	170202	Debiti verso Regione per mobilità passiva intraregionale	-40.424.129,26
2010	170203	Debiti verso Regione per mobilità passiva extraregionale	-26.930.533,58
		Rilevazione Mobilità 2010 - INTRA da PRIVATO (Modello H)	
2010	050202	Crediti vs Regione x mobilità attiva da ASL intrareg.	28.510.167,25
2010	170202	Debiti verso Regione per mobilità passiva intraregionale	-14.259.086,43
		Acconto Mobilità 2010 - INTRA da Privato	
2010	050202	Crediti vs Regione x mobilità attiva da ASL intrareg.	-19.585.277,00
2010	170202	Debiti verso Regione per mobilità passiva intraregionale	8.064.157,00
		Acconto Mobilità 2010 - INTRA da Pubblico	
2010	050202	Crediti vs Regione x mobilità attiva da ASL intrareg.	-40.128.148,00
2010	170202	Debiti verso Regione per mobilità passiva intraregionale	39.290.757,00
		Acconto Mobilità 2010 - EXTRA da Pubblico	
2010	050203	Crediti v/s Regione per mob. attiva da ASL extraregionale	-20.738.374,00
2010	170203	Debiti verso Regione per mobilità passiva extraregionale	23.880.520,00
		Acconto Mobilità 2010 - EXTRA - CELLULE STAMINALI	
2010	170203	Debiti verso Regione per mobilità passiva extraregionale	25.646,00
		Adeguamento Mobilità Extra (Assistenza Termale) per doppia registrazione	
2011	050203	Crediti v/s Regione per mob. attiva da ASL extraregionale	-357.452,76
		Mobilità Effettiva 2010 (Rilevazione Competenza Effettiva) - INTRA da Pubblico e Privato	
2011	050202	Crediti vs Regione x mobilità attiva da ASL intrareg.	25.442.444,19
2011	050203	Crediti v/s Regione per mob. attiva da ASL extraregionale	5.010.626,01
2011	170202	Debiti verso Regione per mobilità passiva intraregionale	-5.378.459,42
2011	170203	Debiti verso Regione per mobilità passiva extraregionale	-58.419,62
		Mobilità Effettiva 2010 (Rilevazione Competenza Effettiva) - INTRA da Modello H	
2011	050202	Crediti vs Regione x mobilità attiva da ASL intrareg.	-19.701.255,20
2011	170202	Debiti verso Regione per mobilità passiva intraregionale	4.701.098,49
		Conguaglio Mobilità INTRA 2010 PUBBLICO E PRIVATO - File di compensazione	
2011	050202	Crediti vs Regione x mobilità attiva da ASL intrareg.	-2.691.273,11
2011	170202	Debiti verso Regione per mobilità passiva intraregionale	-1.552.325,32
		Conguaglio Mobilità INTRA 2010 PUBBLICO E PRIVATO - Modello H	
2011	050202	Crediti vs Regione x mobilità attiva da ASL intrareg.	-8.808.912,05
2011	170202	Debiti verso Regione per mobilità passiva intraregionale	9.557.987,94
		Riepilogo Movimentazione Mobilità 2010 al 31/12/2011	
	050202	Crediti vs Regione x mobilità attiva da ASL intrareg.	0,00
	050203	Crediti v/s Regione per mob. attiva da ASL extraregionale	3.868.520,04
	170202	Debiti verso Regione per mobilità passiva intraregionale	0,00
	170203	Debiti verso Regione per mobilità passiva extraregionale	-3.082.787,20

81

Mobilità Esercizio 2009

Allegato 3

Anno	Conto	Mobilità 2009 esposta nel Bilancio 2009	Importo
2009	050202	Crediti vs Regione x mobilità attiva da ASL intrareg.	31.898.374,25
2009	050203	Crediti v/s Regione per mob. attiva da ASL extraregionale	21.827.380,25
2009	170202	Debiti verso Regione per mobilità passiva intraregionale	-33.234.274,19
2009	170203	Debiti verso Regione per mobilità passiva extraregionale	-23.652.403,30
		Mancata erogazione FSR 2009 per trattenuto Acconto Mobilità 2009 - INTRA da PRIVATO	
2009	050202	Crediti vs Regione x mobilità attiva da ASL intrareg.	-17.327.219,00
2009	170202	Debiti verso Regione per mobilità passiva intraregionale	10.389.932,00
		Mancata erogazione FSR 2009 per trattenuto Acconto Mobilità 2009 - INTRA da PUBBLICO	
2009	050202	Crediti vs Regione x mobilità attiva da ASL intrareg.	-34.769.353,00
2009	170202	Debiti verso Regione per mobilità passiva intraregionale	35.031.825,00
		Mancata erogazione FSR 2009 per trattenuto Acconto Mobilità 2009 - EXTRA da PUBBLICO	
2009	050203	Crediti v/s Regione per mob. attiva da ASL extraregionale	-19.409.037,00
2009	170203	Debiti verso Regione per mobilità passiva extraregionale	21.170.365,00
		Mancata erogazione FSR 2009 per trattenuto Acconto Mobilità 2009 - EXTRA - CELLULE STAMINALI	
2009	170203	Debiti verso Regione per mobilità passiva extraregionale	89.656,00
		Rilevazione Mobilità 2009 - INTRA da PRIVATO (Modello H)	
2009	050202	Crediti vs Regione x mobilità attiva da ASL intrareg.	26.685.073,16
2009	170202	Debiti verso Regione per mobilità passiva intraregionale	-20.268.956,28
		Conguaglio Mobilità 2009 - INTRA da Privato Effettiva	
2010	050202	Crediti vs Regione x mobilità attiva da ASL intrareg.	17.327.219,00
2010	170202	Debiti verso Regione per mobilità passiva intraregionale	-10.389.932,00
2010	050202	Crediti vs Regione x mobilità attiva da ASL intrareg.	-19.585.277,00
2010	170202	Debiti verso Regione per mobilità passiva intraregionale	8.064.157,00
		Conguaglio Mobilità 2009 - INTRA da Pubblico Effettiva	
2010	050202	Crediti vs Regione x mobilità attiva da ASL intrareg.	34.769.353,00
2010	170202	Debiti verso Regione per mobilità passiva intraregionale	-35.031.825,00
2010	050202	Crediti vs Regione x mobilità attiva da ASL intrareg.	-40.128.148,00
2010	170202	Debiti verso Regione per mobilità passiva intraregionale	39.290.757,00
		Mobilità Effettiva 2009 (Rilevazione Competenza Effettiva) - INTRA ed EXTRA da Pubblico e Privato	
2010	050202	Crediti vs Regione x mobilità attiva da ASL intrareg.	1.130.000,00
2010	050203	Crediti v/s Regione per mob. attiva da ASL extraregionale	1.350.751,54
2010	170202	Debiti verso Regione per mobilità passiva intraregionale	6.148.085,16
2010	170203	Debiti verso Regione per mobilità passiva extraregionale	-3.394.693,27
		Adeguamento Mobilità Extra (Assistenza Termale) per doppia registrazione	
2011	050203	Crediti v/s Regione per mob. attiva da ASL extraregionale	-392.985,22
		Mobilità Effettiva 2009 (Rilevazione Competenza Effettiva) - INTRA da Pubblico e Privato	
2011	050202	Crediti vs Regione x mobilità attiva da ASL intrareg.	26.685.051,81
2011	170202	Debiti verso Regione per mobilità passiva intraregionale	-20.268.725,81
		Mobilità Effettiva 2009 (Rilevazione Competenza Effettiva) - INTRA da Modello H	

Mobilità Esercizio 2009

82

2011	050202	Crediti vs Regione x mobilità attiva da ASL intrareg.	-18.847.395,53
2011	170202	Debiti verso Regione per mobilità passiva intraregionale	8.946.758,77
		Conguaglio Mobilità EXTRA	
2011	050203	Crediti v/s Regione per mob. attiva da ASL extraregionale	-3.769.094,79
2011	170203	Debiti verso Regione per mobilità passiva extraregionale	5.876.731,57
		Conguaglio Mobilità EXTRA -Cellule Staminali	
2011	170203	Debiti verso Regione per mobilità passiva extraregionale	-6.491,00
		Conguaglio Mobilità EXTRA -Cellule Staminali	
2011	170203	Debiti verso Regione per mobilità passiva extraregionale	490.995,00
		Riepilogo Movimentazione Mobilità 2009 al 31/12/2011	
	050202	Crediti vs Regione x mobilità attiva da ASL intrareg.	7.837.678,69
	050203	Crediti v/s Regione per mob. attiva da ASL extraregionale	-392.985,22
	170202	Debiti verso Regione per mobilità passiva intraregionale	-11.322.198,35
	170203	Debiti verso Regione per mobilità passiva extraregionale	574.160,00

Anno	Conto	Descrizione Movimentazione	Importo
		Mobilità 2008 esposta nel Bilancio 2008	
2008	050202	Crediti vs Regione x mobilità attiva da ASL intrareg.	34.205.107,00
2008	050203	Crediti v/s Regione per mob. attiva da ASL extraregionale	20.947.000,00
2008	170202	Debiti verso Regione per mobilità passiva intraregionale	-34.146.419,00
2008	170203	Debiti verso Regione per mobilità passiva extraregionale	-21.152.000,00
		Mancata erogazione FSR 2008 per trattenuto Acconto Mobilità 2008 - EXTRA da PUBBLICO	
2008	050203	Crediti v/s Regione per mob. attiva da ASL extraregionale	-20.227.777,81
2008	170203	Debiti verso Regione per mobilità passiva extraregionale	19.738.185,81
		Adeguamento ai dati definitivi di Mobilità 2008 - INTRA da PUBBLICO	
2009	050202	Crediti vs Regione x mobilità attiva da ASL intrareg.	564.246,00
2009	170202	Debiti verso Regione per mobilità passiva intraregionale	-885.406,00
		Conguaglio Mobilità 2008 - INTRA Effettiva da Pubblico	
2010	050202	Crediti vs Regione x mobilità attiva da ASL intrareg.	-34.769.353,00
2010	170202	Debiti verso Regione per mobilità passiva intraregionale	35.031.825,00
		Conguaglio Mobilità 2008 - EXTRA Effettiva da Pubblico	
2010	050203	Crediti v/s Regione per mob. attiva da ASL extraregionale	20.227.777,81
2010	170203	Debiti verso Regione per mobilità passiva extraregionale	-19.738.185,81
2010	050203	Crediti v/s Regione per mob. attiva da ASL extraregionale	-20.746.374,00
2010	170203	Debiti verso Regione per mobilità passiva extraregionale	23.871.315,00
		Conguaglio Mobilità 2008 - EXTRA Cellule Staminali Effettiva	
2010	170203	Debiti verso Regione per mobilità passiva extraregionale	-123.332,00
2010	170203	Debiti verso Regione per mobilità passiva extraregionale	26.950,00
		Conguaglio Mobilità 2008 - EXTRA Residui Manicomiali ed Hanseniani Effettiva	
2010	170203	Debiti verso Regione per mobilità passiva extraregionale	590.492,00
		Conguaglio Mobilità 2008 - EXTRA Plasmaderivazione Effettiva	
2010	170203	Debiti verso Regione per mobilità passiva extraregionale	126.705,00
		Riepilogo Movimentazione Mobilità 2008 al 31/12/2011	
	050202	Crediti vs Regione x mobilità attiva da ASL intrareg.	0,00
	050203	Crediti v/s Regione per mob. attiva da ASL extraregionale	200.626,00
	170202	Debiti verso Regione per mobilità passiva intraregionale	0,00
	170203	Debiti verso Regione per mobilità passiva extraregionale	3.340.130,00

Mobilità Esercizio 2007

Allegato 3

84

Anno	Conto	Descrizione Movimentazione	Importo
		Mobilità 2007 esposta nel Bilancio 2007	
2007	050202	Crediti vs Regione x mobilità attiva da ASL intrareg.	35.846.591,76
2007	050203	Crediti v/s Regione per mob. attiva da ASL extraregionale	20.830.711,37
2007	170202	Debiti verso Regione per mobilità passiva intraregionale	-36.255.584,44
2007	170203	Debiti verso Regione per mobilità passiva extraregionale	-20.081.453,90
		Acconto Mobilità 2007 (calcolato su base Mobilità 2005)	
2007	050202	Crediti vs Regione x mobilità attiva da ASL intrareg.	-38.432.550,00
2007	050203	Crediti v/s Regione per mob. attiva da ASL extraregionale	-10.502.713,00
2007	170202	Debiti verso Regione per mobilità passiva intraregionale	36.520.347,00
2007	170203	Debiti verso Regione per mobilità passiva extraregionale	8.848.439,00
		Mancata erogazione FSR 2008 per trattenuto saldo di Mobilità Passiva EXTRA 2007 Stimata - Cellule Staminali	
2008	170203	Debiti verso Regione per mobilità passiva extraregionale	123.333,00
		Mancata erogazione FSR 2009 per trattenuto conguaglio Acconto 2007 e Saldo Effettivo Mobilità 2007 - ATTIVA e PASSIVA - EXTRA ed INTRA	
2009	050202	Crediti vs Regione x mobilità attiva da ASL intrareg.	4.227.443,00
2009	050203	Crediti v/s Regione per mob. attiva da ASL extraregionale	-8.906.286,00
2009	170202	Debiti verso Regione per mobilità passiva intraregionale	-2.373.928,00
2009	170203	Debiti verso Regione per mobilità passiva extraregionale	12.312.552,00
		Mancata erogazione FSR 2009 per trattenuto saldo di Mobilità Passiva EXTRA 2007 Effettiva - Cellule Staminali	
2009	170203	Debiti verso Regione per mobilità passiva extraregionale	-123.333,00
2009	170203	Debiti verso Regione per mobilità passiva extraregionale	56.074,00
		Mancata erogazione FSR 2009 per Minor Acconto 2007 effettivamente versato all' Azienda	
2009	050203	Crediti v/s Regione per mob. attiva da ASL extraregionale	4.877.054,57
2009	170203	Debiti verso Regione per mobilità passiva extraregionale	-4.108.873,57
		Riepilogo Movimentazione Mobilità 2007 al 31/12/2011	
	050202	Crediti vs Regione x mobilità attiva da ASL intrareg.	1.641.484,76
	050203	Crediti v/s Regione per mob. attiva da ASL extraregionale	6.298.766,94
	170202	Debiti verso Regione per mobilità passiva intraregionale	-2.109.165,44
	170203	Debiti verso Regione per mobilità passiva extraregionale	-2.973.262,47
			2.857.823,79

NETTING MOBILITA' INTRA/EXTRA ANTE 2007 (vdc 05 02 09)

Anno Comp	Anno Mov	Descrizione	Importo
2002	2003	Saldo Iniziale 2003 Credito	12.565.226,08
2002	2003	Saldo Iniziale 2003 Debito	-3.735.122,97
2002	2006	I acconto 1999 - 2002	-3.490.877,00
2002	2006	II acconto 1999 - 2002	-1.200.000,00
2002	2006	Adeguamento Saldo 1999-2002	-1.647.001,11
2002	2007	Incassi per Mobilità 1999 - 2002	-655.592,04
2002	2008	Incassi per Mobilità 1999 - 2002	-600.959,37
2002	2009	Incassi per Mobilità 1999 - 2002	-54.632,67
			1.181.040,92
2003	2003	Mobilità d'Esercizio	8.866.770,60
			8.866.770,60
2004	2004	Mobilità d'Esercizio	7.198.004,45
2004	2006	Saldo extra 2004	-5.523.287,59
			1.674.716,86
2005	2005	Mobilità d'Esercizio	5.473.996,80
2005	2006	Acconto 2005	-3.631.000,99
2005	2006	Saldo intra 2005	-1.634.670,41
2005	2006	Adeguamento Saldo 2005	-408.867,62
2005	2008	Saldo extra 2005	-3.873.450,00
			-4.073.992,22
2006	2006	Mobilità d'Esercizio	340.264,79
2006	2007	Incassi per Mobilità 2006	-340.267,96
2006	2008	Adeguamento Saldo 2006	-363.675,00
			-363.678,17
2007	2007	Mobilità d'Esercizio	340.264,79
2007	2009	Giroconto per Mobilità 2007	-340.264,79
2007	2009	Storno Anticipo 2007	3.566.477,00
2007	2009	Storno Mobilità 2007 Cellule Staminali	-123.333,00
			3.443.144,00
2008	2008	FSR Trattenuto	4.902.905,00
2008	2009	Storno Acconto 2008	489.592,00
2008	2010	Conguaglio Mobilità intra da Pubblico 2008	-527.595,00
			4.864.902,00
			15.592.903,99



Sede Legale
Via Renato Paolini, 45
05124 Pescara
P.IVA 01297530982
Tel. 0854251
Fax 0854253060
Http://asl.pc.it

Dipartimento Affari del Personale e Legali

Ufficio Affari Legali e delle Assicurazioni
Fax: 085 4253060 - tel 085 4253056 - 879

Prot. n. *ES/ACA*

del *9* APR. 2012

Al Sig. Direttore
Dipartimento Economico - Finanziario
Dott.ssa Maria Ruffini

e p.c. Al Sig. Direttore Amministrativo
Avv. Domenico Carano

Oggetto: operazioni di chiusura bilancio esercizio al 31/12/2011
Vs. nota prot. n. 185/gef del 21/02/2012

A sostituzione della precedente nota prot. n. 621 del 13/04/2012 si trasmette in allegato l'elenco generale delle cause in corso al 31/12/2011 con la relativa valorizzazione del rischio economico presuntivamente a rischio passività oltre a n. 3 (tre) elenchi suddivisi secondo quanto di seguito indicato:

- modello A: elenco contenzioso a rischio inerente la materia di lavoro (nei confronti di dipendenti e/o per rapporti lavorativi) per un totale di € 734.500,00;
- modello B: contenzioso a rischio inerente decreti di ingiunzione di pagamento per un totale di € 845.000,00;
- modello C: contenzioso a rischio inerente materie civili e/o amministrative per un totale di € 2.584.000,00

Totale: € 4.163.500

Distinti saluti

Il coordinatore
attività legali e assicurative
(dott. Fabrizio Veri)

Il Direttore
Dipartimento Affari del Personale e Legali
(Dott. Vero Michitelli)

MODELLO GENERALE

ATTORE	CONVENUTO	OGGETTO	AVVOCATO DI PARTE	GIUDICE ADITO	VALORE	RISCHIO (VALORE + SPESE LEGALI)
FILIPPONE ILENIA	ASI	MOBILITÀ	GIULIO CERCEO	TRIB PE SEZ LAVORO	INDETERMINATO	10 000,00
PESCATICQUE DANIELA	ASI	MARRINING	IRI PROPRIO	TRITE SEZ LAVORO	INDETERMINATO	2 000,00
DE SIMONE FRANCESCA	ASI	DIFERENZE RETRIBUTIVE	GIANCOLO	TRIB PE SEZ LAVORO	46 175,36	10 000,00
PETRELLA WILMA	ASI	DIFERENZE RETRIBUTIVE	G. MODESTI	TRIB PE SEZ LAVORO	INDETERMINATO	5 000,00
FRATINI DAVIDE	ASI	RICONOSC. INFERMITA DA SERVIZIO	G. MODESTI	TRIB PE SEZ LAVORO	INDETERMINATO	4 000,00
ASL	LEONARDO MARZIO	NOTTINO APPELLO SENI TRIB CHE 11651	RISSI	CORTE D'APPELLO AQUILA	INDETERMINATO	10 000,00
MARISILIA	ASL TE	RIASSUNZIONE DI	ANGIOLI ELLI	IRIB TE AU	DI FAT TURTA	8 000,00
SAN STEF A R.	ASL PE	RICORSO PER CASSAZIONE	ROBERTO MILIA	IRILE AQ	DI FAT TURTA	35 000,00
ESPOSITO MARROCCELLA MARIA	ASL PE	DI N. 183/11 - E. 102 653 85	S. RUSSI	CORTE DI CASSAZIONE	INDETERMINATO	20 000,00
FARMAFACTORING	ASL PE	RICORSO G L PER MANSIONI SUPERIORI	G. MODESTI	TRIB MILANO	INDETERMINATO	10 000,00
DAVIDE FRATINI	ASL TE	RICORSO G L PER MANSIONI SUPERIORI	G. MODESTI	TRIB PE SEZ LAVORO	INDETERMINATO	4 000,00
CATERINA DI BENEDETTO	ASL PE	RICORSO G L PER MANSIONI SUPERIORI	G. MODESTI	TRIB PE SEZ LAVORO	INDETERMINATO	10 000,00
SHEILA FERRI	ASL PE	SANZIONE DISCIPLINARE	GIARCIOLA	TRIBUNALE PESCARA	INDETERMINATO	4 000,00
DI DOMIZIO GILLIANO	ASL TE	RICORSO EX 700 PER CURE RIABILITATIVE	I. MARCIUSE	CORTE D'APPELLO	INDETERMINATO	8 000,00
RONCOLETTA MASSIMO	ASL PE	RICORSO INDEBITATA DI MISSIONE	NO COST 2011	TRIB PESCARA	INDETERMINATO	4 000,00
COLAROSSO ANTONIO	ASL PE	Impulazione degli stessi a malattia	G. MODESTI	TRIB PESCARA	INDETERMINATO	4 000,00
CRISANTE SIRIANA	ASL PE	RICORSO DIR MEDICO UO CUR VASU	NIEUHU	IRIB PESCARA	INDETERMINATO	12 000,00
ANGELINI KOMU	ASL	RICORSO ART. 414 CPC	G. MODESTI	IRIB PESCARA	INDETERMINATO	4 000,00
STELLA ANTONIO	ASL PE	RICORSO ART. 414 CPC	G. MODESTI	IRIB PESCARA	INDETERMINATO	4 000,00
SUAHRA A. MOHRE III P. IACCIANCIO M	ASL PE	RICORSO ART. 414 CPC	G. MODESTI e T. PALOMBO	IRIB PESCARA	INDETERMINATO	4 000,00
BUCCELLA CONCETTA	ASL PE	RICORSO ART. 414 CPC	G. MODESTI e T. PALOMBO	IRIB PESCARA	INDETERMINATO	4 000,00
LEONARDI IREDA	ASL TE	RICORSO ART. 414 CPC	G. MODESTI e T. PALOMBO	IRIB PESCARA	INDETERMINATO	4 000,00
DANIEL ELLIANA	ASL TE	RICORSO ART. 414 CPC	G. MODESTI e T. PALOMBO	IRIB PESCARA	INDETERMINATO	4 000,00
UBI FACTOR SPA	ASL PE	cit. x pag. II effettuati in ritardo	MANGIA	TRIB LE PE	INDETERMINATO	40 000,00
DI GAETANI INI ANID	ASL PE	RICONOSCIMENTO progressione economica	G. MODESTI e T. PALOMBO	IRIB PE SEZ LAVORO	INDETERMINATO	3 500,00
MERKELI RAFFAELIUA	ASL TE	RICONOSCIMENTO funzioni di coordinamento	G. MODESTI	IRIB PE SEZ LAVORO	INDETERMINATO	3 500,00
D'ADDARIO ALDOINICI	ASL TE	Chiamamento pensione di invalidità civile	G. MODESTI	IRIB PE SEZ LAVORO	INDETERMINATO	4 000,00
SANGIORGIO Giuseppe	ASL TE	Chiamamento pensioni mensili superiori	G. MODESTI	IRIB PESCARA	INDETERMINATO	4 000,00
D'AMORIO IANUA	ASL TE	IL ESITI MINIA CURRICOLA A TERMI	G. MODESTI e T. PALOMBO	IRIB PE SEZ LAV	INDETERMINATO	4 000,00
FOR ALFONSO LUETI	ASL TE SI ANA	11	GRILU	IRIB PE SEZ LAV	INDETERMINATO	10 000,00
SOR VAY SCEL KIS SPA	Individuo ASL TE	NO COST 2011	G. MODESTI	IRIB PE SEZ LAV	INDETERMINATO	5 000,00
MALANDRA MARIA TERESA	ASL PESCARA	INDEBITATA IN CODIFICAZIONE RITO	G. MODESTI	IRIB PE SEZ LAV	INDETERMINATO	15 000,00

87

ATTORE	CONVENUTO	OGGETTO	AVVOCATO DI PARTE	GIUDICE ADITO	VALORE	RISCHIO (VALORE + SPESE LEGALI)
Centro Sulfidato Pasqua (pug) Friccio P)	ALISI PESCATA	atto citazione per pagamento prestazioni + int. M. D.I.	MANGIA	IRIB PE	220.000,00	230.000,00
LETTURO V. S. IREU III (RIMATIKA)	ALISI PESCATA		ROSSI	IRIB PE	IRIB PE	40.000,00
LEPOTE (ARIU)	ALISI PESCATA	INFINAZ L'INZIAMENTO + REC. LAM	ROSSI	IRIB PE SEZ LAV	IRIB PE SEZ LAV	10.000,00
IARCANI IRIA	ALISI PESCATA	RICORSI INVALIDITA CIVILE	G. MODESTI - T. PALOMBO	IRIB PE SEZ LAVORO	IRIB PE SEZ LAVORO	3.000,00
GIANSANIE LOREUANA	ALISI PESCATA	INQUADAZIONE SINDACALISTICA	G. MODESTI - T. PALOMBO	IRIB PE SEZ LAVORO	IRIB PE SEZ LAVORO	2.000,00
PAVONE MARIANGELA	ALISI PESCATA	RICORSI INVALIDITA CIVILE	ROSSI	IRIB PE SEZ LAVORO	IRIB PE SEZ LAVORO	3.000,00
ANTONILUCI MAHIA GRAZIA	ALISI PESCATA	IRASF ORMAZIONE RAPPORTO A I INDE	ROSSI	IRIB PE SEZ LAVORO	IRIB PE SEZ LAVORO	5.000,00
DI NICOLA NADIA	ALISI PESCATA	IRASF ORMAZIONE RAPPORTO A I INDE	ROSSI	IRIB PE SEZ LAVORO	IRIB PE SEZ LAVORO	5.000,00
APRILE LUCIA ANINA	ALISI PESCATA	IRASF ORMAZIONE RAPPORTO A I INDE	ROSSI	IRIB PE SEZ LAVORO	IRIB PE SEZ LAVORO	5.000,00
MEMBRINI SABRINA	ALISI PESCATA	IRASF ORMAZIONE RAPPORTO A I INDE	ROSSI	IRIB PE SEZ LAVORO	IRIB PE SEZ LAVORO	5.000,00
DI FRANCESCO ANTONIO ALICE	ALISI PESCATA	IRASF ORMAZIONE RAPPORTO A I INDE	ROSSI	IRIB PE SEZ LAVORO	IRIB PE SEZ LAVORO	5.000,00
MAREGLIA KANALISA	ALISI PESCATA	IRASF ORMAZIONE RAPPORTO A I INDE	ROSSI	IRIB PE SEZ LAVORO	IRIB PE SEZ LAVORO	5.000,00
ROSSONI GABRIELLA	ALISI PESCATA	IRASF ORMAZIONE RAPPORTO A I INDE	ROSSI	IRIB PE SEZ LAVORO	IRIB PE SEZ LAVORO	5.000,00
OCCHICCI IRE LAURENIA	ALISI PESCATA	IRASF ORMAZIONE RAPPORTO A I INDE	ROSSI	IRIB PE SEZ LAVORO	IRIB PE SEZ LAVORO	5.000,00
IUCIANI ANTONIJA	ALISI PESCATA	IRASF ORMAZIONE RAPPORTO A I INDE	ROSSI	IRIB PE SEZ LAVORO	IRIB PE SEZ LAVORO	5.000,00
ASCENZO MARISA	ALISI PESCATA	IRASF ORMAZIONE RAPPORTO A I INDE	ROSSI	IRIB PE SEZ LAVORO	IRIB PE SEZ LAVORO	5.000,00
PASCULI BEATRICE	ALISI PESCATA	IRASF ORMAZIONE RAPPORTO A I INDE	ROSSI	IRIB PE SEZ LAVORO	IRIB PE SEZ LAVORO	5.000,00
DE CESARE M GRAZIA	ALISI PESCATA	IRASF ORMAZIONE RAPPORTO A I INDE	ROSSI	IRIB PE SEZ LAVORO	IRIB PE SEZ LAVORO	5.000,00
FERRARA ISIDORO	ALISI PESCATA	IRASF ORMAZIONE RAPPORTO A I INDE	ROSSI	IRIB PE SEZ LAVORO	IRIB PE SEZ LAVORO	5.000,00
BARBARI SARALINO T	ALISI PESCATA	IRASF ORMAZIONE RAPPORTO A I INDE	ROSSI	IRIB PE SEZ LAVORO	IRIB PE SEZ LAVORO	5.000,00
DI MAI LEU GABRIELLA T	ALISI PESCATA	IRASF ORMAZIONE RAPPORTO A I INDE	ROSSI	IRIB PE SEZ LAVORO	IRIB PE SEZ LAVORO	5.000,00
CAPOTRICA A VASILE	ALISI PESCATA	IRASF ORMAZIONE RAPPORTO A I INDE	ROSSI	IRIB PE SEZ LAVORO	IRIB PE SEZ LAVORO	5.000,00
DI DEU SILVANA	ALISI PESCATA	IRASF ORMAZIONE RAPPORTO A I INDE	ROSSI	IRIB PE SEZ LAVORO	IRIB PE SEZ LAVORO	5.000,00
FERRI FABIO	ALISI PESCATA	IRASF ORMAZIONE RAPPORTO A I INDE	ROSSI	IRIB PE SEZ LAVORO	IRIB PE SEZ LAVORO	5.000,00
FILIPPO VIGOR ANGELO	ALISI PESCATA	IRASF ORMAZIONE RAPPORTO A I INDE	ROSSI	IRIB PE SEZ LAVORO	IRIB PE SEZ LAVORO	5.000,00
FARMACIOTRINO	ALISI PESCATA	IRASF ORMAZIONE RAPPORTO A I INDE	ROSSI	IRIB PE SEZ LAVORO	IRIB PE SEZ LAVORO	5.000,00
INNOCENZI FRATELLO SCIA RILIPPO LORENZO	ALISI PESCATA	IRASF ORMAZIONE RAPPORTO A I INDE	ROSSI	IRIB PE SEZ LAVORO	IRIB PE SEZ LAVORO	5.000,00
ACCIAVANTI IULIA	ALISI PESCATA	IRASF ORMAZIONE RAPPORTO A I INDE	ROSSI	IRIB PE SEZ LAVORO	IRIB PE SEZ LAVORO	5.000,00
DE CICCO GIANNI ARIU	ALISI PESCATA	IRASF ORMAZIONE RAPPORTO A I INDE	ROSSI	IRIB PE SEZ LAVORO	IRIB PE SEZ LAVORO	5.000,00
SANTILLI ANTONIO E LEBRO ELIJA	ALISI PESCATA	IRASF ORMAZIONE RAPPORTO A I INDE	ROSSI	IRIB PE SEZ LAVORO	IRIB PE SEZ LAVORO	5.000,00
COLAGRANIE ALISSA IULIA	ALISI PESCATA	IRASF ORMAZIONE RAPPORTO A I INDE	ROSSI	IRIB PE SEZ LAVORO	IRIB PE SEZ LAVORO	5.000,00
SIERRI SRI	ALISI PESCATA	IRASF ORMAZIONE RAPPORTO A I INDE	ROSSI	IRIB PE SEZ LAVORO	IRIB PE SEZ LAVORO	5.000,00

ATTORE	CONVENUTO	OGGETTO	AVVOCATO DI PARTE	GIUDICE ADITO	VALORE	RISCHIO (VALORE + SPESE LEGALI)
REI EASE	LEONORI VAISI PE	DI N. RUOLO 389/2011 - preliminare x esec. n. 101/11	NIELI LU	TRIB. MILANO	11.141.000,00	14.000.000,00
FARMACIA LORINI SPA	VAISI PESCARA	DI N. 1150/11	RUSSI	TRIB. MILANO	1.141.000,00	1.200.000,00
VILLALIELIZIA Srl	VAISI PESCARA	DI N. 1509/11	ANGIOLINI	TRIB. PESCARA	1.141.000,00	500.000,00
Fundazione Papa Paolo VI - onlus	VAISI PESCARA	DI N. 1810/11	ANGIOLINI	TRIB. PESCARA	1.141.000,00	100.000,00
AISI PE	FARMACIA LORINI	Appello diverso sent. n. 96/8/2011	ANGIOLINI	TRIB. PAVIA	1.141.000,00	130.000,00
MARIANNA LAMACCHIA	VAISI PE	APPELLO	B. GIACCHIA	TRIB. PAVIA	1.141.000,00	7.000,00
DI QUINZIO LIZIANA	VAISI PE	APPELLO	B. GIACCHIA	TRIB. PAVIA	1.141.000,00	7.000,00
COLAGARANTE E VIRVA ANDELIINA	VAISI PE	APPELLO	B. GIACCHIA	TRIB. PAVIA	1.141.000,00	7.000,00
SILVESTRI + srl + SMI	VAISI PE	annullamento provvedimento	G. CERRETO	TRIB. PESCARA	1.141.000,00	10.000,00
STENIL SRL	VAISI PE	DI N. 1899/11	NILI LU	TRIB. PESCARA	1.141.000,00	10.000,00
LIGESIRKALDIE SRL	VAISI PE	RICORSO INNOBILIE	RUSSI	TRIB. PESCARA	1.141.000,00	45.000,00
BIANI FIRM GRAZIA + ALI LI	VAISI PE	APPELLO (FASCE)	MARILISE	TRIB. PAVIA	1.141.000,00	20.000,00
EPISCUPO GIUSEPPA + ALI LI	VAISI PE	APPELLO (FASCE)	MARILISE	TRIB. PAVIA	1.141.000,00	20.000,00
GIACCHIAIRI CI FRADA + ALI LI	VAISI PE	APPELLO (FASCE)	MARILISE	TRIB. PAVIA	1.141.000,00	20.000,00
DI BENEDETTO CALIFINA	VAISI PE	ILLEGITIMITA' CONITATIVA TERMI	MARILISE	TRIB. PAVIA	1.141.000,00	5.000,00
DI NISU NICOLA ETIA	VAISI PE	SANZIONE DISCIPLINARE	STEVANO ROSSI	TRIB. PAVIA	1.141.000,00	7.000,00
CAVALLOCCI LUISI	VAISI PE	ILLEGITIMITA' CONITATIVA TERMI	G. MODESTI T. PALOMBO	TRIB. PAVIA	1.141.000,00	5.000,00
ALCANTARA JAMES SAI TADIA	VAISI PE	RICORSO INNOBILIE MARSIORI DALIP	G. MODESTI T. PALOMBO	TRIB. PAVIA	1.141.000,00	5.000,00
ZERI ENZA AL FIANSI	VAISI PE	ILLEGITIMITA' CONITATIVA TERMI	G. MODESTI T. PALOMBO	TRIB. PAVIA	1.141.000,00	5.000,00
CAPELLI SILVIA	VAISI PE	RICORSO INNOBILIE INVALIDITA' CIVILE	G. MODESTI T. PALOMBO	TRIB. PAVIA	1.141.000,00	5.000,00
DEI DUKI LILIO SILVIA	VAISI PE	ILLEGITIMITA' CONITATIVA TERMI	G. MODESTI T. PALOMBO	TRIB. PAVIA	1.141.000,00	5.000,00
SAVINI TADIA	VAISI PE	RICORSO INNOBILIE INVALIDITA'	G. MODESTI T. PALOMBO	TRIB. PAVIA	1.141.000,00	5.000,00
FERRI ANGELO	VAISI PE	ILLEGITIMITA' CONITATIVA TERMI	R. GIUNSI	TRIB. PAVIA	1.141.000,00	60.000,00
DI VIRGILIO ENO	VAISI PE	MANSIONI SUPLENARI	G. MODESTI T. PALOMBO	TRIB. PAVIA	1.141.000,00	19.000,00
ESPOSITO LUISI	VAISI PE	MANSIONI SUPLENARI	G. MODESTI T. PALOMBO	TRIB. PAVIA	1.141.000,00	10.000,00
DI MEGLIANTILE	VAISI PE	MANSIONI SUPLENARI	G. MODESTI T. PALOMBO	TRIB. PAVIA	1.141.000,00	10.000,00
DI QUINZIO LIZIANA	VAISI PE	ILLEGITIMITA' CONITATIVA TERMI	G. MODESTI T. PALOMBO	TRIB. PAVIA	1.141.000,00	40.000,00
CREDA ANIMA SPA	VAISI PE	ILLEGITIMITA' CONITATIVA TERMI	G. MODESTI T. PALOMBO	TRIB. PAVIA	1.141.000,00	41.000,00
Sindaco sindaco associato VALIEM	VAISI PE	annullamento provvedimento	G. MODESTI T. PALOMBO	TRIB. PAVIA	1.141.000,00	3.000,00
LEONORI	VAISI PE	ANNULAMENTO	ESPOSIZIONE TERMI	TRIB. PESCARA	1.141.000,00	2.020.000,00
FRANCA SIA	VAISI PE	ANNULAMENTO	ESPOSIZIONE TERMI	TRIB. PESCARA	1.141.000,00	5.000,00
CECCO LAMILLU	VAISI PE	ANNULAMENTO	ESPOSIZIONE TERMI	TRIB. PESCARA	1.141.000,00	5.000,00

89

ATTORE	CONVENUTO	OGGETTO	AVVOCATO DI PARTE	GIUDICE ADITO	VALORE	RISCHIO (VALORE + SPESE LEGALI)
LILLI BARBARA ANTONELLA	AUSI PE	IL ESITUMINIA CONTRO ALTA TERMINA	G. MODESTI E I. PALOMBO	IRIB PE SEZ LAVORO	IRIDE TERMINATO	5.000,00
MARICCI ALERIA	AUSI PE	FONDO RIFORMAZIONE	I. FABRI	IRIB PE SEZ LAVORO	IRIDE TERMINATO	5.000,00
CAMILLONE GAETANO	AUSI PE	APPALTO AVERSO SCELTA GI	RUSSI	IRIDE TRAF. P. ADIURA	IRIDE TERMINATO	5.000,00
LEU ARMANDO I	AUSI PE + AL IM	IR. ARMANDO MENIURA VELEMINA	NO COSTI 2011	IRAFI ADIURA	IRIDE IN INIZIATO	2.000,00
ROSSI R. II	AUSI PE	MANSIONI SUPERIORI	G. MODESTI T. PALOMBO	IRIB PE SEZ LAVORO	INDETERMINATO	10.000,00
DI VALERIO ERMARINO	AUSI PE	AMMINISTRAMENTO BANCA CONCORDO	MARCIJESE	IRAF ABRUZZO	IRIDE IN INIZIATO	6.000,00
PIGNA LINDA	AUSI PE	RICORSO LAVORO	NO COSTI	IRIB PE	IRIDE IN INIZIATO	1.500,00
MAZZUCI ELETTA PATRIZIA	AUSI PE	RICORSO LAVORO	GRANCIOLA	IRIB PE LAVORO	IRIDE IN INIZIATO	57.000,00
PERRELLA WILMA	AUSI PE	LAVORO	INDUSTRI G. PALOMBO	IRIB PE SEZ LAVORO	IRIDE TERMINATO	1.2.000,00
ROMPESERMANIA	AUSI PE	LAVORO COSTI	NO COSTI	IRAFI PE SEZ LAVORO	IRIDE TERMINATO	1.500,00
DEI ROSSI DI LIZIA VIVARELLI	AUSI PE	RICORSO RIFORMAZIONE	NO COSTI	IRAFI PE SEZ LAVORO	IRIDE TERMINATO	34.000,00
FRATINI ANTONELLA	AUSI PE	RICORSO LAVORO	NO COSTI	IRAFI PE SEZ LAVORO	IRIDE TERMINATO	1.500,00
DI FRATELLO PAOLA	AUSI PE	RICORSO LAVORO	NO COSTI 2010	IRAFI PE SEZ LAVORO	IRIDE TERMINATO	1.500,00
COPAN	AUSI PE	01 24/2008	ANGIOLI ELLI	IRAFI PE SEZ LAVORO	IRIDE TERMINATO	8.000,00
FARMACORSI IRENG	AUSI PE	01	RUSSI	IRAFI PE SEZ LAVORO	IRIDE TERMINATO	15.000,00
ILED	AUSI PE	01 29/009	CI. RECU	IRAFI PE SEZ LAVORO	IRIDE TERMINATO	10.000,00
SARIAL CRISTINA	AUSI PE	01	FABRI	IRAFI PE SEZ LAVORO	IRIDE TERMINATO	1.500,00
PESARESI MARCO	AUSI PE	01	MARCIJESE	IRAFI PE SEZ LAVORO	IRIDE TERMINATO	1.500,00
CIPOLLELLI IVIG	AUSI PE	01	LUCCHELLI	IRAFI PE SEZ LAVORO	IRIDE TERMINATO	8.000,00
VILLA ELIZIA SII	AUSI PE	01	SCALERA	IRAFI PE SEZ LAVORO	IRIDE TERMINATO	15.000,00
FARMACORSI IRENG	AUSI PE	01	RUSSI	IRAFI PE SEZ LAVORO	IRIDE TERMINATO	15.000,00
AZIMUZI	AUSI PE	01	CIPRIELLI	IRAFI PE SEZ LAVORO	IRIDE TERMINATO	30.000,00
JOHNSON & JOHNSON	AUSI PE	01 97/008	MARCIJESE	IRAFI PE SEZ LAVORO	IRIDE TERMINATO	30.000,00
CRISAI ELLIO	AUSI PE	01	RUSSI	IRAFI PE SEZ LAVORO	IRIDE TERMINATO	20.000,00
JOHNSON & JOHNSON	AUSI PE	01	MARCIJESE	IRAFI PE SEZ LAVORO	IRIDE TERMINATO	20.000,00
ABBUI	AUSI PE	01	RUSSI	IRAFI PE SEZ LAVORO	IRIDE TERMINATO	8.000,00
4 R SRL	AUSI PE	01	ANGIOLI ELLI	IRAFI PE SEZ LAVORO	IRIDE TERMINATO	8.000,00
STATIC	AUSI PE	01	ANGIOLI ELLI	IRAFI PE SEZ LAVORO	IRIDE TERMINATO	18.000,00
FISIOFER	AUSI PE	01	ANGIOLI ELLI	IRAFI PE SEZ LAVORO	IRIDE TERMINATO	25.000,00
BANCA MONTI DEI PASCHI	AUSI PE	01	RUSSI	IRAFI PE SEZ LAVORO	IRIDE TERMINATO	30.000,00
CRE	AUSI PE	01	MARCIJESE	IRAFI PE SEZ LAVORO	IRIDE TERMINATO	30.000,00
COOPERATIVA PUGLIESE	AUSI PE	01	RUSSI	IRAFI PE SEZ LAVORO	IRIDE TERMINATO	20.000,00

ATTORE	CONVENUTO	OGGETTO	AVVOCATO DI PARTE	GIUDICE ADITO	VALORE	RISCHIO (VALORE + SPESE LEGALI)
INTERNATIONAL FACTORS	AISI PE	D1 N 175/2010	ANGIOIELLI	TRIB CIVILE	D1 FALLIRA	15.000,00
HCR FINANZIARIA	AISI PE	D1 N 20595/2010	ANGIOIELLI	TRIB CIVILE	D1 FALLIRA	20.000,00
LABORATORIO S DAMIANO	AISI PE	ALTO DI CLAZZORIE	RUSSI	TRIB CIVILE	174.000,00	190.000,00
MARISTELLA	AISI PE	D1 N 527/2010	ANGIOIELLI	TRIB CIVILE	D1 FALLIRA	25.000,00
MEDI	AISI PE	D1 N 1516/2010	RUSSI	TRIB CIVILE	D1 FALLIRA	10.000,00
SAN STEF AR	AISI PE	D1 N 531/2010	ANGIOIELLI	TRIB CIVILE	D1 FALLIRA	35.000,00
SOC DELLE TERME	AISI PE	D1 1189/2010	ANGIOIELLI	TRIB CIVILE	D1 FALLIRA	15.000,00
TERME DI POPOLI	AISI PE	D1 R 1270/2010	ANGIOIELLI	TRIB CIVILE	D1 FALLIRA	15.000,00
TOTALE						4.163.500,00

16

-5-

62

Modello A

ATTORE	CONVENUTO	OGGETTO	AVVOCATO DI PARTE	GIUDICE ADITO	VALORE	RISCHIO (VALORE + SPESE LEGALI)
FILIPPONE IL ENIA	ASL	MOBILITA'	GIULIO CERCEO	TRIB PE SEZ LAVORO	INDETERMINATO	10.000,00
PESCATORE DANIELA	ASI	MOBING	IRI PROPERIO	IRI PE SEZ LAVORO	INDETERMINATO	2.000,00
DE SIMONE FRANCESCA	ASL	DIFFERENZE RETRIBUTIVE	GIANCOLO	TRIB PE SEZ LAVORO	46.175,36	10.000,00
PETRELLA WILMA	ASL	DIFFERENZE RETRIBUTIVE	G. MODESTI	TRIB PE SEZ LAVORO	INDETERMINATO	5.000,00
FRATINI DAVIDE	ASL	RICONOSC INFERMITA' DA SERVIZIO	G. MODESTI	TRIB PE SEZ LAVORO	INDETERMINATO	4.000,00
ASL	LEONARDO MARZIO	POSTICO APPELLO SENT 1RB CILE 11/651	RUSSI	CORTE DI APPELLO	INDETERMINATO	20.000,00
ESPOSITO MARRICELLA MARIA	ASL PE	RICORSO PER CASSAZIONE	RUBERTO MILIA	CORTE DI CASSAZIONE	INDETERMINATO	4.000,00
DAVIDE FRATINI	ASL PE	RICORSO PER CASSAZIONE	G. MODESTI	TRIB PE SEZ LAVORO	INDETERMINATO	10.000,00
CAIERINA DI BENEDELLO	ASL PE	RICORSO GI PER MANSIONI SUPERIORI	GIARCOLO	TRIB PE SEZ LAVORO	26.000,00	4.000,00
SHELLA FERRI	ASL PE	SANZIONE DISCIPLINARE	G. MODESTI	TRIBUNALE PESCARA	INDETERMINATO	4.000,00
DI DOMIZIO SILLI LARI	ASL PE	Impugnazione lancia di Scida	I. MARULI SE	CORTE D'APPELLO	30.000,00	4.000,00
RONCOLETTA MASSIMO	ASL PE	RICORSO EX TUD PER CURE RIABILITATIVE	NO COST 2011	TRIB. PESCARA	INDETERMINATO	4.000,00
COLARICCI ANTONIO	ASL PE	RIMBORSO INDEBITATA DI MISSIONE	G. MODESTI	TRIB. PESCARA	INDETERMINATO	4.000,00
CRISANTE SIRIANA	ASL PE	Impugnazione degli stessi a malattia	G. MODESTI	TRIB. PESCARA	INDETERMINATO	12.000,00
ANGELENI RAMEU	ASL	RICORSO DIR MEDICUO CUO CURE VASCO	MELEUO	TRIB. PESCARA	INDETERMINATO	4.000,00
STELLA ANTONIO	ASL PE	RICORSO ART. 414 CPC	G. MODESTI	TRIB. PESCARA	INDETERMINATO	4.000,00
SCIARRA A. MORHELLIP. IACIANCIOM	ASL PE	RICORSO ART. 414 CPC	G. MODESTI	TRIB. PESCARA	INDETERMINATO	4.000,00
BUCCCELLA CONCETTA	ASL PE	RICORSO ART. 414 CPC	G. MODESTI e T. PALOMBO	TRIB. PESCARA	INDETERMINATO	4.000,00
LYONOFRIU RITA	ASL PE	RICORSO ART. 414 CPC	G. MODESTI e T. PALOMBO	TRIB. PESCARA	INDETERMINATO	5.000,00
DANIELE LILIANA	ASL PE	RICORSO ART. 414 CPC	G. MODESTI e T. PALOMBO	TRIB. PESCARA	INDETERMINATO	3.500,00
DI GAETANO INGRID	ASL PE	Riconoscimento progressione economica	G. MODESTI e T. PALOMBO	TRIB. PESCARA	INDETERMINATO	4.000,00
MEROLI RAFAELINA	ASL PE	Riconoscimento funzioni di coordinamento	G. MODESTI	TRIB. PESCARA	INDETERMINATO	4.000,00
D'ADDARIO ANTONINO	ASL PE	Valeramento pensione di invalidita civile	G. MODESTI	TRIB. PESCARA	INDETERMINATO	4.000,00
SANGIORGIO Giuseppe	ASL PE	Riconoscimento mansioni superiori	G. MODESTI	TRIB. PESCARA	INDETERMINATO	4.000,00
UNOFRICLIANA	ASL PE	ILLEGITIMITA' CONTRIBUITA TERME	G. MODESTI - T. PALOMBO	TRIB. PESCARA	INDETERMINATO	10.000,00
DR. ALFONSO LILLI	ASL PESCARA	01	CERCEO	TRIB. PE. SEZ. LAV.	10.000,00	15.000,00
MALANDRA MARIA TERESA	ASL PESCARA	INDEBITATA DI COORDINAMENTO	G. MODESTI	TRIB. PE. SEZ. LAV.	INDETERMINATO	10.000,00
LEPORA CARLO	ASL	IMPUGNAZ. LICENZIAMENTO + REC LAM	ROSSI	TRIB. PE. SEZ. LAV.	INDETERMINATO	3.000,00
FARICANI RITA	ASL PESCARA	RICONOSCIMENTO INVALIDITA' CIVILE	G. MODESTI - T. PALOMBO	TRIB. PE. SEZ. LAVORO	INDETERMINATO	3.000,00
GIANNASILE LOREDANA	ASL PESCARA	LIQUIDAZIONE STRAORDINARIO	G. MODESTI - T. PALOMBO	TRIB. PE. SEZ. LAVORO	INDETERMINATO	2.000,00
PAVONE MARIARITELA	ASL PESCARA	RICONOSCIMENTO INVALIDITA' CIVILE	G. MODESTI - T. PALOMBO	TRIB. PE. SEZ. LAVORO	INDETERMINATO	3.000,00
ANTONICCI MARIA GRAZIA	ASL PESCARA	TRASFORMAZIONE RAPPORTO A TEMPI	ROSSI	TRIB. PE. SEZ. LAVORO	INDETERMINATO	5.000,00

-1-

ATTORE	CONVENUTO	OGGETTO	AVVOCATO DI PARTE	GIUDICE ADITO	VALORE	RISCHIO (VALORE + SPESE LEGALI)
LI NICOLA MARIA	ALISI PESCARA	IRASI ORMAZIONE RAPPORTO A I INDE	ROSSI	IRIB PE SEZ LAVORO	IRIDE TERMINATO	5 000,00
APRIL E LUCIA ANNA	ALISI PESCARA	IRASI ORMAZIONE RAPPORTO A I INDE	ROSSI	IRIB PE SEZ LAVORO	IRIDE TERMINATO	5 000,00
MEMBRINO SABRINA	ALISI PESCARA	IRASI ORMAZIONE RAPPORTO A I INDE	ROSSI	IRIB PE SEZ LAVORO	IRIDE TERMINATO	5 000,00
DI FRANCESCO ANTONIO ALICE	ALISI PESCARA	IRASI ORMAZIONE RAPPORTO A I INDE	ROSSI	IRIB PE SEZ LAVORO	IRIDE TERMINATO	5 000,00
MAREGLIA FRANCESCA	ALISI PESCARA	IRASI ORMAZIONE RAPPORTO A I INDE	ROSSI	IRIB PE SEZ LAVORO	IRIDE TERMINATO	5 000,00
ROSSONI GABRIELLA	ALISI PESCARA	IRASI ORMAZIONE RAPPORTO A I INDE	ROSSI	IRIB PE SEZ LAVORO	IRIDE TERMINATO	5 000,00
OCCHI IOLINI LAURENTIA	ALISI PESCARA	IRASI ORMAZIONE RAPPORTO A I INDE	ROSSI	IRIB PE SEZ LAVORO	IRIDE TERMINATO	5 000,00
LUCIANI ANTONINA	ALISI PESCARA	IRASI ORMAZIONE RAPPORTO A I INDE	ROSSI	IRIB PE SEZ LAVORO	IRIDE TERMINATO	5 000,00
ASCENZO MARISA	ALISI PESCARA	IRASI ORMAZIONE RAPPORTO A I INDE	ROSSI	IRIB PE SEZ LAVORO	IRIDE TERMINATO	5 000,00
PASCULLI BEATRICE	ALISI PESCARA	IRASI ORMAZIONE RAPPORTO A I INDE	ROSSI	IRIB PE SEZ LAVORO	IRIDE TERMINATO	5 000,00
DE CESARE M GRAZIA	ALISI PESCARA	IRASI ORMAZIONE RAPPORTO A I INDE	ROSSI	IRIB PE SEZ LAVORO	IRIDE TERMINATO	5 000,00
HERARA SILVIO	ALISI PESCARA	IRASI ORMAZIONE RAPPORTO A I INDE	ROSSI	IRIB PE SEZ LAVORO	IRIDE TERMINATO	5 000,00
BARBARI SABATINO + /	ALISI PESCARA	IRASI ORMAZIONE RAPPORTO A I INDE	CERCEO	C. D'ARPELLO I' AQUILA	IRIB ELEVAIO	20 000,00
DI MATTEO GABRIELE + /	ALISI PESCARA	IRASI ORMAZIONE RAPPORTO A I INDE	CERCEO	C. D'ARPELLO I' AQUILA	IRIB ELEVAIO	20 000,00
CAPUZIO CA RALIELE	ALISI PESCARA	IRASI ORMAZIONE RAPPORTO A I INDE	ROSSI	IRIB PE SEZ LAVORO	IRIDE TERMINATO	7 500,00
DI LEO SILVANA	ALISI PESCARA	IRASI ORMAZIONE RAPPORTO A I INDE	ROSSI	IRIB PE SEZ LAVORO	IRIDE TERMINATO	7 500,00
FEBBO FABIO	ALISI PESCARA	IRASI ORMAZIONE RAPPORTO A I INDE	ROSSI	IRIB PE SEZ LAVORO	IRIDE TERMINATO	10 000,00
FILIPPO COLANGELO	ALISI PESCARA	IRASI ORMAZIONE RAPPORTO A I INDE	ROSSI	IRIB PE SEZ LAVORO	IRIDE TERMINATO	7 000,00
FINOCCHENI FRATELLO E IL FIGLIO LORENZO	ALISI PESCARA	IRASI ORMAZIONE RAPPORTO A I INDE	ROSSI	IRIB PE SEZ LAVORO	IRIDE TERMINATO	7 000,00
ACCIAVAI ILLIURA	ALISI PESCARA	IRASI ORMAZIONE RAPPORTO A I INDE	ROSSI	IRIB PE SEZ LAVORO	IRIDE TERMINATO	7 000,00
DE CICCO GIACCARIO	ALISI PESCARA	IRASI ORMAZIONE RAPPORTO A I INDE	ROSSI	IRIB PE SEZ LAVORO	IRIDE TERMINATO	5 000,00
SANTILLI ANTONIO E LEBROTTINA	ALISI PESCARA	IRASI ORMAZIONE RAPPORTO A I INDE	G. MODESTI I PALOMBO	IRIB PE SEZ LAVORO	IRIDE TERMINATO	8 000,00
COLASFRANDE ALESSANDRA	ALISI PESCARA	IRASI ORMAZIONE RAPPORTO A I INDE	ROSSI	IRIB PE SEZ LAVORO	IRIDE TERMINATO	7 000,00
MARIANNA TAMACIURA	ALISI PE	IRASI ORMAZIONE RAPPORTO A I INDE	ROSSI	IRIB PE SEZ LAVORO	IRIDE TERMINATO	7 000,00
DI GIULIO IZIANA	ALISI PE	IRASI ORMAZIONE RAPPORTO A I INDE	ROSSI	IRIB PE SEZ LAVORO	IRIDE TERMINATO	7 000,00
COLASFRANDE ELVIRA ANGELINA	ALISI PE	IRASI ORMAZIONE RAPPORTO A I INDE	ROSSI	IRIB PE SEZ LAVORO	IRIDE TERMINATO	10 000,00
SILVESTRI + SMI	ALISI PE	IRASI ORMAZIONE RAPPORTO A I INDE	G. LEBROTTINO	IRIB PE SEZ LAVORO	IRIDE TERMINATO	20 000,00
BIANCCHI M. GRAZIA + ALTRI	ALISI	IRASI ORMAZIONE RAPPORTO A I INDE	MARCHESE	IRIB PE SEZ LAVORO	IRIDE TERMINATO	20 000,00
EPISCOPO GIUSEPPA + ALTRI	ALISI	IRASI ORMAZIONE RAPPORTO A I INDE	MARCHESE	IRIB PE SEZ LAVORO	IRIDE TERMINATO	20 000,00
GIACCHITTA G. FRANKA + ALTRI	ALISI	IRASI ORMAZIONE RAPPORTO A I INDE	MARCHESE	IRIB PE SEZ LAVORO	IRIDE TERMINATO	5 000,00
DI BENEDETO CALEKINA	ALISI	IRASI ORMAZIONE RAPPORTO A I INDE	G. MODESTI I PALOMBO	IRIB PE SEZ LAVORO	IRIDE TERMINATO	5 000,00
DI NISIO NICOLA ETIA	ALISI	IRASI ORMAZIONE RAPPORTO A I INDE	STEFANO ROSSI	IRIB PE SEZ LAVORO	IRIDE TERMINATO	7 000,00

98

ATTORE	CONVENUTO	OGGETTO	AVVOCATO DI PARTE	GIUDICE ADITO	VALORE	RISCHIO (VALORE + SPESE LEGALI)
CAVALIERE LUCIO	AUSI PE	ILLEGITIMITA' CONTRATTIVA TERMINE	G. MODESTI T. PALOMBO	TRIB PE SEZ LAVORO	INDETERMINATO	5.000,00
ACCIARI JAMES SA LINDA	AUSI PE	RICORSO/SCIMITO MANISIONI DA EUP	G. MODESTI T. PALOMBO	TRIB PE SEZ LAVORO	INDETERMINATO	5.000,00
ZENI ENZA ALFONSO	AUSI PE	ILLEGITIMITA' CONTRATTIVA TERMINE	G. MODESTI T. PALOMBO	TRIB PE SEZ LAVORO	INDETERMINATO	5.000,00
LORELLI SILVIA	AUSI PE	RICORSO/SCIMITO RIVALIDITA' CIVILE	G. MODESTI T. PALOMBO	TRIB PE SEZ LAVORO	INDETERMINATO	5.000,00
DEI VIKIETTO SILVANA	AUSI PE	ILLEGITIMITA' CONTRATTIVA TERMINE	G. MODESTI T. PALOMBO	TRIB PE SEZ LAVORO	INDETERMINATO	5.000,00
SAVINI LUCIANA	AUSI PE	RICORSO/SCIMITO RIVALIDITA'	G. MODESTI T. PALOMBO	TRIB PE SEZ LAVORO	INDETERMINATO	5.000,00
FERRI ANGELO	AUSI PE	ILLEGITIMITA' CONTRATTIVA TERMINE	R. GIULISI	TRIB PE SEZ LAVORO	500.000,00	600.000,00
DI VIRGILIO ENZO	AUSI PE	MANISIONI SUPERIORI	G. MODESTI T. PALOMBO	TRIB PE SEZ LAVORO	14.000,00	19.000,00
ESPOSITO LUCIA	AUSI PE	MANISIONI SUPERIORI	GIULIO CERCEO	TRIB PE SEZ LAVORO	INDETERMINATO	10.000,00
DI MEO DANIELE	AUSI PE	MANISIONI SUPERIORI	GIULIO CERCEO	TRIB PE SEZ LAVORO	INDETERMINATO	10.000,00
DI TORINO GIOVANNA	AUSI PE	MANISIONI SUPERIORI	GIULIO CERCEO	TRIB PE SEZ LAVORO	INDETERMINATO	10.000,00
GIOIO CAMILLO	AUSI PE	MANISIONI SUPERIORI	GIULIO CERCEO	TRIB PE SEZ LAVORO	INDETERMINATO	40.000,00
LOLLI BARBARA ANTONIELLA	AUSI PE	MANISIONI SUPERIORI	P. TERASIA	TRIB PE SEZ LAVORO	35.000,00	5.000,00
MICULOTTI CATERINA	AUSI PE	ILLEGITIMITA' CONTRATTIVA TERMINE	G. MODESTI e T. PALOMBO	TRIB PE SEZ LAVORO	INDETERMINATO	5.000,00
CAMPIONE GABRIELLO	AUSI PE	LEUDO INDE RINIZZO	I. FABRI	TRIB PE SEZ LAVORO	INDETERMINATO	5.000,00
LELLI ARMANDO	AUSI PE	APPELLO AVVERSO SENTENZA GI	RUSSI	CORTE D'APP. L'ADUNA	INDETERMINATO	2.000,00
ROSSI PIETRO	AUSI PE	PRECARICHE MEDICINA VE TERZIARIA	G. MODESTI T. PALOMBO	TRIB PE SEZ LAVORO	INDETERMINATO	10.000,00
DI VALERIO FERRAIDIA	AUSI PE	MANISIONI SUPERIORI	MARCISELL	TAR ABRUZZO	3.718,00	6.000,00
PIGNOLI PIETRO	AUSI PE	APPELLO AVVERSO SENTENZA GI	NO COSTI	TRIB PE	INDETERMINATO	57.000,00
MAZZOCCHIETTI PATRIZIA	AUSI PE	RICORSO LAVORO	GRACIOA	TRIB PE LAVORO	47.000,00	57.000,00
PEIRELLA WILMA	AUSI PE	LAVORO	MADESTIT G. PALOMBO	TRIB PE SEZ LAV	INDETERMINATO	12.000,00
POMPEI GERMANIA	AUSI PE	LAVORO	NO COSTI	TRIB PE SEZ LAV	22.000,00	34.000,00
DEL RUSSO LILZIA VIVARELLI	AUSI PE	LAVORO	NO COSTI	CORTE D'APPELLO	INDETERMINATO	1.500,00
FRATTINI ANTONIELLA	AUSI PE	LAVORO	NO COSTI	TAR PE SALARA	INDETERMINATO	1.500,00
DI FRANCESCO PAVIA	AUSI PE	LAVORO	NO COSTI 2010	TRIB PE SEZ LAV	INDETERMINATO	1.500,00
TOTALE						734.500,00

MODELLO B

ATTORE	CONVENUTO	OGGETTO	AVVOCATO DI PARTE	GIUDICE ADITO	VALORE	RISCHIO (VALORE + SPESE LEGALI)
MARISTELLA	ANISI PE	RASSINZIONE DI	ANGIOLELLI	TRIB TE AQ	DI FALLITA	8.000,000
SAN STEF A R	ANISI PE	RASSINZIONE DI	ANGIOLELLI	TRIE AQ	DI FATTURA	35.000,000
FARMACI TORING	ANISI PE	DI N. 1833/11 - E. 102.853,85	S ROSSI	TRIB MIL ANO	INDETERMINATO	10.000,000
CENTRO VESILIO INFORMATTICA	ANISI PE-SARVA	DI	RUSSI	TRB PE	DI FALLITA	40.000,000
FARMACI TORING	ANISI PE-SARVA	DI N. 26206/2011	ANGIOLELLI	TRB TE MIR ANO	DI FALLITA	12.000,000
HEL EASE	IL GIUR F ANISI PE	DI N. RUC/D. 38692/11 - precetto x espi n	MEDDU	TRB TE MIR ANO	DI FALLITA	14.000,000
FARMACI TORING SPA	ANISI PE-SARVA	DI N. 3150/11	RUSSI	TRB TE MIR ANO	DI FALLITA	12.000,000
VILLA LEITZIA srl	ANISI PE-SARVA	DI N. 1594/11	ANGIOLELLI	TRB TE PESCARA	DI FALLITA	50.000,000
Fondazione Puglia Paolo VI ONLUS	ANISI PE-SARVA	DI N. 1810/11	ANGIOLELLI	TRB TE PESCARA	DI FALLITA	100.000,000
STERIL SRI	FARMACI TORING	DI N. 1894/11	MEDDU	TRB TE PESCARA	DI FALLITA	10.000,000
ANISI PE	FARMACI TORING	Appello avverso sent. N. 9446/2011	ANGIOLELLI	CORTE D'APPELLO	DI FALLITA	130.000,000
COPANI	ANISI PE	DI 24/4/08	ANGIOLELLI	TRBURALE CIVILE	DI FALLITA	8.000,000
FARMACI CONSILIUM	ANISI PE	DI	RUSSI	TRBURALE CIVILE	DI FALLITA	15.000,000
ITEL	ANISI PE	DI	CERREO	TRBURALE CIVILE	DI FALLITA	10.000,000
SANTAL ORI OPEURCA	ANISI PE	DI 29/4/09	FABRI	TRBURALE CIVILE	DI FALLITA	1.500,000
PESARESI MARCO	ANISI PE	DI	MARCI JESE	TRBURALE CIVILE	DI FALLITA	1.000,000
CIPOLLETTI IVANO	ANISI PE	DI	LUCIETI	TRBURALE CIVILE	DI FALLITA	8.000,000
VILLA LEITZIA srl	ANISI PE	DI	SCALERA	TRBURALE CIVILE	DI FALLITA	15.000,000
FARMACI TORING	ANISI PE	DI	RUSSI	CORTE D'APPELLO	DI FALLITA	15.000,000
AZIMUT	ANISI PE	DI	CIPRIELLI	TRB CIVILE	DI FALLITA	30.000,000
LEICONSOM & LEICONSOM	ANISI PE	DI 19/6/08	MARCI JESE	TRB CIVILE	DI FALLITA	20.000,000
GIUDICIALI E	ANISI PE	DI	RUSSI	TRB CIVILE	DI FALLITA	25.000,000
LEICONSOM & LEICONSOM	ANISI PE	DI	MARCI JESE	TRB CIVILE	DI FALLITA	20.000,000
ABBOLI	ANISI PE	DI	RUSSI	TRB CIVILE	DI FALLITA	25.000,000
FR SKI	ANISI PE	DI	ANGIOLELLI	TRB CIVILE	DI FALLITA	8.000,000
STALIC	ANISI PE	DI	ANGIOLELLI	TRB PE	DI FALLITA	18.000,000
HISOLER	ANISI PE	DI	RUSSI	TRB CIVILE	DI FALLITA	25.000,000
BANCA MARIU DEI PASCI	ANISI PE	DI	MARCI JESE	TRB CIVILE	DI FALLITA	30.000,000
LINE	ANISI PE	DI	RUSSI	TRB CIVILE	DI FALLITA	20.000,000
COOPERATIVA PULITISE	ANISI PE	DI N. 175/2010	ANGIOLELLI	TRB CIVILE	DI FALLITA	15.000,000
INTERNAZIONALE FACIERS	ANISI PE	DI N. 20505/2010	ANGIOLELLI	TRB CIVILE	DI FALLITA	20.000,000
ICIGR FINANZIARIA	ANISI PE	DI N. 20505/2010	ANGIOLELLI	TRB CIVILE	DI FALLITA	20.000,000

95

96

ATTORE	CONVENUTO	OGGETTO	AVVOCATO DI PARTE	GIUDICE ADITTO	VALORE	RISCHIO (VALORE + SPESE LEGALI)
MARISTELLA	AISI 1°E	011 N 52/1/2010	ANGIOLELLI	TRIB CIVILE	011 FATIURA	25.000,00
MEDIL	AISI 1°E	011 N 1516/2010	ROSSI	TRIB CIVILE	011 FATIURA	10.000,00
SAN STEF AR	AISI 1°E	011 N 531/2010	ANGIOLELLI	TRIB CIVILE	011 FATIURA	35.000,00
SOC DELLE TERME	AISI 1°E	011 1189/2010	ANGIOLELLI	TRIB CIVILE	011 FATIURA	15.000,00
TERME DI POPOLI	AISI 1°E	011 N 1270/2010	ANGIOLELLI	TRIB CIVILE	011 FATIURA	15.000,00
TOTALE						845.000,00

MODELLO C

ATTORE	CONVENIUTO	OGGETTO	AVVOCATO DI PARTE	GIUDICE ADITO	VALORE	RISCHIO (VALORE + SPESE LEGALI)
UBI FACTOR SPA	AUSI PE	cd. e pag. di effetti in ritardo	MANGIA	TRIBUNALE PE	INDETERMINATO	40.000,00
SOLVAY SOLEXIS SPA	Indicatio AUSI PE	NO COSTI 2011		cd. torina	INDETERMINATO	5.000,00
Centro Saldarienta Pescara (prog. l'articolo 1°)	AUSI PESCARA	cd. citazione per pag. di prestazioni e in M	MANGIA	TRIBUNALE	220.000,00	230.000,00
STERIL SRL	AUSI PESCARA	IMPIGNAZIONE RISOLUZIONE CONTRAI	MEURU	TAR PESCARA	INDETERMINATO	5.000,00
REGISTRARIE SRL	AUSI PE	IN ASCU IMMORHIE	ROSSI	TAR PESCARA	40.000,00	45.000,00
CREDIFARMA SPA	AUSI	CITAZIONE X RILEVANSI MORATORI IN F	RUSSI	TRIBUNALE PE	34.497,85	41.000,00
Studio medico associato VALDEM	AUSI	dm. lo decreto CCM AU AL. LA n. 30/2011	NO COSTI 2011	TAR AQUILA	INDETERMINATO	3.000,00
LEONZILU	AUSI PE	AUSI PE	ESPROPRIAZIONE TERRENI	TAR PESCARA	2.000.000,00	2.020.000,00
LUOPERA SRL	AUSI S J	NO COSTI 2011		TAR PESCARA	INDETERMINATO	5.000,00
LARGARALUKIO S DAMIANO	AUSI PE	ATTO DI CITAZIONE	RUSSI	TAR CIVILE	174.000,00	180.000,00
TOTALE						2.584.000,00

97

-1-

FATTURATO NOTE DI CREDITO SU PRESTAZIONI DA PRIVATI ACCREDITATI ANNO 2011
PAZIENTI REGIONALI

08

LOGIA ASSISTENZA	AVEZZANO-SULMONA-L'AQUILA	LANCIANO-VASTO-CHIETI	PESCARA	TERAMO	TOTALE	NOTE (spiegare eventuali criticità esistenti)
ACQUE A VISITA						
Fatturato 2011 (a netto di ticket e sconto)	€ -	€ 603.05	€ 40.595.51	€ 156.10	€ 41.354.66	
NC ricevute	€ -	€ -	€ -	€ -	€ -	
NC da ricevere	€ -	€ -	€ -	€ -	€ -	
Fatturato netto Branche a visita (a-b-c)	€ -	€ 603.05	€ 40.595.51	€ 156.10	€ 41.354.66	
ECIASTICA AMBULATORIALE DA CASA DI CURA						
Fatturato 2011 (a netto di ticket e sconto)	€ 152.287.18	€ 825.700.36	€ 4.489.267.70	€ 1.019.825.87	€ 6.487.081.01	
NC ricevute	€ 59.21	€ 210.50	€ 2.463.13	€ 599.18	€ 3.332.02	
NC da ricevere	€ -	€ -	€ 578.238.90	€ -	€ 578.238.90	
Fatturato netto Specialistica Ambulatoriale da Casa di Cura (a-b-c)	€ 152.207.95	€ 805.489.86	€ 3.890.864.05	€ 1.019.226.70	€ 6.277.838.56	
ECIASTICA AMBULATORIALE DA ALTRI SOGGETTI PRIVATI						
Fatturato 2011 (a netto di ticket e sconto)	€ 31.960.48	€ 202.202.33	€ 3.858.248.93	€ 80.200.54	€ 4.272.612.28	
NC ricevute	€ -	€ -	€ 181.01	€ -	€ 181.01	
NC da ricevere	€ -	€ -	€ 480.982.82	€ -	€ 480.982.82	
Fatturato netto Specialistica Ambulatoriale da Altri soggetti privati (a-b-c)	€ 31.960.48	€ 202.202.33	€ 3.403.825.40	€ 80.200.54	€ 3.958.215.99	
ABILITAZIONE EX ART 28						
Fatturato 2011 (a netto di ticket e sconto)	€ 730.828.90	€ 1.803.783.02	€ 13.820.869.00	€ 728.240.08	€ 16.583.720.00	
NC ricevute	€ -	€ -	€ 138.078.88	€ -	€ 138.078.88	
NC da ricevere	€ -	€ -	€ 274.086.34	€ -	€ 274.086.34	
Fatturato netto Riabilitazione ex art 28 (a-b-c)	€ 730.828.90	€ 1.803.783.02	€ 12.270.800.01	€ 728.240.08	€ 16.551.851.01	
OSPEDALIERA						
Fatturato 2011 (a netto di ticket e sconto)	€ 155.252.08	€ 8.228.318.46	€ 28.313.027.59	€ 6.725.892.00	€ 41.330.680.13	
NC ricevute	€ 3.983.95	€ -	€ 8.663.07	€ 1.882.34	€ 14.532.36	
NC da ricevere	€ -	€ -	€ 1.399.247.00	€ -	€ 1.399.247.00	
Fatturato netto Ospedaliera (a-b-c)	€ 155.144.11	€ 8.228.318.46	€ 24.905.317.62	€ 6.724.009.66	€ 40.217.104.65	
PSICORABILITATIVA						
Fatturato 2011 (a netto di ticket e sconto)	€ 907.745.26	€ 2.085.337.26	€ 4.423.729.50	€ 893.256.18	€ 8.310.068.20	
NC ricevute	€ -	€ -	€ 1.843.89	€ -	€ 1.843.89	
NC da ricevere	€ -	€ -	€ -	€ -	€ -	
Fatturato netto Psiconabilitativa (a-b-c)	€ 907.745.26	€ 2.085.337.26	€ 4.421.885.61	€ 893.256.18	€ 8.308.204.31	
TERMALE						
Fatturato 2011 (a netto di ticket e sconto)	€ 252.570.10	€ 852.408.16	€ 822.861.29	€ 175.273.84	€ 2.103.043.39	
NC ricevute	€ 321.60	€ 1.296.44	€ 1.064.22	€ 325.20	€ 3.011.46	
NC da ricevere	€ -	€ 46.778.27	€ 4.408.42	€ -	€ 50.985.69	
Fatturato netto Termale (a-b-c)	€ 251.648.50	€ 854.933.45	€ 917.318.65	€ 174.948.64	€ 2.148.745.24	
RESIDENZIALE						
Fatturato 2011 (a netto di ticket e sconto)	€ 13.851.76	€ 13.662.00	€ 529.319.25	€ -	€ 556.833.01	
NC ricevute	€ -	€ -	€ 5.208.30	€ -	€ 5.208.30	
NC da ricevere	€ -	€ -	€ 151.80	€ -	€ 151.80	
Fatturato netto Residenziale (a-b-c)	€ 13.851.76	€ 13.662.00	€ 520.950.95	€ -	€ 551.474.71	
RESIDENZE SANITARIE ASSISTITE						
Fatturato 2011 (a netto di ticket e sconto)	€ 152.078.82	€ 1.094.545.68	€ 3.829.538.51	€ 473.528.44	€ 5.550.191.45	
NC ricevute	€ -	€ -	€ -	€ -	€ -	
NC da ricevere	€ -	€ -	€ 177.275.33	€ -	€ 177.275.33	
Fatturato netto Residenze sanitarie assistite (a-b-c)	€ 152.078.82	€ 1.094.545.68	€ 3.652.263.18	€ 473.528.44	€ 5.374.516.12	

[Handwritten signature and notes]

FATTURATO/NOTE DI CREDITO SU PRESTAZIONI DA PRIVATI ACCREDITATI ANNO 2011
PAZIENTI EXTRAREGIONALI

99

4.2.11

LOGIA ASSISTENZA	AVEZZANO-SULMONA-L'AQUILA	LANCIANO-VASTO-CHIETI	PESCARA	TERAMO	TOTALE	NOTE (spiegare eventuali criticità esistenti)
INCHIESTA A VISITA						
Fatturato 2011 (al netto di ticket e sconti)			€ -		€ -	
INCHEieste ricevute			€ -		€ -	
INCHEieste da ricevere			€ -		€ -	
Fatturato netto Branche a visita = a-b-c			€ -		€ -	
SPEDALISTICA AMBULATORIALE DA CASA DI CURA						
Fatturato 2011 (al netto di ticket e sconti)			€ 360.241,70		€ 360.241,70	
INCHEieste ricevute			€ -		€ -	
INCHEieste da ricevere			€ 360.241,70		€ 360.241,70	
Fatturato netto Specialistica Ambulatoriale da Casa di Cura = a-b-c			€ 360.241,70		€ 360.241,70	
SPEDALISTICA AMBULATORIALE DA ALTRI SOGGETTI PRIVATI						
Fatturato 2011 (al netto di ticket e sconti)			€ 30.448,41		€ 30.448,41	
INCHEieste ricevute			€ -		€ -	
INCHEieste da ricevere			€ 30.448,41		€ 30.448,41	
Fatturato netto Specialistica Ambulatoriale da Altri soggetti privati = a-b-c			€ 30.448,41		€ 30.448,41	
ABILITAZIONE EX ART 26						
Fatturato 2011 (al netto di ticket e sconti)			€ -		€ -	
INCHEieste ricevute			€ -		€ -	
INCHEieste da ricevere			€ -		€ -	
Fatturato netto Riabilitazione ex art 26 = a-b-c			€ -		€ -	
OSPEDALIERA						
Fatturato 2011 (al netto di ticket e sconti)			€ 12.175.191,85		€ 12.175.191,85	
INCHEieste ricevute			€ -		€ -	
INCHEieste da ricevere			€ 12.175.191,85		€ 12.175.191,85	
Fatturato netto Ospedaliera = a-b-c			€ 12.175.191,85		€ 12.175.191,85	
PSICORABILITATIVA						
Fatturato 2011 (al netto di ticket e sconti)			€ -		€ -	
INCHEieste ricevute			€ -		€ -	
INCHEieste da ricevere			€ -		€ -	
Fatturato netto Psicorabilitativa = a-b-c			€ -		€ -	
TERMALE						
Fatturato 2011 (al netto di ticket e sconti)			€ 364.892,01		€ 364.892,01	
INCHEieste ricevute			€ 381,70		€ 381,70	
INCHEieste da ricevere			€ 364.510,31		€ 364.510,31	
Fatturato netto Termale = a-b-c			€ 364.510,31		€ 364.510,31	
RESIDENZIALE						
Fatturato 2011 (al netto di ticket e sconti)			€ -		€ -	
INCHEieste ricevute			€ -		€ -	
INCHEieste da ricevere			€ -		€ -	
Fatturato netto Residenziale = a-b-c			€ -		€ -	
RESIDENZE SANITARIE ASSISTITE						
Fatturato 2011 (al netto di ticket e sconti)			€ -		€ -	
INCHEieste ricevute			€ -		€ -	
INCHEieste da ricevere			€ -		€ -	
Fatturato netto Residenze sanitarie assistite = a-b-c			€ -		€ -	

X
 Il Direttore
 [Firma]
 [Firma]

Contributi in c/esercizio da regione (extra fondo) - Vincolati 30.03.01			
Determina	Data	€	Descrizione
DG20 5	14 02 2011	41	PROG. GUADAGNARE SALUTE NEGLI ADOLESCENTI: "QUADRIFOGLIO LUNPLUGGED"
DG16 25	21 12 2010	15	PORTATORI GRAVE DISABILITA' MOTORIA E PSICHICA 2009 L.R.29 2006
DG16 24	21 12 2010	15	MODIFICA STRUMENTI GUIDA E AUTOV. PRIV. LL.RR. 60 80 E 57 98 - ANNO 2009
DG20 3	27 01 2011	6	CORSO FORMAZIONE - EPIGENETICA E STILI DI VITA - DGR 550 10 - ANTICIPO
DG20 30	03 06 2011	14	INTERFACCIA CCM 2008 REGOLAMENTO REACH
DG20 12	23 03 2011	6	CORSO "VERSO GUADAGNARE SALUTE -SALDO
DG20 34	14 06 2011	25	Prog.interfaccia-CCM area malattie infettive sorveglianza HIV e Paralisi flaccida acuta 2007
DG20 37	15 06 2011	15	L.284 97 DGR 860 10 PREVENZIONE E RIABIL. STATI DI CECITA E IPOVISIONE
DG20 25	16 05 2011	4	PEER EDUCATION- PREVENZIONE INFEZIONI SESSUALMENTE TRASMISSIBILI
DG20 35	15 06 2011	15	PROG INTERFACCIA-CCM 2008.Sistemi sorveglianza PASSI. OKKIO ALLA SALUTE e HBSC
DG16 14	05 05 2011	118	CONSULTORI FAMILIARI 2011 DGR 260 11
DG20 36	15 06 2011	10	REGOLAMENTO REACH INTERFACCIA CCM 2008
DG16 39	24 10 2011	3	CONTRIBUTI MODIFICA STRUMENTI DI GUIDA - ANNO 2010
DG20 49	27 09 2011	15	PROG. INTERFACCIA-CCM - 2008 - ORGANIZZAZIONE EVENTO FORMATIVO REG.LE
DG20 68	11 11 2011	21	PROGETTO INTERFACCIA-CCM - 2008 IMPLEMENTAZIONE REGOLAMENTO REACH
DG20 69	11 11 2011	20	PROG INTERFACCIA-CCM Area guadagnare salute 2007 - Campagna comunicativa
DG20 58	07 10 2011	4	PROGETTO "PEER TO PEER AREA BENESSERE PSICO FISICO"
DG 21 151	03 11 2011	17	PROFILASSI ZOOTECNICHE 2011
DG21 143	19 10 2011	17	RANDAGISMO L. 218 91 ANNO 2010
DG 21 144	19 10 2011	26	RANDAGISMO L. 218 91 ANNO 2011
DG16 46	14 11 2011	37	METODO DOMAN ANNI 2009-2010
DG 21 162	10 11 2011	14	CELIACHIA - MIN. DELLA SALUTE L.123 2005
DG16 45	14 11 2011	5	DANNI ALCOOL
DG16 44	14 11 2011	13	L.125 2001 ALCOOL E PROBLMI CORRELATI
DG16 47	16 11 2011	2	PORTATORI GRAVE DISABILITA' MOTORIA E PSICHICA ANNO 2010 L.R. 29 2006
DG8 135	25 11 2011	30	CENTRO REG.LE COORDINAMENTO E COMPENSAZIONE L.219 2005 - ANNO 2011
DG5 114	14 03 2003	7	Q.ta Utilizzo Progetti 2011 - Fondo consultori familiari 2005- 11N03-
		2	Q.ta Utilizzo Progetti 2011 - Fondo prog. obiet. screening una tantum -62-0B
DG7 09	29 07 2005	3	Q.ta Utilizzo Progetti 2011 - F.do prev. asmatica nell'infanzia -Z21-
DG7 58	30 11 2006	157	Q.ta Utilizzo Progetti 2011 - F.do Priorita 3 Rete Integrata -S05 -
DG7-77	30 11 07	16	Q.ta Utilizzo Progetti 2011 - F.do Priorita 5 Com. Istit. Prev. e Infortuni S08
DG11 181	02.11.2009	8	Q.ta Utilizzo Progetti 2011 - F.do Profilassi zootecniche - B05
DGR 1280	27 12 2001	68	Q.ta Utilizzo Progetti 2011 - F.do interv.trattam.a domic. AIDS 2002 -PR004-
DG7 18	06 06 2006	8	Q.ta Utilizzo Progetti 2011 - F.do Piano sper.ass.ger 13rance II Annualita-Y07-
DG7 34	21 04 2008	111	Q.ta Utilizzo Progetti 2011 - Priorita 3 ADI - A01
DG7 64-69	06 08 2008	47	Q.ta Utilizzo Progetti 2011 - F.do Priorita 4 Centri Eccellenza - A06
DG5 37	07 10 2008	50	Q.ta Utilizzo Progetti 2011 - F.do Trattamento a domicilio pazienti AIDS - A08
DG7 111	04 12 2008	63	Q.ta Utilizzo Progetti 2011 - F.do Priorita 1 LEA Rid. Liste attese - A10
DGR 708 00		19	Q.ta Utilizzo Progetti 2011 - Fondo prog. obiet. alcologia -30-0B-
DGR 447	19 05 2008	7	Q.ta Utilizzo Progetti 2011 - F.do Lotta AIDS 15 Corso formazione - A05
DG7 7	19 02 2007	10	Q.ta Utilizzo Progetti 2011 - F.do Screening carcinoma del colon retto S09
RA 43619-436	23 04 2007	48	Q.ta Utilizzo Progetti 2011 - F.do verifiche di adeguatezza sismica S32
DG7 55	30 06 2008	86	Q.ta Utilizzo Progetti 2011 - F.do Priorita 2 Cure primarie UTAP - A03
		22	Q.ta Utilizzo Progetti 2011 - Programma intervento lotta AIDS - K05
DGR.1142	30 11 2002	23	Q.ta Utilizzo Progetti 2011 - F.do Deospedaliz. area geriatrica -2001-0B035-
DGR 1183 04		47	Q.ta Utilizzo Progetti 2011 - Prog. Prev. primaria Lotta alla Droga -PR014
DG5 162	28 10 2003	3	Q.ta Utilizzo Progetti 2011 - F.do Final. per Consultorio Familiare- K01
DGR 1041	14 12 2004	18	Q.ta Utilizzo Progetti 2011 - Prosec.P.O. - K10
DGR 1041	14 12 2004	81	Q.ta Utilizzo Progetti 2011 - Prosec.P.O. Salute Mentale -K12
DG 11 145	23 11 2006	14	Q.ta Utilizzo Progetti 2011 - F.do TSE - Y23
DGR 1535	27 12 2006	81	Q.ta Utilizzo Progetti 2011 - F.do Priorita 4 Centri di Eccellenza S02,PS PN ecc
DGR 344	12 04 2007	7	Q.ta Utilizzo Progetti 2011 - Lotta AIDS 14 corso formazione - S14
Totale		1.513	

101

COPIA
17 MAG. 2012

AZIENDA U.S.L.
PESCARA

Il giorno 17 MAG. 2012 nella sede dell'Unità Sanitaria Locale di Pescara.

IL DIRETTORE GENERALE

Dott. Claudio D'AMARIO, nominato dalla Giunta regionale con deliberazione numero 46 del 30 gennaio 2012, acquisiti i pareri allegati del Direttore Amministrativo e del Direttore Sanitario, ha adottato il seguente provvedimento, su proposta del Dirigente Ufficio Trattamento economico del personale

N. 502

OGGETTO: Determinazione fondi di tutte le aree contrattuali periodo 2009 -2012 e rettifica atto deliberativo n. 609 del 6 maggio 2011

IL DIRETTORE GENERALE

Letta la relazione allegata dell'Ufficio Trattamento economico del personale.

Richiamati tutti i CC.NN.NN.LL di tutte le aree contrattuali ad oggi vigenti del Comparto del Servizio Sanitario Nazionale;

Acquisiti i pareri favorevoli del Direttore Amministrativo e Sanitario;

DELIBERA

- DI DETERMINARE la consistenza dei fondi di tutte le aree contrattuali in via definitiva per l'anno 2009 mentre relativamente agli 2010 e 2011 solo in via provvisoria tenuto conto della vacanza contrattuale per tale periodo secondo le tabelle allegate alla presente deliberazione della quale ne costituiscono parte integrante e sostanziale;
- DI RETTIFICARE il provvedimento n. 609 del 6 maggio 2011 nel quale a seguito di ulteriori verifiche sono stati rilevati errori materiali nella sommatoria degli importi esposti nelle tabelle allegate al medesimo, che di seguito si riportano nel dettaglio:
 1. fondo della produttività collettiva per gli anni 2009 e 2010 area comparto
 2. fondo della retribuzione di risultato per gli anni 2009 e 2010 area sanitaria non medica
 3. fondo dello straordinario e particolari condizioni per gli anni 2009 e 2010 area sanitaria non medica;
- DI CONFERIRE al presente provvedimento effetti di immediata esecutività

102

103

Relazione dell'Ufficio Trattamento economico del personale :

Richiamati gli atti deliberativi n. 520 del 20 maggio 2010 e n. 609 del 6 maggio 2011 con i quali sono stati determinati i fondi contrattuali per il periodo 2007 - 2010 e in via provvisoria per l'anno 2011;

Alleso che nel provvedimento n. 609 del 6 maggio 2011 sono stati rilevati errori materiali nella sommatoria degli importi esposti nelle tabelle allegate al medesimo provvedimento che di seguito si riportano nel dettaglio:

- fondo della produttività collettiva per gli anni 2009 e 2010 area comparto
- fondo della retribuzione di risultato per gli anni 2009 e 2010 area sanitaria non medica
- fondo dello straordinario e particolari condizioni per gli anni 2009 e 2010 area sanitaria non medica;

Richiamati:

- gli artt.7, 8, e 9 del CCNL area comparto del 31.07.2009 che disciplinano le modalità di determinazione dei fondi aziendali destinati alla remunerazione rispettivamente dello straordinario e particolari condizioni di lavoro, della produttività collettiva e delle fasce retributive, posizioni organizzative e coordinamento relativamente al biennio economico 2008-2009;
- gli artt.9,10 e 11 del CCNL area dirigenza medica e veterinaria del 06.05.2010 che disciplinano le modalità di determinazione dei fondi aziendali destinati alla remunerazione rispettivamente della retribuzione di posizione, straordinario e particolari condizioni di lavoro e della retribuzione di risultato relativamente al biennio economico 2008-2009;
- gli artt. 8, 9 e 10 del CCNL area dirigenza SPTA del 31.07.2009 che disciplinano le modalità di determinazione dei fondi aziendali destinati alla remunerazione rispettivamente del 06.05.2010 che disciplinano le modalità di determinazione dei fondi aziendali destinati alla remunerazione rispettivamente della retribuzione di posizione, straordinario e particolari condizioni di lavoro e della retribuzione di risultato relativamente al biennio economico 2008-2009;

Richiamato :

- l'art.9, comma 2 bis, del D.L. n.78/2010 che introduce a decorrere dal 1 gennaio 2011 e sino al 31.12.2013, il divieto di superamento, dell'ammontare delle risorse destinate annualmente al trattamento accessorio del personale, del corrispondente importo dell'anno 2010 ed inoltre una riduzione automatica delle risorse destinate al trattamento accessorio del personale in misura proporzionale alla riduzione del personale in servizio.
- Gli indirizzi interpretativi forniti dalla Conferenza delle Regioni con documento prot.n. 11/17CR06/C1 del 10 febbraio 2011 come modificato dal documento prot. n.11/116/CR05/C1 del 13 ottobre 2011 che allegati alla presente ne costituiscono parte integrante e sostanziale;
- La nota della Direzione Politiche della Salute prot.n.259276/DG12 del 14 dicembre 2011 contenente ulteriori indirizzi interpretativi in tema di applicazione dell'art. 9, comma 2bis del D.L.78/2010 che allegata alla presente ne costituiscono parte integrante e sostanziale;

Tenuto conto delle variazioni del personale intervenute in termini di assunzioni e cessazioni che incidono sulla quantificazione dei fondi in argomento nel periodo 2007/2010;

104

Ritenuto necessario, quindi, procedere all'aggiornamento dei fondi contrattuali delle aree sopra richiamate alla luce delle disposizioni contrattuali sopra esposte e delle variazioni normative intervenute secondo le tabelle di seguito riportate che costituiscono parte integrante sostanziale della presente relazione;

Ritenuto di quantificare definitivamente i fondi di tutte le aree contrattuali per l'anno 2009 mentre relativamente agli 2010 e 2011 solo in via provvisoria tenuto conto della vacanza contrattuale per tale periodo

Propone al Direttore Generale:

- DI DETERMINARE la consistenza dei fondi di tutte le aree contrattuali in via definitiva per l'anno 2009 mentre relativamente agli 2010 e 2011 solo in via provvisoria tenuto conto della vacanza contrattuale per tale periodo secondo le tabelle allegate alla presente deliberazione della quale ne costituiscono parte integrante e sostanziale;
- DI RETTIFICARE il provvedimento n. 609 del 6 maggio 2011 nel quale a seguito di ulteriori verifiche sono stati rilevati errori materiali nella sommatoria degli importi esposti nelle tabelle allegate al medesimo, che di seguito si riportano nel dettaglio:
 1. fondo della produttività collettiva per gli anni 2009 e 2010 area comparto
 2. fondo della retribuzione di risultato per gli anni 2009 e 2010 area sanitaria non medica
 3. fondo dello straordinario e particolari condizioni per gli anni 2009 e 2010 area sanitaria non medica;
- DI CONFERIRE al presente provvedimento effetti di immediata esecutività

IL TITOLARE DELLA P.O.
(dott. Alfiero Gizzarelli)

IL DIRIGENTE
(dott.ssa Francesca Rancitelli)

105

AZIENDA SANITARIA DI PESCARA - FONDO RETRIBUZIONE DI POSIZIONE AREA MEDICO
VETERINARIA

ANNO 2009							Euro	
1.1.16	Totale fondo consolidato al 31/12/2008						10.756.905,42	
1.1.16.2	Incremento retribuzione di posizione parte fisso di cui all'art. 6 del CCNI 2008 il biennio economico dal 1.1.2009	Medici	esclusivo	UOC - Chirurgica	774,24	11	8.516,60	
				UOC - Medica	774,24	33	25.549,81	
				UOC - Territoriale	774,24	13	10.065,08	
				UOS o Ex Modulo	504,36	123	62.035,87	
				Alta Professionalità	242,08	137	33.165,19	
				Equiparato	180,83	222	40.144,26	
				Base	0,00	22	0,00	
		Medici	non esclusivo	UOC - Chirurgica	0,00	2	0,00	
				UOC - Medica	0,00	1	0,00	
				UOC - Territoriale	0,00		0,00	
				UOS o Ex Modulo	0,00	6	0,00	
				Alta Professionalità	0,00	11	0,00	
				Equiparato / Base	0,00	16	0,00	
		Veterinari	esclusivo	UOC	774,24	3	2.322,71	
				UOS o Ex Modulo	504,36	9	4.539,21	
				Alta Professionalità	242,08	15	3.631,23	
				Equiparato	180,83	3	542,49	
				Base	0,00	0	0,00	
		Incremento pari a 215,80 per ogni dirigente medico e veterinario in servizio al 31.12.2007						140.917,40
		Incremento per R.I.A. risparmiato a causa di cessazioni dal servizio nell'anno precedente						187.859,49
Incremento per R.I.A. risparmiato a causa di cessazioni dal servizio in corso d'anno						147.851,53		
Incremento a seguito di aumento di organico rispetto a quello rideterminato nel 2002						0,00		
Recupero somme dai dirigenti ex il livello cessati nell'anno per: assegno per differenza tabellare						7.420,58		
Totale fondo						11.431.466,87		

ANNO 2010		Euro
1.1.17	Totale fondo consolidato al 31/12/2009	11.283.615,34
1.1.17.2	Incremento per R.I.A. risparmiato a causa di cessazioni dal servizio nell'anno precedente	182.812,63
1.1.17.3	Incremento per R.I.A. risparmiato a causa di cessazioni dal servizio in corso d'anno	86.178,24
1.1.17.4	Incremento a seguito di aumento di organico rispetto a quello rideterminato nel 2002	0,00
1.1.17.5	Recupero somme dai dirigenti ex il livello cessati nell'anno per: assegno per differenza tabellare	74.205,60
1.1.17.7	Totale fondo al 31/12/2010	11.626.811,81

ANNO 2011		Euro
1.1.18	Totale fondo consolidato al 31/12/2010	11.540.633,57
1.1.18.2	Incremento per R.I.A. risparmiato a causa di cessazioni dal servizio nell'anno precedente	264.028,31
1.1.18.3	Incremento per R.I.A. risparmiato a causa di cessazioni dal servizio in corso d'anno	65.665,21
1.1.18.4	Incremento a seguito di aumento di organico rispetto a quello rideterminato nel 2002	0,00
1.1.18.5	Totale fondo	11.870.327,09
1.1.18.6	Decremento a seguito di diminuzione organico rispetto a quello dell'anno precedente - pro rata	0,00
1.1.18.7	Totale fondo al 31/12/2011	11.870.327,09
1.1.18.8	Fondo utilizzabile in base a quanto previsto dalla nota regionale prot n. RA 259276/DG12 del 2011	11.626.811,81
	decurtazione in base a quanto previsto dalla nota regionale prot n. RA 259276/DG12 del 2011	2.560,71
	fondo ridotto in base a quanto previsto dalla nota regionale prot n. RA 259276/DG12 del 2011	11.624.251,10

ANNO 2012		Euro
1.1.19	Totale fondo consolidato al 31/12/2011	11.804.661,88
1.1.19.2	Incremento per R.I.A. risparmiato a causa di cessazioni dal servizio nell'anno precedente	147.897,72
1.1.19.3	Incremento per R.I.A. risparmiato a causa di cessazioni dal servizio in corso d'anno	
1.1.19.4	Incremento a seguito di aumento di organico rispetto a quello rideterminato nel 2002	
1.1.19.5	Totale fondo	11.952.559,60
1.1.19.6	Decremento a seguito di diminuzione organico rispetto a quello dell'anno precedente - base annua 2011	0,00
1.1.19.7	Decremento a seguito di diminuzione organico rispetto a quello dell'anno precedente - pro rata	
1.1.19.8	Totale fondo al 31/12/2012	11.952.559,60
1.1.19.9	Fondo utilizzabile in base a quanto previsto dalla nota regionale prot n. RA 259276/DG12 del 2011	11.626.811,81

106

AZIENDA SANITARIA DI PESCARA FONDO DI RETRIBUZIONE DI POSIZIONE
 AREA DIRIGENZA SANITARIA

edica

ANNO 2009						Euro
2.1.16	Fondo consolidato al 31/12/2008					480.949,74
2.1.16.1	Incremento per R.I.A. risparmio o causa di cessazioni del servizio nell'anno precedente					0,00
2.1.16.2	Incremento per R.I.A. risparmio o causa di cessazioni del servizio in corso d'anno					459,10
2.1.16.3	Incremento a seguito di aumento di organico rispetto a quello rideterminato nel 2000					0,00
2.1.16.4	Recupero somme dei dirigenti di es II livello cessati nell'anno per	assegnio per tabellare				22.222,98
2.1.16.5	Incremento retribuzione di posizione parte fissa di cui all'art. 3 del CCNL 2008 R biennio economico dal 1.1.2009	Rapporto lavoro		Incremento	N. dirigenti	
		Esclusivo	UOC	461,90	3	1.382,70
			UOS o ex modulo	274,63	9	2.471,63
			Alto Professionalità	174,92	19	3.223,39
			Equiparato	134,48	13	2.317,25
			Professionalità base	10,08	6	60,45
2.1.16.7	Totale fondo anno 2009					513.190,24
ANNO 2010						Euro
2.1.17	Fondo consolidato al 31/12/2009					512.731,14
2.1.17.1	Incremento per R.I.A. risparmio o causa di cessazioni del servizio nell'anno precedente					918,19
2.1.17.2	Incremento per R.I.A. risparmio o causa di cessazioni del servizio in corso d'anno					0,00
2.1.17.3	Incremento a seguito di aumento di organico rispetto a quello rideterminato nel 2000					0,00
2.1.17.4	Recupero somme dei dirigenti di es II livello cessati nell'anno per	assegnio per tabellare				0,00
2.1.17.5	Totale fondo al 31/12/2010					513.649,33
ANNO 2011						Euro
2.1.18	Totale fondo consolidato al 31/12/2010					513.649,33
2.1.18.1	Incremento per R.I.A. risparmio o causa di cessazioni del servizio nell'anno precedente					0,00
2.1.18.2	Incremento per R.I.A. risparmio o causa di cessazioni del servizio in corso d'anno					231,46
2.1.18.3	Incremento a seguito di aumento di organico rispetto a quello rideterminato nel 2000					0,00
2.1.18.4	Totale fondo					513.880,79
2.1.18.5	Decremento a seguito di diminuzione organica rispetto a quello dell'anno precedente - pro rata					0,00
2.1.18.6	Totale fondo al 31/12/2011					513.880,79
2.1.18.8	Fondo utilizzabile in base a quanto previsto dalla nota regionale prot n. RA 259276/DG12 del 2011					513.649,33
ANNO 2012						Euro
2.1.19	Totale fondo consolidato al 31/12/2011					513.649,33
2.1.19.1	Incremento per R.I.A. risparmio o causa di cessazioni del servizio nell'anno precedente					3.292,45
2.1.19.2	Incremento per R.I.A. risparmio o causa di cessazioni del servizio in corso d'anno					
2.1.19.3	Incremento a seguito di aumento di organico rispetto a quello rideterminato nel 2000					0,00
2.1.19.4	Totale fondo					516.941,78
2.1.19.5	Decremento a seguito di diminuzione organica rispetto a quello dell'anno precedente - base annuo 2011					0,00
2.1.19.6	Decremento a seguito di diminuzione organica rispetto a quello dell'anno precedente - pro rata					
2.1.19.7	Totale fondo al 31/12/2012					516.941,78
2.1.19.8	Fondo utilizzabile in base a quanto previsto dalla nota regionale prot n. RA 269276/DG12 del 2011					513.649,33

107

AZIENDA SANITARIA DI PESCARA - FONDO COMPETENZE ACCESSORIE - AREA DIRIGENZA
SANITARIA

ANNO 2009		Euro
2.2.15		
2.2.15.1	Fondo consolidato al 31.12.2008	74.746,05
2.2.15.2	Incremento a seguito di aumento di organico rispetto a quello rideterminato nel 2000	0,00
2.2.15.3	Totale anno 2009	74.746,05

ANNO 2010		Euro
2.2.16		
2.2.16.1	Fondo consolidato al 31.12.2009	74.746,05
2.2.16.2	Incremento a seguito di aumento di organico rispetto a quello rideterminato nel 2000	0,00
2.2.16.3	Totale fondo al 31/12/2010	74.746,05

ANNO 2011		Euro
1.2.17		
1.2.17.1	Totale fondo consolidato al 31/12/2010	74.746,05
1.2.17.2	Incremento a seguito di aumento di organico rispetto a quello rideterminato nel 2002	0,00
1.2.17.3	Totale fondo al 31/12/2011	74.746,05
1.2.17.4	Fondo utilizzabile in base a quanto previsto dalla nota regionale prot. n. RA 259276/DG12 del 2011	74.746,05

ANNO 2012		Euro
1.2.18		
1.2.18.1	Totale fondo consolidato al 31/12/2012	74.746,05
1.2.18.2	Incremento a seguito di aumento di organico rispetto a quello rideterminato nel 2002	0,00
1.2.18.3	Totale fondo al 31/12/2012	74.746,05
1.2.18.4	Fondo utilizzabile in base a quanto previsto dalla nota regionale prot. n. RA 259276/DG12 del 2011	74.746,05

AZIENDA SANITARIA DI PESCARA- FONDO DI RETRIBUZIONE DI POSIZIONE
AREA DIRIGENZA SANITARIA

108
edica

2.1.16		ANNO 2009				Euro
2.1.16.1	Fondo consolidato al 31.12.2008					480.949,74
2.1.16.2	Incremento per R.I.A. risparmiato a causa di cessazioni dal servizio nell'anno precedente					0,00
2.1.16.3	Incremento per R.I.A. risparmiato a causa di cessazioni dal servizio in corso d'anno					459,10
2.1.16.4	Incremento a seguito di aumento di organico rispetto a quello rideterminato nel 2000					0,00
2.1.16.5	Recupero somme dai dirigenti di ex II livello cessati nell'anno per					22.222,98
2.1.16.6	Incremento retribuzione di posizione parte fissa di cui all'art. 3 del CCNI 2008 II biennio economico dal 1.1.2009	Rapporto lavoro	Incarico	Incremento	N. dirigenti	
		UOC		461,90	3	1.385,70
		UOS o ex modulo		274,63	9	2.471,63
		Alta Professionalità		174,92	19	3.323,39
		Equiparato		154,48	15	2.317,23
	Professionalità base		10,08	6	60,43	
2.1.16.7	Totale fondo anno 2009					513.190,24
2.1.17		ANNO 2010				Euro
2.1.17.1	Fondo consolidato al 31.12.2009					512.731,14
2.1.17.2	Incremento per R.I.A. risparmiato a causa di cessazioni dal servizio nell'anno precedente					918,19
2.1.17.3	Incremento per R.I.A. risparmiato a causa di cessazioni dal servizio in corso d'anno					0,00
2.1.17.4	Incremento a seguito di aumento di organico rispetto a quello rideterminato nel 2000					0,00
2.1.17.5	Recupero somme dai dirigenti di ex II livello cessati nell'anno per					0,00
2.1.17.6	Totale fondo al 31/12/2010					513.649,33
2.1.18		ANNO 2011				Euro
2.1.18.1	Totale fondo consolidato al 31/12/2010					513.649,33
2.1.18.2	Incremento per R.I.A. risparmiato a causa di cessazioni dal servizio nell'anno precedente					0,00
2.1.18.3	Incremento per R.I.A. risparmiato a causa di cessazioni dal servizio in corso d'anno					231,46
2.1.18.4	Incremento a seguito di aumento di organico rispetto a quello rideterminato nel 2000					0,00
2.1.18.5	Totale fondo					513.880,79
2.1.18.6	Decremento a seguito di diminuzione organico rispetto a quello dell'anno precedente - pro rata					0,00
2.1.18.7	Totale fondo al 31/12/2011					513.880,79
2.1.18.8	Fondo utilizzabile in base a quanto previsto dalla nota regionale prot n. RA 259276/DG11 del 2011					513.649,33
2.1.19		ANNO 2012				Euro
2.1.19.1	Totale fondo consolidato al 31/12/2011					513.649,33
2.1.19.2	Incremento per R.I.A. risparmiato a causa di cessazioni dal servizio nell'anno precedente					3.292,45
2.1.19.3	Incremento per R.I.A. risparmiato a causa di cessazioni dal servizio in corso d'anno					
2.1.19.4	Incremento a seguito di aumento di organico rispetto a quello rideterminato nel 2000					0,00
2.1.19.5	Totale fondo					516.941,78
2.1.19.6	Decremento a seguito di diminuzione organico rispetto a quello dell'anno precedente - base anno 2011					0,00
2.1.19.7	Decremento a seguito di diminuzione organico rispetto a quello dell'anno precedente - pro rata					
2.1.19.8	Totale fondo al 31/12/2012					516.941,78
2.1.19.9	Fondo utilizzabile in base a quanto previsto dalla nota regionale prot n. RA 259276/DG12 del 2011					513.649,33

109

AZIENDA SANITARIA DI PESCARA - FONDO RETRIBUZIONE DI RISULTATO AREA DIRIGENZA
SANITARIA

ANNO 2009		Euro
16	Fondo art. 52 consolidato al 31/12/2008	77.385,45
16.1	Incremento della quota parte dell'attuazione dell'art. 43 della legge n. 449/1997	0,00
16.2	Incremento dell' 1% del monte salari anno 1997 secondo le modalita' stabilite dalla regione negli atti di indirizzo per la formazione dei bilanci in presenza di avanzi di amministrazione	0,00
16.3	Incremento pari a €120,90 per ogni dirigente in servizio al 31.12.2007	53 6.407,70
16.4	Incremento a seguito di aumento di organico rispetto a quello rideterminato nel 2000	0,00
16.5	Totale anno 2009	77.793,15
16.6		
ANNO 2010		Euro
17	Fondo art. 52 consolidato al 31/12/2009	77.793,15
17.1	Incremento della quota parte dell'attuazione dell'art. 43 della legge n. 449/1997	0,00
17.2	Incremento dell' 1% del monte salari anno 1997 secondo le modalita' stabilite dalla regione negli atti di indirizzo per la formazione dei bilanci in presenza di avanzi di amministrazione	0,00
17.3	Incremento a seguito di aumento di organico rispetto a quello rideterminato nel 2000	0,00
17.4	Totale fondo al 31/12/2010	77.793,15
17.5		
17.6		
ANNO 2011		Euro
18	Totale fondo consolidato al 31/12/2010	77.793,15
18.1	Incremento a seguito di aumento di organico rispetto a quello rideterminato nel 2002	0,00
18.2	Totale fondo	77.793,15
18.3	Decremento a seguito di diminuzione organico rispetto a quello dell'anno precedente - pro rata	0
18.4	Totale fondo al 31/12/2011	77.793,15
18.5	Fondo utilizzabile in base a quanto previsto dalla nota regionale prot n. RA 259276/DG12 del 2011	77.793,15
18.6		
ANNO 2012		Euro
19	Totale fondo consolidato al 31/12/2012	77.793,15
19.1	Incremento a seguito di aumento di organico rispetto a quello rideterminato nel 2002	0,00
19.2	Totale fondo	77.793,15
19.3	Decremento a seguito di diminuzione organico rispetto a quello dell'anno precedente - base annua 2011	0
19.4	Decremento a seguito di diminuzione organico rispetto a quello dell'anno precedente - pro rata	
19.5	Totale fondo al 31/12/2012	77.793,15
19.6	Fondo utilizzabile in base a quanto previsto dalla nota regionale prot n. RA 259276/DG12 del 2011	77.793,15
19.7		

110

AZIENDA SANITARIA DI PESCARA - FONDO RETRIBUZIONE DI POSIZIONE- AREA DIRIGENZA PTA

3.1.16		ANNO 2009				Euro	
3.1.16.1	Fondo consolidato al 31.12.2008					784.413,09	
3.1.16.2	Maturato economico lasciato dagli ex 11° liv. cessati nell'anno					0,00	
3.1.16.3	Incremento per R.I.A. risparmiato a causa di cessazioni dal servizio nell'anno precedente					12.208,82	
3.1.16.4	Incremento per R.I.A. risparmiato a causa di cessazioni dal servizio in corso di anno					6.618,17	
3.1.16.5	Incremento fondo per aumento dotazione organico rispetto a quella presa a base di calcolo					0,00	
3.1.16.6	Incremento retribuzione di posizione parte fisso di cui all'art. 5 e 6 del CCNL 2008 il biennio economico dal 1.1.2009	Area Contrattuale	Tecnici e Professionali	Incarico	Incremento	N. dirigenti	
				UOC	1.021,45		0,00
				UOS o ex modulo	473,27	4	1.893,06
				Alta Professionalità	269,58	3	808,73
				Equiparato	236,21		0,00
		Professionalità base	40,28	1	40,28		
		Area Amministrativi	UOC	937,03	6	5.622,18	
			UOS o ex modulo	455,98	3	1.367,93	
			Alta Professionalità	267,96		0,00	
			Equiparato	242,34		0,00	
Professionalità base	42,53			0,00			
3.1.16.7	Totale fondo anno 2009					812.972,23	

3.1.17		ANNO 2010				Euro
3.1.17.1	Fondo consolidato al 31.12.2009					806.354,08
3.1.17.2	Maturato economico lasciato dagli ex 11° liv. cessati nell'anno					0,00
3.1.17.3	Incremento per R.I.A. risparmiato a causa di cessazioni dal servizio nell'anno precedente					8.302,58
3.1.17.4	Incremento per R.I.A. risparmiato a causa di cessazioni dal servizio in corso di anno					2.383,03
3.1.17.5	Incremento fondo per aumento dotazione organico rispetto a quella presa a base di calcolo					0,00
3.1.17.6	Totale fondo al 31/12/2010					817.039,69

3.1.18		ANNO 2011				Euro
3.1.18.1	Totale fondo consolidato al 31/12/2010					814.656,66
3.1.18.2	Incremento per R.I.A. risparmiato a causa di cessazioni dal servizio nell'anno precedente					6.340,75
3.1.18.3	Incremento per R.I.A. risparmiato a causa di cessazioni dal servizio in corso d'anno					0,00
3.1.18.4	Incremento a seguito di aumento di organico rispetto a quello rideterminato nel 2002					0,00
3.1.18.5	Totale fondo					820.997,41
3.1.18.6	Decremento a seguito di diminuzione organico rispetto a quello dell'anno precedente - pro rata					0,00
3.1.18.7	Totale fondo al 31/12/2011					820.997,41
3.1.18.8	Fondo utilizzabile in base a quanto previsto dalla nota regionale prot n. RA 259276/DG12 del 2011					817.039,69

3.1.19		ANNO 2012				Euro
3.1.19.1	Totale fondo consolidato al 31/12/2011					820.997,41
3.1.19.2	Incremento per R.I.A. risparmiato a causa di cessazioni dal servizio nell'anno precedente					0,00
3.1.19.3	Incremento per R.I.A. risparmiato a causa di cessazioni dal servizio in corso d'anno					
3.1.19.4	Incremento a seguito di aumento di organico rispetto a quello rideterminato nel 2002					0,00
3.1.19.5	Totale fondo					820.997,41
3.1.19.6	Decremento a seguito di diminuzione organico rispetto a quello dell'anno precedente - base annua 2011					0,00
3.1.19.7	Decremento a seguito di diminuzione organico rispetto a quello dell'anno precedente - pro rata					
3.1.19.8	Totale fondo al 31/12/2012					820.997,41
3.1.19.9	Fondo utilizzabile in base a quanto previsto dalla nota regionale prot n. RA 259276/DG12 del 2011					817.039,69

M
 AZIENDA SANITARIA DI PESCARA- FONDO DI RETRIBUZIONE DI RISULTATO

ANNO 2009		Euro
Fondo art. 52 consolidato al 31/12/2008		13.124,74
Incremento della quota parte dell'attuazione dell'art. 43 della legge n. 449/1997		0,00
Incremento dell' 1% del monte salari anno 1997 secondo le modalita' stabilite dalla regione negli atti di indirizzo per la formazione dei bilanci in presenza di avanzi di amministrazione		0,00
Incremento pari a € 120,90 per ogni dirigente APT in servizio al 31.12.2007	23	2.780,70
Incremento a seguito di aumento di organico rispetto a quello preso a base di calcolo		0,00
Totale anno 2009		15.905,44
ANNO 2010		Euro
Fondo art. 52 consolidato al 31/12/2009		15.905,44
Incremento della quota parte dell'attuazione dell'art. 43 della legge n. 449/1997		0,00
Incremento dell' 1% del monte salari anno 1997 secondo le modalita' stabilite dalla regione negli atti di indirizzo per la formazione dei bilanci in presenza di avanzi di amministrazione		0,00
Incremento a seguito di aumento di organico rispetto a quello preso a base di calcolo		0,00
Totale fondo al 31/12/2010		15.905,44
ANNO 2011		Euro
Totale fondo consolidato al 31/12/2010		15.905,44
Incremento a seguito di aumento di organico rispetto a quello rideterminato nel 2002		0,00
Totale fondo		15.905,44
Decremento a seguito di diminuzione organico rispetto a quello dell'anno precedente - pro rata		0
Totale fondo al 31/12/2011		15.905,44
Fondo utilizzabile in base a quanto previsto dalla nota regionale prot n. RA 259276/DG12 del 2011		15.905,44
Fondo utilizzabile in base a quanto previsto dalla nota regionale prot n. RA 259276/DG12 del 2011		14.201,29
Economia		1.704,15
ANNO 2012		Euro
Totale fondo consolidato al 31/12/2012		15.905,44
Incremento a seguito di aumento di organico rispetto a quello rideterminato nel 2002		0,00
Totale fondo		15.905,44
Decremento a seguito di diminuzione organico rispetto a quello dell'anno precedente - base anno 2011		0
Decremento a seguito di diminuzione organico rispetto a quello dell'anno precedente - pro rata		
Totale fondo al 31/12/2012		15.905,44
Fondo utilizzabile in base a quanto previsto dalla nota regionale prot n. RA 259276/DG12 del 2011		15.905,44

112

AZIENDA SANITARIA DI PESCARA - FONDO PER IL FINANZIAMENTO FASCE, POSIZIONI ORG ETC

ANNO 2009		Euro
12	Fondo consolidato al 31/12/2008	8.283.583,92
12.1	Incremento a seguito di aumento della dotazione organico rispetto a quello preso a base di calcolo	0,00
12.2	Incremento fondo risparmio R.I.A. dipendenti cessati dal servizio nel 2008 su base annua	85.206,60
12.3	Incremento fondo risparmio R.I.A. dipendenti cessati dal servizio nel 2009 pro rata	91.125,43
12.4	Incremento fondo per maturazione indennità infermieristiche maturate nel 2009	70.135,54
12.5	Trasferimento pari a 65 ore di lavoro straordinario per n. 41 posizioni organizzative	58.668,95
12.6	Incremento fondo per finanziare l'aumento dell'importo delle fasce economiche in godimento del personale dal 01.01.2009 su base annua	146.720,08
12.7	TOTALE FONDO ART. 31 ANNO 2009	8.735.440,52
12.8		
ANNO 2010		Euro
13	Fondo consolidato al 31/12/2009	8.585.646,14
13.1	Incremento a seguito di aumento della dotazione organico rispetto a quello preso a base di calcolo	0,00
13.2	Incremento fondo risparmio R.I.A. dipendenti cessati dal servizio nel 2009 su base annua	216.637,83
13.3	Incremento fondo risparmio R.I.A. dipendenti cessati dal servizio nel 2010 pro rata	43.902,51
13.4	Trasferimento pari a 65 ore di lavoro straordinario per n. 41 posizioni organizzative	58.668,95
13.5	Totale fondo al 31/12/2010	8.904.855,43
13.6		
ANNO 2011		Euro
14	Fondo consolidato al 31/12/2010	8.802.283,92
4.1	Incremento fondo risparmio R.I.A. dipendenti cessati dal servizio nel 2010 su base annua	86.580,00
4.2	Incremento fondo risparmio R.I.A. dipendenti cessati dal servizio nel 2011 pro rata	14.844,56
4.3	Incremento fondo a seguito di aumento della dotazione organico rispetto a quello preso a base di calcolo - pro-rata	0,00
4.4	Trasferimento pari a 65 ore di lavoro straordinario per n. 41 posizioni organizzative	58.668,95
4.5	Totale fondo	8.962.377,48
4.6	Decremento a seguito di diminuzione organico rispetto a quello dell'anno precedente - pro rata	0,00
4.7	Totale fondo al 31/12/2011	8.962.377,48
4.8	Fondo utilizzabile in base a quanto previsto dalla nota regionale prot n. RA 259276/DG12 del 2011	8.904.855,43
4.9	decurtazione in base a quanto previsto dalla nota regionale prot n. RA 259276/DG12 del 2011	7.552,92
4.10	Fondo decurtato in base a quanto previsto dalla nota regionale prot n. RA 259276/DG12 del 2011	8.897.302,51
4.11		
ANNO 2012		Euro
15	Fondo consolidato al 31/12/2011	8.888.863,97
5.1	Incremento fondo risparmio R.I.A. dipendenti cessati dal servizio nel 2011 su base annua	30.098,03
5.2	Incremento fondo risparmio R.I.A. dipendenti cessati dal servizio nel 2012 pro rata	
5.3	Incremento fondo a seguito di aumento della dotazione organico rispetto a quello preso a base di calcolo - pro-rata	
5.4	Trasferimento pari a 65 ore di lavoro straordinario per n. 41 posizioni organizzative	58.668,95
5.5	Totale fondo	8.977.630,95
5.6	Decremento a seguito di diminuzione organico rispetto a quello dell'anno precedente - base annua 2011	0,00
5.7	Decremento a seguito di diminuzione organico rispetto a quello dell'anno precedente - pro rata	
5.8	Totale fondo al 31/12/2012	8.977.630,95
5.9	Fondo utilizzabile in base a quanto previsto dalla nota regionale prot n. RA 259276/DG12 del 2011	8.904.855,43
5.10	decurtazione in base a quanto previsto dalla nota regionale prot n. RA 259276/DG12 del 2011	
5.11	Fondo decurtato in base a quanto previsto dalla nota regionale prot n. RA 259276/DG12 del 2011	
5.12		

113

AZIENDA SANITARIA DI PESCARA- FONDO ACCESSORIE COMPARTO

ANNO 2009	
Causale	Euro
Fondo consolidato al 31/12/2008	6.095.925,67
Incremento fondo a seguito di aumento della dotazione organica	0,00
Trasferimento pari a 65 ore di lavoro straordinario per n. 41 posizioni organizzative	-58.668,95
Totale fondo anno 2009	6.037.256,72

ANNO 2010	
Causale	Euro
Fondo consolidato al 31/12/2009	6.095.925,67
Incremento fondo a seguito di aumento della dotazione organica	0,00
Trasferimento pari a 65 ore di lavoro straordinario per n. 41 posizioni organizzative	-58.668,95
Totale fondo al 31/12/2010	6.037.256,72

ANNO 2011	
Causale	Euro
Fondo consolidato al 31/12/2010	6.095.925,67
Incremento fondo a seguito di aumento della dotazione organica - pro-rata	0,00
Trasferimento pari a 65 ore di lavoro straordinario per n. 41 posizioni organizzative	-58.668,95
Totale fondo al 31/12/2011	6.037.256,72
Fondo utilizzabile in base a quanto previsto dalla nota regionale prot n. RA 259276/DG12 del 2011	6.037.256,72

ANNO 2012	
Causale	Euro
Fondo consolidato al 31/12/2011	6.095.925,67
Incremento fondo a seguito di aumento della dotazione organica - pro-rata	
Trasferimento pari a 65 ore di lavoro straordinario per n. 41 posizioni organizzative	-58.668,95
Totale fondo al 31/12/2012	6.037.256,72
Fondo utilizzabile in base a quanto previsto dalla nota regionale prot n. RA 259276/DG12 del 2011	6.037.256,72

114

ANNO 2009		
1.7.12	Causale	Euro
1.7.12.1	Fondo consolidato al 31/12/2008	1.523.722,74
1.7.12.2	Incremento pari all'1% Monte salari anno 2001 - art. 30 comma 3 lettera c	0,00
1.7.12.3	Incremento fondo a seguito di aumento della dotazione organica	0,00
1.7.12.4	Totale 2009	1.523.722,74

ANNO 2010		
1.7.13	Causale	Euro
1.7.13.1	Fondo consolidato al 31/12/2009	1.523.722,74
1.7.13.2	Incremento pari all'1% Monte salari anno 2001 - art. 30 comma 3 lettera c	0,00
1.7.13.3	Incremento fondo a seguito di aumento della dotazione organica	0,00
1.7.13.4	Totale fondo al 31/12/2010	1.523.722,74

ANNO 2011		
1.7.14	Causale	Euro
1.7.14.1	Fondo consolidato al 31/12/2010	1.523.722,74
1.7.14.2	Incremento fondo a seguito di aumento della dotazione organica rispetto a quella presa a base di calcolo	0,00
1.7.14.4	Totale 2011	1.523.722,74
1.3.14.5	Decremento a seguito di diminuzione organica rispetto a quello dell'anno precedente - pro rata	0,00
1.3.14.6	Totale fondo al 31/12/2011	1.523.722,74
1.3.14.7	Fondo utilizzabile in base a quanto previsto dalla nota regionale prot n. RA 259276/DG12 del 2011	1.523.722,74
	fondo DECURTATO in base a quanto previsto dalla nota regionale prot n. RA 259276/DG12 del 2011	1.510.910,84
	economia	12.811,90

ANNO 2012		
1.7.15	Causale	Euro
1.7.15.1	Fondo consolidato al 31/12/2011	1.523.722,74
1.7.15.2	Incremento fondo a seguito di aumento della dotazione organica rispetto a quella presa a base di calcolo	
1.7.15.3	Totale 2012	1.523.722,74
1.7.15.4	Decremento a seguito di diminuzione organica rispetto a quello dell'anno precedente - base annua 2011	0,00
1.7.15.5	Decremento a seguito di diminuzione organica rispetto a quello dell'anno precedente - pro rata	
1.7.15.6	Totale fondo al 31/12/2012	1.523.722,74
1.7.15.7	Fondo utilizzabile in base a quanto previsto dalla nota regionale prot n. RA 259276/DG12 del 2011	1.523.722,74

115

Personale Dipendente Asl Pescara

Tempo indeterminato

AREA CONTRATTUALE	personale servizio 01/01/2010	personale servizio 31/12/2010	personale servizio 01/01/2011	personale servizio 31/12/2011
Dirigenza Med/Vet	606	584	580	627
Dirigenza Sanitaria	52	50	50	52
Dirigenza P T A	14	11	11	12
Comparto	2379	2356	2341	2456
TOTALE	3051	3001	2982	3147

Tempo determinato

AREA CONTRATTUALE	personale servizio 01/01/2010	personale servizio 31/12/2010	personale servizio 01/01/2011	personale servizio 31/12/2011
Dirigenza Med/Vet	73	90	89	40
Dirigenza Sanitaria	13	15	15	4
Dirigenza P T A	1	2	2	
Comparto	179	200	194	80
TOTALE	266	307	300	124

n.b. i 15 septies sono stati conteggiati fino al 1/1/2011 come t.d. dal 31/12/2011 t.i.

Tempo indeterminato+ Tempo determinato

AREA CONTRATTUALE	personale servizio 01/01/2010	personale servizio 31/12/2010	personale servizio 01/01/2011	personale servizio 31/12/2011
Dirigenza Med/Vet	679	674	669	667
Dirigenza Sanitaria	65	65	65	56
Dirigenza P T A	15	13	13	12
Comparto	2558	2556	2535	2536
TOTALE	3317	3308	3282	3271

	personale servizio 01/01/2010	personale servizio 31/12/2010	personale servizio 01/01/2011	personale servizio 31/12/2011
Tempo indeterminato	3051	3001	2982	3147
Tempo determinato	266	307	300	124
totale	3317	3308	3282	3271

116

Personale Dipendente Asl Pescara

Tempo Indeterminato

AREA CONTRATTUALE	personale servizio 01/01/2010	personale servizio 31/12/2010	personale servizio 01/01/2011	personale servizio 31/12/2011
Dirigenza Med/Vet	606	584	580	627
Dirigenza Sanitaria	52	50	50	52
Dirigenza P T A	14	11	11	12
Comparto	2379	2356	2341	2456
TOTALE	3051	3001	2982	3147

Tempo determinato

AREA CONTRATTUALE	personale servizio 01/01/2010	personale servizio 31/12/2010	personale servizio 01/01/2011	personale servizio 31/12/2011
Dirigenza Med/Vet	73	90	89	40
Dirigenza Sanitaria	13	15	15	4
Dirigenza P T A	1	2	2	
Comparto	179	200	194	80
TOTALE	266	307	300	124

n.b. i 15 septies sono stati conteggiati fino al 1/1/2011 come t.d. dal 31/12/2011 t.i.

Tempo indeterminato+ Tempo determinato

AREA CONTRATTUALE	personale servizio 01/01/2010	personale servizio 31/12/2010	personale servizio 01/01/2011	personale servizio 31/12/2011
Dirigenza Med/Vet	679	674	669	667
Dirigenza Sanitaria	65	65	65	56
Dirigenza P T A	15	13	13	12
Comparto	2558	2556	2535	2536
TOTALE	3317	3308	3282	3271

	personale servizio 01/01/2010	personale servizio 31/12/2010	personale servizio 01/01/2011	personale servizio 31/12/2011
Tempo indeterminato	3051	3001	2982	3147
Tempo determinato	266	307	300	124
totale	3317	3308	3282	3271

117

AZIENDA SANITARIA DI PESCARA - FONDO PRODUTTIVITA' COMPARTO

ANNO 2009		
	Causale	Euro
1.1	Fondo consolidato al 31/12/2008	1.523.722,74
1.2	Incremento per effetto di nuove assunzioni anno 2009 - art. 30 comma 3 lettera c)	0,00
1.3	Incremento fondo a seguito di aumento della dotazione organica	0,00
1.4	Totale 2009	1.523.722,74
ANNO 2010		
	Causale	Euro
1.3	Fondo consolidato al 31/12/2009	1.523.722,74
1.2	Incremento per effetto di nuove assunzioni anno 2010 - art. 30 comma 3 lettera c)	0,00
1.3	Incremento fondo a seguito di aumento della dotazione organica	0,00
1.4	Totale fondo al 31/12/2010	1.523.722,74
ANNO 2011		
	Causale	Euro
1.4	Fondo consolidato al 31/12/2010	1.523.722,74
1.4.2	Incremento fondo a seguito di aumento della dotazione organica rispetto a quella presa a base di calcolo	0,00
1.4.4	Totale 2011	1.523.722,74
1.4.5	Decremento a seguito di diminuzione organica rispetto a quella dell'anno precedente - prorata	0,00
1.4.6	Totale fondo al 31/12/2011	1.523.722,74
1.4.7	Fondo utilizzabile in base a quanto previsto dalla nota regionale prot.n. RA 259276/DG12 del 2011	1.510.910,84
	fondo DECURTATO in base a quanto previsto dalla nota regionale prot.n. RA 259276/DG12 del 2011	12.811,90
	economico	
ANNO 2012		
	Causale	Euro
1.5.1	Fondo consolidato al 31/12/2011	1.523.722,74
1.5.2	Incremento fondo a seguito di aumento della dotazione organica rispetto a quella presa a base di calcolo	
1.5.3	Totale 2012	1.523.722,74
1.5.4	Decremento a seguito di diminuzione organica rispetto a quella dell'anno precedente - base annua 2011	0,00
1.5.5	Decremento a seguito di diminuzione organica rispetto a quella dell'anno precedente - prorata	
1.5.6	Totale fondo al 31/12/2012	1.523.722,74
1.5.7	Fondo utilizzabile in base a quanto previsto dalla nota regionale prot.n. RA 259276/DG12 del 2011	1.523.722,74

REGIONE
ABRUZZO



DIREZIONE POLITICHE DELLA SALUTE
Servizio Pianificazione e Sviluppo Risorse Umane

Pescara, 14 DIC. 2011

PROV. RA 259276 - DG12

19 DIC. 2011

Pervenuta a mezzo

Ai Direttori Generali
delle Aziende USL
della Regione Abruzzo
LORO SEDI

OGGETTO: documento approvato dalla Conferenza delle Regioni e delle Province autonome avente ad oggetto "Interpretazione delle disposizioni del decreto legge 31 maggio 2010, n. 78, in materia di contenimento delle spese di personale delle amministrazioni pubbliche per i dipendenti delle Regioni e delle Province autonome e del Servizio sanitario nazionale, convertito nella legge 30 luglio 2010, n. 122" - versione aggiornata e indirizzi interpretativi specifici in tema di applicazione dell'art.9-comma 2-bis del riferito D.L. n.78/2010.

Facendo seguito alla nostra precedente nota prot. n. RA/134598/DG12 del 27 giugno u.s., con la quale si era provveduto a trasmettere la versione originale del documento specificato in oggetto, si inoltra in allegato la versione aggiornata del medesimo a seguito delle modifiche approvate dalla Conferenza delle Regioni e Province autonome il 13 ottobre 2011, con preghiera di volerne diffondere il contenuto presso le Strutture aziendali competenti in materia.

Unitamente al richiamato atto, si trasmette inoltre il documento recante alcuni specifici indirizzi interpretativi in tema di applicazione dell'articolo 9, comma 2-bis, del D.L. n. 78/2010 (convertito in legge n. 122/2010), definiti a seguito delle riunioni svoltesi nei mesi scorsi con i tecnici di codeste Aziende, invitando le Strutture aziendali competenti a voler far riferimento a quanto in esso specificato nell'applicazione del riferito disposto normativo.

Distinti saluti.

AZIENDA U.S.L. PESCARA

21 DIC. 2011

IL DIRIGENTE DEL SERVIZIO
(Dott. Luigi Franciotti)



CONFERENZA DELLE REGIONI E DELLE PROVINCE AUTONOME
11/116/CR05/C1

Modifiche al documento "INTERPRETAZIONE DELLE DISPOSIZIONI DEL DECRETO LEGGE 31 MAGGIO 2010, N. 78, IN MATERIA DI CONTENIMENTO DELLE SPESE DI PERSONALE DELLE AMMINISTRAZIONI PUBBLICHE PER I DIPENDENTI DELLE REGIONI E DELLE PROVINCE AUTONOME E DEL SERVIZIO SANITARIO NAZIONALE, CONVERTITO NELLA LEGGE 30 LUGLIO 2010, N. 122" approvato in data 10 febbraio 2011

Al punto 1 "*Contenimento delle spese in materia di pubblico impiego*", paragrafo A), a pag. 3, 7° capoverso:

- al 1° punto dell'elenco che segue le parole "e, in aggiunta, per il SSN:" dopo le parole "con funzioni superiori;" sono aggiunte le seguenti: "*in relazione a tale circostanza va tenuto conto che le disposizioni contenute nell'art. 15 del D.Lgs. n. 502/1992 e nei CCNL 8/6/2000 e 3/11/2005, configurano comunque per il dirigente con cinque anni di attività e valutazione positiva un cambio della natura dell'incarico attribuito in quanto a tale dirigente sono conferibili tipologie di incarico di cui alle lett. c) e b) dell'art. 27 del succitato CCNL 8/6/2000 e non più la tipologia di cui alla lett. d) riservata ai dirigenti di prima assunzione;*";
- al 2° punto del medesimo elenco di cui sopra, dopo le parole "fasce di anzianità;" sono aggiunte le seguenti: "*al fine di delimitarne precisamente l'ambito temporale di applicazione, si ritiene opportuno fare riferimento alla data di maturazione del periodo di servizio per l'adeguamento dell'indennità (entro e non oltre il 31.12.2010), rappresentando la decorrenza a fini giuridici ed economici una conseguenza convenzionale (definita dal CCNL) del possesso del suddetto requisito sostanziale;*".

Al paragrafo B), a pag. 4 ed a pag. 5, il 6° ed il 7° capoverso sono cassati.

Al paragrafo C), a pag. 6:

- al primo capoverso del punto 1) rubricato "il riferimento temporale di applicazione", dopo le parole "1° gennaio" il periodo "escludendo il numero delle unità assunte o da assumere, nei limiti di spesa consentiti, nell'ambito del programma triennale del fabbisogno - piano occupazionale annuale e distinguendo tra categorie e dirigenza" è sostituito dal seguente: "*distinguendo tra categorie e dirigenza e tenendo conto delle eventuali unità ancora da assumere di competenza, nell'ambito del programma triennale - piano occupazione annuale*";
- al 1° punto dell'elenco di cui al punto 2) rubricato "individuazione delle voci accessorie da ridurre", dopo le parole "rapporto di lavoro" sono aggiunte le seguenti: "*tali risorse saranno rese indisponibili fino a tutto il 2013, stante il blocco disposto dal comma 21 dello stesso articolo 9*;

Al medesimo paragrafo C), a pag. 7, al 2° periodo del punto 3) rubricato "determinazione del quantum da ridurre" le parole "per le unità di personale cessate, al netto delle assunzioni programmate" sono sostituite dalle seguenti: "*per l'entità numerica di riduzione nell'anno del personale in servizio, al netto di eventuali unità ancora da assumere di competenza*".

Al paragrafo E), sempre a pag. 7:

120

- al 3° capoverso le parole "di personale a tempo determinato e/o incarichi di co.co.co" sono sostituite dalle seguenti: "*del personale con contratto di lavoro flessibile*"; al 1° punto dell'elenco ivi presente, dopo le parole "(es. spese di trasferta)", sono inserite le seguenti: "*con esclusione dell'eventuale quota di compartecipazione di competenza*";
- al 4° capoverso, dopo le parole "private", sono aggiunte le seguenti: "*con esclusione dell'eventuale quota di compartecipazione di competenza*".

Al medesimo paragrafo I), a pag. 8:

- all'8° capoverso, dopo le parole "ivi previste" sono inserite le seguenti: "*(sentenza della Corte Costituzionale 182/2011)*";
- dopo l'8° capoverso sono inseriti i seguenti nuovi 9° e 10° capoverso: "*Relativamente alla disposizione di cui al citato art. 6, comma 20, come modificato da ultimo dall'art. 9, comma 1, del D.Lgs. 6 settembre 2011, n. 149, le amministrazioni regionali concordano, ai fini della destinazione della quota del 10% dei trasferimenti erariali di cui all'art. 7 della L. 59/1997, sul possesso del requisito di un rapporto fra spesa di personale e spesa corrente (al netto delle spese per i ripiani di disavanzi sanitari e del surplus di spesa rispetto agli obiettivi programmati del patto di stabilità interno) inferiore o uguale alla media nazionale, oltre al rispetto del patto di stabilità interno. In considerazione della mancanza ad oggi di parametri di riferimento certi per il calcolo della media, è evidente che sarà necessario un adeguato coinvolgimento della Conferenza Stato-Regioni sul decreto di natura regolamentare del Ministro dell'economia e delle finanze con cui saranno stabiliti appunto modalità, tempi e criteri per l'attuazione della norma in esame. In presenza di un'incidenza tra spese di personale e spese correnti superiore alla media nazionale, resta fermo l'obbligo di assicurare le riduzioni di spesa di cui al succitato art. 6 nonché quelle previste dall'art. 3 del D.L. 25 gennaio 2010, n. 2 convertito con L. 26 marzo 2010, n. 42*".

Al punto 2 "**Patto di stabilità interno ed altre disposizioni sugli enti territoriali**", a pag. 8:

- al 3° capoverso dopo le parole "ex L. 68/1999" sono aggiunte le seguenti: "*(entro il limite della quota d'obbligo)*";
- al 4° capoverso, è inserito il seguente nuovo periodo iniziale: "*Nel contempo, il comma 7 del medesimo articolo 14 riscrive integralmente l'art. 1, comma 557, della L. 27 dicembre 2006, n. 296 (legge finanziaria per l'anno 2007), relativo all'obbligo di riduzione delle spese di personale per gli enti sottoposti al patto di stabilità interno.*"

Al medesimo punto 2, a pag. 9:

- al punto h) dell'elenco di cui al 5° capoverso successivo, dopo le parole "rinnovi contrattuali" sono inserite le seguenti: "*con esclusione di quelli riferiti ai contratti collettivi nazionali ed alla quota di contratti integrativi stipulati in esecuzione di contratti collettivi nazionali che prevedano un tetto massimo alle risorse decentrate espresso in percentuale di monte salari.*";
- dopo il 6° capoverso, è inserito il seguente nuovo 7° capoverso: "*Ai fini dell'applicazione dell'art. 76, comma 7, del D.L. 112/2008, come convertito nella L. 133/2008, nella modifica introdotta dalla norma in esame, la spesa di personale, da raffrontare alla spesa corrente, per la verifica del rispetto del parametro di virtuosità ivi stabilito, deve essere considerata nel suo complesso, vale a dire al lordo delle voci escluse nella determinazione dell'aggregato da considerare per il confronto in serie storica, ossia per l'accertamento del rispetto dell'obbligo posto dal comma 557 dell'art. 1 della legge finanziaria 2007: occorre, inoltre, far riferimento al dato degli impegni, quindi alla competenza, da desumere dal rendiconto del precedente esercizio approvato dal Consiglio, e, per motivate esigenze, in mancanza di tale documento, dallo schema predisposto dagli uffici o approvato dalla Giunta.*";
- all'originario 7° capoverso, dopo le parole "rapporto di lavoro", sono aggiunte le seguenti: "*(a tempo indeterminato)*";

- dopo l'originario 9° capoverso (con incipit "In particolare:") è aggiunta la seguente alinea del nuovo 10° capoverso: "I. Per il personale non dirigenziale:" al punto a) dell'elenco ivi presente, dopo le parole "categoria di appartenenza" è inserita la nota a piè pagina n. 1: *Stipendio tabellare medio della categoria di appartenenza = media aritmetica stipendi tabellari (comprensivi 13^ mensilità) posizioni economiche della categoria di riferimento (cfr. Tabella C CCNL del 31.7.2009; es. categoria B: media aritmetica stipendi tabellari posizioni economiche da B1 a B7).*

- dopo il nuovo 10° capoverso è inserito il seguente nuovo 11° capoverso:

II. Per il personale dirigenziale:

a) per la determinazione del costo lordo annuo di ciascuna unità cessata viene convenzionalmente adottata la seguente modalità di calcolo: stipendio tabellare + indennità di vacanza contrattuale + retribuzione di posizione media degli incarichi dirigenziali definita in sede aziendale + oneri conseguenti, compreso IRAP.

b) per la determinazione del costo lordo annuo di ciascuna unità assunta viene convenzionalmente adottata la seguente modalità di calcolo: stipendio tabellare + indennità di vacanza contrattuale + retribuzione di posizione media degli incarichi dirigenziali definita in sede aziendale + oneri conseguenti, compreso IRAP;

- l'originario 10° capoverso è cassato;

- dopo l'originario 12° capoverso è inserito il seguente nuovo 13° capoverso: "Nel costo del personale assunto sono altresì computati:

1) i costi conseguenti a trasformazione di rapporti di lavoro a full-time, limitatamente ai casi di assunzione a part-time del relativo personale. L'articolo 3, comma 101, della legge 244/2008 prevede che per il personale assunto con contratto di lavoro a tempo parziale la trasformazione del rapporto a tempo pieno può avvenire nel rispetto delle modalità e dei limiti previsti dalla disposizioni vigenti in materia di assunzioni e che, in caso di assunzione di personale a tempo pieno, è data la precedenza alla trasformazione del rapporto di lavoro per i dipendenti assunti a tempo parziale che ne abbiano fatto richiesta.

In tale caso per la determinazione del relativo costo si applica la metodologia di cui al punto I lettera a). Il costo così determinato è rapportato alla percentuale di trasformazione da part-time a full-time;

2) i costi conseguenti ai provvedimenti di trattenimento in servizio dal 65^ al 67^ anno di età. L'articolo 9, comma 31, del decreto legge n. 78/2010 prevede che i trattenimenti in servizio previsti dai commi da 7 a 10 dell'articolo 72 del decreto legge 25 giugno 2008, n. 112 convertito, con modificazioni, dalla legge 6 agosto 2008, n. 133, possono essere disposti esclusivamente nell'ambito delle facoltà assunzionali consentite dalla legislazione vigente in base alle cessazioni del personale e, con il rispetto delle relative procedure autorizzatorie. Lo stesso comma prevede inoltre che le risorse disponibili a nuove assunzioni, in base alle predette cessazioni, sono ridotte in misura pari all'importo del trattamento retributivo derivante dai trattenimenti in servizio.

In tale caso per la determinazione del relativo costo si applica la metodologia di cui al punto I lettera a), se unità non dirigenziale o la metodologia di cui al punto II, lett. a), se unità dirigenziale. Il costo del trattenimento in servizio così determinato va eventualmente rapportato al periodo di trattenimento, qualora lo stesso sia inferiore all'anno.

Ad ogni modo, il dipendente trattenuto potrà essere considerato cessato dal servizio, solo una volta e, precisamente, all'atto dell'estinzione del rapporto di lavoro.

Al titolo dell'allegata Scheda tecnica, a pag. 12, dopo le parole "ai fini" le parole "DELLA DETERMINAZIONE DEL RAPPORTO SPESE DI PERSONALE/SPESE CORRENTI" sono sostituite dalle seguenti: "DELL'APPLICAZIONE DALL'ART. 1, COMMA 557, DELLA L. 296/2006".

123

Nuovo comma 7 dell'art. 76 del D.L. 112/2008, come convertito nella L. 133/2008: si ritiene di dover confermare che nel limite del 20 per cento della spesa ex cessazioni anno precedente devono essere riconsunte solo le assunzioni a tempo indeterminato nonostante la deliberazione n. 46/2011 della Corte dei Conti, Sez. Riunite in sede di controllo, abbia affermato, per ragioni di ordine sistematico ed in un'ottica di coordinamento della finanza pubblica, che il vincolo di spesa ex art. 14, comma 9, seconda parte, del D.L. 78/2010, convertito nella L. 122/2010, vada riferito alle assunzioni di personale a qualsiasi titolo e con qualsivoglia tipologia contrattuale.

Considerare, infatti, nel predetto limite, assunzioni diverse da quelle a tempo indeterminato e sicuramente lesivo dell'autonomia organizzativa dell'ente e lede i principi di ragionevolezza e proporzionalità, tenendo conto che per le assunzioni diverse da quelle a tempo indeterminato il legislatore statale ha già previsto limiti specifici - articolo 9, comma 28 - e che la disposizione in questione, proprio nell'ottica di un'interpretazione sistematica del complesso delle norme di coordinamento della spesa, introduce chiaramente una limitazione al turn over, non altrove prevista.

D'altro canto, l'affermazione di cui alla citata deliberazione n. 46/2011 risulta essere in palese contrasto con altre affermazioni dello stesso Consesso: deliberazione Sez. Riunite n. 20/CONTR/2011, laddove, privilegiando il dato letterale, evidenzia come il vincolo assunzionale inerente alle cessazioni avvenute nell'esercizio precedente, si riferisce alle assunzioni a tempo indeterminato. Parimenti, deliberazione Sez. Riunite n. 27/Contr/2011, la quale ragionando nell'ambito del quadro dei rapporti tra norme di coordinamento finanziario e ambiti di autonomia organizzativa degli enti territoriali, ritiene ammissibili limiti alle predette autonomie solo nel senso di un transitorio contenimento complessivo, anche se non generale, della spesa corrente ed allorquando gli stessi limiti non prevedono in modo esaustivo strumenti o modalità per il perseguimento degli obiettivi di coordinamento della finanza pubblica; evidenzia, inoltre, come le limitazioni non debbano ledere il generale canone della ragionevolezza e proporzionalità dell'intervento normativo rispetto all'obiettivo prefissato.

Roma, 13 ottobre 2011



123

CONFERENZA DELLE REGIONI E DELLE PROVINCE AUTONOME
11/17/CR06/C1

**Testo coordinato del documento del 10 febbraio 2011 con le modifiche approvate dalla Conferenza delle Regioni e delle Province autonome il 13 ottobre 2011.*

INTERPRETAZIONE DELLE DISPOSIZIONI DEL DECRETO LEGGE 31 MAGGIO 2010, N. 78, IN MATERIA DI CONTENIMENTO DELLE SPESE DI PERSONALE DELLE AMMINISTRAZIONI PUBBLICHE PER I DIPENDENTI DELLE REGIONI E DELLE PROVINCE AUTONOME E DEL SERVIZIO SANITARIO NAZIONALE, CONVERTITO NELLA LEGGE 30 LUGLIO 2010, N. 122

Premessa

Il presente documento di linee guida, redatto congiuntamente dalla Conferenza delle Regioni e delle Province Autonome e dalla Conferenza dei Presidenti delle Assemblee legislative regionali, si pone l'obiettivo di definire univoche direttive interpretative sugli aspetti applicativi delle disposizioni dettate dal legislatore statale in materia di contenimento generale delle spese di personale onde favorire un'omogeneità di attuazione da parte delle amministrazioni regionali, anche per quanto riguarda il S.S.N., fermi restando gli ulteriori indirizzi applicativi che saranno eventualmente diramati sull'argomento, nonché gli adeguamenti che le Regioni a statuto speciale e le Province autonome potranno prevedere con riferimento alle specificità delle rispettive discipline.

1. Contenimento delle spese in materia di pubblico impiego

A) Divieto di superamento nel triennio 2011-2013 del "trattamento ordinariamente spettante per l'anno 2010"

Il comma 1 dell'articolo 9 introduce, per gli anni 2011, 2012 e 2013 il divieto di superamento del trattamento ordinariamente spettante per l'anno 2010, da parte del trattamento economico complessivo dei singoli dipendenti, anche di qualifica dirigenziale, compreso il trattamento accessorio.

Mancando una norma specifica di definizione del concetto di "trattamento ordinariamente spettante", occorre necessariamente procedere in via interpretativa, escludendo naturalmente le eccezioni esplicitate dalla stessa disposizione.

Anche alla luce di recenti pronunce giurisprudenziali, per individuare il tetto nel triennio di riferimento al trattamento economico del singolo dipendente, si conviene sull'opportunità di riferirsi a "quanto giuridicamente ad esso spettante come trattamento ordinario per l'anno 2010", in conto competenza ed a parità di condizioni giuridiche.

12)

In pratica, sono da ricomprendere nel tetto del trattamento economico individuale tutte le voci del trattamento fondamentale ed accessorio aventi il carattere della fissità e continuità, in relazione alla categoria, posizione e tipologia di funzioni e/o incarico di inquadramento posseduti nel 2010.

In particolare, in relazione al trattamento fondamentale:

1. stipendio tabellare (comprensivo della indennità integrativa speciale);
2. retribuzione individuale di anzianità (R.I.A.), se acquisita;
3. maturato economico ex art. 35, comma 1, lettera b), del CCNI del personale dirigente del 10.4.1996, se acquisito;
4. progressione economica orizzontale;
5. eventuali assegni ad personam;
6. tredicesima mensilità.

e, per quanto riguarda il S.S.N.:

1. indennità di specificità medica;
2. retribuzione di posizione minima unificata;
3. valore comune indennità di qualificazione professionale.

Per quanto attiene alle voci fisse e continuative del trattamento accessorio, sono assoggettate al blocco triennale, nel senso che qualora attribuite nel 2010 devono essere riconosciute, ad invarianza di condizioni giuridiche, anche nel periodo di riferimento 2011-2013, fermo restando i relativi importi unitari direttamente stabiliti dai contratti nazionali o determinati dai contratti decentrati in vigore nel 2010, gli elementi retributivi di seguito specificati, compresi quelli collegati all'effettiva presenza in servizio:

1. indennità di comparto;
2. indennità di direzione e staff ex art. 37, comma 4, del CCNL del 6.7.1995;
3. indennità specifica categorie A e B1;
4. indennità centralinisti non vedenti ex Legge n. 113/1995;
5. retribuzione di posizione titolari di Posizione organizzativa o di Alta professionalità e, per quanto riguarda il S.S.N., anche l'indennità di coordinamento;
6. indennità di docenza ex articolo 37, comma 1, lett. e) CCNL 06.07.1995;
7. compensi per particolari responsabilità;
8. indennità di disagio;
9. indennità di maneggio valori;
10. indennità di rischio e, per il personale del SSN, di rischio radiologico;
11. indennità di turno e di reperibilità, in costanza di appartenenza a struttura con articolazione oraria in turni invariata e/o a medesima area di pronto intervento con servizio di pronta reperibilità;
12. indennità professionale specifica per il personale del SSN;
13. indennità di struttura ex art. 44 CCNL personale non dirigente comparto Sanità 1.9.1995;
14. retribuzione di posizione dei dirigenti regionali e, per il S.S.N., retribuzione di posizione aziendale, indennità di struttura complessa, indennità di dipartimento.

Sono fatti salvi nel corso del triennio di riferimento, quindi non vengono ricompresi nel tetto del trattamento economico complessivo, gli "effetti derivanti da eventi straordinari della dinamica retributiva", vale a dire le variazioni retributive in aumento conseguenti a eventi che incidono sulla prestazione lavorativa. Sono evidenziati direttamente dalla disposizione le variazioni dipendenti da:

- a. eventuali arretrati (es. ex rinnovi contrattuali e/o riconoscimento attribuzione istituto contrattuale con decorrenza retroattiva);
- b. conseguimento funzioni diverse in corso d'anno; a titolo esemplificativo:
 - assegnazione incarichi dirigenziali a termine e di posizione organizzativa/alta professionalità;

- innalzamento livello struttura dirigenziale e o di p.o per accrescimento funzioni;
- assegnazione a struttura con orario di lavoro a turni e/o ad area di pronto intervento con servizio di pronta reperibilità;
- impiego allo svolgimento di prestazioni lavorative che comportano esposizione continua e diretta a rischio, di attività in condizioni particolarmente disagiate, di servizi continuativi che comportano maneggio valori di cassa, di compiti che comportano specifiche responsabilità, ipotesi di diversa maggiore articolazione della prestazione di servizio a turni e/o di pronta reperibilità, ecc.
- e. in aggiunta, per il SSN:
 - attribuzione ai dirigenti di prima nomina, dopo 5 anni di servizio, di un incarico con funzioni superiori; in relazione a tale circostanza va tenuto conto che le disposizioni contenute nell'art. 15 del D.Lgs. n. 502/1992 e nei CCNL 8/6/2000 e 3/11/2005, configurano comunque per il dirigente con cinque anni di attività e valutazione positiva un cambio della natura dell'incarico attribuito in quanto a tale dirigente sono conferibili tipologie di incarico di cui alle lett. c) e b) dell'art. 27 del succitato CCNL 8/6/2000 e non più la tipologia di cui alla lett. d) riservata ai dirigenti di prima assunzione;
 - indennità di esclusività conseguita per effetto dell'attribuzione di incarico di struttura complessa o di incarichi/funzioni diverse al maturare di superiori fasce di anzianità; al fine di delimitarne precisamente l'ambito temporale di applicazione, si ritiene opportuno fare riferimento alla data di maturazione del periodo di servizio per l'adeguamento dell'indennità, rappresentando la decorrenza a fini giuridici ed economici una conseguenza convenzionale (definita dal CCNL) del possesso del suddetto requisito sostanziale;
 - passaggio dal regime di non esclusività a quello di esclusività.

Resta fermo che, per il riconoscimento di voci retributive accessorie aggiuntive rispetto a quelle in godimento preventivamente al blocco, dovranno essere presi in considerazione i relativi importi unitari direttamente stabiliti dai contratti nazionali o determinati dai contratti decentrati in vigore nel 2010.

Non rientrano nella suddetta fattispecie di esclusione dal tetto, le variazioni in aumento del trattamento economico derivanti dalle *"progressioni di carriera comunque denominate"*, che, per effetto di esplicita previsione normativa, producono nel triennio di riferimento effetti esclusivamente giuridici e non economici (cfr. "fermo in ogni caso quanto previsto dal comma 21, terzo e quarto periodo, per le progressioni di carriera comunque denominate"). compresi, per i dirigenti del SSN, i passaggi alla fascia superiore dell'indennità di esclusività al superamento positivo della verifica professionale triennale: nella suddetta accezione di "progressioni di carriera comunque denominate" non è da ricomprendere, per ragioni che emergono sia da un'interpretazione logico-sistematica che alla stregua del principio di ragionevolezza, l'acquisizione della categoria superiore nell'ambito del sistema di classificazione conseguente alla partecipazione con esito positivo a concorso pubblico (in riferimento a riserva di posti o meno). Nella fattispecie sono invece da ricomprendere le progressioni economiche orizzontali;

- c. missioni svolte in Italia ed all'estero, relativamente al rimborso spese trasporto, vitto e alloggio. Per le missioni all'estero il rimborso delle spese sarà definito nelle misure e nei limiti che saranno definiti con Decreto del Ministero degli Affari esteri di concerto con il MEF, stante l'abolizione delle specifiche diarie, ad esclusione delle missioni internazionali di pace (cfr. art. 6, comma 12):

120

La corrispondenza indennità di vacanza contrattuale nelle misure previste a decorrere dall'anno 2010 e destinazione risorse ex art. 64, comma 9, D.L. 112/2008 al settore scolastico (eff. "fatto salvo quanto previsto dal comma 17, secondo periodo, e dall'articolo 8, comma 14").

Ai casi sopra specificati vanno aggiunte le indennità legate a particolari condizioni di lavoro e i compensi per lo svolgimento di lavoro straordinario, in virtù di una duplice considerazione: la prima afferente all'interpretazione letterale della norma la quale facendo espresso riferimento al trattamento economico ordinariamente spettante esclude le componenti connesse a prestazioni e remunerazioni di carattere non ordinario, la seconda in quanto tale remunerazione implica un'effettiva presenza in servizio. Per analogia, a detta casistica vanno ricondotte, per il S.S.N., le prestazioni orarie aggiuntive rese dal personale infermieristico e tecnici di radiologia ai sensi dell'art. 1, comma 2, della L. 1/2002, prorogata dalla L. 120/2007.

Vanno letti con un'accezione positiva i casi citati della maternità, malattia, effettiva presenza in servizio (es. part time), nel senso che il limite al trattamento complessivo nel triennio è riferibile al trattamento economico 2010 al lordo (non al netto) delle decurtazioni collegate a tali eventi.

Rimangono esclusi dal blocco del trattamento economico complessivo gli elementi retributivi di carattere accessorio privi di fissità e continuità, in pratica quelle componenti legate al merito, oggetto della riforma ex D.Lgs. 150/2009, che si sostanziano nei compensi di produttività e nella retribuzione di risultato degli incaricati di posizione organizzativa/Alta professionalità e dei dirigenti.

Sono esclusi, altresì, i compensi per attività di pianificazione/progettazione ex art. 92, commi 5 e 6, del D.Lgs. 163/2006 (Codice degli appalti) proprio in quanto eventuali e assolutamente di natura variabile così come i compensi per l'esercizio del patrocinio legale ex R.D. 1578/1933, questi ultimi anche in quanto per lo più assorbono gli emolumenti relativi alla retribuzione di risultato. Lo stesso dicasi per i compensi ai dirigenti per incarichi esterni per cui trova applicazione la disciplina dell'omnicomprensività, in quanto erogati a titolo di retribuzione di risultato. Infine, in quanto anch'essi di natura variabile, i compensi dei dirigenti medici, veterinari e sanitari per lo svolgimento di prestazioni in regime di libera professione, ivi comprese le prestazioni aggiuntive di cui all'art. 55, comma 2 CCNL 8 giugno 2000.

Analogamente devono ritenersi esclusi i compensi previsti da specifiche disposizioni di Legge ed inclusi nei fondi per il comparto delle Regioni e delle Autonomie Locali ai sensi dell'articolo 15, lett. k) del CCNL 1.4.1999 e dell'articolo 26, lett. e) del CCNL area della dirigenza del 23.12.1999.

B) Riduzione dei trattamenti economici complessivi superiori a 90.000 euro lordi annui

Il comma 2 dell'articolo 9 prevede, a decorrere dal 1° gennaio 2011 e sino al 31 dicembre 2013, la riduzione dei trattamenti economici complessivi dei singoli dipendenti superiori a 90.000 euro lordi annui:

- a) del 5% per la parte eccedente il predetto importo fino a 150.000 euro;
- b) del 10% per la parte eccedente l'importo di 150.000 euro.

Si conviene sull'opportunità che il taglio suddetto sia operato non sul trattamento economico virtuale e cioè quello spettante nell'anno in relazione alla posizione contrattuale ricoperta bensì al raggiungimento, in corso d'anno, dei tetti massimi previsti con riferimento esclusivo però al trattamento economico complessivo spettante in termini di competenza.

Ciò comporta che qualora il superamento del trattamento economico di competenza avvenga per effetto di erogazione di voci accessorie ex post, nell'anno successivo a quello di riferimento, la riduzione sarà operata solo in quest'ultimo anno, in particolare il pagamento in corso d'anno (per i

127

soli anni 2012 e 2013) di emolumenti di competenza di anni precedenti (dei soli anni 2011 e 2012) darà luogo a decurtazione qualora tali emolumenti, sommati alla competenza dell'anno cui gli stessi si riferiscono, concorrano a superare i tetti massimi previsti dalla normativa in esame. In tale caso la relativa decurtazione verrà operata in un'unica soluzione nel mese di pagamento dell'emolumento arretrato.

Sono comunque esclusi dal trattamento economico complessivo da sottoporre a decurtazione i compensi di natura forfetaria correlati a rimborsi spese previsti da leggi speciali.

Sono altresì esclusi i compensi derivanti dallo svolgimento di prestazioni in regime di libera professione, ivi comprese le prestazioni aggiuntive di cui all'articolo 55 comma 2 del CCNL 8.6.2000.

C) Divieto di superamento nel triennio 2011-2013 dell'ammontare complessivo delle risorse destinate al trattamento accessorio dell'anno 2010

Il comma 2-bis dell'articolo 9 introduce, a decorrere dal 1° gennaio 2011 e sino al 31 dicembre 2013, il divieto di superamento, da parte dell'ammontare delle risorse destinate annualmente al trattamento accessorio del personale, del corrispondente importo dell'anno 2010. Viene inoltre stabilito che l'ammontare complessivo delle risorse destinate al trattamento accessorio del personale è automaticamente ridotto in misura proporzionale alla riduzione del personale in servizio.

Viene, in sostanza, introdotto un tetto all'ammontare complessivo delle risorse decentrate fino al 2013, pari all'importo dell'anno 2010, escludendo quindi qualsiasi possibilità di alimentazione automatica del fondo (ad es. R.I.A. personale cessato, art. 40 CCNL personale non dirigente comparto "Sanità" 7.4.1999).

Si conviene comunque che dal suddetto tetto rimangano esclusi i residui venutisi a determinare negli anni precedenti e rimane valida la possibilità di adeguare le risorse decentrate in caso di incremento di dotazione organica e contestuale copertura dei posti con particolare riferimento agli effetti relativi alla soppressione di aziende regionali e acquisizione del personale nell'organico dell'Ente. Per quanto riguarda gli enti del S.S.N., l'incremento della dotazione organica deve essere autorizzato in via preventiva dalla regione.

Si ritiene altresì che, nel caso vengano effettuate ristrutturazioni organizzative che riconducono all'interno delle strutture burocratiche-gestionali dell'ente funzioni che erano attribuite agli organi politici, sia consentito incrementare il fondo per gli importi corrispondenti alle risorse del trattamento accessorio necessarie per retribuire i relativi dipendenti a tempo indeterminato, fermo restando la contestuale diminuzione delle risorse assegnate alle strutture di supporto agli organi politici.

Si conviene altresì che dal tetto in esame vadano escluse le risorse per l'erogazione dei compensi per attività di pianificazione/progettazione ex art. 92, commi 5 e 6, del D.Lgs. 163/2006 (Codice degli appalti), dei compensi per l'esercizio del patrocinio legale ex R.D. 1578/1933 e dei compensi ai dirigenti per incarichi esterni per cui trova applicazione la disciplina dell'omnicomprensività ed altre eventuali risorse previste da specifiche disposizioni di Legge, le quali alimentano i fondi per il comparto delle Regioni e delle Autonomie Locali ex artt. 15, lett. k) CCNL 1.4.1999 e 26, lett. e) del CCNL 23.12.1999 area dirigenza; trattasi di risorse che sono nominalmente trattamento accessorio, poiché tali individuate dai contratti (confluiscono, infatti, nell'ambito delle risorse complessive destinate al trattamento accessorio ma con destinazione vincolata, rappresentando contabilmente una vera e propria partita di giro), ma finanziate da fonti esterne a quelle messe a disposizione dai contratti.

In relazione alla riduzione automatica delle risorse in misura proporzionale alle cessazioni di personale, da determinare in sede di costituzione delle risorse, vengono in rilievo:

1) il riferimento temporale di applicazione: la riduzione dei fondi si applica già dal 2011, con riferimento alla riduzione nell'anno del personale in servizio; questa non potrà che essere conteggiata a saldo comparando l'entità del personale al 31 dicembre rispetto alla consistenza del medesimo al 1° gennaio, distinguendo tra categorie e dirigenza e tenendo conto delle eventuali unità ancora da assumere di competenza, nell'ambito del programma triennale - piano occupazione annuale; inoltre nel calcolo dell'entità annuale di riduzione delle risorse si dovrà tener conto della data di cessazione del personale fuoriuscito, in considerazione del diritto dei cessati all'attribuzione del trattamento accessorio per il periodo di permanenza in servizio nell'anno di cessazione, operando pertanto una riduzione in termini di rateo da effettuarsi entro il 31 dicembre, in ogni caso preventivamente all'erogazione nell'anno successivo del quantum spettante con riferimento all'anno di competenza precedente. Il primo automatismo in termini di riduzione di quote annuali intere va applicato alle risorse dell'anno 2012 (per la parte rimanente rispetto al rateo già decurtato), con riferimento alla riduzione del personale in servizio avvenuta nel corso del 2011, il secondo alle risorse dell'anno 2013, con riferimento alle cessazioni del 2012, ed il terzo alle risorse dell'anno 2014, in relazione alle cessazioni del 2013.

2) individuazione delle voci accessorie da ridurre: vanno decurtate le risorse destinate alla corresponsione di tutti gli elementi retributivi accessori, con esclusione:

degli importi relativi alle posizioni/facce economiche del personale cessato, in quanto, pur se erogati con risorse decentrate, fanno parte del trattamento economico fondamentale e, per espressa previsione contrattuale, rimangono acquisiti nel relativo fondo anche dopo la cessazione del rapporto di lavoro; tali risorse saranno rese indisponibili fino a tutto il 2013, stante il blocco disposto dal comma 21 dello stesso articolo 9;

- degli importi relativi alla retribuzione di posizione per gli incarichi dirigenziali poiché rientrano nell'esercizio delle prerogative di organizzazione degli uffici a garanzia dell'ordinario funzionamento delle amministrazioni;

- degli importi relativi alla retribuzione di posizione per gli incarichi di posizione organizzativa e di Alta professionalità, e per il personale del SSN anche l'indennità di coordinamento, con riferimento alla quota di incarichi resisi vacanti per cessazione dal servizio a qualunque titolo, che l'ente, nell'esercizio delle prerogative di organizzazione degli uffici, intende riattribuire nonché agli interventi di innalzamento del livello degli incarichi esistenti a seguito di accrescimento di funzioni, fermo restando che la parte di risorse che residua a consuntivo viene decurtata dal fondo e costituisce economia di bilancio;

- degli importi relativi alle indennità di disagio, di rischio, di turno, di reperibilità, di struttura, di maneggio valori, i compensi per particolari responsabilità, con riferimento, nell'ambito dell'esercizio del potere di organizzazione volto a garantire il funzionamento dell'ente e la regolare prestazione dei servizi a cittadini ed imprese, all'assegnazione di nuovi dipendenti a strutture con orario a turni e/o ad aree di pronto intervento con servizio di pronta reperibilità oppure a interventi di maggiore/diversa articolazione della prestazione di servizio a turni e/o di pronta reperibilità così come all'impiego di nuovo personale nello svolgimento di prestazioni lavorative che comportano esposizione continua e diretta a rischio, di attività in condizioni particolarmente disagiate, di servizi continuativi che comportano maneggio valori di cassa, di compiti che comportano specifiche responsabilità, fermo restando la confluenza ad economia di bilancio delle risorse che residuano a consuntivo;

- degli importi relativi agli incentivi per le attività di progettazione e pianificazione nonché di patrocinio legale (rispettivamente previste dal D.Lgs. 163/2006 e R.D. 1578/1933) nonché i compensi ai dirigenti in regime di omnicomprensività;

3) determinazione del quantum da ridurre: va determinato un importo medio, mediante la somma delle quote individuali delle voci accessorie erogate, in conto competenza nell'anno precedente (per il 2011 si fa riferimento al 2010), al personale che cessa, diviso per il numero delle unità cessate nell'anno stesso. L'importo così determinato è moltiplicato per l'entità numerica di riduzione nell'anno del personale in servizio, al netto di eventuali unità ancora da assumere di competenza. Tale modalità di calcolo va applicata per il triennio 2011 - 2013.

D) Contenimento degli aumenti retributivi ex rinnovi contrattuali biennio 2008-2009

Il comma 4 dell'articolo 9 prevede che gli aumenti retributivi collegati ai rinnovi contrattuali per il biennio economico 2008-2009, anche se stipulati precedentemente all'entrata in vigore del D.L. 78/2010, non debbano superare il limite del 3,2% (fissato dalla Legge finanziaria 2009). In caso di superamento del limite le clausole difformi non possono trovare applicazione a decorrere dalla mensilità successiva (giugno) alla data di entrata in vigore del Decreto con conseguente adeguamento dei trattamenti retributivi.

Sul punto si conferma quanto esplicitato dal Ministero dell'Economia e delle finanze/Dipartimento della Ragioneria Generale dello Stato nel parere fornito all'ANCI nel novembre 2010 (prot. n. 0096618 del 16/11/2010).

E) Contenimento della spesa di personale con rapporto di lavoro flessibile

Il comma 28 dell'articolo 9 prevede che a decorrere dall'anno 2011 le amministrazioni pubbliche si avvalgano di personale a tempo determinato o con convenzioni ovvero con contratti di collaborazione coordinata e continuativa, nel limite del 50 per cento della spesa sostenuta per le stesse finalità nell'anno 2009 e che parimenti la spesa per personale relativa a contratti di formazione-lavoro, ad altri rapporti formativi, alla somministrazione di lavoro, nonché al lavoro accessorio non possa essere superiore al 50 per cento di quella sostenuta per le rispettive finalità nell'anno 2009.

Tali disposizioni costituiscono principi generali ai fini del coordinamento della finanza pubblica ai quali si adeguano le regioni, le province autonome, e gli enti del Servizio sanitario nazionale.

Si conviene che dal limite di spesa del personale con contratto di lavoro flessibile sono escluse le spese relative a:

- le assunzioni finanziate con risorse dell'Unione Europea, statali (v. F.A.S.) e private e relative spese accessorie correlate (es. spese di trasferta), con esclusione dell'eventuale quota di compartecipazione di competenza;
- i rapporti di lavoro dirigenziali a tempo determinato per i quali già valgono le limitazioni normative speciali previste dalla legislazione statale e regionali regolanti l'utilizzo di tale modalità per il conferimento dei relativi incarichi. D'altra parte tale tipologia di reclutamento risulta funzionale ad una modalità di conferimento degli incarichi dirigenziali che, ove limitata ulteriormente rispetto ai limiti di Legge sopra richiamati, inciderebbe in modo improprio sulle prerogative regionali in materia di organizzazione degli uffici;
- il personale assegnato alle strutture di supporto agli organi politici, per il quale oltre ad operare discipline speciali relativamente al reclutamento già sono previsti limiti numerici e/o economici circa la quantità di risorse assegnabili.

In analogia a quanto sopra stabilito, si ritiene che dal limite di spesa per studi e ed incarichi di consulenza di cui al comma 7 dell'articolo 6 della Legge in esame sono da escludere le spese e relativi oneri accessori per incarichi finanziati con risorse dell'Unione Europea, statali (v. F.A.S.) e private, con esclusione dell'eventuale quota di compartecipazione di competenza.

130

L' facoltà degli enti assicurare la riduzione di spesa prevista dalla disposizione con riferimento alla spesa complessiva per tutte le tipologie di rapporti di lavoro flessibili ivi considerati.

Per gli enti del SSN delle Regioni non interessate dai piani di rientro di cui alla L. 220/2010 le presenti disposizioni sono assorbite negli obiettivi di cui all'art. 1, comma 565, della Legge n. 296/2006, come confermato al punto 6 dell'Accordo tra Governo e Regioni del 16 dicembre 2010 in materia di attuazione della Legge sul federalismo fiscale (L. 42/2009) e di modifica alla Legge di stabilità 2011.

Quanto esplicitato al presente paragrafo, sub A), B) e C), trova diretta ed immediata applicazione per tutto il personale dipendente compresi i soggetti ai quali non si applica il CCNL del Comparto Regioni ed Autonomie locali (a titolo esemplificativo il personale con la qualifica di giornalista).

Fermo restando quanto esplicitato nel presente paragrafo, le Regioni, in riferimento agli obiettivi di riduzione delle spese di funzionamento e delle spese di personale contenuti rispettivamente negli articoli 6 e 9, comma 28, della normativa in esame, possono determinare, nell'ambito della propria programmazione finanziaria, un obiettivo di risparmio complessivo assicurandone il conseguimento anche mediante opportune compensazioni attraverso modulazioni delle percentuali di risparmio in misura diversa rispetto a quelle ivi previste (sentenza della Corte Costituzionale 182/2011).

Relativamente alla disposizione di cui al citato art. 6, comma 20, come modificato da ultimo dall'art. 9, comma 1, del D.Lgs. 6 settembre 2011, n. 149, le amministrazioni regionali concordano, ai fini della destinazione della quota del 10% dei trasferimenti erariali di cui all'art. 7 della L. 59/1997, sul possesso del requisito di un rapporto fra spesa di personale e spesa corrente (al netto delle spese per i ripiani di disavanzi sanitari e del surplus di spesa rispetto agli obiettivi programmati del patto di stabilità interno) inferiore o uguale alla media nazionale, oltre al rispetto del patto di stabilità interno. In considerazione della mancanza ad oggi di parametri di riferimento certi per il calcolo della media, è evidente che sarà necessario un adeguato coinvolgimento della Conferenza Stato-Regioni sul decreto di natura regolamentare del Ministro dell'economia e delle finanze con cui saranno stabiliti appunto modalità, tempi e criteri per l'attuazione della norma in esame.

In presenza di un'incidenza tra spese di personale e spese correnti superiore alla media nazionale, resta fermo l'obbligo di assicurare le riduzioni di spesa di cui al succitato art. 6 nonché quelle previste dall'art. 3 del D.L. 25 gennaio 2010, n. 2 convertito con L. 26 marzo 2010, n. 42.

2. Patto di stabilità interno ed altre disposizioni sugli enti territoriali

Il comma 9 dell'articolo 14 pone, con decorrenza 1° gennaio 2011, il divieto per gli enti nei quali l'incidenza delle spese di personale è pari o superiore al 40% delle spese correnti di procedere ad assunzioni di personale a qualsiasi titolo e con qualsivoglia tipologia contrattuale. Inoltre, per gli enti con un rapporto inferiore al suddetto 40% viene stabilita la possibilità di procedere ad assunzioni di personale nel limite del 20 per cento della spesa corrispondente alle cessazioni dell'anno precedente (vale a dire delle cessazioni verificatesi nell'anno 2010).

Dal 2011 si abbassa, pertanto, di dieci punti percentuali il tetto della virtuosità che consente di non incorrere nel divieto assoluto di procedere ad assunzioni di personale (a qualsiasi titolo e con qualsiasi tipologia di contratto) e con la medesima decorrenza viene introdotto comunque un limite alle assunzioni anche per gli enti virtuosi, consistente nel quinto della spesa delle cessazioni dell'anno 2010.

134

Si conviene che sia dal divieto assoluto di assunzioni che dal limite alle stesse, stabilito nella misura del 20% delle cessazioni dell'anno precedente, siano da escludere le assunzioni di personale appartenente alle categorie protette ex L. 68 1999 (entro il limite della quota d'obbligo).

Nel contempo, il comma 7 del medesimo articolo 14 riscrive integralmente l'art. 1, comma 557, della L. 27 dicembre 2006, n. 296 (legge finanziaria per l'anno 2007), relativo all'obbligo di riduzione delle spese di personale per gli enti sottoposti al patto di stabilità interno. A fini di chiarezza sulle voci che determinano il costo del personale, e di omogeneità di individuazione e verifica delle stesse, si conviene sull'individuazione delle spese di personale attraverso un documento unitario quale il conto annuale.

Si conviene, altresì, che costituiscono componenti da considerare per la determinazione delle spese di personale:

- a) le retribuzioni lorde – trattamento fisso ed accessorio corrisposto al personale dipendente con rapporto di lavoro a tempo indeterminato (con esclusione delle categorie protette) a tempo determinato, di formazione e lavoro, al personale in posizione di comando proveniente da altre amministrazioni pubbliche al netto dei rimborsi ricevuti per il personale comandato presso altre amministrazioni;
- b) i compensi corrisposti alle collaborazioni coordinate e continuative diverse rispetto a quelle di cui all'art. 7, comma 6, del Decreto legislativo 30 marzo 2001, n. 165;
- c) le spese per contratti di somministrazione di lavoro;
- d) gli emolumenti corrisposti a lavoratori socialmente utili;
- e) gli oneri riflessi a carico del datore di lavoro per contributi obbligatori;
- f) l'IRAP;
- g) gli assegni per il nucleo familiare, buoni pasto ed equo indennizzo;
- h) gli oneri relativi ai rinnovi contrattuali, con esclusione di quelli riferiti ai contratti collettivi nazionali ed alla quota di contratti integrativi stipulati in esecuzione di contratti collettivi nazionali che prevedano un tetto massimo alle risorse decentrate espresso in percentuale di monte salari.

Per la determinazione puntuale delle spese di personale da conto annuale, secondo i criteri di cui sopra, si forniscono le specificazioni riportate nell'allegata scheda tecnica.

Ai fini dell'applicazione dell'art. 76, comma 7, del D.L. 112/2008, come convertito nella L. 133/2008, nella modifica introdotta dalla norma in esame, la spesa di personale, da raffrontare alla spesa corrente, per la verifica del rispetto del parametro di virtuosità ivi stabilito, deve essere considerata nel suo complesso, vale a dire al lordo delle voci escluse nella determinazione dell'aggregato da considerare per il confronto in serie storica, ossia per l'accertamento del rispetto dell'obbligo posto dal comma 557 dell'art. 1 della legge finanziaria 2007; occorre, inoltre, far riferimento al dato degli impegni, quindi alla competenza, da desumere dal rendiconto del precedente esercizio approvato dal Consiglio, e, per motivate esigenze, in mancanza di tale documento, dallo schema predisposto dagli uffici o approvato dalla Giunta.

Il limite di assunzioni individuato con riferimento alla spesa delle cessazioni dell'anno precedente è un concetto utilizzato dal legislatore statale sin dalla finanziaria 2005 e relativo d.p.c.m. attuativo: in pratica nel 2011 si potrà procedere, indipendentemente dal numero di cessati del 2010, ad assumere personale (a tempo indeterminato) nella misura massima del 20 per cento del costo lordo, calcolato su base annua, delle cessazioni derivanti da estinzione del rapporto di lavoro (a tempo indeterminato) verificatesi nel corso del 2010 medesimo. Restano esclusi i trasferimenti per mobilità, anche intercompartimentali, tra amministrazioni sottoposte a regime di limitazione ai sensi dell'art. 1, comma 47, della L. 311 2004.

133

Tali evidenziazioni sono utili per la corretta determinazione dei costi del programma triennale del fabbisogno di personale.

In particolare:

I. Per il personale non dirigenziale:

- a) per la determinazione del costo lordo annuo di ciascuna unità cessata viene convenzionalmente adottata la seguente modalità di calcolo: stipendio tabellare medio della categoria di appartenenza¹ + indennità di vacanza contrattuale + indennità di comparto + oneri conseguenti, compreso IRAP;
- b) per la determinazione del costo lordo annuo di ciascuna unità di personale assunta viene convenzionalmente adottata la seguente modalità di calcolo: stipendio tabellare della posizione economica iniziale della categoria di appartenenza + indennità di comparto + oneri conseguenti, compreso IRAP.

II. Per il personale dirigenziale:

- a) per la determinazione del costo lordo annuo di ciascuna unità cessata viene convenzionalmente adottata la seguente modalità di calcolo: stipendio tabellare + indennità di vacanza contrattuale + retribuzione di posizione media degli incarichi dirigenziali definita in sede aziendale + oneri conseguenti, compreso IRAP.
- b) per la determinazione del costo lordo annuo di ciascuna unità assunta viene convenzionalmente adottata la seguente modalità di calcolo: stipendio tabellare + indennità di vacanza contrattuale + retribuzione di posizione media degli incarichi dirigenziali definita in sede aziendale + oneri conseguenti, compreso IRAP.

Nel costo del personale cessato non vanno computate le economie derivanti dai trasferimenti in uscita, così come nel costo del personale assunto non vanno computati i maggiori oneri derivanti dai trasferimenti in entrata.

Le mobilità in entrata ed in uscita sono ad ogni modo valorizzate ai fini della spesa del personale e concorrono rispettivamente ad aumentarla ed a diminuirla.

Nel costo del personale assunto sono altresì computati:

- 1) i costi conseguenti a trasformazione di rapporti di lavoro a full-time, limitatamente ai casi di assunzione a part-time del relativo personale. L'articolo 3, comma 101, della legge 244/2008 prevede che per il personale assunto con contratto di lavoro a tempo parziale la trasformazione del rapporto a tempo pieno può avvenire nel rispetto delle modalità e dei limiti previsti dalla disposizioni vigenti in materia di assunzioni e che, in caso di assunzione di personale a tempo pieno, è data la precedenza alla trasformazione del rapporto di lavoro per i dipendenti assunti a tempo parziale che ne abbiano fatto richiesta. In tale caso per la determinazione del relativo costo si applica la metodologia di cui al punto 1 lettera a). Il costo così determinato è rapportato alla percentuale di trasformazione da part-time a full-time;
- 2) i costi conseguenti ai provvedimenti di trattenimento in servizio dal 65^o al 67^o anno di età. L'articolo 9, comma 31, del decreto legge n. 78/2010 prevede che i trattenimenti in servizio previsti dai commi da 7 a 10 dell'articolo 72 del decreto legge 25 giugno 2008, n. 112 convertito, con modificazioni, dalla legge 6 agosto 2008, n. 133, possono essere disposti esclusivamente nell'ambito delle facoltà assunzionali consentite dalla legislazione vigente in base alle cessazioni del personale e, con il rispetto delle relative procedure autorizzatorie. Lo stesso comma prevede inoltre che le risorse disponibili a nuove assunzioni, in base alle predette cessazioni, sono ridotte in misura pari all'importo del trattamento retributivo derivante dai trattenimenti in servizio.

¹ Stipendio tabellare medio della categoria di appartenenza = media aritmetica stipendi tabellari (comprensivi 13 mensilità) posizioni economiche della categoria di riferimento (cfr. Tabella C (CNL del 31.7.2009: es. categoria H media aritmetica stipendi tabellari) posizioni economiche da I1) a I37).

In tale caso per la determinazione del relativo costo si applica la metodologia di cui al punto I lettera a), se unità non dirigenziale o la metodologia di cui al punto II. lett. a), se unità dirigenziale. Il costo del trattenimento in servizio così determinato va eventualmente rapportato al periodo di trattenimento, qualora lo stesso sia inferiore all'anno. Ad ogni modo, il dipendente trattenuto potrà essere considerato cessato dal servizio, solo una volta e, precisamente, all'atto dell'estinzione del rapporto di lavoro.

Si conviene ad ogni modo che qualora nell'ambito del programma triennale del fabbisogno rispetto alla possibilità di spesa (1:5 delle risorse derivanti dalle cessazioni) si realizzi un'economia, la stessa può essere utilizzata a titolo di residuo per assunzioni nell'anno successivo, senza che ciò comporti il mancato rispetto del generale vincolo di riduzione delle spese di personale ai sensi dell'articolo 1, comma 557, della L. 296/2006, come modificato dall'art. 14, comma 7, della normativa in esame.

Come già specificato al precedente paragrafo, sub E), per gli enti del SSN delle Regioni non interessate dai piani di rientro di cui alla L. 220/2010 le presenti disposizioni sono assorbite negli obiettivi di cui all'art. 1, comma 565, della Legge n. 296/2006.

Quanto esplicitato nel presente paragrafo trova applicazione anche per ciascun ente dipendente della Regione.

Ai fini della determinazione del rapporto spese di personale/spese correnti le Regioni possono computare nell'ambito delle proprie spese di personale e spese correnti quelle rispettivamente sostenute da enti ed organismi strumentali esplicitamente individuati dalle medesime.

Agli enti ed organismi strumentali non esplicitamente individuati si applica automaticamente quanto previsto dall'articolo 14, comma 9.

Resta ferma la facoltà delle Regioni di escludere dagli enti ed organismi strumentali quelli cui si applica il contratto collettivo nazionale di lavoro del comparto Sanità riconducendoli al rispetto delle specifiche disposizioni vigenti per il Servizio sanitario nazionale.

134

Scheda tecnica - QUANTIFICAZIONI DELLE SPESE DI PERSONALE AI FINI DELL'APPLICAZIONE DELL'ART. 1, COMMA 557, DELLA L. 296/2006

I dati delle spese di personale presenti nel conto annuale da considerare sono quelli contenuti nelle tabelle 12, 13 e 14, da ricavare in base alle indicazioni di seguito specificate.

TABELLA 12 - oneri annui per voci retributive a carattere "stipendiale" corrisposte al personale in servizio

Dal totale di colonna 9 di detta tabella vanno decurtati:
il totale della colonna 7 - "arretrati anni precedenti";
il totale dell'ultima riga "collaboratori a tempo determinato".

TABELLA 13 - oneri annui per indennità e compensi accessori corrisposte al personale in servizio

Dalla colonna "Totale" di detta tabella vanno decurtati:
il totale della colonna S998 - "arretrati anni precedenti";
il totale dell'ultima riga "collaboratori a tempo determinato".

Dalle tabelle 12 e 13 vanno decurtati gli importi relativi al personale in servizio appartenente alle categorie protette.

TABELLA 14 - altri oneri che concorrono a formare il costo del lavoro

Di detta tabella vanno presi in considerazione gli importi relativi alle seguenti voci:

- codice L005 - "assegni per il nucleo familiare";
 - codice L011 - "erogazione buoni pasto";
 - codice L100 - "equo indennizzo al personale";
 - codice L105 - "somme corrisposte all'agenzia di somministrazione (interinale)";
 - codice L108 - "contratti di collaborazione coordinata e continuativa", per la quota riferita a co.co.co. diverse rispetto a quelle di cui all'art. 7, comma 6, del Decreto legislativo 30 marzo 2001, n. 165;
 - codice P015 - "retribuzioni del personale a tempo determinato";
 - codice P016 - "retribuzione del personale con contratto di formazione e lavoro";
 - codice P055 - "contributi a carico dell'amministrazione su competenze fisse ed accessorie";
 - codice P058 - "quote annue di accantonamento del TFR o altre indennità di fine servizio";
 - codice P061 - "IRAP";
 - codice P062 - "oneri per i contratti di somministrazione (interinali)";
 - codice P065 - "compensi per il personale ai lavori socialmente utili";
- la differenza tra l'importo della voce con codice P071 - "somme rimborsate alle amministrazioni per spese di personale" e l'importo della voce con codice P090 - "rimborsi ricevuti dalle amministrazioni per spese di personale".

Dall'ammontare delle voci con codice L105, L108, P015, P055, P061 e P062 vanno decurtati gli importi corrisposti al personale il cui costo è finanziato con risorse comunitarie, statali (V. FAS) e private e quelli relativi ai collaboratori delle strutture di supporto agli organi politici.

Dall'ammontare delle voci con codice P015, P016, P055, P061, P062 e P065 vanno decurtati gli importi corrisposti a titolo di arretrati contrattuali riferiti ad anni precedenti.

135.

Dall'ammontare delle voci con codice P055 e P061 vanno altresì decurtati gli importi relativi ad oneri riflessi ed Irap riferiti alle somme a loro volta decurtate dai totali delle tabelle 12 e 13.

I risultati ottenuti per ciascuna tabella in base alle operazioni sopra descritte vanno quindi sommati tra loro.

A tale somma vanno aggiunti gli importi derivanti dalle economie realizzatesi nell'ambito del programma triennale del fabbisogno nonché i costi delle assunzioni programmate ma non effettuate.

Roma, 10 febbraio 2011



136

DIREZIONE POLITICHE DELLA SALUTE
Servizio Pianificazione e Sviluppo Risorse Umane

ULTERIORI INDIRIZZI INTERPRETATIVI IN TEMA DI APPLICAZIONE DELL'ARTICOLO 9, COMMA 2-BIS, DEL D.L. n. 78/2010, CONVERTITO IN LEGGE N. 122/2010.

Con riferimento specifico all'applicazione dell'articolo 9, comma 2-bis, del D.L. n. 78/2010, alla luce degli indirizzi interpretativi forniti dal documento della Conferenza delle Regioni prot. 11/17/CR06/C1 del 10.2.2011 così come successivamente modificato con documento prot. n. 11/116/CR05/C1 del 13.10 u.s., si è ritenuto opportuno convocare apposite riunioni con i tecnici delle Aziende USL regionali che si occupano della tematica dei fondi contrattuali, all'esito delle quali vengono formulati una serie di indirizzi ulteriori - di seguito enunciati - che meglio specificano, integrano e dettagliano quanto già riportato nel riferito documento della Conferenza delle Regioni, anche al fine di omogeneizzarne l'interpretazione ed applicazione nelle diverse Aziende USL regionali.

In primo luogo si stabilisce di procedere alla costituzione dei fondi per i singoli anni di applicazione della norma in questione (2011, 2012 e 2013) secondo i normali criteri posti dai contratti collettivi nazionali di lavoro delle rispettive aree contrattuali, provvedendo quindi - qualora l'importo di tali fondi risultasse superiore a quello del 2010 - alla loro automatica riduzione fino a concorrenza dell'importo dei medesimi fondi nell'anno 2010.

Operata tale prima automatica riduzione, le Aziende si riservano quindi di procedere successivamente alla riduzione dei fondi in relazione alle diminuzioni di personale registrate nell'anno di riferimento rispetto all'anno 2010, secondo le istruzioni di seguito specificate con riferimento ai singoli fondi delle varie aree contrattuali.

Si ritiene opportuno specificare che le riduzioni ed economie operate ai sensi della norma in questione non costituiscono economie accantonabili ai fini del loro utilizzo a decorrere dall'anno 2014.

Per quanto attiene, in particolare, alle tipologie di fondo oggetto di riduzione a seguito delle riduzioni di personale registrate negli anni di riferimento rispetto all'anno 2010 e alle modalità di attuazione di tali riduzioni si specifica quanto segue.

AREA DIRIGENZA MEDICO-VETERINARIA

Fondo per la retribuzione di risultato e per la qualità della prestazione individuale:

riduzione proporzionale alla diminuzione del personale (a tempo indeterminato e determinato) registrata nel 2011, 2012 e 2013 rispetto all'anno 2010. La riduzione si applica in termini percentuali nella stessa misura della percentuale di diminuzione di personale registrata. A tal proposito si calcola il valore medio dei presenti nell'anno di riferimento (semisomma dei presenti, rispettivamente, al 1° gennaio e al 31 dicembre di ciascun anno) rispetto al valore medio dei presenti relativo all'anno 2010; la variazione percentuale tra le due consistenze di personale determinerà la misura della variazione (in riduzione) da operarsi sul fondo, che conseguentemente costituirà economia di bilancio per l'anno di riferimento.

Fondo per il trattamento accessorio legato alle condizioni di lavoro: non è soggetto a riduzione in base a quanto previsto nel Documento della Conferenza delle Regioni (pag. 6, punto 2, quarto capoverso). fermo restando la confluenza ad economia di bilancio delle risorse che residuano a consuntivo.

23/05/09

339 251 88 616,5 = x 1 608

1

x = 339 251 88 x 608 = 206 130 137

137

REGIONE
ABRUZZO

DIREZIONE POLITICHE DELLA SALUTE
Servizio Pianificazione e Sviluppo Risorse Umane

Fondo per l'indennità di specificità medica, retribuzione di posizione, equiparazione, specifico trattamento e indennità di direzione di struttura complessa: A) non si procede a riduzione per gli importi del fondo relativi all'indennità di specificità medica in quanto – per esplicita previsione contrattuale – non si verte in tema di trattamento accessorio ma fondamentale. B) per quanto riguarda gli importi relativi alla retribuzione di posizione-parte variabile aziendale, si procede alla riduzione degli importi relativi agli incarichi ricoperti da personale cessato dal servizio nel corso dell'anno di riferimento nei limiti del rateo non pagato per l'anno in corso qualora si tratti di incarichi non riassegnati nel corso dell'anno; tale riduzione costituisce per l'anno di riferimento economia di bilancio. C) per gli importi relativi all'indennità di direzione di struttura complessa, si procede alla loro riduzione con riferimento agli incarichi ricoperti da personale cessato dal servizio nel corso dell'anno di riferimento nei limiti del rateo non pagato per l'anno in corso qualora si tratti di incarichi che non vengono riassegnati; la riduzione sarà invece pari all'importo dell'intera annualità negli anni successivi (fino al 2013) qualora l'incarico non venga riassegnato; tali riduzioni costituiscono per l'anno di riferimento economia di bilancio. D) riguardo agli importi relativi all'indennità di specifico trattamento, si procede alla loro riduzione con riferimento al personale cessato dal servizio nel corso dell'anno che godeva di tale indennità (nei limiti del rateo non pagato per l'anno in corso, per l'intero dall'anno successivo); la riduzione in questione configura una riduzione del fondo.

AREA DIRIGENZA SANITARIA NON MEDICA

Fondo per la retribuzione di risultato e per la qualità della prestazione individuale: riduzione proporzionale alla diminuzione del personale (a tempo indeterminato e determinato) registrata nel 2011, 2012 e 2013 rispetto all'anno 2010. La riduzione si applica in termini percentuali nella stessa misura della percentuale di diminuzione di personale registrata. A tal proposito si calcola il valore medio dei presenti nell'anno di riferimento (semisomma dei presenti, rispettivamente, al 1° gennaio e al 31 dicembre di ciascun anno) rispetto al valore medio dei presenti relativo all'anno 2010; la variazione percentuale tra le due consistenze di personale determinerà la misura della variazione (in riduzione) da operarsi sul fondo, che conseguentemente costituirà economia di bilancio per l'anno di riferimento.

Fondo per il trattamento accessorio legato alle condizioni di lavoro: non è soggetto a riduzione in base a quanto previsto nel Documento della Conferenza delle Regioni (pag. 6, punto 2, quarto capoverso), fermo restando la confluenza ad economia di bilancio delle risorse che residuano a consuntivo.

Fondo per la retribuzione di posizione, equiparazione, specifico trattamento e indennità di direzione di struttura complessa: A) per quanto riguarda gli importi relativi alla retribuzione di posizione-parte variabile aziendale, si procede alla riduzione degli importi relativi agli incarichi ricoperti da personale cessato dal servizio nel corso dell'anno di riferimento nei limiti del rateo non pagato per l'anno in corso qualora si tratti di incarichi non riassegnati nel corso dell'anno; tale riduzione costituisce per l'anno di riferimento economia di bilancio. B) per gli importi relativi all'indennità di direzione di struttura complessa, si procede alla loro riduzione con riferimento agli incarichi ricoperti da personale cessato dal servizio nel corso dell'anno di riferimento nei limiti del rateo non pagato per l'anno in corso qualora si tratti di incarichi che non vengono riassegnati; la riduzione sarà invece pari all'importo dell'intera annualità negli anni successivi (fino al 2013) qualora l'incarico non venga riassegnato; tali riduzioni costituiscono per l'anno di riferimento economia di bilancio. C) riguardo agli importi relativi all'indennità di specifico



DIREZIONE POLITICHE DELLA SALUTE
Servizio Pianificazione e Sviluppo Risorse Umane

trattamento, si procede alla loro riduzione con riferimento al personale cessato dal servizio nel corso dell'anno che godeva di tale indennità (nei limiti del rateo non pagato per l'anno in corso, per l'intero dall'anno successivo); la riduzione in questione configura una riduzione del fondo.

AREA DIRIGENZA PROFESSIONALE TECNICA ED AMMINISTRATIVA (P.T.A.)

Fondo per la retribuzione di risultato e per la qualità della prestazione individuale: riduzione proporzionale alla diminuzione del personale (a tempo indeterminato e determinato) registrata nel 2011, 2012 e 2013 rispetto all'anno 2010. La riduzione si applica in termini percentuali nella stessa misura della percentuale di diminuzione di personale registrata. A tal proposito si calcola il valore medio dei presenti nell'anno di riferimento (semisomma dei presenti, rispettivamente, al 1° gennaio e al 31 dicembre di ciascun anno) rispetto al valore medio dei presenti relativo all'anno 2010; la variazione percentuale tra le due consistenze di personale determinerà la misura della variazione (in riduzione) da operarsi sul fondo, che conseguentemente costituirà economia di bilancio per l'anno di riferimento.

Fondo per il trattamento accessorio legato alle condizioni di lavoro: non è soggetto a riduzione in base a quanto previsto nel Documento della Conferenza delle Regioni (pag. 6, punto 2, quarto capoverso), fermo restando la confluenza ad economia di bilancio delle risorse che residuano a consuntivo.

Fondo per la retribuzione di posizione, equiparazione, specifico trattamento e indennità di direzione di struttura complessa: A) per quanto riguarda gli importi relativi alla retribuzione di posizione-parte variabile aziendale, si procede alla riduzione degli importi relativi agli incarichi ricoperti da personale cessato dal servizio nel corso dell'anno di riferimento nei limiti del rateo non pagato per l'anno in corso qualora si tratti di incarichi non riassegnati nel corso dell'anno; tale riduzione costituisce per l'anno di riferimento economia di bilancio. B) per gli importi relativi all'indennità di direzione di struttura complessa, si procede alla loro riduzione con riferimento agli incarichi ricoperti da personale cessato dal servizio nel corso dell'anno di riferimento nei limiti del rateo non pagato per l'anno in corso qualora si tratti di incarichi che non vengono riassegnati; la riduzione sarà invece pari all'importo dell'intera annualità negli anni successivi (fino al 2013) qualora l'incarico non venga riassegnato; tali riduzioni costituiscono per l'anno di riferimento economia di bilancio. C) riguardo agli importi relativi all'indennità di specifico trattamento, si procede alla loro riduzione con riferimento al personale cessato dal servizio nel corso dell'anno che godeva di tale indennità (nei limiti del rateo non pagato per l'anno in corso, per l'intero dall'anno successivo); la riduzione in questione configura una riduzione del fondo.

AREA COMPARTO

Fondo della produttività collettiva: riduzione proporzionale alla diminuzione del personale (a tempo indeterminato e determinato) registrata nel 2011, 2012 e 2013 rispetto all'anno 2010. La riduzione si applica in termini percentuali nella stessa misura della percentuale di diminuzione di personale registrata. A tal proposito si calcola il valore medio dei presenti nell'anno di riferimento (semisomma dei presenti, rispettivamente, al 1° gennaio e al 31 dicembre di ciascun anno) rispetto al valore medio dei presenti relativo all'anno 2010; la variazione percentuale tra le due consistenze di personale determinerà la misura della variazione (in riduzione) da operarsi sul fondo, che conseguentemente costituirà economia di bilancio per l'anno di riferimento.

139

REGIONE
ABRUZZO



DIREZIONE POLITICHE DELLA SALUTE
Servizio Pianificazione e Sviluppo Risorse Umane

Fondo per i compensi di lavoro straordinario etc.: non è soggetto a riduzione in base a quanto previsto nel Documento della Conferenza delle Regioni (pag. 6, punto 2, quarto capoverso), fermo restando la confluenza ad economia di bilancio delle risorse che residuano a consuntivo.

Fondo per finanziamento fasce retributive, posizioni organizzative, valore comune delle ex indennità di qualificazione professionale e dell'indennità professionale specifica: A) non si procede a riduzione per gli importi del fondo relativi alle fasce in quanto – per esplicita previsione contrattuale – non si verte in tema di trattamento accessorio ma fondamentale; B) per gli importi relativi alla retribuzione delle posizioni organizzative e delle indennità di coordinamento, tenuto conto dei limiti al conferimento di tali incarichi posti nel Programma Operativo 2010 (P.O. 2010), si procede alla riduzione degli importi relativi agli incarichi ricoperti da personale cessato dal servizio nel corso dell'anno di riferimento (nei limiti del rateo non pagato per l'anno in corso, per l'intero dall'anno successivo) qualora si tratti di incarichi che non vengono riassegnati al fine di allinearsi ai riferiti limiti posti dal P.O. 2010; nel caso, invece, in cui la riferita esigenza di riallineamento con quanto stabilito nel P.O. 2010 non sussista e l'Ente intende riassegnare gli incarichi resisi vacanti per cessazione dal servizio non si procede alla riduzione dei relativi importi. Resta fermo comunque che la parte di risorse che residua a consuntivo viene decurtata dal fondo e costituisce economia di bilancio per l'anno di riferimento; C) non si procede a riduzione per gli importi del fondo relativi al valore comune dell'ex indennità di qualificazione professionale in quanto – per esplicita previsione contrattuale – non è trattamento accessorio ma fondamentale; D) il risparmio relativo agli importi dell'indennità professionale specifica riferita al personale cessato nel corso dell'anno di riferimento, ponderati con gli importi della medesima indennità relativa al personale assunto, costituiscono economia di bilancio per l'anno di riferimento.

Si evidenzia, infine, che per tutto quanto non previsto e specificato negli indirizzi di cui sopra si fa comunque riferimento alle disposizioni recate al riguardo nel documento interpretativo elaborato dalla Conferenza delle Regioni, nella sua ultima versione del 13 ottobre 2011, trasmessa dalla Direzione Politiche della Salute della Regione Abruzzo unitamente al presente documento.

Pescara, li 14 dicembre 2011

IL DIRIGENTE DEL SERVIZIO
(Dott. Luigi Franciotti)

1/10

Allegato B

Si attesta la regolarità tecnica ed amministrativa, nonché la legittimità del presente provvedimento, e che la relativa spesa viene imputata sulle pertinenti voci di conto del bilancio di previsione competente.

Pescara. _____

IL DIRIGENTE DELL'UFFICIO
TRATTAMENTO ECONOMICO
DEL PERSONALE
F.to (Dott.ssa Francesca Rancielli)

Ai sensi del D. Lgs. 502/92 e successive modificazioni ed integrazioni, il sottoscritto esprime il seguente parere sul presente provvedimento.

IL DIRETTORE AMMINISTRATIVO
F.to Avv. Domenico Carano

IL DIRETTORE SANITARIO
F.to dott. Fernando Guarino

141

F.to IL DIRETTORE GENERALE
dr. Claudio D'Amario

Pubblicata all'albo dell'ente per 15 giorni dal 7 MAG. 2012 al 31 MAG. 2012

inviata per l'esecuzione a: _____

per conoscenza a: _____

b

Cons. Econ. Finanz.
Intiam. Econ. Pura

Inviata alla Giunta Regionale in data..... prot.....

Inviata al Presidente Conferenza dei Sindaci..... prot.....

Inviata al Collegio Sindacale in data..... prot.....

IL FUNZIONARIO

Per copia conforme all'originale e per uso amministrativo.

Pescara li. 17 MAG. 2012

IL FUNZIONARIO

[Signature]
Amministratore Generale

DATI RELATIVI AL PERSONALE

Dati sull'occupazione al 31.12.2011

Criteria di redazione

Sono state aggiunte al formato iniziale del file due colonne: la prima riporta gli altri costi che devono essere rendicontati in Tabella 14 diversi dagli Oneri riflessi e dai costi del Tempo Determinato, la seconda, invece, a proposito dei dati del Residuo dei Fondi CCNI 2011 non distribuiti nell'Esercizio.

Personale dipendente													
Tipologia di personale	Feste al 31/12/2010	Di cui Feste part time al 31/12/2010	Feste al 31/12/2011	di cui Feste Part Time al 31/12/2011	T12 Numero Mensilità	T12 Competenze Fisse	T13 Competenze Accessorie	T14 Tempo Determinato	T14 Altri Costi Tabella 14	T14 IRAP e Oneri Sociali	T15 Residuo Fondi CCNI con ONERI		
RUOLO SANITARIO	2.493	159	2.450	76	26.738,61	72.837.805	26.849.840	7.488.027	775.901	38.717.648	6.788.691		
<i>Dirigenza</i>	744	4	731	4	7.671,91	29.958.845	20.938.679	4.622.577	353.852	20.706.594	3.878.549		
<i>medico veterinaria</i>	678	4	672	4	7.019,43	27.573.331	19.967.344	4.364.925	350.732	19.434.319	3.476.098		
<i>Sanitaria</i>	66	0	59	0	652,48	2.385.514	971.335	257.652	3.119	1.272.275	402.451		
Comparto	1.749	155	1.719	72	19.066,70	42.878.961	5.911.161	2.865.450	422.050	18.011.054	2.910.142		
<i>Categoria Ds</i>	102	3	93	3	1.162,47	2.865.784	396.596	0	19.417	1.138.378	0		
<i>Categoria D</i>	1.560	152	1.547	69	16.938,23	38.056.835	5.215.279	2.865.450	392.849	16.092.350	0		
<i>Categoria C</i>	87	0	79	0	966,00	1.955.546	299.336	0	9.783	780.047	0		
<i>Categoria Bs</i>	0	0	0	0	0,00	795	0	0	0	280	0		
RUOLO PROFESSIONALE	5	0	5	0	84,00	228.882	48.915	79.327	24.001	127.493	114.939		
<i>Dirigenza</i>	3	0	3	0	60,00	179.503	45.889	0	24.001	80.155	111.117		
<i>livello dirigenziale</i>	1	0	3	0	60,00	179.503	45.889	0	24.001	80.155	111.117		
Comparto	2	0	2	0	24,00	49.379	3.026	79.327	0	47.338	3.822		
<i>Categoria D</i>	2	0	2	0	24,00	49.379	3.026	79.327	0	47.338	0		
RUOLO TECNICO	487	11	517	6	5.904,47	10.448.154	1.150.533	175.036	140.572	3.940.970	514.219		
<i>Dirigenza</i>	5	0	6	0	48,00	174.082	15.091	0	0	67.249	84.789		
<i>livello dirigenziale</i>	5	0	6	0	48,00	174.082	15.091	0	0	67.249	84.789		
Comparto	482	11	511	6	5.856,47	10.274.072	1.135.442	175.036	140.572	3.873.721	429.431		
<i>Categoria Ds</i>	7	0	6	0	81,00	191.688	30.891	0	0	73.254	0		
<i>Categoria D</i>	35	2	37	0	419,50	956.627	137.322	51.206	2.850	382.953	0		
<i>Categoria C</i>	6	0	6	0	54,00	120.523	5.361	0	1.375	51.369	0		
<i>Categoria Bs</i>	221	7	217	4	2.550,42	4.476.855	652.215	23.098	59.036	1.781.664	0		
<i>Categoria B</i>	123	2	157	2	1.695,23	2.858.500	194.358	100.732	39.612	1.023.055	0		
<i>Categoria A</i>	90	0	88	0	1.056,32	1.669.878	115.295	0	37.749	561.426	0		
RUOLO AMMINISTRATIVO	319	8	302	5	3.575,72	7.166.196	728.939	352.575	83.264	2.762.461	1.000.384		
<i>Dirigenza</i>	5	0	5	0	60,00	217.621	149.480	238.723	4.886	215.975	720.540		
<i>livello dirigenziale</i>	5	0	5	0	60,00	217.621	149.480	238.723	4.886	215.975	720.540		
Comparto	314	8	297	5	3.515,72	6.948.575	579.459	113.852	78.378	2.546.486	279.843		
<i>Categoria Ds</i>	25	0	21	0	211,00	512.329	103.013	0	6.005	208.369	0		
<i>Categoria D</i>	75	4	71	2	861,51	1.926.348	231.937	113.852	12.307	772.957	0		

100

143

DATI RELATIVI AL PERSONALE

Dati sull'occupazione al 31.12.2011

Criteri di redazione
 Sono state aggiunte al formato iniziale del file due colonne: la prima riporta gli altri costi che devono essere rendicontati in Tabella 14 diversi dagli oneri riflessi e dai costi del tempo determinato, la seconda, invece, a proposito dei dati del Residuo dei Fondi CCNL 2011 non distribuiti nell'Esercizio.

Tipologia di personale	Personale dipendente										
	Teste al 31/12/2010	Di cui Teste part time al 31/12/2010	T1 Teste al 31/12/2011	di cui Teste Part time al 31/12/2011	T12 Numero Mensilità	T12 Competenze Fisse	T13 Competenze Accessorie	T14 Tempo Determinato	T14 Altri Costi Tabella 14	T14 IRAP e Oneri Sociali	T15 Residuo Fondi CCNL con Oneri
Categoria C	82	3	77	2	899,30	1.885,215	114.699	0	30.219	658.670	0
Categoria Bs	0	0	0	0	0,00	0	0	0	0	0	0
Categoria B	108	1	106	1	1.273,75	2.186.889	117.759	0	25.051	764.483	0
Categoria A	24	0	22	0	270,16	437.794	12.051	0	4.802	142.007	0
RUOLO RELIGIOSO	8	0	6	0	0,00	0	0	57.573	0	28.573	0
Dirigenza	0	0	0	0	0,00	0	0	0	0	0	0
livello dirigenziale	0	0	0	0	0,00	0	0	0	0	0	0
Comparto	8	0	6	0	0,00	0	0	57.573	0	28.573	0
Categoria C	2	0	1	0	0,00	0	0	17.276	0	5.385	0
Categoria non precisata	6	0	5	0	0,00	0	0	40.297	0	23.188	0
TOTALE	3.312	178	3.280	87	36.302,80	90.681.037	28.778.226	8.152.538	1.023.739	45.577.146	8.418.233

144

Dati sull'occupazione al 31.12.2011				
PERSONALE DIPENDENTE				
	T1A	T1C	T1A	T1C
Tipologia di personale	Personale in comando al 31.12.2010 ad altri enti	Personale in comando al 31.12.2010 da altri enti	Personale in comando al 31.12.2011 ad altri enti	Personale in comando al 31.12.2011 da altri enti
RUOLO SANITARIO	1		3	
Dirigenza	1		2	
medico veterinaria	1		2	
Sanitaria				
Comparto	0		1	
Categoria Ds				
Categoria D			1	
Categoria C				
Categoria Bs				
RUOLO PROFESSIONALE				
Dirigenza				
Livello dirigenziale				
Comparto				
Categoria D				
RUOLO TECNICO				
Dirigenza				
Livello dirigenziale				
Comparto				
Categoria Ds				
Categoria D				
Categoria C				
Categoria Bs				
Categoria B				
Categoria A				
RUOLO AMMINISTRATIVO				
Dirigenza				
Livello dirigenziale				
Comparto				
Categoria Ds				
Categoria D				
Categoria C				
Categoria Bs				
Categoria B				
Categoria A				

125

PERSONALE UNIVERSITARIO				
Tipologia di personale	Personale al 31/12/2010	Di cui Personale a tempo parziale al 31.12.2010	Personale al 31.12.2011	Di cui Personale a tempo parziale al 31.12.2011
RUOLO SANITARIO	11		10	
Dirigenza	11		10	
Comparto				
RUOLO PROFESSIONALE				
Dirigenza				
Comparto				
RUOLO TECNICO				
Dirigenza				
Comparto				
RUOLO AMMINISTRATIVO				
Dirigenza				
Comparto				

PERSONALE CON ALTRO CONTRATTO - FORMAZIONE LAVORO		
Tipologia di personale	Uomini anno 2010	Uomini anno 2011
RUOLO SANITARIO		
Dirigenza		
Medico Veterinaria		
Sanitaria non medica		
Comparto		
RUOLO PROFESSIONALE		
Dirigenza	0	0
Comparto		
RUOLO TECNICO		
Dirigenza		
Comparto		
RUOLO AMMINISTRATIVO		
Dirigenza		
Comparto		

PERSONALE CON ALTRO CONTRATTO - CONTRATTO DI SOMMINISTRAZIONE		
Tipologia di personale	Uomini anno 2010	Uomini anno 2011
RUOLO SANITARIO		
Dirigenza		
Medico Veterinaria		
Sanitaria non medica		
Comparto		
RUOLO PROFESSIONALE		
Dirigenza	30	30
Comparto		
RUOLO TECNICO		
Dirigenza		
Comparto		
RUOLO AMMINISTRATIVO		
Dirigenza		
Comparto		

LEASING OPERATIVI		DELIBERA DI AFFIDAMENTO	IMPOR TO CONTRATTO	N. RATE	Rate pervenute al 31.12.2011	RESIDUO CONTRATTO
1	DOSE UNICA DEL FARMACO	Del. n. 2007/933 ING LEASE	8.869.080,00	12 semestrali	9 semestrali 6.651.810,00	3 semestrali 2.217.270,00
2	ELETTROCARDIOGRAFI ASL PE	Del. n. 2007/46 ING LEASE	834.932,00	84 mensili	59 mensili 585.057,00	25 mensili 249.875,00
5	TAC RADIOLOGIA	Del. n. 2004/1550 SIE.M.F.N.S.	2.168.360,00	84 mensili	81 mensili 2.080.320,00	3 mensili 78.040,00
6	TAC RADIOLOGIA	Del. n. 2004/1549 ING LEASE	2.764.680,00	84 mensili	65 mensili 2.135.498,00	19 mensili 629.182,00
7	ANGIOGRAFO CARDIOLOGIA	Del. n. 2004/1549 ING LEASE	1.859.587,00	28 trimestrali	26 trimestrali 1.725.772,00	2 trimestrali 133.815,00
8	ANGIOGRAFO RADIOLOGIA	Del. n. 1551/2004 FINANZIANCE	103.860,00	84 mensili	64 mensili 78.982,00	20 mensili 24.878,00
9	ANGIOGRAFO RADIOLOGIA	Del. n. 1215/2005 SIE.MENS	914.010,00	28 trimestrali	23 trimestrali 749.727,00	5 trimestrali 164.283,00
10	SISTEMA DICOM RADIOLOGIA	Del. n. 367/2006 FINANZIANCE	403.186,00	84 mensili	67 mensili 321.072,00	17 mensili 82.114,00
11	ATTREZZATURE SANITARIE UTIC	Del. n. 367/2006 ING LEASE	2.050.160,00	84 mensili	68 mensili 1.657.140,00	16 mensili 393.020,00
12	ATTREZZATURE SANITARIE UTIC	Del. n. 367/2006 ING LEASE	167.184,00	84 mensili	65 mensili 129.136,00	19 mensili 38.048,00
13	ATTREZZATURE SANITARIE UTIC	Del. n. 367/2006 ING LEASE	104.924,00	84 mensili	68 mensili 84.810,00	16 mensili 20.114,00
14	ATTREZZATURE SANITARIE UTIC	Del. n. 367/2006 ING LEASE	104.924,00	84 mensili	68 mensili 84.810,00	16 mensili 20.114,00
15	ATTREZZATURE SANITARIE UTIC	Del. n. 367/2006 ING LEASE	104.924,00	84 mensili	68 mensili 84.810,00	16 mensili 20.114,00
16	ATTREZZATURE SANITARIE UTIC	Del. n. 367/2006 ING LEASE	104.924,00	84 mensili	68 mensili 84.810,00	16 mensili 20.114,00
17	ATTREZZATURE SANITARIE UTIC	Del. n. 367/2006 ING LEASE	104.924,00	84 mensili	68 mensili 84.810,00	16 mensili 20.114,00
TOTALE			20.239.963,00		16.209.324,00	4.030.639,00

124



Azienda Unità Sanitaria Locale di Pescara

Direzione Amministrativa

Via R. Paolini n° 47 - 65124 Pescara

Partita Iva 01397530682

Gestioni Liquidatorie A.U.S.L. PESCARA

RTTIC: www.usl.pe.it

Prot. N. _____

4587P

Pescara, li _____

21 APR. 2012

AL DIRIGENTE RESP.LE UFFICIO G.E.F. e
GESTIONI LIQUIDATORIE A.U.S.L. PE
DOTT.ssa MARIA RUFFINO

OGGETTO. Linee guida alla redazione del bilancio dell' Esercizio 2011.

Si comunicano, per quanto di competenza, le risultanze contabili di cui all'oggetto.

ESERCIZIO ANNO 2005

C/C 264512 - GESTIONE LIQUIDATORIA EX U.L.S.S. PESCARA

USCITE

Cap. 11 Oneri accessori personale medico	€ 131.460,54
Cap. 62 Assistenza integrativa diversa in convenzione	€ 56.737,50
Cap. 104 Materiali diagnostici	€ 80.443,24
Cap. 167 Spese legali, spese postali etc.	€ 233.769,56
Cap. 252 Altri interessi passivi	€ 69.777,90
Cap. 271 Spese per liti, arbitraggi e risarcimenti	€ 56.737,70
Cap. 323 Ritenute erariali	€ 10.409,55

TOTALE € 639.335,99

ENTRATE

Cap. 46 Altre entrate	€ 2.979,46
Cap. 88 Ritenute erariali	€ 31.575,12
Cap. 100 Altre entrate per partite di giro	€ 321.050,00

TOTALE € 355.604,58

148

C/C 264514 ---GESTIONE LIQUIDATORIA EX U.L.S.S. PENNE

USCITE

Cap. 167 Spese legali. spese postali etc.	€ 83.813,64
Cap. 252 Altri interessi passivi	€ 98.259,13
Cap. 323 Ritenute erariali	€ 11.568,11

TOTALE € 193.640,88

ENTRATE

Cap. 88 Ritenute erariali	€ 11.568,11
Cap. 100 Altre entrate per partite di giro	€ 100.000,00

TOTALE € 111.568,11

C/C 264515 ---GESTIONE LIQUIDATORIA EX U.L.S.S. POPOLI

USCITE

Cap. 167 Spese legali. spese postali etc.	€ 6.954,17
Cap. 323 Ritenute erariali	€ 21.165,57
Cap. 338 Altre spese per partite di giro	€ 101.050,00

TOTALE € 129.169,74

C/C 264516 GESTIONE STRALCIO 1980 E RETRO OSP. PESCARA

USCITE

Cap. 338 Altre spese per partite di giro	€ 320.000,00
--	--------------

TOTALE € 320.000,00

ESERCIZIO ANNO 2006

C/C 264512 --- GESTIONE LIQUIDATORIA EX U.L.S.S. PESCARA

USCITE

Cap. 98 Prodotti farmaceutici ed emoderivati	€ 11.025,10
Cap. 167 Spese legali. spese postali etc.	€ 7.261,15
Cap. 271 Spese per liti. arbitraggi e risarcimenti (Moscardino)	€ 234.033,35
Cap. 323 Ritenute erariali	€ 3.422,59

TOTALE € 255.742,19

ENTRATE

Cap. 88 Ritenute erariali	€ 3.562,59
---------------------------	------------

129

TOTALE € 3.562,59

C/C 264514 --- GESTIONE LIQUIDATORIA EX U.L.S.S. PENNE

USCITE		
Cap. 167 Spese legali, spese postali etc.		€ 48.544,24
Cap. 323 Ritenute erariali		€ 4.022,39

	TOTALE	€ 52.566,63
ENTRATE		
Cap. 46 Altre entrate		€ 33.400,68
Cap. 88 Ritenute erariali		€ 3.882,39

	TOTALE	€ 37.283,07

ESERCIZIO ANNO 2007

C/C 264512---GESTIONE LIQUIDATORIA EX U.L.S.S. PESCARA

USCITE		
Cap. 167 Spese legali, spese postali etc.		€ 131.416,76
Cap. 252 Altri interessi passivi		€ 184.599,84
Cap. 281 Quota F.S.N. per acquisto o costruzione immobili		€ 919.122,34
Cap. 323 Ritenute erariali		€ 19.096,87

	TOTALE	€ 1.254.235,81
ENTRATE		
Cap. 46 Altre entrate		€ 731.600,38
Cap. 88 Ritenute erariali		€ 19.096,87

	TOTALE	€ 750.697,25

C/C 264514---GESTIONE LIQUIDATORIA EX U.L.S.S. PENNE

USCITE		
Cap. 167 Spese legali, spese postali etc.		€ 145.937,69
Cap. 323 Ritenute erariali		€ 16.575,03

	TOTALE	€ 162.512,72
ENTRATE		
Cap. 46 Altre entrate		€ 259.932,20
Cap. 88 Ritenute erariali		€ 16.575,03

	TOTALE	€ 276.507,23

150

C/C 264516---GESTIONE STRALCIO 1980 E RETRO OSPEDALE PESCARA

USCITE	
Cap. 111 Materiali per dialisi	€ 283.133,74
Cap. 167 Spese legali, spese postali etc	€ 47.116,33
Cap. 252 Altri interessi passivi	€ 50.000,00
Cap. 271 Spese per liti, arbitraggi e risarcimenti	€ 58.547,24
Cap. 323 Ritenute erariali	€ 2.619,46

TOTALE	€ 441.416,77

ENTRATE	
Cap. 88 Ritenute erariali	€ 2.619,46

TOTALE	€ 2.619,46

ESERCIZIO ANNO 2008

C/C 264512 -- GESTIONE LIQUIDATORIA EX U.L.S.S. PESCARA.

USCITE	
Cap. 051 Ass. medico spec. Conv. Esterna	€ 55.506,67
Cap. 167 Spese postali, spese legali etc.	€ 210.146,92
Cap. 271 Spese per liti, arbitraggi, risarcimenti	€ 83.874,90
Cap. 252 Altri interessi passivi	€ 73.174,12
Cap. 258 Poste correttive e compensative delle entrate	€ 14.500,00
Cap. 323 Ritenute erariali	€ 15.698,62

TOTALE	€ 452.901,23

ENTRATE	
Cap. 43 Entrate per interessi attivi	€ 12.447,88
Cap. 46 Altre entrate	€ 3.750,00
Cap. 55 Concorsi, rimborsi e recuperi da altri soggetti	€ 44.574,14
Cap. 88 Ritenute erariali	€ 15.698,62

TOTALE	€ 76.470,64

C/C 264514 -- GESTIONE LIQUIDATORIA EX U.L.S.S. PENNE

USCITE	
Cap. 167 Spese postali, spese legali, etc.	€ 45.642,59
Cap. 323 Ritenute erariali	€ 7.123,07

TOTALE	€ 52.765,66

ENTRATE	
Cap. 88 Ritenute erariali	€ 7.123,07

TOTALE	€ 7.123,07

151

C/C 264515 -- GESTIONE LIQUIDATORIA EX U.L.S.S. POPOLI

USCITE

Cap. 167 Spese postali, spese legali etc.	€ 14.499,72
Cap. 323 Ritenute erariali	€ 2.317,20

TOTALE	€ 16.816,92
--------	-------------

ENTRATE

Cap. 46 Altre entrate	€ 14.500,00
Cap. 88 Ritenute erariali	€ 2.317,20

TOTALE	€ 16.817,20
--------	-------------

C/C 264516 -- GESTIONE STRALCIO 1980 E RETRO PESCARA

USCITE

Cap. 167 Spese postali, spese legali, etc.	€ 9,00
--	--------

TOTALE	€ 9,00
--------	--------

ESERCIZIO ANNO 2009

C/C 264512 -- GESTIONE LIQUIDATORIA EX U.L.S.S. PESCARA

USCITE

Cap. 167 Spese postali, spese legali etc.	€ 128.734,34
Cap. 271 Spese per liti arbitraggi, risarcimenti	€ 71.785,63
Cap. 252 Altri interessi passivi	€ 75.467,94
Cap. 323 Ritenute erariali	€ 10.347,16

TOTALE	€ 286.335,07
--------	--------------

ENTRATE

Cap. 43 Entrate per interessi attivi	€ 41,92
Cap. 46 Altre entrate	€ 200.000,00
Cap. 88 Ritenute erariali	€ 10.347,16

TOTALE	€ 210.389,08
--------	--------------

C/C 264514 -- GESTIONE LIQUIDATORIA EX U.L.S.S. PENNE

USCITE

Cap. 167 Spese postali, spese legali, etc.	€ 6.423,98
Cap. 258 Poste correttive e compensative delle entrate	€ 18.873,91
Cap. 274 Imposte tasse e tributi carico ulss	€ 168,00
Cap. 323 Ritenute erariali	€ 990,51

TOTALE	€ 26.455,50
--------	-------------

ENTRATE

Cap. 88 Ritenute erariali

€ 990,51

TOTALE	€	990,51
--------	---	--------

C/C 264515 -- GESTIONE LIQUIDATORIA EX U.L.S.S. POPOLI**USCITE**

Cap. 167 Spese postali, spese legali, etc.

€ 18.873,01

Cap. 323 Ritenute erariali

€ 2.969,79

TOTALE	€	21.842,80
--------	---	-----------

ENTRATE

Cap. 46 Altre entrate

€ 18.873,01

Cap. 88 Ritenute erariali

€ 2.969,79

TOTALE	€	21.842,80
--------	---	-----------

ESERCIZIO ANNO 2011**C/C 264512—GESTIONE LIQUIDATORIA EX U.L.S.S. PESCARA.****USCITE**

Cap. 167 Spese legali, spese postali etc.

€ 60.593,40

Cap. 323 Ritenute erariali

€ 11.587,50

Cap. 271 Spese per liti, arbitraggi e risarcimenti

€ 488.362,33

TOTALE	€	560.543,23
--------	---	------------

ENTRATE

Cap. 46 Altre entrate

€ 488.705,39

Cap. 43 Entrate per interessi attivi

€ 2.010,68

Cap. 55 Concorsi, rimborsi e recuperi da altri soggetti

€ 8.431,35

TOTALE	€	499.147,42
--------	---	------------

C/C 264515—GESTIONE LIQUIDATORIA EX U.L.S.S. POPOLI**USCITE**

Cap. 167 Spese legali, spese postali etc.

€ 11.258,88

Cap. 254 Rivalutazione monetaria

€ 1.514,70

Cap. 271 Spese per liti, arbitraggi e risarcimenti

€ 128.375,36

Cap. 274 Imposte tasse e tributi a carico u.l.s.s.

€ 3.595,36

Cap. 323 Ritenute erariali

€ 2.163,07

TOTALE	€	146.907,37
--------	---	------------

ENTRATE

Cap. 88 Ritenute erariali

€ 523,21

TOTALE	€	523,21
--------	---	--------

152

153

C/C 264516—GESTIONE STRALCIO 1980 E RETRO OSP. CIVILE PESCARA

USCITE

Cap. 167 Spese legali. spese postali etc.	€ 24.487,25
Cap. 253 Interessi moratori	€ 14.974,22
Cap. 271 Spese per liti, arbitraggi e risarcimenti	€ 112.571,84
Cap. 273 Altre somme non attribuibili	€ 103.291,38
Cap. 323 Ritenute erariali	€ 1.282,34

TOTALE € 256.607,03

Corre l'obbligo precisare che per quanto riguarda l'esercizio 2011, tutte le delucidazioni in merito, relative alle effettive attribuzioni delle varie Gestioni Liquidatorie, sono specificate nella relazione informativa esercizio 2011 prot. 154 P del 20/04 2012.

Cordiali saluti

IL Collaboratore Amm.vo Prof.le
(Rag. Nicola Camarra)



Nicola Camarra

NC/nc

Dettagli di Stato Patrimoniale

154

Conto	Descrizione Conto	Esercizio 2011 1	Esercizio 2010 2	Scostamenti Col 1 - Col 2
<u>ATTIVO</u>				
A	Crediti da Regione per conferimenti a Patrimonio Netto da versare	0,00	0,00	0,00
010502	Licenze d'uso software	1.275.318,53	1.207.847,36	67.471,17
010503	Marchi	0,00	0,00	0,00
111001	Fondo Ammortamento Concessioni pluriennali	0,00	0,00	0,00
111002	Fondo Ammortamento Licenze d'uso software	(1.144.784,63)	(1.080.619,01)	(64.165,62)
111003	Fondo Ammortamento Marchi	0,00	0,00	0,00
120104	Concessioni pluriennali	0,00	0,00	0,00
120105	Licenze d'uso software	0,00	0,00	0,00
120106	Marchi	0,00	0,00	0,00
B 1 4	Concessione, licenze, marchi e diritti simili	130.533,90	127.228,35	3.305,55
020101	Terreni	942.655,12	757.390,12	185.265,00
B 1 1 1	Terreni	942.655,12	757.390,12	185.265,00
020201	Fabbricati Strumentali (indisponibili)	161.915.903,58	161.341.299,54	574.604,04
020202	Fabbricati Non Strumentali (disponibili)	0,00	0,00	0,00
020203	Costruzioni leggere	0,00	0,00	0,00
110101	Fondo ammortamento Fabbricati Strumentali (indisponibili)	(61.648.087,83)	(56.910.023,78)	(4.738.064,05)
110102	Fondo ammortamento Fabbricati Non Strumentali (disponibili)	0,00	0,00	0,00
110103	Fondo ammortamento Costruzioni Leggere	0,00	0,00	0,00
120201	Fondo svalutazione fabbricati non strumentali (disponibili)	0,00	0,00	0,00
120202	Fondo svalutazione fabbricati strumentali (indisponibili)	0,00	0,00	0,00
B 1 1 2	Fabbricati	100.267.815,75	104.431.275,76	(4.163.460,01)
020301	Impianti e macchinari	4.386.986,26	4.166.317,23	220.669,03
110201	Fondo ammortamento Impianti e macchinari	(3.102.441,77)	(2.794.509,21)	(307.932,56)
120203	Fondo svalutazione impianti e macchinari	0,00	0,00	0,00
B 1 1 3	Impianti e macchinari	1.284.544,49	1.371.808,02	(87.263,53)
020401	Attrezzature sanitarie e scientifiche	64.840.807,74	62.494.621,32	2.346.186,42
110301	Fondo Ammortamento Attrezzature sanitarie e scientifiche	(48.967.379,59)	(46.003.011,89)	(2.964.367,70)
120204	Fondo svalutazione attrezzature sanitarie e scientifiche	0,00	0,00	0,00
B 1 1 4	Attrezzature sanitarie	15.873.428,15	16.491.609,43	(618.181,28)
020501	Mobili ed arredi	8.443.492,44	8.205.037,02	238.455,42
020502	Beni di elevato valore artistico (da non ammortizzare)	0,00	0,00	0,00
020701	Attrezzature e macchine d'ufficio	0,00	0,00	0,00
020702	Attrezzature tecnico - economici	0,00	0,00	0,00
020703	Computer e macchinari elettronici	4.613.884,33	4.201.810,37	412.073,96

155
Dettagli di Stato Patrimoniale

Conto	Descrizione Conto	Esercizio	Esercizio	Scostamenti
		2011	2010	Col 1 - Col 2
		1	2	
020704	<i>Altri beni materiali</i>	325.050,40	291.841,46	33.208,94
110401	<i>Fondo Ammortamento Mobili e arredi</i>	(7.033.006,01)	(6.778.380,83)	(254.625,18)
110601	<i>Fondo Ammortamento Attrezzature e macchine d'ufficio</i>	0,00	0,00	0,00
110602	<i>Fondo Ammortamento Attrezzature tecnico - economali</i>	0,00	0,00	0,00
110603	<i>Fondo Ammortamento Computer e macchinari elettronici</i>	(3.808.676,47)	(3.589.262,13)	(219.414,34)
110604	<i>Fondo Ammortamento Altri beni materiali</i>	(114.192,99)	(84.118,56)	(30.074,43)
120205	<i>Fondo svalutazione mobili e arredi</i>	0,00	0,00	0,00
120207	<i>Fondo svalutazione altri beni materiali</i>	0,00	0,00	0,00
B II 5	<i>Mobili, arredi ed altri beni</i>	2.426.551,70	2.246.927,33	179.624,37
020601	<i>Automezzi</i>	1.457.023,09	1.736.928,53	(279.905,44)
110501	<i>Fondo Ammortamento Automezzi</i>	(1.325.501,56)	(1.551.500,82)	225.999,26
120206	<i>Fondo svalutazione automezzi</i>	0,00	0,00	0,00
B II 6	<i>Automezzi</i>	131.521,53	185.427,71	(53.906,18)
020801	<i>Fabbricati in costruzione</i>	7.357.022,53	5.884.536,88	1.472.485,65
020802	<i>Impianti e macchinari in costruzione</i>	0,00	0,00	0,00
020803	<i>Attrezzature sanitarie e scientifiche in costruzione</i>	0,00	0,00	0,00
020804	<i>Altre immobilizzazioni materiali in costruzione</i>	0,00	0,00	0,00
020805	<i>Acconti su future acquisizioni di immobilizz. Materiali</i>	155.989,34	503.406,33	(347.416,99)
B II 7	<i>Immobilizzazioni in corso ed acconti</i>	7.513.011,87	6.387.943,21	1.125.068,66
030201	<i>Partecipazioni in imprese controllate</i>	0,00	0,00	0,00
030202	<i>Partecipazioni in imprese collegate</i>	0,00	0,00	0,00
030203	<i>Partecipazioni in altre imprese</i>	0,00	0,00	0,00
030101	<i>Crediti finanziari verso imprese controllate</i>	0,00	0,00	0,00
030102	<i>Crediti finanziari verso imprese collegate</i>	0,00	0,00	0,00
030103	<i>Crediti finanziari verso Regione</i>	0,00	0,00	0,00
030104	<i>Crediti finanziari verso altri</i>	0,00	0,00	0,00
030105	<i>Depositi cauzionali</i>	12.379,70	12.379,70	0,00
030204	<i>Titoli di Stato</i>	0,00	0,00	0,00
030205	<i>Titoli obbligazionari</i>	0,00	0,00	0,00
030206	<i>Titoli azionari quotati in Borsa</i>	0,00	0,00	0,00
030207	<i>Altri titoli</i>	0,00	0,00	0,00
B III 2	<i>Immobilizzazioni in corso ed acconti</i>	12.379,70	12.379,70	0,00
040101	<i>Rimanenze di prodotti farmaceutici</i>	4.197.414,69	3.848.043,95	349.370,74
040102	<i>Rimanenze di emoderivati</i>	353.129,87	354.935,62	(1.805,75)
040103	<i>Rimanenze di vaccini con codice MINSAN</i>	1.257,30	0,00	1.257,30
040104	<i>Rimanenze di ossigeno liquido e gassoso</i>	11.212,34	1.569,15	9.643,19
040105	<i>Rimanenze di prodotti dietetici</i>	34.745,12	72.080,24	(37.335,12)
040106	<i>Rimanenze di materiali per la profilassi (vaccini)</i>	20.976,72	880,00	20.096,72
040107	<i>Rimanenze di materiali diagnostici prodotti chimici</i>	1.682.283,45	1.592.919,05	89.364,40

Dettagli di Stato Patrimoniale

156

Conto	Descrizione Conto	Esercizio 2011 1	Esercizio 2010 2	Scostamenti Col 1 - Col 2
040108	Rimanenze di materiali diagnostici, lastre RX, mezzi di contrasto RX, carta per ECG, EEG, ecc.	300.793,18	452.885,36	(152.092,18)
040109	Rimanenze di presidi chirurgici e materiale sanitario	5.268.483,75	4.783.731,37	484.752,38
040110	Rimanenze di materiali protesici	828.029,41	1.051.710,86	(223.681,45)
040111	Rimanenze di materiale per emodialisi	0,00	0,00	0,00
040112	Rimanenze di prodotti farmaceutici per uso veterinario	349.721,82	0,00	349.721,82
040113	Rimanenze di materiali chirurgici, sanitari e diagnostici per uso veterinario	0,00	0,00	0,00
040114	Rimanenze di altri materiali e beni sanitari per uso veterinario	0,00	0,00	0,00
040115	Rimanenze di altri beni e prodotti sanitari	0,00	0,00	0,00
120301	Fondo svalutazione prodotti farmaceutici ed emoderivati	0,00	0,00	0,00
120302	Fondo svalutazione materiali diagnostici e prodotti chimici	0,00	0,00	0,00
120303	Fondo svalutazione materiali diagnostici, lastre RX, mezzi di contrasto per RX, carta per ECG, ECG, ecc.	0,00	0,00	0,00
120304	Fondo svalutazione presidi chirurgici e materiali sanitari	0,00	0,00	0,00
120305	Fondo svalutazione materiali protesici	0,00	0,00	0,00
120306	Fondo svalutazione altri beni e prodotti sanitari	0,00	0,00	0,00
C 1 1	Scorte sanitarie	13.048.047,65	12.158.755,60	889.292,05
040201	prodotti alimentari	2.196,35	2.654,72	(458,37)
040202	materiali di guardaroba, di pulizia e di convivenza in genere	62.365,65	57.274,23	5.091,42
040203	combustibili, carburanti e lubrificanti per uso cucine	0,00	0,00	0,00
040204	combustibili, carburanti e lubrificanti per uso trasporto	0,00	0,00	0,00
040205	supporti meccanografici	123.020,28	108.087,75	14.932,53
040206	Altri prodotti	156.320,94	140.997,77	15.323,17
040207	materiali per la manutenzione - di immobili e loro pertinenze	64.241,92	63.217,31	1.024,61
040208	materiali per la manutenzione - di mobili e macchine	0,00	0,00	0,00
040209	materiali per la manutenzione - di attrezzature tecnico scientifiche sanitarie	17.078,30	32.091,52	(15.013,22)
040210	materiali per la manutenzione - di automezzi	0,00	0,00	0,00
040211	altri beni non sanitari	7.382,65	15.985,51	(8.602,86)
120307	Fondo svalutazione scorte non sanitarie	0,00	0,00	0,00
C 1 2	Scorte non sanitarie	432.606,09	420.308,81	12.297,28
040116	Acconti su forniture materiale sanitario	0,00	0,00	0,00
040212	Acconti su forniture materiale non sanitario	0,00	0,00	0,00
050201	Crediti verso Regione o Provincia Autonoma per spesa corrente	65.543.659,12	77.698.226,81	(12.154.567,69)

154 Dettagli di Stato Patrimoniale

Conto	Descrizione Conto	Esercizio 2011 1	Esercizio 2010 2	Scostamenti Col 1 - Col 2
050202	Crediti verso Regione o Provincia Autonoma per mobilità attiva da ASL/AO intraregionale	16.916.437,10	7.400.503,34	9.515.933,76
050203	Crediti verso Regione o Provincia Autonoma per mobilità attiva da ASL/AO extraregionale	19.532.209,08	9.483.834,98	10.048.374,10
050204	Crediti verso Regione o Provincia Autonoma per mobilità attiva da privato	0,00	0,00	0,00
050205	Crediti verso Regione o Provincia Autonoma per finanziamenti per investimenti	3.645.702,00	4.478.044,20	(832.342,20)
051601	Fatture da emettere verso Regione per mobilità attiva intraregionale	0,00	0,00	0,00
051602	Fatture da emettere verso Regione per mobilità attiva extraregionale	0,00	0,00	0,00
050209	Netting Mobilità Intra/Extra ante 2007	15.592.903,99	15.592.903,99	0,00
051603	Fatture da emettere verso Regione per mobilità attiva da privato	0,00	0,00	0,00
051604	Fatture da emettere verso Regione	0,00	0,00	0,00
120405	Fondo svalutazione crediti verso Regione per spesa corrente	(3.644.795,97)	(3.644.795,97)	0,00
120406	Fondo svalutazione crediti verso Regione per mobilità attiva da ASL/AO intraregionale	0,00	0,00	0,00
120407	Fondo svalutazione crediti verso Regione per mobilità attiva da ASL/AO extraregione	0,00	0,00	0,00
120408	Fondo svalutazione crediti verso Regione per mobilità attiva da privato	0,00	0,00	0,00
120409	Fondo svalutazione crediti verso Regione per finanziamenti per investimenti	0,00	0,00	0,00
120410	Fondo svalutazione crediti verso Regione per aumento fondo di dotazione	0,00	0,00	0,00
120411	Fondo svalutazione crediti verso Regione per ripiano perdite	0,00	0,00	0,00
120412	Fondo svalutazione crediti verso Regione per copertura debiti al 31/12/2005	0,00	0,00	0,00
240201	Note credito da emettere verso Regione per mobilità attiva intraregionale	0,00	0,00	0,00
240202	Note credito da emettere verso Regione per mobilità attiva extraregionale	0,00	0,00	0,00
240203	Note credito da emettere verso Regione per mobilità attiva da privato	0,00	0,00	0,00
240204	Note credito da emettere verso Regione	0,00	0,00	0,00
C II 1	Crediti verso Regione	117.586.115,32	111.008.717,35	6.577.397,97
050101	Crediti verso Stato per spesa corrente	13.001,81	29.494,71	(16.492,90)
050301	Crediti verso Comuni	56.752,70	50.238,02	6.514,68
050601	Crediti verso IRCCS - Policlinici - Fondazioni	161,81	0,00	161,81
050602	Crediti verso IRCCS - Policlinici - Fondazioni per mobilità intraregionale	0,00	0,00	0,00
050701	Crediti verso ARPA	41.267,99	8.331,55	32.936,44
051201	Crediti verso prefetture	0,00	0,00	0,00
051301	Crediti verso Enti Previdenziali per servizi resi	5.550,80	0,00	5.550,80
051302	Crediti verso Amministrazioni del settore statale	12.799,07	0,00	12.799,07
051303	Crediti verso altri Enti pubblici	430.993,63	564.778,38	(133.784,75)

Dettagli di Stato Patrimoniale

158

Conto	Descrizione Conto	Esercizio	Esercizio	Scostamenti
		2011	2010	Col 1 - Col 2
		1	2	
051605	Fatture da emettere verso Comuni	2.674,65	1.281,85	1.392,80
051610	Fatture da emettere verso IRCCS - Policlinici - Fondazioni	0,00	68,19	(68,19)
051611	Fatture da emettere verso IRCCS - Policlinici - Fondazioni per mobilità attiva intraregionale	0,00	0,00	0,00
051613	Fatture da emettere verso ARPA	0,00	54.681,77	(54.681,77)
051619	Fatture da emettere verso prefetture	0,00	0,00	0,00
051620	Fatture da emettere verso altri soggetti pubblici	72.463,15	3.798,89	68.664,26
120401	Fondo svalutazione crediti verso Stato per spesa corrente	0,00	0,00	0,00
120402	Fondo svalutazione crediti v Stato per mobilità attiva pubblica	0,00	0,00	0,00
120403	Fondo svalutazione crediti v Stato per mobilità attiva privata	0,00	0,00	0,00
120404	Fondo svalutazione crediti v Stato per finanziamenti per investimenti	0,00	0,00	0,00
120413	Fondo svalutazione crediti verso Comuni	0,00	0,00	0,00
120416	Fondo svalutazione crediti verso IRCCS - Policlinici - Fondazioni della Regione	0,00	0,00	0,00
120417	Fondo svalutazione crediti verso ARPA	0,00	0,00	0,00
120422	Fondo svalutazione crediti verso prefetture	0,00	0,00	0,00
120423	Fondo svalutazione crediti verso altri Enti Pubblici	0,00	0,00	0,00
240205	Note credito da emettere verso Comuni	0,00	0,00	0,00
240210	Note credito da emettere verso IRCCS - Policlinici - Fondazioni	0,00	0,00	0,00
240211	Note credito da emettere verso IRCCS - Policlinici - Fondazioni per mobilità attiva intraregionale	0,00	0,00	0,00
240213	Note credito da emettere verso ARPA	0,00	0,00	0,00
240219	Note credito da emettere verso prefetture	0,00	0,00	0,00
240220	Note credito da emettere verso altri soggetti pubblici	(387,20)	0,00	(387,20)
C II 2	Crediti verso altri enti ed amministrazioni pubbliche	635.278,41	712.673,36	(77.394,95)
050401	Crediti verso ASL della Regione	4.527.342,43	4.107.664,02	419.678,41
050402	Crediti verso ASL della Regione per mobilità intraregionale	0,00	0,00	0,00
050403	Crediti verso ASL fuori regione per mobilità attiva non soggetta a compensazione	125.494,44	53.865,55	71.628,89
050501	Crediti verso Aziende Ospedaliere della Regione	0,00	0,00	0,00
050502	Crediti verso Aziende Ospedaliere della Regione per mobilità intraregionale	0,00	0,00	0,00
051606	Fatture da emettere verso ASL della Regione	36.288,46	84.941,28	(48.652,82)
051607	Fatture da emettere verso ASL della Regione per mobilità attiva intraregionale	0,00	0,00	0,00
051608	Fatture da emettere verso AO della Regione	0,00	0,00	0,00
051609	Fatture da emettere verso AO della Regione per mobilità attiva intraregionale	0,00	0,00	0,00

159

Dettagli di Stato Patrimoniale

Conto	Descrizione Conto	Esercizio	Esercizio	Scostamenti
		2011	2010	Col 1 - Col 2
		1	2	
051612	Fatture da emettere verso ASL fuori regione per mobilità pubblica non in compensazione	47.635,19	81.316,58	(33.681,39)
120414	Fondo svalutazione crediti verso ASL/AO della Regione	(3.259.926,70)	(3.259.926,70)	0,00
120415	Fondo svalutazione crediti verso ASL/AO fuori regione	0,00	0,00	0,00
240206	Note credito da emettere verso ASL della Regione	0,00	0,00	0,00
240207	Note credito da emettere verso ASL della Regione per mobilità attiva intraregionale	0,00	0,00	0,00
240208	Note credito da emettere verso AO della Regione	0,00	0,00	0,00
240209	Note credito da emettere verso AO della Regione per mobilità attiva intraregionale	0,00	0,00	0,00
240212	Note credito da emettere verso ASL fuori regione per mobilità pubblica non in compensazione	(70,00)	0,00	(70,00)
C II 3	Crediti verso aziende sanitarie	1.476.763,82	1.067.860,73	408.903,09
051401	Credito per IVA	5.203,04	9.918,09	(4.715,05)
051402	Erario d/acconto IVA	0,00	0,00	0,00
051403	Erario d/acconto imposte IRES	0,00	0,00	0,00
051404	Erario d/acconto imposte IRAP	0,00	0,00	0,00
051405	Erario d/ritenute subite	47.904,65	0,00	47.904,65
051406	Crediti di imposta su dividendi	0,00	0,00	0,00
051407	Crediti IRES esercizi precedenti	0,00	0,00	0,00
051408	Crediti IRAP esercizi precedenti	0,00	0,00	0,00
051409	Credito per IRES	0,00	0,00	0,00
051410	Credito per IRAP	0,00	0,00	0,00
051411	Crediti per imposte anticipate IRES	0,00	0,00	0,00
051412	Crediti per imposte anticipate IRAP	0,00	0,00	0,00
051413	Altri crediti verso Erario	0,00	0,00	0,00
120424	Fondo svalutazione crediti verso Erario	0,00	0,00	0,00
C II 4	Crediti verso erario	53.107,69	9.918,09	43.189,60
050801	Crediti verso clienti privati	3.335.599,25	3.731.608,42	(396.009,17)
050802	Crediti verso clienti privati per ancipi mobilità attiva	0,00	0,00	0,00
050901	Crediti verso società controllate e collegate	0,00	0,00	0,00
051001	Crediti verso sperimentazioni gestionali	0,00	0,00	0,00
051101	Crediti verso gestioni liquidatorie	65.573,63	65.573,63	0,00
051501	Crediti verso dipendenti	198.218,85	517.631,46	(319.412,61)
051502	Crediti verso Enti Previdenziali per contributi	21.191,88	0,00	21.191,88
051503	Anticipi a fornitori	0,00	0,00	0,00
051504	Crediti verso privati paganti	0,00	0,00	0,00
051505	Crediti verso soggetti esteri	0,00	0,00	0,00
051506	Acconti a farmacie	0,00	0,00	0,00
051507	Crediti da successioni e donazioni	0,00	0,00	0,00
051508	Crediti da oblazioni	0,00	0,00	0,00
051509	Altri crediti diversi	3.172.534,18	1.675.398,74	1.497.135,44
051614	Fatture da emettere verso clienti privati	376.570,57	188.677,42	187.893,15

Dettagli di Stato Patrimoniale

160

<i>Conto</i>	<i>Descrizione Conto</i>	<i>Esercizio 2011 1</i>	<i>Esercizio 2010 2</i>	<i>Scostamenti Col 1 - Col 2</i>
051615	Fatture da emettere verso clienti privati per anticipi mobilità attiva	0,00	0,00	0,00
051616	Fatture da emettere verso società controllate e collegate	0,00	0,00	0,00
051617	Fatture da emettere verso sperimentazioni gestionali	0,00	0,00	0,00
051618	Fatture da emettere verso gestioni liquidatorie	0,00	0,00	0,00
051621	Fatture da emettere verso altri crediti	0,00	14.712,00	(14.712,00)
120418	Fondo svalutazione crediti verso clienti privati	(1.874.726,99)	(1.874.726,99)	0,00
120419	Fondo svalutazione crediti verso società controllate e collegate	0,00	0,00	0,00
120420	Fondo svalutazione crediti verso sperimentazioni gestionali	0,00	0,00	0,00
120421	Fondo svalutazione crediti verso gestioni liquidatorie	0,00	0,00	0,00
120425	Fondo svalutazione altri crediti	0,00	0,00	0,00
240214	Note credito da emettere verso clienti privati	(20.764,75)	0,00	(20.764,75)
240215	Note credito da emettere verso clienti privati per anticipi mobilità attiva	0,00	0,00	0,00
240216	Note credito da emettere verso società controllate e collegate	0,00	0,00	0,00
240217	Note credito da emettere verso sperimentazioni gestionali	0,00	0,00	0,00
240218	Note credito da emettere verso gestioni a stralcio	0,00	0,00	0,00
240221	Note credito da emettere verso altri	0,00	0,00	0,00
C II 5	Altri crediti	5.274.196,62	4.318.874,68	955.321,94
060101	Partecipazioni in imprese controllate e collegate	0,00	0,00	0,00
060102	Partecipazioni in altre imprese	0,00	0,00	0,00
060201	Titoli di Stato	0,00	0,00	0,00
060202	Titoli Obbligazionari	0,00	0,00	0,00
060203	Altri Titoli	0,00	0,00	0,00
070101	Cassa Economale	0,00	0,00	0,00
070102	Cassa Ticket	16.502,00	24.002,00	(7.500,00)
070103	Cassa Ambulatorio	0,00	0,00	0,00
C IV 1	Cassa	16.502,00	24.002,00	(7.500,00)
070201	c c tesoreria	8.826.079,66	10.457.822,22	(1.631.742,56)
C IV 2	Istituto tesoriere	8.826.079,66	10.457.822,22	(1.631.742,56)
070106	Libretto intest. Procedura R.G. n. 3500/09 Trib. Pescara Asl Villa Pini	2.286.023,49	2.286.023,49	0,00
070202	c c bancari	0,00	0,00	0,00
070301	c c postale	0,00	0,00	0,00
070302	Deposito affrancatrice	0,00	0,00	0,00
070303	C/c postale n. 17605650-Prest.Med.Leg.	9.562,69	9.951,15	(388,46)
070304	C/c postale n. 17222654-Prest.Serv.Veterin.	12.613,15	17.432,60	(4.819,45)

161

Dettagli di Stato Patrimoniale

Conto	Descrizione Conto	Esercizio 2011 1	Esercizio 2010 2	Scostamenti Col 1 - Col 2
070305	C/c postale n. 18805655-Sanz. Amm.ve U.T.S.LL.	18.435,52	18.680,58	(245,06)
070306	C/c postale n.17606658-Prestaz. Dip. Prev. U.T.S.LL.	2.279,98 0,00	2.310,32 2.039,35	(30,34) (2.039,35)
070307	C/c postale n.17587650- Prestaz. Diverse	9.559,80	8.009,17	1.550,63
070308	C/c post. n.19152651-Sanz. Amm.ve da Organi esterni	3.181,81	1.301,70	1.880,11
070309	C/c postale n.16636656 Altre Entrate	37.725,90	23.801,81	13.924,09
070310	C/c post. n.138651-Ticket ricov. e prest. special. C/c post. n.19824655-Ticket prest. Pronto	4.159,52	947,95	3.211,57
070311	Soccorso C/c post. n.18926659-	28.945,46	34.428,67	(5.483,21)
070312	Dip. Prev. Uff. Ig. Epid. San. Pub. C/C post. n.20277653-Commis. Med. Patenti di guida	14.520,52 0,00	13.338,41 0,00	1.182,11 0,00
070313	C/C postale n.27918069-Ortodonzia	0,00	0,00	0,00
070314	C/C postale n. 27918051-Uff. Formaz. e Agg.to	0,00	0,00	0,00
070315	C/c postale n.16355497 serv.igiene alim. nutrizion	3.733,25	11.617,23	(7.883,98)
070316	C/C 37527090 PREST.SERV.IG.ALLEV.PIANI ZOOTECNICI	2.093,14	1.446,17	646,97
070317	C/C 37527538 TUTELA.SALUTE.ATT.SPORT	6.190,99	3.606,70	2.584,29
070318	C/C 37527660PREST.SERV.SANITA' ANIMALE	3.513,67	1.059,05	2.454,62
070319	C/C postale n.72513757 SIAN Dipart.di Prevenzione	10.940,29	15.570,30	(4.630,01)
070320	C/c postale 83829283 - uff.recupero crediti po pe	17.453,02	15.798,54	1.654,48
070321		2.470.932,20	2.467.363,19	3.569,01
C IV 3	Depositi bancari e postali			
080101	Ratei attivi verso terzi	0,00	0,00	0,00
080102	Ratei attivi verso ASL/AO della regione	0,00	0,00	0,00
080103	Ratei attivi per degenze presidi intercompany	0,00	0,00	0,00
080201	Risconti attivi verso terzi	1.659.058,52	1.748.342,60	(89.284,08)
080202	Risconti attivi verso ASL/AO della regione	0,00	0,00	0,00
D	Ratei e risconti attivi	1.659.058,52	1.748.342,60	(89.284,08)
<u>PATRIMONIO NETTO</u>				
100301	Fondo di dotazione	85.173.689,32	88.751.920,20	(3.578.230,88)
A I	Fondo di dotazione iniziale	85.173.689,32	88.751.920,20	(3.578.230,88)
100401	Contributi per ripiani perdite	37.732.372,28	298.690.226,44	(260.957.854,16)
100402	Contributi per copertura debiti al 31/12/2005	0,00	0,00	0,00
A II	Contributi per ripiano perdite	37.732.372,28	298.690.226,44	(260.957.854,16)
100101	Finanziamenti per investimenti	50.901.608,99	53.215.356,35	(2.313.747,36)
A III	Contributi capitalizzati	50.901.608,99	53.215.356,35	(2.313.747,36)
100201	Riserve da donazioni	1.536.531,42	1.807.938,12	(271.406,70)

Dettagli di Stato Patrimoniale

162

Conto	Descrizione Conto	Esercizio 2011 1	Esercizio 2010 2	Scostamenti Col 1 - Col 2
100202	Riserve da successioni	0,00	0,00	0,00
100203	Altre riserve destinate ad investimenti	0,00	0,00	0,00
100501	Riserve di rivalutazioni	0,00	0,00	0,00
100502	Riserve plusvalenze da reinvestire	0,00	0,00	0,00
100503	Altre riserve	2.000.000,00	0,00	2.000.000,00
A V	Riserve	3.536.531,42	1.807.938,12	1.728.593,30
100601	Utili portati a nuovo	7.327.374,19	0,00	7.327.374,19
100602	Perdite portate a nuovo	(187.832.026,44)	(480.772.556,47)	292.940.530,03
A VI	Risultati economici esercizi precedenti	(180.504.652,25)	(480.772.556,47)	300.267.904,22
100701	Utile dell'esercizio	24.046.635,25	7.327.374,19	16.719.261,06
100702	Perdita dell'esercizio	0,00	0,00	0,00
AVII	Risultato economico dell'esercizio	24.046.635,25	7.327.374,19	16.719.261,06
<u>PASSIVO</u>				
130101	Fondi per imposte probabili	1.256.079,69	1.541.986,69	(285.907,00)
130102	Fondi per imposte differite	0,00	0,00	0,00
130103	Fondi per imposte da accertamenti in corso	0,00	0,00	0,00
130104	Fondi per imposte da condoni	0,00	0,00	0,00
B 1	Fondo imposte e tasse	1.256.079,69	1.541.986,69	(285.907,00)
130301	Fondo incentivazioni	0,00	0,00	0,00
130302	Fondi per straordinari	0,00	0,00	0,00
130303	Fondi per altre competenze accessorie	0,00	0,00	0,00
130304	Fondi per indennità a fine esercizio	0,00	0,00	0,00
130305	Fondi equo indennizzo	0,00	0,00	0,00
130306	Fondi oneri differiti per attività libero professionale	0,00	0,00	0,00
130307	Fondi per altri oneri da liquidare al personale	8.209.655,00	8.209.655,00	0,00
130401	Fondi integrativi pensione contrattuale	0,00	0,00	0,00
130402	Fondi trattamento fine mandato collaborazioni coordinate e continuative	0,00	0,00	0,00
130403	Altri fondi integrativi pensione	0,00	0,00	0,00
130501	Fondi rinnovi convenzioni MMG, PLS, MCA e altri	1.653.774,15	1.351.774,15	302.000,00
130502	Fondi rinnovi contrattuali Dirigenza medica	1.692.751,52	1.693.212,66	(461,14)
130503	Fondi rinnovi contrattuali Dirigenza non medica	156.275,45	156.272,16	3,29
130504	Fondi rinnovi contrattuali Personale Comparto	531.640,40	540.943,95	(9.303,55)
130505	Fondi rinnovi contrattuali Accantonamento 2008	0,00	0,00	0,00
150101	Fondo Trattamento di Fine Rapporto dipendenti	0,00	0,00	0,00
150201	Fondo trattamento fine mandato collaborazioni coordinate e continuative	0,00	0,00	0,00
B 2	Fondo oneri per il personale	12.244.096,52	11.951.857,92	292.238,60

163

Dettagli di Stato Patrimoniale

Conto	Descrizione Conto	Esercizio	Esercizio	Scostamenti
		2011	2010	Col 1 - Col 2
		1	2	
130201	Fondi rischi per cause legali in corso	4.303.696,32	6.407.464,55	(2.103.768,23)
130202	Fondi rischi per successioni in corso	0,00	0,00	0,00
130203	Altri fondi rischi	5.952.326,81	3.837.498,87	2.114.827,94
B 3	Fondo rischi	10.256.023,13	10.244.963,42	11.059,71
130602	Fondo Obiettivi di Piano 2010	6.773.569,19	0,00	6.773.569,19
130603	Fondo Obiettivi di Piano 2011	7.938.704,52	0,00	7.938.704,52
B 4	Fondo altri rischi ed oneri	14.712.273,71	0,00	14.712.273,71
140101	Fondo per premi operosità medici SUMAI	1.582.468,69	1.312.646,23	269.822,46
C	Fondo operosità medici SUMAI	1.582.468,69	1.312.646,23	269.822,46
	Debiti per mutui passivi - quota in scadenza oltre i			
160101	12 mesi	0,00	0,00	0,00
	Debiti per mutui passivi - quota in scadenza entro i			
160102	12 mesi	0,00	0,00	0,00
	Debiti verso altri istituti di credito per			
160301	anticipazioni	0,00	0,00	0,00
	Debiti verso altri istituti di credito per interessi			
160302	passivi da liquidare	0,00	0,00	0,00
190102	Debiti cartolarizzati	0,00	0,00	0,00
D 1	Debiti verso altri istituti di credito	0,00	0,00	0,00
160201	Debiti c/tesoriere per anticipazioni di tesoreria	0,00	0,00	0,00
160202	Debiti c/tesoriere per interessi passivi da liquidare	0,00	89,03	(89,03)
D 2	Debiti verso istituto tesoriere	0,00	89,03	(89,03)
	Debiti verso Regione per mobilità passiva			
170202	intra-regionale	28.012.179,90	9.437.698,44	18.574.481,46
	Debiti verso Regione per mobilità passiva			
170203	extraregionale	14.553.358,98	8.444.575,73	6.108.783,25
170204	Altri debiti verso Regione	0,00	0,00	0,00
D 3	Debiti verso Regione	42.565.538,88	17.882.274,17	24.683.264,71
170401	Debiti verso ASL della Regione	721.976,18	567.215,13	154.761,05
	Debiti verso ASL fuori regione per mobilità passiva			
170701	pubblica non soggetta a compensazione	96.936,72	55.593,69	41.343,03
	Debiti verso ASL/AO della Regione per versamenti			
170801	c patrimonio Netto	0,00	0,00	0,00
240105	Fatture da ricevere verso ASL della Regione	35.207,23	7.789,69	27.417,54
	Fatture da ricevere verso ASL fuori regione per			
240111	mobilità pubblica non in compensazione	50.804,71	6.774,92	44.029,79
D 5	Debiti verso aziende sanitarie	904.924,84	637.373,43	267.551,41
051713	Note credito da ricevere verso privati accreditati	(348.392,94)	(3.673.347,83)	3.324.954,89
051718	Note credito da ricevere verso altri	(558.845,09)	(413.529,22)	(145.315,87)
051719	Note credito da ricevere da privati accreditati per Extra Budget	(10.005.642,23)	(6.558.428,56)	(3.447.213,67)

Dettagli di Stato Patrimoniale

164

Conto	Descrizione Conto	Esercizio 2011 1	Esercizio 2010 2	Scostamenti Col 1 - Col 2
051720	Note Credito da ricevere da DEUTSCH BANK ed altri	(2.741.369,04)	(2.741.369,04)	0,00
190101	Debiti verso fornitori	89.791.418,77	124.892.445,26	(35.101.026,49)
190103	Debiti verso professionisti, consulenti, collaboratori	0,00	8.861,00	(8.861,00)
190104	Debiti verso strutture private accreditate	34.559.017,90	62.740.629,21	(28.181.611,31)
190301	Debiti verso farmacie	2.750.350,49	8.938.151,51	(6.187.801,02)
190401	Debiti verso erogatori sanitari privati per mobilità attiva privata extraregione	5.251.350,49	7.865.295,33	(2.613.944,84)
240113	Fatture da ricevere verso privati accreditati	5.644.197,82	6.856.004,84	(1.211.807,02)
240118	Fatture da ricevere verso altri debiti	3.442.201,59	3.116.930,26	325.271,33
D 7	Debiti verso fornitori	127.784.287,76	201.031.642,76	(73.247.355,00)
210101	Debiti per imposte IRES	0,00	0,00	0,00
210102	Debiti per imposte IRAP	1.678.404,70	2.690.634,48	(1.012.229,78)
210103	Debiti per IVA	0,00	0,00	0,00
210104	Debiti per imposte ICI	0,00	0,00	0,00
210105	Debiti per altre imposte	10.981,00	10.702,00	279,00
210106	Debiti per IVA- Erario Conto IVA	0,00	0,00	0,00
210107	Debiti per IVA- Fatture straniere	14.503,34	2.429,75	12.073,59
210201	Erario c/ritenute IRPEF su dipendenti	5.226.517,64	6.544.361,20	(1.317.843,56)
210202	Erario c/ritenute IRPEF su lavoratori autonomi - prestazioni occasionali	997.420,13	925.529,21	71.890,92
210203	Erario c/ritenute IRPEF su collaboratori coordinati e continuativi	12.666,69	19.559,61	(6.892,92)
210204	Debiti per altre ritenute	0,00	0,00	0,00
210301	Erario c/imposte di registro	0,00	0,00	0,00
210302	Altri debiti tributari	0,00	0,00	0,00
D 8	Debiti tributari	7.940.493,50	10.193.216,25	(2.252.722,75)
220101	Debiti verso INPDAP	7.555.987,66	9.921.526,29	(2.365.538,63)
220102	Debiti verso INPS	22.071,77	44.853,97	(22.782,20)
220103	Debiti verso INAIL	0,00	111.676,20	(111.676,20)
220104	Debiti verso ONAOSI	59.274,64	66.152,55	(6.877,91)
220105	Debiti verso ENPAM	700.923,41	706.590,26	(5.666,85)
220106	Debiti verso ENPAF	58.414,86	119.273,00	(60.858,14)
220107	Debiti verso INPS c/lavoratori autonomi	0,00	0,00	0,00
220108	Debiti verso altri istituti di previdenza	12.122,86	6.351,82	5.771,04
D 9	Debiti verso Istituti previdenziali e di sicurezza sociale	8.408.795,20	10.976.424,09	(2.567.628,89)
051714	Note credito da ricevere verso società controllate e collegate	0,00	0,00	0,00
051715	Note credito da ricevere verso sperimentazioni gestionali	0,00	0,00	0,00
051716	Note credito da ricevere verso gestioni a stralcio	0,00	0,00	0,00
190201	Debiti verso assistiti	865.559,99	651.644,50	213.915,49
200101	Debiti verso il personale dipendente per straordinari	0,00	0,00	0,00
200102	Debiti verso il personale dipendente per fondi aziendali da distribuire	14.965.566,10	10.921.036,80	4.044.529,30

165
Dettagli di Stato Patrimoniale

Conto	Descrizione Conto	Esercizio	Esercizio	Scostamenti
		2011	2010	Col 1 - Col 2
		1	2	
200103	Debiti verso il personale dipendente per ferie maturate e non godute	200.000,00	80.000,00	120.000,00
200104	Altri debiti verso il personale dipendente	2.227.982,20	7.083.100,88	(4.855.118,68)
200201	Debiti verso personale esterno convenzionato	2.115.303,46	2.098.126,80	17.176,66
200202	Debiti verso personale esterno non convenzionato	0,00	0,00	0,00
200203	Debiti verso personale tirocinante e borsisti	0,00	0,00	0,00
200204	Debiti verso altro personale esterno	16.693,09	20.505,92	(3.812,83)
200205	Debiti verso personale universitario	0,00	0,00	0,00
200301	Debiti verso organi direttivi	0,00	0,00	0,00
200302	Debiti verso organi istituzionali	0,00	7.562,59	(7.562,59)
230101	Debiti verso altri finanziatori	0,00	0,00	0,00
230201	Debiti verso società controllate e collegate	0,00	0,00	0,00
230301	Debiti verso sperimentazioni gestionali	0,00	0,00	0,00
230401	Debiti verso gestioni liquidatorie	0,00	0,00	0,00
230501	Debiti al 31/12/2005	0,00	0,00	0,00
230601	Altri debiti diversi	843.714,60	562.708,79	281.005,81
240114	Fatture da ricevere verso società controllate e collegate	0,00	0,00	0,00
240115	Fatture da ricevere verso sperimentazioni gestionali	0,00	0,00	0,00
240116	Fatture da ricevere verso gestioni liquidatorie	0,00	0,00	0,00
D 10	Altri debiti	21.234.819,44	21.424.686,28	(189.866,84)
250101	Ratei passivi verso terzi	0,00	0,00	0,00
250102	Ratei passivi verso ASL/AO della regione	0,00	0,00	0,00
250103	Ratei passivi per degenze presidi intercompany	0,00	0,00	0,00
250201	Risconti passivi v/terzi	0,00	0,00	0,00
250202	Risconti passivi verso ASL/AO della regione	0,00	0,00	0,00
250203	Risconti passivi su FSR per funzioni	0,00	0,00	0,00
250204	Risconti passivi su altri contributi vincolati ASSI da FSR	0,00	0,00	0,00
250205	Risconti passivi obiettivi PSN (parte corrente)	0,00	0,00	0,00
250206	Risconti passivi altri contributi FSR c/ esercizio	0,00	0,00	0,00
250207	Risconti passivi altri contributi FSR vincolati	0,00	0,00	0,00
250208	Risconti passivi su altri contributi da regione	0,00	0,00	0,00
250209	Risconti passivi contrib. San. regionali extra FSR	0,00	0,00	0,00
250210	Risconti passivi contrib. Altri fin. Regionali extra FSR	0,00	0,00	0,00
250211	Risconti passivi su altri contributi vincolati da altri soggetti	0,00	0,00	0,00
250301	Residuo Fondo POR	113.705,99	113.705,99	0,00
250401	Programma intervento lotta AIDS-K05-	0,00	21.882,63	(21.882,63)
250402	F.do interv.trattam.a domic.AIDS2002 -PR004-	0,00	68.074,60	(68.074,60)
250501	Fondo finanz. per consultori fam 1995/1998	11.042,68	11.042,68	0,00
250502	Fondo consultori familiari 2000 -72-OB-	22.143,65	22.143,65	0,00
250503	Fondo consultori familiari 2002-PR001-	10.931,97	10.931,97	0,00
250504	Fondo consultori familiari 2003- FIN03-	3.296,50	10.771,90	(7.475,40)

Dettagli di Stato Patrimoniale

166

Conto	Descrizione Conto	Esercizio	Esercizio	Scostamenti
		2011 1	2010 2	Col 1 - Col 2
250601	Fondi per interventi in favore famiglia 97imp.2624	20.959,34	20.959,34	0,00
250701	Fondo tutela salute luoghi di lavoro -7-OB-	0,00	0,00	0,00
250702	Fondo Prog. Screening Tumori Colon Retto -2-OB-	3.730,28	3.730,28	0,00
250703	Fondo Progetto Obiettivo ALZHEIMER -3-OB-	30.983,84	30.983,84	0,00
250801	Fondo prog. obiet. alcologia -30-OB-	66.509,33	85.904,48	(19.395,15)
250802	Fondo prog. obiet. centri diurni alzheimer-31-OB-	99.907,48	99.907,48	0,00
250803	Fondo prog. obiet. screening popol. scolare-47-OB-	53.796,61	53.796,61	0,00
250804	Fondo prog. obiet. retinopatia diabetica-38-OB-	0,00	0,00	0,00
250805	Fondo centro steril. e mal. sessuali-41-OB-	11.438,35	11.438,35	0,00
250806	Fondo prog. obiet. screening una tantum -62-OB	7.285,42	8.960,06	(1.674,64)
250807	Fondo Prog. obiet. emergenza neonatale-79OB-	229.243,63	229.243,63	0,00
250808	F.do prog.obiet. tutela salute mentale-OB015-	2.309,42	2.309,42	0,00
250901	F.do Mater-Infant. attivaz.cons.fami.-OB030-	110.309,55	110.309,55	0,00
250902	F.do Deospedaliz. area geriatrica -2001-OB035-	75.591,97	98.091,97	(22.500,00)
250903	F.do pot..serv. Pronto Soccorso.-OB029-	14.668,95	14.668,95	0,00
251001	F.do . Rianim. neon. in sala parto-PR008-	11.024,71	11.024,71	0,00
251002	F.do sistema sorv. epidem. T.S.E -2002-PR010-	12.659,27	12.659,27	0,00
251003	Piani.Emerg. 2002 L.R.n.56/1995 - PR012 -	6.311,43	6.311,43	0,00
251004	Prog. Prev. primaria Lotta alla Droga -PR014-	13.158,80	156.095,87	(142.937,07)
251101	Produzione Plasma 2001-FIN07-	23.839,26	23.839,26	0,00
251102	P.O. A.D.I. - FIN10-	0,00	0,00	0,00
251103	P.O. Riduzione Liste D'Attesa - PESCA-.POPOL-FIN11	256.811,78	256.811,78	0,00
251104	P.O. Salute Mentale - FIN12 -	20.631,37	20.631,37	0,00
251105	Produzione plasma 2002 -FIN14 -	67.329,97	67.329,97	0,00
251201	Fdo Comitato Etico per sperimentazione	20.413,25	20.413,25	0,00
251301	F.do Min. Sal. Prev. e Rec. TossicDip. 2002-PR013-	22.396,66	22.396,66	0,00
251401	F.do Medicina della Comunita	10.438,75	10.438,75	0,00
251501	F.do Final. per Consultorio Familiare- K01-	49.736,14	52.382,41	(2.646,27)
251502	F.do Fin. Produz. Plasma -K06 - K06PO -	34.429,20	34.429,20	0,00
251503	Prosec.P.O. ADI -K10-	0,00	17.705,15	(17.705,15)
251504	Prosec.P.O. Riduzione liste d'attesa -K11-	120.289,46	120.289,46	0,00
251505	Prosec.P.O. Salute Mentale -K12-	11.784,07	93.153,16	(81.369,09)
251506	F.do Manipolazione cellule staminali -K15-	600.322,32	600.508,00	(185,68)
251507	F.do Banca Dati Anagrafe Animali -K16-	7.774,36	7.774,36	0,00
251508	F.do pers.le umm.vo Tessere Sanitarie -K18-	0,00	0,00	0,00
251509	F.do Acq. Attrez.Informat. e .Soft -K24-	0,00	0,00	0,00
251510	Ricerca per cangerogenesi da HPV -K07-	0,00	0,00	0,00
251601	F.do Consultori Familiari -Z04-	134.476,19	134.476,19	0,00
251602	F.do Piano Sperimentale Assistenza Geriatrica -Z15	0,00	0,00	0,00
251603	F.do Produzione Plasma - Z19 e Z19PO-	102.002,04	102.002,04	0,00

164
Dettagli di Stato Patrimoniale

Conto	Descrizione Conto	Esercizio	Esercizio	Scostamenti
		2011	2010	Col 1 - Col 2
		1	2	
251604	F.do prev.asmatica nell'infanzia -Z21-	0,00	3.949,21	(3.949,21)
251605	F.do Medic. prev viaggi e migraz -Z22-	18.900,69	18.900,69	0,00
251606	F.do Attività Consultori Familiari -Z23-	152.141,02	152.141,02	0,00
251607	F.do Piani di Emergenza L.R.56/95 -Z26-	16.478,87	16.478,87	0,00
251608	F.do Ass.Terr. pazienti eroina collab.con MMG -Z27-	179.094,58	179.094,58	0,00
251609	F.do Borse Lavoro a inv. Utenze Psichiatriche-Z28-	0,00	0,00	0,00
251701	F.do Potenz. U.O. di Pediatria Medica - Y01	11.361,37	11.361,37	0,00
251702	F.do Riduzione Liste D'Attesa -Y02-	55.645,88	55.645,88	0,00
251703	F.do Prosec. A.D.I. 2006 - Y03 -	0,00	0,00	0,00
251704	F.do Piani Ann.Emerg. L.R.56/95 -Y05-	1.144,66	1.144,66	0,00
251705	F.do Piano sper. ass. ger. 1°trance 11°Annualità-Y07-	0,00	8.538,05	(8.538,05)
251706	F.do Prosec.Salute Mentale -Y08-	138.163,87	138.163,87	0,00
251707	F.do Studio Genetico mammalla ovaio - Y09-	37.164,59	37.164,59	0,00
251708	F.do Progetto Cuore -Y10-	43.099,31	43.099,31	0,00
251709	F.do Produzione Plasma - Y11PE - Y11PO-	66.856,74	66.856,74	0,00
251710	F.do Realiz.Laboratori cellule staminali Y16	450.000,00	450.000,00	0,00
251711	F.do Piano Ematologico Regionale - Y17 -	28.335,53	28.335,53	0,00
251712	F.do Incidenti sui luoghi di lavoro - Y19-	24.780,00	24.780,00	0,00
251713	F.do Attività Consultori Familiari -Y20-	149.230,00	149.230,00	0,00
251714	F.do Piano Vaccinazioni e monitoraggio-Y21-	0,00	0,00	0,00
251715	F.do TSE - Y23 -	0,00	13.438,73	(13.438,73)
251801	F.do Interventi per contrastare il Mobbing -S01_	2.000,00	2.000,00	0,00
251802	F.do Priorità 4 Centri di Eccellenza S02(PS PN ecc	209.289,52	290.578,58	(81.289,06)
251803	F.do Priorità 2 Cure Primarie UTAP -S03FA -S03PN	13.440,74	13.440,74	0,00
251804	F.do Priorità 1 Sviluppo dei LEA - S04 -	52.856,67	52.856,67	0,00
251805	F.do Priorità 3 Rete Integrata -S05 -	41.410,49	198.124,02	(156.713,53)
251806	F.do Priorità 5 Com. Istit. Prev e Infortuni S08	176.947,74	192.499,86	(15.552,12)
251807	F.do Screening carcinoma del colon retto S09	28.189,32	38.211,60	(10.022,28)
251808	F.do Sportello ascolto presso scuole S10	14.000,00	14.000,00	0,00
251809	F.do Prev e Sicur sui luoghi lavoro -S11-	20.000,00	20.000,00	0,00
251810	F.do Tratt. domicilio pazienti AIDS - S13 -	0,00	0,00	0,00
251811	Lotta AIDS 14°C.so Formazi - S14 -	0,00	7.391,19	(7.391,19)
251812	F.do per acyst.test e attr. colon retto S15	0,00	0,00	0,00
251813	F.do Borse Lavoro a Utenza Psichiatrica S16	0,00	0,00	0,00
251814	Att.Consultori Familiari-S20-	149.202,40	149.202,40	0,00
251815	F.do Ass.Dom.presa carico MMG- S23 -	4.589,68	4.589,68	0,00
251816	F.do Prevenzione Obesita' - S26	948,70	948,70	0,00
251817	F.do Attività procreazione medic. assistita - S30	0,00	0,00	0,00
251818	F.do Naz. per la lotta alla droga Varese - S31	0,00	0,00	0,00
251819	F.do verifiche di adeguatezza sismica S32	15.460,53	63.599,85	(48.139,32)
251820	F.do prog. Campania ricerca analisi molecolare S33	17.610,00	17.610,00	0,00
251821	F.do Piani annuali emergenza 2005 - S34	0,00	0,00	0,00
251901	F.do Priorità 3 Rete Integrata ADI - A01	0,00	111.154,78	(111.154,78)

Dettagli di Stato Patrimoniale

168

Conto	Descrizione Conto	Esercizio	Esercizio	Scostamenti
		2011 1	2010 2	Col 1 - Col 2
251902	F.do Anagrafe canina e tutela animali affez. - A02	5.241,86	5.241,86	0,00
251903	F.do Priorita' 2 Cure primarie UTAP - A03	43.330,13	129.111,81	(85.781,68)
251904	F.do Lotta AIDS 15° Corso formazione - A05	0,00	7.005,41	(7.005,41)
251905	F.do Priorità 4 Centri Eccellenza - A06	804.522,86	851.616,31	(47.093,45)
251906	F.do Prior 4 Centri Ecc. Valutaz.gene shox - A07	30.000,00	30.000,00	0,00
251907	F.do Trattamento a domicilio pazienti AIDS - A08	0,00	50.020,18	(50.020,18)
251908	F.do Procreazione medicalmente assistita - A09	7.137,23	7.137,23	0,00
251909	F.do Priorità 1 LEA Rid. Liste attesa - A10	660.047,50	722.921,50	(62.874,00)
251910	F.do Consulteri familiari 2008 - A11	150.019,03	150.019,03	0,00
252001	Prevenz. pratiche mutilazione genitale femm. - B01	45.606,26	45.606,26	0,00
252002	Priorità 4 - Centri eccellenza USAP 2005 - B02	220.000,00	220.000,00	0,00
252003	Diagnosi precoce e prev. celiachia - B03	22.171,36	22.171,36	0,00
252004	F.do Farmacovigilanza-Monitoraggio prescr. antibiot	18.000,00	18.000,00	0,00
252005	F.do Profilassi zootecniche - B05	18.668,93	26.669,90	(8.000,97)
252101	Cure primarie: UTAP - C01	1.001.872,00	701.310,00	300.562,00
252102	Cure primarie: Attivazione ambulatori presso P.S. x codici bianchi - C02	360.783,32	458.291,82	(97.508,50)
252103	Cure primarie: Messa in rete studi MMG e PLS con amb. ospedalieri - C03	243.502,00	170.451,00	73.051,00
252104	Cure primarie: Acquisto comunicatori vocali x paz. con patol. neuromotorie - C04	0,00	7.814,72	(7.814,72)
252105	Cure primarie: Riduzione liste d'attesa - C05	173.170,48	720.633,98	(547.463,50)
252106	La non autosufficienza - ADI - C06	494.890,40	157.368,68	337.521,72
252107	La non autosufficienza: Borse lavoro - C07	26.335,02	61.504,36	(35.169,34)
252108	La non autosufficienza: Progetto ex Armonia - C08	259.600,04	314.857,20	(55.257,16)
252109	La non autosufficienza: Amministratore di sostegno - C09	40.706,94	39.812,00	894,94
252110	Percorsi di assistenza domiciliare - C10	28.545,78	19.799,44	8.746,34
252111	Cure palliative e terapia del dolore - C11	529.736,00	370.815,00	158.921,00
252112	Biobanche di sangue cordonale - C12	371.000,00	280.000,00	91.000,00
252113	Sanità penitenziaria: Livelli assist. omogenei in ambito sanitario C13	25.562,79	57.149,47	(31.586,68)
252114	Sanità penitenziaria: Promozione salute fisica e mentale detenuti - C14	77.711,00	52.157,00	25.554,00
252115	Tutela maternità: diagnosi precoce infezione citomegalovirus in gravidanza - C15	70.280,00	194.800,00	(124.520,00)
252116	Riabilitazione e trattamento dell'autismo - C16	24.676,00	246.099,50	(221.423,50)
252117	F.do Prog. Obiettivo rlievo naz.le 662 96 anno 2010 DG19-19 22/12 2010	0,00	8.676.763,30	(8.676.763,30)
E	Ratei e risconti passivi	10.285.143,82	20.189.209,16	(9.904.065,34)

169

Dettagli di Conto Economico

Conto	Descrizione Conto	Esercizio 2011 1	Esercizio 2010 2	Scostamenti Col 1 - Col 2
<u>RICAVI</u>				
300101	per quota capitaria	540.543.299,06	534.534.870,28	6.008.428,78
300102	per funzioni	4.722.610,28	2.814.803,26	1.907.807,02
300801	da enti privati	6.274,60	0,00	6.274,60
.A1 1	Proventi per contributi in conto esercizio da Regione o altri enti per la generalità delle funzioni	545.272.183,94	537.349.673,54	7.922.510,40
300201	vincolati per progetto obiettivo Utilizzo Fondo Obiettivi di Piano L.662/96 art.1 c.34 e	9.615.565,96	9.526.801,88	88.764,08
300202	34 bis anni precedenti	4.314.728,76	0,00	4.314.728,76
300301	da Regione - vincolati	1.512.544,90	3.103.088,30	(1.590.543,40)
300302	da amministrazioni statali - vincolati	290.192,48	161.298,18	128.894,30
300303	da U.E. - vincolati	0,00	0,00	0,00
300304	da altri enti pubblici - vincolati	18.600,00	83.640,67	(65.040,67)
300401	da Asl/Ao/Ircs/Polisclinici (EXTRA FONDO) - vincolati	0,00	70.009,35	(70.009,35)
.A1 2	Proventi per contributi in conto esercizio da Regione per il raggiungimento di specifici obiettivi	15.751.632,10	12.944.838,38	2.806.793,72
410302	utilizzo riserva ex art. 14 L.R. 146/96	0,00	0,00	0,00
.A1 3	Quota utilizzo trasferimenti regionali da riserva per eventi straordinari ex art. 14.2.a L.R.146/96	0,00	0,00	0,00
320101	Ricavi per prestazioni sanitarie e sociosanitarie erogate ad altri soggetti pubblici	282.133,11	256.363,06	25.770,05
330601	assistenza riabilitativa non soggetta a compensazione Extraregione (eseguita da strutture a gestione diretta) per altre prestazioni sanitarie e sociosanitarie non soggette a compensazione Extraregionale	2.547,94	5.648,60	(3.100,66)
330602	a province	168,75	68,19	100,56
360102	ad enti previdenziali	0,00	1.538,36	(1.538,36)
360103	altro	123.507,89	128.461,52	(4.953,63)
360106	per prestazioni specialistiche ambulatoriali (a privati paganti)	0,00	0,00	0,00
360201	per ricovero ospedaliero	595.122,52	1.324.739,02	(729.616,50)
360202	per prestazioni di medicina del lavoro	65.990,63	19.589,60	46.401,03
360203	per prestazioni di medicina sportiva	37.365,97	44.960,92	(7.594,95)
360204	per prestazioni del dipartimento di prevenzione	6.522,97	0,00	6.522,97
360205	per prestazioni di medicina legale	491.489,21	563.589,07	(72.099,86)
360206	per diritti veterinari ex art.3 D.lgs. 51/92	185.053,38	205.220,57	(20.167,19)
360207	per consulenze sanitarie mediche e veterinarie	282.370,88	268.820,23	13.550,65
360208	maggiorazioni scelta medico specialista	2.115,04	21.890,80	(19.775,76)
360209	servizi di pronto soccorso	0,00	0,00	0,00
360210	trasporto in ambulanza	0,00	138.590,20	(138.590,20)
360211	cessione sangue ed emoderivati vs privati	6.427,55	4.345,76	2.081,79
360213	sperimentazione farmaci	505.236,56	25.655,82	479.580,74
360214	per rilascio copie cartelle cliniche, radiografie	296.331,97	296.651,48	(319,51)
360215	per sanzioni amministrative, multe, ammende	125.617,55	143.644,03	(18.026,48)
360216	contravvenzioni dei vigili sanitari	173.651,26	201.146,54	(27.495,28)
360217	altre prestazioni sanitarie	62.730,26	263.604,57	(200.874,31)

Dettagli di Conto Economico

170

Conto	Descrizione Conto	Esercizio 2011 1	Esercizio 2010 2	Scostamenti Col 1 - Col 2
360218	Ricavi in corso di accertamento su CC Postali	193.656,69	0,00	193.656,69
360219	Controlli sanitari ufficiali D.Lgs. 194/2008	19.696,10	0,00	19.696,10
360301	ricavi per prestazioni sanitarie intramoenia - area ospedaliera	712.284,46	2.713.969,93	(2.001.685,47)
360302	ricavi per prestazioni sanitarie intramoenia - area specialistica	3.107.265,53	805.487,78	2.301.777,75
360307	per Altro	104.688,49	3.836,28	100.852,21
370101	per consulenze attuazione legge 626/94	15.315,71	51.254,41	(35.938,70)
370401	per maggior comfort alberghiero	21.249,00	24.400,00	(3.151,00)
400101	ticket sulle prestazioni di specialistica ambulatoriale	7.235.921,91	5.481.378,32	1.754.543,59
400201	ticket sul pronto soccorso	238.396,28	237.851,13	545,15
400301	compartecipazione alla spesa per prestazioni sanitarie (ticket) - Altro	596.543,80	600.409,30	(3.865,50)
400302	compartecipazione alla spesa per prestazioni sanitarie - Quota fissa	138.990,00	0,00	138.990,00
A2 1	Ricavi per prestazioni a pagamento aggiuntive ed integrative	15.644.351,71	13.833.115,49	1.811.236,22
310101	prestazioni di ricovero	30.489.594,69	31.012.124,00	(522.529,31)
340501	per assistenza ospedaliera	15.315.511,91	16.096.180,76	(780.668,85)
A3 1	Proventi per prestazioni di ricovero, compreso il DH, a residenti in Regione (mobilità attiva intraregionale per ricovero)	45.805.106,60	47.108.304,76	(1.303.198,16)
310201	per assistenza specialistica ambulatoriale	3.812.966,24	3.057.305,44	755.660,80
310301	per prestazioni di psichiatria residenziale e semiresidenziale	0,00	1.134.061,68	(1.134.061,68)
310401	per prestazioni di file F	5.053.081,36	0,00	5.053.081,36
310501	per servizi MMG, PLS, Continuità Assistenziale	168.393,24	108.302,64	60.090,60
310502	per assistenza farmaceutica convenzionata	1.877.850,96	1.607.533,76	270.317,20
310504	per trasporto in ambulanza ed elisoccorso	152.357,17	42.926,40	109.430,77
340101	per prestazioni di branche a visita	4.158,07	3.407,58	750,49
340201	per altra assistenza specialistica ambulatoriale	2.660.141,34	2.255.592,56	404.548,78
340301	schema tipo previsto ex art. 26 L. 833/78	3.090.833,00	3.313.937,97	(223.104,97)
340401	nei Centri Residenziali	27.513,75	22.200,75	5.313,00
340402	nelle Residenze Sanitarie Assistite	2.022.256,92	1.551.454,01	470.802,91
340601	nelle Strutture Psicosociali	3.886.338,70	3.921.319,32	(34.980,62)
340701	per assistenza termale	1.280.974,30	1.346.074,30	(65.100,00)
A3 2	Proventi per altre prestazioni a residenti in regione (altra mobilità attiva intraregionale)	24.036.865,05	18.364.116,41	5.672.748,64
330101	Prestazioni di ricovero erogate a soggetti pubblici extra Regione	6.947.696,41	6.634.504,50	313.191,91
350101	per prestazioni di ricovero da privati extraregione in compensazione (mobilità attiva)	12.175.191,85	11.016.715,72	1.158.476,13
A3 3	Proventi per prestazioni di ricovero, compreso il DH, a residenti fuori Regione (mobilità attiva extraregionale per ricoveri)	19.122.888,26	17.651.220,22	1.471.668,04
330201	Prestazioni ambulatoriali	590.096,41	388.156,37	201.940,04
330401	Prestazioni di file F	651.482,20	311.860,44	339.621,76

AA Dettagli di Conto Economico

Conto	Descrizione Conto	Esercizio 2011 1	Esercizio 2010 2	Scostamenti Col 1 - Col 2
330501	per servizi MMG, PLS, Contin. Assistenziale Extraregione	114.717,48	49.029,15	65.688,33
330502	per assistenza farmaceutica convenzionata	650.751,60	444.940,62	205.810,98
330503	per assistenza termale Extraregione	446.385,81	357.452,76	88.933,05
330504	per trasporti con ambulanze ed elisoccorso Extraregione	254.039,11	26.243,28	227.795,83
350201	per prestazioni ambulatoriali da privati extraregione in compensazione (mobilità attiva)	258.628,99	279.921,14	(21.292,15)
350401	per altre prestazioni sanitarie da privati extraregione in compensazione (mobilità attiva)	0,00	444.896,81	(444.896,81)
A3 5	Variazione del valore delle prestazioni tariffate in corso a fine esercizio a pazienti	2.966.101,60	2.302.500,57	663.601,03
410101	utilizzo quota contributi in c/capitale	2.413.493,45	2.480.153,13	(66.659,68)
410301	utilizzo quota da fondo di dotazione	3.578.230,88	3.578.230,88	0,00
410303	costi capitalizzati da utilizzo altre poste del patrimonio netto	377.515,69	371.438,41	6.077,28
A4 1	Costi capitalizzati	6.369.240,02	6.429.822,42	(60.582,40)
380101	affitti attivi ed altri proventi da attività immobiliari	144.520,96	149.568,20	(5.047,24)
380102	altri proventi non sanitari	132.577,62	101.961,78	30.615,84
A5 1	Rendite ed altri proventi derivanti dall'utilizzo del patrimonio aziendale	277.098,58	251.529,98	25.568,60
370201	per altre consulenze non sanitarie	20.627,36	10.000,00	10.627,36
370301	per utilizzo mensa da parte di esterni	58.334,86	0,00	58.334,86
380201	per corsi di formazione	246.086,35	293.630,60	(47.544,25)
380203	altri proventi diversi	214.695,52	231.843,61	(17.148,09)
470201	donazioni e lasciti non vincolati ad investimenti	41.187,94	70.156,29	(28.968,35)
A5 2	Altri proventi e ricavi non caratteristici	580.932,03	605.630,50	(24.698,47)
<u>COSTI</u>				
500201	per farmaceutica da convenzione	(62.680.729,03)	(66.226.866,69)	3.546.137,66
500202	sussidi Indennità per farmacie rurali ed altro	(155.738,08)	(171.884,11)	16.146,03
B1 1	Costi per assistenza farmaceutica in regime di convenzione	(62.836.467,11)	(66.398.750,80)	3.562.283,69
500101	con i medici di medicina generale	(24.188.763,90)	(23.992.686,48)	(196.077,42)
500102	con i pediatri di libera scelta	(6.533.519,46)	(6.137.864,47)	(395.654,99)
500103	con i medici di guardia medica (esclusa IRAP)	(4.018.327,68)	(3.933.339,99)	(84.987,69)
500104	con i medici I18 (esclusa IRAP)	(860.216,79)	(1.024.430,17)	164.213,38
500105	altro (medicina dei servizi, psicologi, etc...) (esclusa IRAP)	(179.219,04)	(180.353,86)	1.134,82
B1 2	Costi per assistenza sanitaria di base e pediatrica	(35.780.046,87)	(35.268.674,97)	(511.371,90)
510601	per assistenza ospedaliera	(31.590.498,90)	(31.813.202,00)	222.703,10
580303	da privato accreditato insito in Regione territorio extra ASL v/s cittadini residenti in territorio ASL - rientranti nei contratti negoziali (assistenza ospedaliera)	(7.320.723,39)	(4.017.673,44)	(3.303.049,95)

Dettagli di Conto Economico

172

Conto	Descrizione Conto	Esercizio 2011 1	Esercizio 2010 2	Scostamenti Col 1 - Col 2
B1 3	Acquisto di prestazioni di ricovero, compreso il DH, da aziende pubbliche della Regione (mobilità passiva intraregionale per prestazioni di ricovero)	(38.911.222,29)	(35.830.875,44)	(3.080.346,85)
510101	per medicina di base	(70.009,80)	(86.992,92)	16.983,12
510201	per farmaceutica	(1.559.894,12)	(1.437.428,60)	(122.465,52)
510301	per assistenza specialistica ambulatoriale	(5.012.848,74)	(4.912.906,75)	(99.941,99)
510801	per distribuzione farmaci e File F	(2.496.399,35)	(2.171.640,83)	(324.758,52)
511001	trasporti sanitari per l'emergenza	(17.855,13)	(1.958,16)	(15.896,97)
550203	da privato accreditato insito in Regione territorio extra ASL v/s cittadini residenti in territorio ASL - rientranti nei contratti negoziali (branche a visita)	(1.496,46)	(3.078,46)	1.582,00
550305	da case di cura private insite in Regione territorio extra ASL v/s cittadini residenti in territorio ASL - rientranti nei contratti negoziali (assistenza specialistica ambulatoriale)	(1.541.957,21)	(574.275,20)	(967.682,01)
550311	da altri soggetti privati insiti in Regione territorio extra ASL v/s cittadini residenti nel territorio ASL - rientranti nei contratti negoziali (assistenza specialistica ambulatoriale)	(106.182,50)	(105.705,18)	(477,32)
560103	da privato accreditato insito in Regione territorio extra ASL v/s cittadini residenti in territorio ASL - rientranti nei contratti negoziali (riabilitazione ex art. 26)	(6.432.169,78)	(5.353.198,80)	(1.078.970,98)
590103	da privato accreditato insito in Regione territorio extra ASL v/s cittadini residenti in territorio ASL - rientranti nei contratti negoziali (Strutture Psicosociali)	(1.477.432,58)	(1.726.204,00)	248.771,42
610103	da privato accreditato insito in Regione territorio extra ASL v/s cittadini residenti in territorio ASL - rientranti nei contratti negoziali (assistenza termale)	(251,49)	(366,21)	114,72
630203	da privato accreditato insito in Regione territorio extra ASL v/s cittadini residenti in territorio ASL - rientranti nei contratti negoziali (Centri Residenziali)	(2.425.510,07)	(2.287.078,21)	(138.431,86)
630208	da privato accreditato insito in Regione territorio extra ASL v/s cittadini residenti in territorio ASL - rientranti nei contratti negoziali (Residenze Sanitarie Assistite)	(330.175,59)	(191.506,93)	(138.668,66)
B1 4	Acquisto di altre prestazioni sanitarie da aziende pubbliche della Regione (altra mobilità passiva intraregionale)	(21.472.182,82)	(18.852.340,25)	(2.619.842,57)
530501	per assistenza ospedaliera	(22.590.038,90)	(22.665.432,89)	75.393,99
B1 5	Acquisto di prestazioni di ricovero, compreso il DH, da aziende pubbliche extra-regione (mobilità passiva extraregionale per prestazioni di ricovero)	(22.590.038,90)	(22.665.432,89)	75.393,99
530101	per medicina di base	(138.843,68)	(131.313,73)	(7.529,95)
530201	per farmaceutica	(377.188,70)	(491.820,23)	114.631,53
530301	per assistenza specialistica ambulatoriale	(2.565.663,05)	(2.271.291,21)	(294.371,84)
530401	per assistenza integrativa e protesica	0,00	0,00	0,00
530601	per distribuzione farmaci e File F	(915.250,79)	(1.108.685,22)	193.434,43

143 Dettagli di Conto Economico

Conto	Descrizione Conto	Esercizio 2011 1	Esercizio 2010 2	Scostamenti Col 1 - Col 2
530701	termali in convenzione	(287.107,75)	(165.700,83)	(121.406,92)
530801	trasporti sanitari per l'emergenza	(114.860,33)	(96.289,47)	(18.570,86)
B1 6	Acquisto di altre prestazioni sanitarie da aziende pubbliche extraregione (altra mobilità passiva extraregionale)	(4.398.914,30)	(4.265.100,69)	(133.813,61)
420301	sconti da case di cura private v/s cittadini residenti nella Regione	201.561,05	179.382,01	22.179,04
420302	sconti da case di cura private v/s cittadini non residenti - extraregione (mobilità attiva in compensazione)	5.302,97	12.747,18	(7.444,21)
550201	da privato accreditato insito nel territorio ASL v/s cittadini residenti in territorio ASL - rientranti nei contratti negoziali (branche a visita)	(40.328,06)	(41.648,34)	1.320,28
550202	da privato accreditato insito nel territorio ASL v/s cittadini residenti nella Regione in territorio extra ASL - rientranti nei contratti negoziali (branche a visita)	(4.404,22)	(3.407,58)	(996,64)
550204	da privato accreditato v/s cittadini non residenti - extraregione (mobilità attiva in compensazione) (branche a visita)	0,00	0,00	0,00
550303	da case di cura private insite nel territorio ASL v/s cittadini residenti nel territorio ASL - rientranti nei contratti negoziali (assistenza specialistica ambulatoriale)	(4.896.061,47)	(4.575.857,44)	(320.204,03)
550304	da case di cura private insite nel territorio ASL v/s cittadini residenti nella Regione in territorio extra ASL - rientranti nei contratti negoziali (assistenza specialistica ambulatoriale)	(2.743.945,16)	(2.223.985,07)	(519.960,09)
550306	da case di cura private v/s cittadini non residenti - extraregione (mobilità attiva in compensazione) (assistenza specialistica ambulatoriale)	(230.663,59)	(256.249,55)	25.585,96
580301	da privato accreditato insito nel territorio ASL v/s cittadini residenti in territorio ASL - rientranti nei contratti negoziali (assistenza ospedaliera)	(24.905.317,62)	(25.384.828,77)	479.511,15
580302	da privato accreditato insito nel territorio ASL v/s cittadini residenti nella Regione in territorio extra ASL - rientranti nei contratti negoziali (assistenza ospedaliera)	(15.315.511,91)	(16.096.180,76)	780.668,85
580304	da privato accreditato per cittadini non residenti - extraregione (mobilità attiva in compensazione) (assistenza ospedaliera)	(12.175.191,85)	(11.016.715,72)	(1.158.476,13)
B1 7	Acquisto di prestazioni sanitarie in istituti privati accreditati	(60.104.559,86)	(59.406.744,04)	(697.815,82)
550101	per assistenza specialistica SUMAI	(4.126.954,14)	(3.878.582,33)	(248.371,81)
B1 8	Assistenza specialistica interna e medicina dei servizi	(4.126.954,14)	(3.878.582,33)	(248.371,81)
420303	sconti da altri soggetti privati v/s cittadini residenti nella Regione	359.335,18	298.021,55	61.313,63

Dettagli di Conto Economico

174

Conto	Descrizione Conto	Esercizio 2011 1	Esercizio 2010 2	Scostamenti Col 1 - Col 2
420304	sconti da altri soggetti privati v/s cittadini non residenti - extraregione (mobilità attiva in compensazione)	1.311,24	1.280,85	30,39
550309	assistenza specialistica ambulatoriale da altri soggetti privati terr.ausl v/ cittadini residenti ausl rientranti nei contratti negoziali	(3.896.789,58)	(3.488.493,27)	(408.296,31)
550310	da altri soggetti privati insiti nel territorio ASL v/s cittadini residenti nella Regione in territorio extra ASL - rientranti nei contratti negoziali (assistenza specialistica ambulatoriale)	(329.594,69)	(347.831,93)	18.237,24
550312	da altri soggetti privati v/s cittadini non residenti - extraregione (mobilità attiva in compensazione) (assistenza specialistica ambulatoriale)	(34.579,61)	(37.699,62)	3.120,01
550313	da altri soggetti privati - per cittadini residenti acquistate in strutture fuori Regione (assistenza specialistica ambulatoriale)	(880,00)	(1.324,76)	444,76
550314	da altri soggetti privati - per cittadini residenti acquistate fuori contratti negoziali in strutture entro Regione (assistenza specialistica ambulatoriale)	0,00	0,00	0,00
560101	da privato accreditato insito nel territorio ASL v/s cittadini residenti in territorio ASL - rientranti nei contratti negoziali (riabilitazione ex art. 26)	(12.270.800,01)	(13.568.797,08)	1.297.997,07
560102	da privato accreditato insito nel territorio ASL v/s cittadini residenti nella Regione in territorio extra ASL - rientranti nei contratti negoziali (riabilitazione ex art. 26)	(3.090.833,00)	(3.313.937,78)	223.104,78
560104	da privato accreditato per cittadini residenti acquistate in strutture fuori Regione (riabilitazione ex art. 26)	(451.375,89)	(395.493,79)	(55.882,10)
560105	da privato accreditato per cittadini residenti acquistate fuori contratti negoziali in strutture entro Regione (riabilitazione ex art. 26)	(8.140,24)	(8.876,36)	736,12
570101	assistenza protesica	(4.962.357,94)	(4.661.987,17)	(300.370,77)
570201	assistenza integrativa diversa	(1.189.549,30)	(1.094.852,08)	(94.697,22)
590101	da privato accreditato insito nel territorio ASL v/s cittadini residenti in territorio ASL - rientranti nei contratti negoziali (Strutture Psicoriabilitative)	(4.421.865,71)	(4.131.492,68)	(290.373,03)
590102	da privato accreditato insito nel territorio ASL v/s cittadini residenti nella Regione in territorio extra ASL - rientranti nei contratti negoziali (Strutture Psicoriabilitative)	(3.886.338,70)	(3.921.319,32)	34.980,62
590104	da privato accreditato per cittadini residenti acquistate in strutture fuori Regione (Strutture Psicoriabilitative)	(1.606.649,55)	(1.131.432,06)	(475.217,49)
590105	da privato accreditato per cittadini residenti acquistate fuori contratti negoziali in strutture entro Regione (Strutture Psicoriabilitative)	(235.045,00)	(202.284,78)	(32.760,22)
610101	da privato accreditato insito nel territorio ASL v/s cittadini residenti in territorio ASL - rientranti nei contratti negoziali (assistenza termale)	(1.150.764,79)	(1.231.944,49)	81.179,70

175
Dettagli di Conto Economico

<i>Conto</i>	<i>Descrizione Conto</i>	<i>Esercizio 2011 1</i>	<i>Esercizio 2010 2</i>	<i>Scostamenti Col 1 - Col 2</i>
610102	da privato accreditato insito nel territorio ASL v/s cittadini residenti nella Regione in territorio extra ASL - rientranti nei contratti negoziali (assistenza termale)	(1.511.696,53)	(1.626.127,60)	114.431,07
610104	da privato accreditato - per cittadini non residenti - extraregione (mobilità attiva in compensazione) (assistenza termale)	(446.385,81)	(444.896,81)	(1.489,00)
620101	trasporti sanitari per l'emergenza	(891.665,61)	(941.099,12)	49.433,51
620102	altri tipi di trasporto sanitario	(1.185.025,08)	(1.404.375,57)	219.350,49
630101	a tossicodipendenti - alcolisti	(2.518.964,90)	(2.016.430,53)	(502.534,37)
630201	da privato accreditato insito nel territorio ASL v/s cittadini residenti in territorio ASL - rientranti nei contratti negoziali (Centri Residenziali)	(529.167,45)	(520.332,45)	(8.835,00)
630202	da privato accreditato insito nel territorio ASL v/s cittadini residenti nella Regione in territorio extra ASL - rientranti nei contratti negoziali (Centri Residenziali)	(27.513,75)	(36.469,95)	8.956,20
630204	da privato accreditato per cittadini residenti acquistate in strutture fuori Regione (Centri Residenziali)	(22.265,00)	(14.634,90)	(7.630,10)
630206	da privato accreditato insito nel territorio ASL v/s cittadini residenti in territorio ASL - rientranti nei contratti negoziali (Residenze Sanitarie Assistite)	(3.652.263,28)	(3.998.333,37)	346.070,09
630207	da privato accreditato insito nel territorio ASL v/s cittadini residenti nella Regione in territorio extra ASL - rientranti nei contratti negoziali (Residenze Sanitarie Assistite)	(2.022.256,92)	(1.599.810,50)	(422.446,42)
630209	da privato accreditato per cittadini residenti acquistate in strutture fuori Regione (Residenze Sanitarie Assistite)	(64.893,11)	(33.875,64)	(31.017,47)
630301	altre prestazioni Socio-Sanitaria a rilevanza sanitaria	(25.454,64)	(47.932,60)	22.477,96
630302	assistenza domiciliare integrata	(2.051.861,32)	(1.617.380,49)	(434.480,83)
B1 9	Assistenze specialistiche esterne accreditate	(52.124.330,99)	(51.540.164,30)	(584.166,69)
640101	compensi diretti per attività libero-professionale dirigenti sanitari	(2.841.004,79)	(2.896.652,88)	55.648,09
640102	compensi diretti per attività libero-professionale dirigenti sanitari in regime di ricovero	(10.713,50)	(15.521,03)	4.807,53
640103	compensi diretti al personale di supporto	(273.931,76)	(214.426,72)	(59.505,04)
640104	compensi diretti al personale di supporto in regime di ricovero	(6.122,00)	(8.869,16)	2.747,16
B1 10	Compensi attività libero professionali	(3.131.772,05)	(3.135.469,79)	3.697,74
650101	contributi ad associazioni di volontariato	(903.749,61)	(695.382,21)	(208.367,40)
650201	rimborsi per cure all'estero	(29.050,11)	(111.094,13)	82.044,02
650601	quota 3,5% a servizi veterinari della regione D.lgs 432/98	(14.686,10)	(8.604,45)	(6.081,65)
650602	quota 0,5% a laboratori nazionali D.lgs 432/98	(3.038,63)	(2.458,41)	(580,22)
650604	sussidi nefropatici	(604.468,12)	(561.746,35)	(42.721,77)
650605	contributi e sussidi per disabili psichici	(1.093.522,08)	(752.288,71)	(341.233,37)
650606	altro	(326.933,02)	(400.714,26)	73.781,24
B1 11	Rimborsi assistiti	(3.011.231,67)	(2.532.288,52)	(478.943,15)

Dettagli di Conto Economico

176

Conto	Descrizione Conto	Esercizio	Esercizio	Scostamenti
		2011 1	2010 2	Col 1 - Col 2
420101	sconti, abbuoni, premi su acquisti	553.082,42	59.861,35	493.221,07
420102	resi su acquisti	0,00	0,00	0,00
420103	altre rettifiche sui costi	0,00	0,00	0,00
420201	sconti, abbuoni, premi su acquisti	0,00	0,00	0,00
420202	resi su acquisti	0,00	1.723,23	(1.723,23)
420203	altre rettifiche sui costi	(41.906.849,11)	(36.817.563,12)	(5.089.285,99)
480101	prodotti farmaceutici	(2.506.716,95)	(1.929.430,85)	(577.286,10)
480201	emoderivati	(1.287.682,17)	0,00	(1.287.682,17)
480202	vaccini con codice MINSAN	(312.492,94)	(411.246,35)	98.753,41
480401	prodotti dietetici	0,00	(1.505.903,85)	1.505.903,85
480501	materiali per la profilassi (vaccini)	(10.503.546,80)	(10.023.219,82)	(480.326,98)
480601	materiali diagnostici, prodotti chimici			
	materiali diagnostici, lastre RX, mezzi di contrasto RX,			
	carta per ECG, EEG, ecc,	(1.775.915,02)	(2.385.650,59)	609.735,57
480701	presidi chirurgici e materiale sanitario	(24.646.935,30)	(21.166.061,38)	(3.480.873,92)
480901	materiali protesici	(2.895.052,19)	(5.394.231,13)	2.499.178,94
481001	materiale per emodialisi	(2.207.506,74)	(2.208,00)	(2.205.298,74)
481101	prodotti farmaceutici per uso veterinario	(3.850,30)	(3.909,03)	58,73
	materiali chirurgici, suture e diagnostici per uso			
	veterinario	(12.803,37)	(16.705,01)	3.901,64
481102	altri materiali e beni sanitari per uso veterinario	0,00	0,00	0,00
481103	altri beni e prodotti sanitari	0,00	0,00	0,00
481201	beni e prodotti sanitari da Asl-AO, IRCCS, Policlinici			
	della Regione	0,00	0,00	0,00
481301	prodotti alimentari	(271.863,25)	(300.889,22)	29.025,97
490101	materiali di guardaroba, di pulizia e di convivenza in			
	genere	(105.991,98)	(129.799,49)	23.807,51
490301	combustibili, carburanti e lubrificanti per uso cucine	0,00	(1.584,00)	1.584,00
490302	combustibili, carburanti e lubrificanti per uso trasporto	(161.092,61)	(137.801,25)	(23.291,36)
490401	supporti informatici	(174.855,32)	(183.308,94)	8.453,62
490402	cancelleria	(437.533,60)	(394.580,43)	(42.953,17)
490601	altri beni non sanitari	(41.066,66)	(110.623,80)	69.557,14
	beni non sanitari da Asl-AO, IRCCS, Policlinici della			
	Regione	0,00	0,00	0,00
490701	Acquisti di esercizio	(89.335.418,23)	(81.307.894,50)	(8.027.523,73)
B2 1	Acquisti di esercizio			
430101	prodotti farmaceutici	4.197.414,69	3.848.043,95	349.370,74
430102	emoderivati	353.129,87	354.935,62	(1.805,75)
430104	ossigeno liquido e gassoso	11.212,34	1.569,15	9.643,19
430105	prodotti dietetici	55.721,84	72.080,24	(16.358,40)
430106	materiali per la profilassi (vaccini)	0,00	880,00	(880,00)
430107	materiali diagnostici, prodotti chimici	1.682.281,45	1.592.919,05	89.362,40
	materiali diagnostici, lastre RX, mezzi di contrasto RX,			
	carta per ECG, EEG, ecc,	300.793,18	452.885,36	(152.092,18)
430108	presidi chirurgici e materiale sanitario	5.268.483,75	4.783.731,37	484.752,38
430109	materiali protesici	828.029,41	1.051.710,86	(223.681,45)
440101	prodotti alimentari	2.196,35	2.654,72	(458,37)
	materiali di guardaroba, di pulizia e di convivenza in			
	genere	62.365,65	57.274,23	5.091,42

199

Dettagli di Conto Economico

Conto	Descrizione Conto	Esercizio 2011 1	Esercizio 2010 2	Scostamenti Col 1 - Col 2
440103	combustibili, carburanti e lubrificanti per uso cucine	0,00	0,00	0,00
440104	combustibili, carburanti e lubrificanti per uso trasporto	0,00	0,00	0,00
440105	supporti informatici	123.020,28	108.087,75	14.932,53
440106	cancelleria	156.320,94	140.997,77	15.323,17
440107	materiali per la manutenzione - di immobili e loro pertinenze	64.241,92	63.217,31	1.024,61
440108	materiali per la manutenzione - di mobili e macchine	0,00	0,00	0,00
440109	materiali per la manutenzione - di attrezzature tecnico scientifiche sanitarie	17.078,30	32.091,52	(15.013,22)
440110	materiali per la manutenzione - di automezzi	0,00	0,00	0,00
440111	altri beni non sanitari	7.382,65	15.985,51	(8.602,86)
800101	prodotti farmaceutici	(3.848.043,95)	(11.831.050,19)	7.983.006,24
800102	emoderivati	(354.935,62)	0,00	(354.935,62)
800103	vaccini con codice MINSAN	0,00	0,00	0,00
800104	ossigeno liquido e gassoso	(1.569,15)	0,00	(1.569,15)
800105	prodotti dietetici	(72.080,24)	0,00	(72.080,24)
800106	materiali per la profilassi (vaccini)	(880,00)	0,00	(880,00)
800107	materiali diagnostici, prodotti chimici	(1.592.917,05)	0,00	(1.592.917,05)
800108	materiali diagnostici, lastre RX, mezzi di contrasto RX, carta per ECG, EEG, ecc,	(452.885,36)	0,00	(452.885,36)
800109	presidi chirurgici e materiale sanitario	(4.783.731,37)	0,00	(4.783.731,37)
800110	materiali protesici	(1.051.710,86)	0,00	(1.051.710,86)
800111	materiale per emodialisi	0,00	0,00	0,00
800112	prodotti farmaceutici per uso veterinario	0,00	0,00	0,00
800113	materiali chirurgici, sanitari e diagnostici per uso veterinario	0,00	0,00	0,00
800114	altri materiali e beni sanitari per uso veterinario	0,00	0,00	0,00
800115	altri beni e prodotti sanitari	0,00	0,00	0,00
810101	prodotti alimentari	(2.654,72)	0,00	(2.654,72)
810102	materiali di guardaroba, di pulizia e di convivenza in genere	(57.274,23)	0,00	(57.274,23)
810103	combustibili, carburanti e lubrificanti per uso cucine	0,00	0,00	0,00
810104	combustibili, carburanti e lubrificanti per uso trasporto	0,00	0,00	0,00
810105	supporti informatici	(108.087,75)	0,00	(108.087,75)
810106	cancelleria	(140.997,77)	0,00	(140.997,77)
810107	materiali per la manutenzione - di immobili e loro pertinenze	(63.217,31)	0,00	(63.217,31)
810108	materiali per la manutenzione - di mobili e macchine	0,00	0,00	0,00
810109	materiali per la manutenzione - di attrezzature tecnico scientifiche sanitarie	(32.091,52)	0,00	(32.091,52)
810110	materiali per la manutenzione - di automezzi	0,00	0,00	0,00
810111	altri beni non sanitari	(15.985,51)	(359.209,80)	343.224,29
B2 2	Variazione delle rimanenze	901.589,33	388.804,42	512.784,91
490501	manutenzione di immobili e loro pertinenze	(143.141,46)	(189.343,09)	46.201,63
490502	manutenzione di mobili e macchine	(1.212,00)	(719,30)	(492,70)

Dettagli di Conto Economico

148

Conto	Descrizione Conto	Esercizio 2011 1	Esercizio 2010 2	Scostamenti Col 1 - Col 2
490503	manutenzione di attrezzature tecnico scientifiche sanitarie	(227.885,69)	(243.397,75)	15.512,06
490504	manutenzione di automezzi	0,00	0,00	0,00
490505	manutenzione di altro	(5.071,17)	(21.595,12)	16.523,95
710101	manutenzione immobili istituzionali o indisponibili	(5.193.996,86)	(5.353.368,11)	159.371,25
710102	immobili da reddito o disponibili	0,00	0,00	0,00
710201	manutenzione e riparazione ai mobili e macchine	(208.382,88)	(145.549,82)	(62.833,06)
710301	manutenzione e riparazione alle attrezzature tecnico scientifico sanitarie	(216.900,82)	(369.416,58)	152.515,76
710302	manutenzione e riparazione alle attrezzature in service	(487.522,63)	(455.285,50)	(32.237,13)
710303	manutenzione e riparazione alle attrezzature - Global service	(4.102.687,81)	(3.549.342,45)	(553.345,36)
710401	manutenzione e riparazione per gli automezzi (sanitari e non)	(118.529,56)	(124.894,45)	6.364,89
710501	altre manutenzioni e riparazioni	(751.820,17)	(641.291,77)	(110.528,40)
710601	manutenzioni e riparazioni da Asl-AO, IRCCS, Policlinici della Regione	0,00	0,00	0,00
B2 3	Acquisti di servizi di manutenzione e riparazione	(11.457.151,05)	(11.094.203,94)	(362.947,11)
680101	lavanderia	(5.323.566,00)	(5.013.645,51)	(309.920,49)
680102	pulizia	(5.595.512,90)	(5.413.762,26)	(181.750,64)
680103	mensa	(3.569.516,79)	(3.519.155,28)	(50.361,51)
680104	riscaldamento	(5.561.644,41)	(5.049.785,89)	(511.858,52)
680105	elaborazione dati	(1.347.220,02)	(1.321.860,65)	(25.359,37)
680106	servizi di trasporti non sanitari	(8.123,17)	(441,60)	(7.681,57)
680107	smaltimento rifiuti	(1.435.172,08)	(1.487.222,28)	52.050,20
680109	utenze telefoniche	(574.123,22)	(605.736,11)	31.612,89
680110	utenze elettricità	(2.520.093,20)	(2.224.573,10)	(295.520,10)
680111	altre utenze	(490.749,26)	(448.730,58)	(42.018,68)
680112	vigilanza	(564.790,24)	(636.086,55)	71.296,31
680113	altri servizi appaltati	(1.847.259,88)	(1.896.661,28)	49.401,40
680301	altri servizi non sanitari da ASL-AO, IRCCS, Policlinici della Regione	0,00	0,00	0,00
680401	altri servizi non sanitari da pubblico	0,00	(743,81)	743,81
B2 4	Acquisti di servizi tecnico-economici (pulizia, lavanderia, mensa, ecc.)	(28.837.771,17)	(27.618.404,90)	(1.219.366,27)
520101	per assistenza specialistica ambulatoriale	(332.763,05)	(434.952,47)	102.189,42
520501	per prestazioni di psichiatria residenziale e semiresidenziale	(89.110,82)	(118.813,22)	29.702,40
520902	altre prestazioni Socio-Sanitaria a rilevanza sanitaria	(40.518,10)	(48.621,72)	8.103,62
540101	per assistenza riabilitativa	(54.661,00)	0,00	(54.661,00)
540302	altre prestazioni Socio-Sanitaria a rilevanza sanitaria	(30.492,76)	(28.648,52)	(1.844,24)
660101	consulenze sanitarie e sociosanitarie da ASL-AO, IRCCS, Policlinici della Regione	0,00	0,00	0,00
660201	consulenze sanitarie e sociosanitarie da Terzi - Altri enti pubblici	(12.173,72)	0,00	(12.173,72)
660301	consulenze sanitarie e sociosanitarie da privato	(98.283,66)	(133.712,65)	35.428,99
670401	altri servizi sanitari da privato	(1.895.878,25)	(2.371.477,41)	475.599,16

Dettagli di Conto Economico

Conto	Descrizione Conto	Esercizio 2011 1	Esercizio 2010 2	Scostamenti Col 1 - Col 2
B2 5	Acquisto di prestazioni professionali sanitarie	(2.553.881,36)	(3.136.225,99)	582.344,63
690301	consulenze amministrative e fiscali	(773,10)	(35.000,00)	34.226,90
690302	consulenze tecniche	(146.029,89)	(67.327,61)	(78.702,28)
690303	consulenze legali	(64.342,50)	(388.695,21)	324.352,71
690304	altre consulenze non sanitarie	(29.720,00)	(550,00)	(29.170,00)
690305	consulenze non sanitarie da privato	0,00	0,00	0,00
700101	formazione (esternalizzata e non) da pubblico	(31.647,01)	(47.515,51)	15.868,50
700102	formazione (esternalizzata e non) da privato	(788.153,18)	(853.631,21)	65.478,03
B2 6	Acquisto di altre prestazioni e servizi non sanitari (consulenze non sanitarie, formazione, ecc.)	(1.060.665,68)	(1.392.719,54)	332.053,86
720101	affitti passivi	(1.374.040,05)	(1.150.724,85)	(223.315,20)
720201	automezzi sanitari	0,00	0,00	0,00
720202	attrezzature sanitarie	(3.022.487,74)	(2.667.012,77)	(355.474,97)
720203	altri canoni di noleggio area sanitaria	(455.911,39)	(294.390,84)	(161.520,55)
720301	automezzi non sanitari	(21.804,53)	0,00	(21.804,53)
720302	attrezzature non sanitarie	(276.617,28)	(278.910,03)	2.292,75
720303	altri canoni di noleggio area non sanitaria	0,00	0,00	0,00
720401	canoni di leasing operativo per attrezzature sanitarie	(3.000.325,32)	(3.099.967,08)	99.641,76
720402	canoni di leasing operativo per altri beni	0,00	0,00	0,00
720701	canoni di leasing finanziario per macchine elettroniche	(49.712,13)	(186.300,65)	136.588,52
B2 8	Costo per godimento beni di terzi	(8.200.898,44)	(7.677.306,22)	(523.592,22)
730101	competenze fisse dirigenza medica ruolo sanitario	(47.694.576,95)	(49.500.621,92)	1.806.044,97
730102	competenze accessorie dirigenza medica ruolo sanitario	(1.611.766,78)	(1.611.936,11)	169,33
730103	oneri sociali dirigenza medica ruolo sanitario	(15.636.189,89)	(15.990.990,48)	354.800,59
730105	rimborsi spese personale dirigenza medica ruolo sanitario	(1.578,63)	(1.438,10)	(140,53)
730106	altro dirigenza medica ruolo sanitario	(64.276,33)	(81.762,09)	17.485,76
730107	incentivi dirigenza medica ruolo sanitario	(3.341.393,89)	(2.568.510,44)	(772.883,45)
730108	straordinario dirigenza medica ruolo sanitario	(1.157.657,01)	(1.259.008,34)	101.351,33
730201	competenze fisse	(3.500.239,11)	(3.801.725,00)	301.485,89
730202	competenze accessorie	(18.956,55)	(22.744,44)	3.787,89
730203	oneri sociali	(1.038.948,47)	(1.117.153,68)	78.205,21
730206	altro	(779,98)	(4.401,72)	3.621,74
730207	incentivi	(321.113,24)	(272.976,45)	(48.136,79)
730208	straordinario	(59.322,32)	(68.103,23)	8.780,91
730301	competenze fisse	(47.558.164,34)	(48.185.494,90)	627.330,56
730302	competenze accessorie	(3.232.925,56)	(3.258.966,47)	26.040,91
730303	oneri sociali	(14.281.824,35)	(14.407.005,82)	125.181,47
730306	altro	(57.009,14)	(57.578,45)	569,31
730307	incentivi	(2.443.827,71)	(2.267.950,25)	(175.877,46)
730308	straordinario	(929.334,60)	(973.157,24)	43.822,64
B2 9	Personale ruolo sanitario	(142.949.884,85)	(145.451.525,13)	2.501.640,28
740101	competenze fisse	(209.813,75)	(157.837,24)	(51.976,51)
740102	competenze accessorie	(8.428,55)	(7.733,00)	(695,55)
740103	oneri sociali	(76.138,42)	(62.765,74)	(13.372,68)
740106	altro	(4.572,36)	(9.223,11)	4.650,75

Dettagli di Conto Economico

180

<i>Conto</i>	<i>Descrizione Conto</i>	<i>Esercizio 2011 1</i>	<i>Esercizio 2010 2</i>	<i>Scostamenti Col 1 - Col 2</i>
740107	incentivi	(83.657,22)	(86.157,26)	2.500,04
740108	straordinario	0,00	0,00	0,00
740201	competenze fisse	(122.330,75)	(119.307,24)	(3.023,51)
740202	competenze accessorie	(9.829,45)	(9.958,94)	129,49
740203	oneri sociali	(36.848,33)	(35.866,85)	(981,48)
740207	incentivi	(2.441,30)	(3.969,80)	1.528,50
B2 10	Personale ruolo professionale	(554.060,13)	(492.819,18)	(61.240,95)
750101	competenze fisse	(189.172,30)	(187.077,61)	(2.094,69)
750102	competenze accessorie	0,00	0,00	0,00
750103	oneri sociali	(67.478,89)	(65.514,72)	(1.964,17)
750106	altro	0,00	(126,81)	126,81
750107	incentivi	(63.114,45)	(57.295,70)	(5.818,75)
750201	competenze fisse	(10.711.338,11)	(10.676.643,86)	(34.694,25)
750202	competenze accessorie	(426.505,20)	(252.370,05)	(174.135,15)
750203	oneri sociali	(3.131.395,52)	(3.118.394,00)	(13.001,52)
750205	rimborsi spese personale del ruolo tecnico	(553,34)	(272,50)	(280,84)
750206	altro	(1.027,98)	(1.493,64)	465,66
750207	incentivi	(302.352,00)	(373.258,55)	70.906,55
750208	straordinario	(449.100,62)	(632.511,85)	183.411,23
B2 11	Personale ruolo tecnico	(15.342.038,41)	(15.364.959,29)	22.920,88
760101	competenze fisse	(585.654,64)	(746.397,07)	160.742,43
760102	competenze accessorie	0,00	0,00	0,00
760103	oneri sociali	(294.939,73)	(335.478,49)	40.538,76
760106	altro	(195,00)	(432,44)	237,44
760107	incentivi	(543.559,15)	(521.192,66)	(22.366,49)
760108	straordinario	0,00	0,00	0,00
760201	competenze fisse	(7.373.069,94)	(7.885.390,70)	512.320,76
760202	competenze accessorie	(10.390,62)	(12.839,57)	2.448,95
760203	oneri sociali	(2.044.218,59)	(2.148.922,70)	104.704,11
760205	rimborsi spese personale del ruolo amministrativo	(70,62)	(52,10)	(18,52)
760206	altro	(3.229,10)	(15.583,11)	12.354,01
760207	incentivi	(221.028,46)	(84.960,57)	(136.067,89)
760208	straordinario	(118.748,72)	(116.658,23)	(2.090,49)
B2 12	Personale ruolo amministrativo	(11.195.104,57)	(11.867.907,64)	672.803,07
660302	collaborazioni coordinate e continuative sanitarie e socio-sanitarie da privato	(72.676,63)	(171.102,51)	98.425,88
660303	indennità a personale universitario - area sanitaria	(221.007,42)	(227.312,20)	6.304,78
660401	personale tirocinante compresi oneri riflessi	0,00	(19.000,00)	19.000,00
660402	borsisti compresi oneri riflessi	0,00	0,00	0,00
660403	personale religioso adibito a mansioni sanitarie	(85.349,34)	(106.451,48)	21.102,14
660404	altro	0,00	0,00	0,00
660405	medicina penitenziaria	(221.066,72)	(313.495,28)	92.428,56
690307	collaborazioni coordinate e continuative non sanitarie da privato - ruolo amministrativo	(28.896,60)	(31.241,64)	2.345,04
690310	personale religioso adibito a mansioni non sanitarie altre collaborazioni e prestazioni di lavoro - area non sanitaria	(3.600,00)	(3.300,00)	(300,00)
690311		0,00	(9.000,00)	9.000,00
B2 13	Altro personale (religioso, tirocinanti, ...)	(632.596,71)	(880.903,11)	248.306,40

121 Dettagli di Conto Economico

Conto	Descrizione Conto	Esercizio 2011 1	Esercizio 2010 2	Scostamenti Col 1 - Col 2
680201	per rischi su immobili	(138.897,20)	(129.721,48)	(9.175,72)
680202	RC automezzi	(61.543,31)	(60.173,70)	(1.369,61)
680203	per responsabilità civile verso terzi	(4.403.791,10)	(4.045.688,50)	(358.102,60)
680204	altri premi di assicurazione	(74.411,34)	(85.254,83)	10.843,49
680501	spese di rappresentanza	(17.192,24)	(7.513,40)	(9.678,84)
680502	spese postali	(156.987,09)	(188.840,68)	31.853,59
680503	quote per spese condominiali	(61.052,62)	(45.514,21)	(15.538,41)
680504	spese legali	(31.649,16)	(184.594,89)	152.945,73
680505	bolli e marchi	(30.112,43)	(20.634,28)	(9.478,15)
680506	abbonamenti, riviste e libri	(16.563,71)	(19.623,14)	3.059,43
680507	spese per liti, arbitraggi e risarcimenti	(80.439,10)	(90.898,49)	10.459,39
680508	altri servizi non sanitari da privato	(41.618,60)	(48.443,34)	6.824,74
770101	imposta di registro	(9.549,98)	(7.520,40)	(2.029,58)
770102	imposta di bollo	(1.207,27)	(1.138,92)	(68,35)
770103	tasse per concessioni governative	0,00	0,00	0,00
770104	imposte comunali	(635.614,44)	(643.635,18)	8.020,74
770105	tasse di circolazione automezzi	(10.206,10)	(13.315,66)	3.109,56
770106	altre imposte, tasse e tributi (escluse IRAP e IRES)	(11.934,27)	(9.929,87)	(2.004,40)
770301	Generale indennità, rimborso spese e oneri sociali per il Direttore	(157.652,06)	(199.590,08)	41.938,02
770302	Amministrativo indennità, rimborso spese e oneri sociali per il Direttore	(142.088,97)	(98.620,44)	(43.468,53)
770303	Sanitario indennità, rimborso spese e oneri sociali per i membri del	(131.940,69)	(123.537,29)	(8.403,40)
770304	Collegio sindacale indennità, rimborso spese e oneri sociali per i membri	(88.029,42)	(70.917,50)	(17.111,92)
770305	delle Commissioni varie	(1.062.368,59)	(1.218.872,14)	156.503,55
770306	altri oneri di gestione	(175.141,87)	(185.412,57)	10.270,70
B2 14	Costi amministrativi e generali (inclusi i costi per organi dell'Azienda)	(7.539.991,56)	(7.499.390,99)	(40.600,57)
390104	altri concorsi, recuperi e rimborsi per attività tipiche da parte di Asl-AO, IRCCS, Policlinici della Regione	0,00	0,00	0,00
390201	rivalsa per prestazioni sanitarie	0,00	0,00	0,00
390203	rimborso degli oneri stipendiali del personale dipendente dell'azienda in posizione di comando v/altri Enti Pubblici	60.178,50	87.397,20	(27.218,70)
390207	altri concorsi, recuperi e rimborsi per attività tipiche v Altri Enti Pubblici	6.718,66	57.453,68	(50.735,02)
390301	rimborso degli oneri stipendiali del personale dipendente dell'azienda in posizione di comando v/Regione	156.030,94	0,00	156.030,94
390302	altri concorsi, recuperi e rimborsi per attività tipiche v/Regione	0,00	0,00	0,00
390401	rimborso da aziende farmaceutiche per Pay Back	1.980.348,41	2.176.107,94	(195.759,53)
390402	altri concorsi, recuperi e rimborsi verso privati	266.708,86	389.113,22	(122.404,36)
390403	Rimborsi da az. farmaceutiche x farmaci innovativi ad alto costo	222.724,23	0,00	222.724,23
390404	Rimborso AIFA per acquisto farmaci esteri e off label art.48 L.326 2003	609.097,08	0,00	609.097,08
390501	rimborsti assicurativi	302.100,46	228.088,79	74.011,67

Dettagli di Conto Economico

152

Conto	Descrizione Conto	Esercizio 2011 1	Esercizio 2010 2	Scostamenti Col 1 - Col 2
660503	rimborso oneri stipendiali personale sanitario in comando da aziende di altre regioni (extra regione)	0,00	(18.891,72)	18.891,72
690402	rimborso oneri stipendiale personale non sanitario in comando da Regioni, Enti Pubblici e da Università	(2.524,94)	(7.868,09)	5.343,15
B2 15	Concorsi e recuperi (in detrazione dei costi della produzione)	3.626.081,03	2.911.401,02	714.680,01
780105	altri beni immateriali	(64.165,62)	(82.692,53)	18.526,91
B2 16	Ammortamento delle immobilizzazioni immateriali	(64.165,62)	(82.692,53)	18.526,91
780202	ammortamento dei fabbricati strumentali (indisponibili)	(4.738.064,05)	(4.737.765,49)	(298,56)
780301	impianti e macchinari	(307.932,56)	(285.567,82)	(22.364,74)
780302	attrezzature sanitarie e scientifiche	(3.007.207,70)	(3.030.231,24)	23.023,54
780303	mobili ed arredi	(254.625,18)	(283.338,08)	28.712,90
780304	automezzi	(64.709,66)	(63.099,05)	(1.610,61)
780305	altri beni materiali	(249.488,77)	(238.107,20)	(11.381,57)
B2 17	Ammortamento delle immobilizzazioni materiali	(8.622.027,92)	(8.638.108,88)	16.080,96
B2 18	Svalutazioni dei crediti compresi nell'attivo circolante	0,00	(3.644.795,97)	3.644.795,97
820101	al fondo rischi su liti, arbitraggi e risarcimenti (per cause civili ed oneri processuali)	0,00	(582.258,24)	582.258,24
820201	accantonamenti per contenzioso personale dipendente	0,00	(1.945.155,31)	1.945.155,31
820301	al fondo debiti in contestazione	(2.517.356,13)	(2.507.095,00)	(10.261,13)
B2 19	Accantonamenti per rischi	(2.517.356,13)	(5.034.508,55)	2.517.152,42
820302	al fondo svalutazione magazzino beni sanitari	0,00	0,00	0,00
820303	al fondo svalutazione magazzino beni non sanitari	0,00	0,00	0,00
830101	accantonamento al fondo per premio operosità SUMAI	(270.016,50)	(223.429,94)	(46.586,56)
830201	accantonamenti per interessi di mora	0,00	0,00	0,00
830301	rinnovi convenzioni MMG/Pls/MCA ed altri	(302.000,00)	(190.000,00)	(112.000,00)
830401	al fondo oneri per rinnovi contrattuali dirigenza medica	0,00	0,00	0,00
830501	al fondo oneri per rinnovi contrattuali dirigenza ruolo sanitario	0,00	0,00	0,00
830502	al fondo oneri per rinnovi contrattuali dirigenza ruolo professionale	0,00	0,00	0,00
830503	al fondo oneri per rinnovi contrattuali dirigenza ruolo tecnico	0,00	0,00	0,00
830504	al fondo oneri per rinnovi contrattuali dirigenza ruolo amministrativo	0,00	0,00	0,00
830703	al fondo oneri personale in quiescenza	0,00	0,00	0,00
830704	per competenze contrattualmente dovute e non ancora erogate	0,00	0,00	0,00
830705	altri accantonamenti	(7.938.704,52)	(8.676.763,30)	738.058,78
B2 20	Altri accantonamenti	(8.510.721,02)	(9.090.193,24)	579.472,22

183 Dettagli di Conto Economico

Conto	Descrizione Conto	Esercizio 2011 1	Esercizio 2010 2	Scostamenti Col 1 - Col 2
840101	interessi passivi su c/c tesoreria	(8.709,94)	(12.200,93)	3.490,99
840102	interessi passivi su mutui	0,00	0,00	0,00
840103	interessi moratori	(17.473,96)	(322.636,95)	305.162,99
840104	altri interessi passivi	(17.620,23)	(16.121,49)	(1.498,74)
840201	altri oneri finanziari	(1.002,70)	(1.007,45)	4,75
840202	perdite su cambio	0,00	0,00	0,00
C1 1	Interessi passivi ed altri oneri finanziari	(44.806,83)	(351.966,82)	307.159,99
450101	interessi attivi su c/tesoreria	0,00	0,00	0,00
450102	interessi attivi su c/c postali	199,77	847,09	(647,32)
450103	interessi attivi su c/c bancari	176.456,57	1.905,27	174.551,30
450104	interessi attivi vari	0,00	3.241,68	(3.241,68)
C1 2	Interessi attivi	176.656,34	5.994,04	170.662,30
450201	Proventi da partecipazioni	0,00	0,00	0,00
C1 3	Altri proventi finanziari	0,00	0,00	0,00
860101	minusvalenze	0,00	(113.068,16)	113.068,16
D1 1	Minusvalenze	0,00	(113.068,16)	113.068,16
470101	plusvalenze	0,00	0,00	0,00
D1 2	Plusvalenze	0,00	0,00	0,00
460101	rivalutazioni	0,00	0,00	0,00
850101	svalutazioni	0,00	0,00	0,00
D1 3	Rettifiche di valore di attività finanziarie	0,00	0,00	0,00
470301	verso Asl-Ao,Irccs,Policlinici	13.578.845,27	1.130.000,00	12.448.845,27
470302	verso terzi - relative alla mobilità extraregionale	5.010.626,01	1.350.751,54	3.659.874,47
470303	verso terzi - relative al personale	432.717,60	1.609,53	431.108,07
470304	verso terzi - relative alle convenzioni con medici di base	0,00	0,00	0,00
470305	verso terzi - relative alle convenzioni per la specialistica verso terzi - relative all'acquisto di prestazioni Sanitarie	0,00	0,00	0,00
470306	da operatori accreditati	575.476,53	3.192.350,74	(2.616.874,21)
470307	verso terzi - relative all'acquisto di beni e servizi	591.928,42	316.108,58	275.819,84
470308	verso terzi - altre sopravvenienze attive	519.391,70	207.246,45	312.145,25
470309	verso terzi - relative al personale - L. 122/10	48.996,86	0,00	48.996,86
470401	verso Asl-AO, IRCCS, Policlinici	0,00	6.148.085,16	(6.148.085,16)
470402	verso terzi - relative alla mobilità extraregionale	1.364,78	0,00	1.364,78
470403	verso terzi - relative al personale	0,00	10.590,63	(10.590,63)
470404	verso terzi - relative alle convenzioni con medici di base	0,00	0,12	(0,12)
470405	verso terzi - relative alle convenzioni per la specialistica verso terzi - relative all'acquisto prestaz. Sanitarie da	0,00	0,00	0,00
470406	operatori accreditati	0,00	102.567,08	(102.567,08)
470407	verso terzi - relative all'acquisto di beni e servizi	53.757,70	33.671,24	20.086,46
470408	verso terzi - altre insussistenze attive v/terzi	285.907,00	280.009,60	5.897,40
470409	Giroconto per Apertura e Chiusura Documenti	0,00	0,00	0,00

Dettagli di Conto Economico

184

Conto	Descrizione Conto	Esercizio	Esercizio	Scostamenti
		2011 1	2010 2	Col 1 - Col 2
470501	altri proventi straordinari	3,72	934,59	(930,87)
770201	perdite su crediti	0,00	0,00	0,00
860201	oneri tributari da esercizi precedenti	0,00	0,00	0,00
860301	oneri da cause civili	0,00	0,00	0,00
860401	v. Asl-Ao, Irccs, Policlinici - relative alla mobilità intraregionale	(11.999.327,97)	0,00	(11.999.327,97)
860402	v. Asl-Ao, Irccs, Policlinici - relative all'acquisto di beni e servizi	(92.113,65)	(29.507,37)	(62.606,28)
860403	v.terzi - relative alla mobilità extraregionale	(58.419,62)	(3.394.693,27)	3.336.273,65
860404	v.terzi - relative al personale - dirigenza medica	(247.430,19)	(280.452,65)	33.022,46
860405	v.terzi - relative al personale - dirigenza non medica	(50.022,49)	(5.861,07)	(44.161,42)
860406	v.terzi - relative al personale - personale comparto	(532.859,78)	(402.664,29)	(130.195,49)
860407	v.terzi - relative alle convenzioni con medici di base	0,00	(555.190,77)	555.190,77
860408	v.terzi - relative alle convenzioni per la specialistica	0,00	(0,03)	0,03
860409	v.terzi - relative all'acquisto di prestazioni Sanitarie da operatori accreditati	(791.304,57)	(289.619,14)	(501.685,43)
860410	v.terzi - relative all'acquisto di beni e servizi	(1.632.576,94)	(2.168.939,62)	536.362,68
860411	v.terzi - altre sopravvenienze passive	(425.444,94)	(368.668,35)	(56.776,59)
860501	v. Asl-AO, IRCCS, Policlinici	0,00	0,00	0,00
860502	v.terzi - relative alla mobilità extraregionale	(750.437,98)	0,00	(750.437,98)
860503	v.terzi - relative al personale	0,00	0,00	0,00
860504	v.terzi - relative alle convenzioni con medici di base	0,00	0,00	0,00
860505	v.terzi - relative alle convenzioni per la specialistica	0,00	0,00	0,00
860506	v.terzi - relative all'acquisto prestaz. Sanitarie da operatori accreditati	(440.665,33)	(28.763,04)	(411.902,29)
860507	v.terzi - relative all'acquisto di beni e servizi	(455.516,77)	(933.096,59)	477.579,82
860508	v.terzi - altre insussistenze passive	(4.162,84)	(311,32)	(3.851,52)
860601	altri oneri straordinari	(366,03)	(14,47)	(351,56)
DI 4	Sopravvenienze ed insussistenze	3.618.366,49	4.316.143,28	(697.776,79)
870101	IRAP relativa al personale dipendente del ruolo sanitario	(9.467.165,38)	(9.629.017,27)	161.851,89
870102	IRAP relativa al personale dipendente del ruolo professionale	(35.565,46)	(31.576,81)	(3.988,65)
870103	IRAP relativa al personale dipendente del ruolo tecnico	(878.020,21)	(1.019.874,34)	141.854,13
870104	IRAP relativa al personale dipendente del ruolo amministrativo	(659.849,56)	(795.695,55)	135.845,99
870105	IRAP relativa a collaboratori e personale assimilato a lavoro dipendente	(4.411,35)	(6.790,79)	2.379,44
870106	IRAP relativa ai medici di guardia medica	(372.589,31)	(255.687,91)	(116.901,40)
870107	IRAP relativa ai medici I18	(68.035,13)	(58.561,77)	(9.473,36)
870108	IRAP relativa ad altro (medicina dei servizi, psicologi, etc...)	(139.794,21)	(260.229,12)	120.434,91
870109	IRAP relativa ad attività intramoenia	(197.158,80)	(202.872,68)	5.713,88
870111	IRAP relativa ad attività commerciali	(157,74)	0,00	(157,74)
870201	IRES su attività istituzionale	(373.450,00)	(363.604,00)	(9.846,00)
870202	IRES su attività commerciale	0,00	0,00	0,00
E	Imposte e tasse	(12.196.197,15)	(12.623.910,24)	427.713,09

185 **CONFRONTO CON BUDGET 2011**

	Esercizio 2011	Budget 2011	Scostamenti
A	<u>Valore della produzione</u>		
	<i>Proventi per contributi in conto esercizio da Regione o altri</i>		
A1 1	545.272.184	541.589.805	3.682.379
	<i>enti per la generalità delle funzioni</i>		
	<i>Proventi per contributi in conto esercizio da Regione per il</i>		
A1 2	15.751.632	5.852.057	9.899.575
	<i>raggiungimento di specifici obiettivi</i>		
	<i>Quota utilizzo trasferimenti regionali da riserva per eventi</i>		
A1 3	0	0	0
	<i>straordinari ex art. 14.2.a L.R.146/96</i>		
	Totale A1 : valore della produzione per il proprio bacino		
	561.023.816	547.441.862	13.581.954
	d'intenza finanziata dal sistema pubblico		
	<i>Ricavi per prestazioni a pagamento aggiuntive ed integrative</i>		
A2 1	15.644.352	13.796.005	1.848.347
	Totale A2 : valore della produzione per il proprio bacino		
	15.644.352	13.796.005	1.848.347
	d'intenza a pagamento		
	<i>Proventi per prestazioni di ricovero, compreso il DH, a</i>		
	<i>residenti in Regione (mobilità attiva intraregionale per</i>		
A3 1	45.805.107	48.138.313	(2.333.206)
	<i>ricovero)</i>		
	<i>Proventi per altre prestazioni a residenti in regione (ultra</i>		
A3 2	24.036.865	18.305.666	5.731.199
	<i>mobilità attiva intraregionale)</i>		
	<i>Proventi per prestazioni di ricovero, compreso il DH, a</i>		
	<i>residenti fuori Regione (mobilità attiva extraregionale per</i>		
A3 3	19.122.888	17.636.137	1.486.752
	<i>ricoveri)</i>		
	<i>Proventi per altre prestazioni a residenti fuori regione (ultra</i>		
A3 4	2.966.102	2.346.450	619.651
	<i>mobilità attiva extraregionale)</i>		
	Totale A3 : valore della produzione per bacino d'intenza		
	91.930.962	86.426.566	5.504.396
	esterno		
A4 1	6.369.240	6.532.390	(163.150)
	<i>Costi capitalizzati</i>		
	Totale A4 : valore della produzione patrimoniale		
	6.369.240	6.532.390	(163.150)
	<i>Rendite ed altri proventi derivanti dall'utilizzo del patrimonio</i>		
A5 1	277.099	196.378	80.721
	<i>aziendale</i>		
A5 2	580.932	529.054	51.878
	<i>Altri proventi e ricavi non caratteristici</i>		
A5 3	0	0	0
	<i>Utilizzo fondi accantonati</i>		
	858.031	725.432	132.599
	Totale A5 : valore della produzione non caratteristica		
	675.826.400	654.922.254	20.904.146
	<u>Totale A : Valore della produzione</u>		
B	<u>Costi della produzione</u>		
B1 1	(62.836.467)	(66.271.904)	3.435.437
	<i>Costi per assistenza farmaceutica in regime di convenzione</i>		
B1 2	(35.780.047)	(35.828.283)	48.236
	<i>Costi per assistenza sanitaria di base e pediatrica</i>		
	<i>Acquisto di prestazioni di ricovero, compreso il DH, da</i>		
	<i>aziende pubbliche della Regione (mobilità passiva</i>		
B1 3	(38.911.222)	(36.055.328)	(2.855.894)
	<i>intraregionale per prestazioni di ricovero)</i>		
	<i>Acquisto di altre prestazioni sanitarie da aziende pubbliche</i>		
B1 4	(21.472.183)	(17.286.858)	(4.185.325)
	<i>della Regione (ultra mobilità passiva intraregionale)</i>		
	<i>Acquisto di prestazioni di ricovero, compreso il DH, da</i>		
	<i>aziende pubbliche extra-regione (mobilità passiva</i>		
B1 5	(22.590.039)	(22.756.310)	166.271
	<i>extraregionale per prestazioni di ricovero)</i>		
	<i>Acquisto di altre prestazioni sanitarie da aziende pubbliche</i>		
B1 6	(4.398.914)	(4.290.787)	(108.128)
	<i>extraregione (ultra mobilità passiva extraregionale)</i>		
B1 7	(60.104.560)	(59.402.756)	(701.804)
	<i>Acquisto di prestazioni sanitarie in istituti privati accreditati</i>		
B1 8	(4.126.954)	(4.176.518)	49.563
	<i>Assistenza specialistica interna e medicina dei servizi</i>		
B1 9	(52.124.331)	(52.342.266)	217.935
	<i>Assistenza specialistica esterna accreditata</i>		
B1 10	(3.131.772)	(3.281.880)	150.108
	<i>Compensi attività libero professionali</i>		
B1 11	(3.011.232)	(2.930.815)	(80.417)
	<i>Rimborsi assistiti</i>		

CONFRONTO CON BUDGET 2011

	Esercizio 2011	Budget 2011	Scostamenti
Totale B1 : costi della produzione affidata a terzi	(308.487.721)	(304.623.703)	(3.864.018)
Differenza tra A e B1 : valore della produzione realizzata internamente	367.338.679	350.298.551	17.040.128
B2 1 Acquisti di esercizio	(89.335.418)	(81.822.444)	(7.512.974)
B2 2 Variazione delle rimanenze	901.589	0	901.589
B2 3 Acquisti di servizi di manutenzione e riparazione	(11.457.151)	(11.759.272)	302.121
B2 4 Acquisti di servizi tecnico-economici (pulizia, lavanderia, mensa, ecc.)	(28.837.771)	(29.438.931)	601.160
B2 5 Acquisto di prestazioni professionali sanitarie	(2.553.881)	(2.803.549)	249.668
B2 6 Acquisto di altre prestazioni e servizi non sanitari (consulenze non sanitarie, formazione, ecc.)	(1.060.666)	(1.489.806)	429.140
B2 7 Costo per utenze	0	0	0
B2 8 Costo per godimento beni di terzi	(8.200.898)	(10.456.035)	2.255.137
B2 9 Costo per personale ruolo sanitario	(142.949.885)	(146.470.760)	3.520.875
B2 10 Personale ruolo professionale	(554.060)	(671.346)	117.286
B2 11 Personale ruolo tecnico	(15.342.038)	(15.278.511)	(63.527)
B2 12 Personale ruolo amministrativo	(11.195.105)	(11.817.594)	622.489
B2 13 Altro personale (religioso, tirocinanti, ...)	(632.597)	(1.228.133)	595.536
B2 14 Costi amministrativi e generali (inclusi i costi per organi dell'Azienda)	(7.539.992)	(8.364.998)	825.006
B2 15 Concorsi e recuperi (in detrazione dei costi della produzione)	3.626.081	2.304.838	1.321.243
B2 16 Ammortamento delle immobilizzazioni immateriali	(64.166)	(43.727)	(20.439)
B2 17 Ammortamento delle immobilizzazioni materiali	(8.622.028)	(8.516.486)	(105.542)
B2 18 Svalutazioni dei crediti compresi nell'attivo circolante	0	(1.000.000)	1.000.000
B2 19 Accantonamenti per rischi	(2.517.356)	(1.036.000)	(1.481.356)
B2 20 Altri accantonamenti	(8.510.721)	(5.451.299)	(3.059.422)
Totale B2 : costi della produzione realizzata internamente	(334.846.062)	(335.344.053)	497.991
Totale B : Totale costi della produzione	(643.333.783)	(639.967.756)	(3.366.027)
Differenza tra valore e costi della produzione A - B	32.492.616	14.954.498	17.538.119
C Gestione finanziaria			
C1 1 Interessi passivi ed altri oneri finanziari	(44.807)	(388.962)	344.155
C1 2 Interessi attivi	176.656	5.355	171.301
C1 3 Altri proventi finanziari	0	0	0
Totale C : saldo gestione finanziaria	131.850	(383.607)	515.457
D Gestione straordinaria			
D1 1 Minusvalenze	0	0	0
D1 2 Plusvalenze	0	0	0
D1 3 Rettifiche di valore di attività finanziarie	0	0	0
D1 4 Sopravvenienze ed insussistenze	3.618.366	(1.777.019)	5.395.385
Quota utilizzo fondo trasferimenti per interventi straordinari per il mantenimento della funzionalità di cui all'art. 16.2.c	0	0	0
D1 6 L.R. 146/96	3.618.366	(1.777.019)	5.395.385
Totale D : saldo gestione straordinaria	3.618.366	(1.777.019)	5.395.385
Risultato lordo A - B + C + D	36.242.832	12.793.872	23.448.960
E Imposte e tasse	(12.196.197)	(12.793.872)	597.675
Risultato netto	24.046.635	(0)	24.046.635

157 **CONFRONTO CON BUDGET 2011**

Esercizio 2011 Budget 2011 Scostamenti



Stampa Bilancio di Verifica

Dal: 01/01/2011

Al: 31/12/2011

SITUAZIONE PATRIMONIALE

ATTIVITA'

Conto	Descrizione Conto	Imp. Sottoc.	Imp. Conto	Imp. Mastro
01	IMMOBILIZZAZIONI IMMATERIALI		D	1.275.318,53
0105	Altre immobilizzazioni		D	1.275.318,53
010502	Licenze d'uso software	D	1.275.318,53	
02	IMMOBILIZZAZIONI MATERIALI		D	254.438.814,83
0201	Terreni		D	942.655,12
020101	Terreni	D	942.655,12	
0202	Fabbricati		D	161.915.903,58
020201	Fabbricati Strumentali (indisponibili)	D	161.915.903,58	
0203	Impianti e macchinari		D	4.386.986,26
020301	Impianti e macchinari	D	4.386.986,26	
0204	Attrezzature sanitarie e scientifiche		D	64.840.807,74
020401	Attrezzature sanitarie e scientifiche	D	64.840.807,74	
0205	Mobili e arredi		D	8.443.492,44
020501	Mobili ed arredi	D	8.443.492,44	
0206	Automezzi		D	1.457.023,09
020601	Automezzi	D	1.457.023,09	
0207	Altri beni materiali		D	4.938.934,73
020703	Computer e macchinari elettronici	D	4.613.884,33	
020704	Altri beni materiali	D	325.050,40	
0208	Immobilizzazioni materiali in corso ed acconti		D	7.513.011,87
020801	Fabbricati in costruzione	D	7.357.022,53	
020805	Acconti su future acquisizioni di immobilizz. Mate	D	155.989,34	
03	IMMOBILIZZAZIONI FINANZIARIE		D	12.379,70
0301	Crediti finanziari		D	12.379,70
030105	Depositi cauzionali	D	12.379,70	
04	SCORTE		D	13.480.653,74
0401	Scorte sanitarie		D	13.048.047,65
040101	Rimanenze di prodotti farmaceutici	D	4.197.414,69	
040102	Rimanenze di emoderivati	D	353.129,87	
040103	Rimanenze di vaccini con codice MINSAN	D	1.257,30	
040104	Rimanenze di ossigeno liquido e gassoso	D	11.212,34	
040105	Rimanenze di prodotti dietetici	D	34.745,12	
040106	Rimanenze di materiali per la profilassi (vaccini)	D	20.976,72	
040107	Rimanenze di materiali diagnostici prodotti chimici	D	1.682.283,45	
040108	Rimanenze di materiali diagnostici, lastre RX, mez	D	300.793,18	
040109	Rimanenze di presidi chirurgici e materiale sanita	D	5.268.483,75	
040110	Rimanenze di materiali protesici	D	828.029,41	
040112	Rimanenze di prodotti farmaceutici per uso veterin	D	349.721,82	
0402	Scorte non sanitarie		D	432.606,09

Stampa Bilancio di Verifica
Dal: 01/01/2011
Al: 31/12/2011
SITUAZIONE PATRIMONIALE
ATTIVITA'

Conto	Descrizione Conto	Imp. Sottoc.	Imp. Conto	Imp. Mastro
040201	prodotti alimentari	D 2.196,35		
040202	materiali di guardaroba, di pulizia e di convivenz	D 62.365,65		
040205	supporti meccanografici	D 123.020,28		
040206	Altri prodotti	D 156.320,94		
040207	materiali per la manutenzione - di immobili e loro	D 64.241,92		
040209	materiali per la manutenzione - di attrezzature te	D 17.078,30		
040211	altri beni non sanitari	D 7.382,65		
05	CREDITI			D 147.480.382,77
0501	Crediti verso Stato	D	13.001,81	
050101	Crediti verso Stato per spesa corrente	D 13.001,81		
0502	Crediti verso Regione o Provincia Autonoma	D	121.230.911,29	
050201	Crediti verso Regione per spesa corrente	D 65.543.659,12		
050202	Crediti vs Regione x mobilita attiva da ASL intr	D 16.916.437,10		
050203	Crediti vs Reg. per mob. attiva da ASL extraregion	D 19.532.209,08		
050205	Crediti verso Regione per finanz. investimenti	D 3.645.702,00		
050209	Netting Mobilita Intra/Extra ante 2007	D 15.592.903,99		
0503	Crediti verso Comuni	D	56.752,70	
050301	Crediti verso Comuni	D 56.752,70		
0504	Crediti verso Aziende Sanitarie Pubbliche (ASL)	D	4.652.836,87	
050401	Crediti verso ASL della Regione	D 4.527.342,43		
050403	Crediti verso ASL fuori regione per mobilita attiv	D 125.494,44		
0506	Crediti verso IRCCS - Policlinici - Fondazioni	D	161,81	
050601	Crediti verso IRCCS - Policlinici - Fondazioni	D 161,81		
0507	Crediti verso ARPA	D	41.267,99	
050701	Crediti verso ARPA	D 41.267,99		
0508	Crediti verso clienti privati	D	3.335.599,25	
050801	Crediti verso clienti privati	D 3.335.599,25		
0511	Crediti verso gestioni liquidatorie	D	65.573,63	
051101	Crediti verso gestioni liquidatorie	D 65.573,63		
0513	Crediti verso altri Enti pubblici	D	449.343,50	
051301	Crediti verso Enti Previdenziali per servizi resi	D 5.550,80		
051302	Crediti verso Amministrazioni del settore statale	D 12.799,07		
051303	Crediti verso altri Enti pubblici	D 430.993,63		
0514	Crediti verso Erario	D	53.107,69	
051401	Credito per IVA	D 5.203,04		
051405	Erario c/ritenute subite	D 47.904,65		
0515	Altri Crediti	D	3.391.944,91	
051501	Crediti verso dipendenti	D 198.218,85		
051502	Crediti verso Enti Previdenziali per contributi	D 21.191,88		
051509	Altri crediti diversi	D 3.172.534,18		
0516	Fatture da emettere	D	535.632,02	
051605	Fatture da emettere verso Comuni	D 2.674,65		

Stampa Bilancio di Verifica

Dal: 01/01/2011

Al: 31/12/2011

SITUAZIONE PATRIMONIALE

ATTIVITA'

SITUAZIONE PATRIMONIALE		ATTIVITA'		
Conto	Descrizione Conto	Imp. Sottoc.	Imp. Conto	Imp. Mastro
051606	Fatture da emettere verso ASL della Regione	D 36.288,46		
051612	Fatture da emettere verso ASL fuori regione per mo	D 47.635,19		
051614	Fatture da emettere verso clienti privati	D 376.570,57		
051620	Fatture da emettere verso altri soggetti pubblici	D 72.463,15		
0517	Note credito da ricevere		D 13.654.249,30	
051713	Note credito da ricevere verso privati accreditati	D 348.392,94		
051718	Note credito da ricevere verso altri	D 558.845,09		
051719	N.C. da ricevere priv. accr.	D 10.005.642,23		
	ExtraBudget/Decurtazio			
051720	Note Credito da ricevere da DEUTSCH BANK-ed altro	D 2.741.369,04		
07	DISPONIBILITA' LIQUIDE			D 11.313.513,86
0701	Cassa		D 2.302.525,49	
070102	Cassa Ticket	D 16.502,00		
070106	Libretto intest. Procedura R.G. n. 3500/09 Trib. P	D 2.286.023,49		
0702	Istituto tesoriere		D 8.826.079,66	
070201	c/c tesoreria	D 8.826.079,66		
0703	Depositi postali		D 184.908,71	
070303	C/c postale n. 17605650-Prest.Med.Leg.	D 9.562,69		
070304	C/c postale n. 17222654-Prest.Serv. Veterin.	D 12.613,15		
070305	C/c postale n. 18805655-Sanz.Amm.ve U.T.S.LL.	D 18.435,52		
070306	C/c postale n.17606658-Prestaz.Dip.Prev. U.T.S.LL.	D 2.279,98		
070308	C/c post. n.19152651-Sanz.Amm.ve da Organi esterni	D 9.559,80		
070309	C/c postale n.16636656 Altre Entrate	D 3.181,81		
070310	C/c post. n.138651-Ticket ricov. e prest. special.	D 37.725,90		
070311	C/c post. n.19824655-Ticket prest. Pronto Soccorso	D 4.159,52		
070312	C/c post. n.18926659-Dip.Prev.Uff.Ig.Epid.San.Pub.	D 28.945,46		
070313	C/C post. n.20277653-Commiss.Med. Patenti di guida	D 14.520,52		
070316	c/c postale n.16355497 serv.igiene alim. nutrizion	D 3.733,25		
070317	C/C 37527090 PREST.SERV.IG.ALLEV.PIANI ZOOTECNICI	D 2.093,14		
070318	C/C37527538 TUTELA.SALUTE.ATT.SPORT	D 6.190,99		
070319	C/C 37527660PREST.SERV.SANITA' ANIMALE	D 3.513,67		
070320	C/C postale n.72513757 SIAN Dipart.di Prevenzione	D 10.940,29		
070321	c/c postale 83829283 - uff.recupero crediti po pe	D 17.453,02		
08	RATEI E RISCONTI ATTIVI			D 1.659.058,52



Stampa Bilancio di Verifica


Dal: 01/01/2011

Al: 31/12/2011

SITUAZIONE PATRIMONIALE

ATTIVITA'

Conto	Descrizione Conto	Imp. Sottoc.	Imp. Conto	Imp. Mastro
0802	Risconti attivi		D	1.659.058,52
080201	Risconti attivi verso terzi	D	1.659.058,52	
TOTALE	ATTIVITA'		D	429.660.121,95



Stampa Bilancio di Verifica

Dal: 01/01/2011

Al: 31/12/2011

192

SITUAZIONE PATRIMONIALE

PASSIVITA'

Conto	Descrizione Conto	Imp. Sottoc.	Imp. Conto	Imp. Mastro
10	PATRIMONIO NETTO			D 3.160.450,24
1001	Finanziamenti per investimenti		A 50.901.608,99	
100101	Finanziamenti per investimenti	A 50.901.608,99		
1002	Riserve da donazioni e lasciti vincolati ad invest		A 3.536.531,42	
100201	Riserve da donazioni	A 1.536.531,42		
100203	Altre riserve destinate ad investimenti	A 2.000.000,00		
1003	Fondo di dotazione		A 85.173.689,32	
100301	Fondo di dotazione	A 85.173.689,32		
1004	Contributi per ripiani perdite		A 37.732.372,28	
100401	Contributi per ripiani perdite	A 37.732.372,28		
1006	Utili (perdite) portate a nuovo		D 180.504.652,25	
100601	Utili portati a nuovo	A 7.327.374,19		
100602	Perdite portate a nuovo	D 187.832.026,44		
11	FONDI AMMORTAMENTO			A 127.144.070,85
1101	Fondo ammortamento Fabbricati		A 61.648.087,83	
110101	Fondo ammortamento Fabbricati Strumentali (indispo	A 61.648.087,83		
1102	Fondo ammortamento Impianti e macchinari		A 3.102.441,77	
110201	Fondo ammortamento Impianti e macchinari	A 3.102.441,77		
1103	Fondo Ammortamento Attrezzature sanitarie e scient		A 48.967.379,59	
110301	Fondo Ammortamento Attrezzature sanitarie e scient	A 48.967.379,59		
1104	Fondo Ammortamento Mobili e arredi		A 7.033.006,01	
110401	Fondo Ammortamento Mobili e arredi	A 7.033.006,01		
1105	Fondo Ammortamento Automezzi		A 1.325.501,56	
110501	Fondo Ammortamento Automezzi	A 1.325.501,56		
1106	Fondo Ammortamento Altri beni materiali		A 3.922.869,46	
110603	Fondo Ammortamento Computer e macchinari elettron	A 3.808.676,47		
110604	Fondo Ammortamento Altri beni materiali	A 114.192,99		
1110	Fondo Ammortamento Altre immobilizzazioni		A 1.144.784,63	
111002	Fondo Ammortamento Licenze d'uso software	A 1.144.784,63		
12	FONDI SVALUTAZIONE ATTIVITA'			A 8.779.449,66
1204	Fondo svalutazione crediti		A 8.779.449,66	
120405	Fondo svalutazione crediti verso Regione per spes	A 3.644.795,97		
120414	Fondo svalutazione crediti verso ASL/AO della Reg	A 3.259.926,70		
120418	Fondo svalutazione crediti verso clienti privati	A 1.874.726,99		
13	FONDI PER RISCHI ED ONERI			A 38.468.473,05
1301	Fondi per imposte		A 1.256.079,69	



Stampa Bilancio di Verifica


Dal: 01/01/2011

Al: 31/12/2011

SITUAZIONE PATRIMONIALE

PASSIVITA'

Conto	Descrizione Conto	Imp. Sottoc.	Imp. Conto	Imp. Mastro
130101	Fondi per imposte probabili	A 1.256.079,69		
1302	Fondi per rischi		A 10.256.023,13	
130201	Fondi rischi per cause legali in corso	A 4.303.696,32		
130203	Altri fondi rischi	A 5.952.326,81		
1303	Fondi per oneri da liquidare al personale		A 8.209.655,00	
130307	Fondi per altri oneri da liquidare al personale	A 8.209.655,00		
1305	Fondi rinnovo contrattuale		A 4.034.441,52	
130501	Fondi rinnovi convenzioni MMG, PLS, MCA e altri	A 1.653.774,15		
130502	Fondi rinnovi contrattuali Dirigenza medica	A 1.692.751,52		
130503	Fondi rinnovi contrattuali Dirigenza non medica	A 156.275,45		
130504	Fondi rinnovi contrattuali Personale Comparto	A 531.640,40		
1306	Altri fondi per oneri e spese		A 14.712.273,71	
130602	Fondo Obiettivi di Piano 2010	A 6.773.569,19		
130603	Fondo Obiettivi di Piano 2011	A 7.938.704,52		
14	FONDO PREMI OPEROSITA' SUMAI			A 1.582.468,69
1401	Fondo per premi operosita		A 1.582.468,69	
140101	Fondo per premi operosita medici SUMAI	A 1.582.468,69		
17	DEBITI VERSO STATO, REGIONE, PROVINCIA AUTONOMA ED			A 43.384.451,78
1702	Debiti verso Regione o Provincia Autonoma		A 42.565.538,88	
170202	Debiti vs Regione per mobilita passiva intraregion	A 28.012.179,90		
170203	Debiti vs Regione per mobilita passiva extraregion	A 14.553.358,98		
1704	Debiti verso Aziende Sanitarie Pubbliche della Reg		A 721.976,18	
170401	Debiti verso ASL della Regione	A 721.976,18		
1707	Debiti verso ASL fuori regione per mobilita passiv		A 96.936,72	
170701	Debiti verso ASL fuori regione per mobilita passiv	A 96.936,72		
19	DEBITI VERSO PRIVATI			A 133.217.697,64
1901	Debiti verso fornitori		A 124.350.436,67	
190101	Debiti verso fornitori	A 89.791.418,77		
190104	Debiti verso strutture private accreditate	A 34.559.017,90		
1902	Debiti verso assistiti		A 865.559,99	
190201	Debiti verso assistiti	A 865.559,99		
1903	Debiti verso farmacie		A 2.750.350,49	
190301	Debiti verso farmacie	A 2.750.350,49		
1904	Debiti verso erogatori sanitari privati per mobili		A 5.251.350,49	
190401	Debiti verso erogatori sanitari privati per mobili	A 5.251.350,49		
20	DEBITI VERSO IL PERSONALE			A 19.525.544,85
2001	Debiti verso il personale dipendente		A 17.393.548,30	



Stampa Bilancio di Verifica

Dal: 01/01/2011

Al: 31/12/2011

191

SITUAZIONE PATRIMONIALE

PASSIVITA'

Conto	Descrizione Conto	Imp. Sottoc.	Imp. Conto	Imp. Mastro
200102	Debiti verso il personale dipendente per fondi azi	A 14.965.566,10		
200103	Debiti verso il personale dipendente per ferie mat	A 200.000,00		
200104	Altri debiti verso il personale dipendente	A 2.227.982,20		
2002	Debiti verso personale esterno		A 2.131.996,55	
200201	Debiti verso personale esterno convenzionato	A 2.115.303,46		
200204	Debiti verso altro personale esterno	A 16.693,09		
21	DEBITI TRIBUTARI		A 7.940.493,50	
2101	Debiti per imposte		A 1.703.889,04	
210102	Debiti per imposte IRAP	A 1.678.404,70		
210105	Debiti per altre imposte	A 10.981,00		
210107	Debiti per IVA - Erario c/IVA	A 14.503,34		
2102	Debiti per ritenute		A 6.236.604,46	
210201	Erario c/ritenute IRPEF su dipendenti	A 5.226.517,64		
210202	Erario c/ritenute IRPEF su lavoratori autonomi - p	A 997.420,13		
210203	Erario c/ritenute IRPEF su collaboratori coordinat	A 12.666,69		
22	DEBITI VERSO ISTITUTI PREVIDENZIALI ED ASSISTENZA		A 8.408.795,20	
2201	Debiti verso Istituti di previdenza		A 8.408.795,20	
220101	Debiti verso INPDAP	A 7.555.987,66		
220102	Debiti verso INPS	A 22.071,77		
220104	Debiti verso ONAOSI	A 59.274,64		
220105	Debiti verso ENPAM	A 700.923,41		
220106	Debiti verso ENPAF	A 58.414,86		
220108	Debiti verso altri istituti di previdenza	A 12.122,86		
23	DEBITI VERSO ALTRI		A 843.714,60	
2306	Altri debiti diversi		A 843.714,60	
230601	Altri debiti diversi	A 843.714,60		
24	DEBITI PER FATTURE DA RICEVERE E NOTE CREDITO DA E		A 9.193.633,30	
2401	Fatture da ricevere		A 9.172.411,35	
240105	Fatture da ricevere verso ASL della Regione	A 35.207,23		
240111	Fatture da ricevere verso ASL fuori regione per mo	A 50.804,71		
240113	Fatture da ricevere verso privati accreditati	A 5.644.197,82		
240118	Fatture da ricevere verso altri debiti	A 3.442.201,59		
2402	Note credito da emettere		A 21.221,95	
240212	Note credito da emettere verso ASL fuori regione p	A 70,00		
240214	Note credito da emettere verso clienti privati	A 20.764,75		
240220	Note credito da emettere verso altri soggetti pubb	A 387,20		
25	RATEI E RISCONTI PASSIVI		A 10.285.143,82	
2503	Residuo Fondo POR		A 113.705,99	
250301	Residuo Fondo POR	A 113.705,99		

Stampa Bilancio di Verifica

Dal: 01/01/2011

Al: 31/12/2011

SITUAZIONE PATRIMONIALE

PASSIVITA'

Conto	Descrizione Conto	Imp. Sottoc.	Imp. Conto	Imp. Mastro
2505	Fondo finanz.per consultori familiari		A	47.414,80
250501	Fondo finanz. per consultori fam 1995 /1998	A	11.042,68	
250502	Fondo consultori familiari 2000 -72-OB-	A	22.143,65	
250503	Fondo consultori familiari 2002-PR001-	A	10.931,97	
250504	Fondo consultori familiari 2003- FIN03-	A	3.296,50	
2506	Fondo interv. a favore della famiglia		A	20.959,34
250601	Fondi per interventi in favore famiglia 97imp.2624	A	20.959,34	
2507	FONDI PROGETTI OBIETTIVO 1999		A	34.714,12
250702	Fondo Prog. Screening Tumori Colon Retto -2-OB-	A	3.730,28	
250703	Fondo Progetto Obiettivo ALZHEIMER -3-OB-	A	30.983,84	
2508	FONDI PROGETTI OBIETTIVI 2000		A	470.490,24
250801	Fondo prog. obiet. alcologia -30-OB-	A	66.509,33	
250802	Fondo prog. obiet. centri diurni alzaimer-31-OB-	A	99.907,48	
250803	Fondo prog. obiet. screening popol. scolare-47-OB-	A	53.796,61	
250805	Fondo centro steril. e mal. sessuali-41-OB-	A	11.438,35	
250806	Fondo preg. obiet. screening una tantum -62-OB	A	7.285,42	
250807	Fondo Prog. obiet. emergenza neonatale-79OB-	A	229.243,63	
250808	F.do prog.obiet. tutela salute mentale-OB015-	A	2.309,42	
2509	FONDI DA REGIONE PROG. OBIETT. 2001		A	200.570,47
250901	F.do Mater-Infant. attivaz.cons.fami.-OB030-	A	110.309,55	
250902	F.do Deospedaliz. area geriatrica -2001-OB035-	A	75.591,97	
250903	F.do pot..serv. Pronto Soccorso.-OB029-	A	14.668,95	
2510	FONDI DA REGIONE PROG. OBIETT. 2002		A	43.154,21
251001	F.do . Rianim. neon. in sala parto-PR008-	A	11.024,71	
251002	F.do sistema sorv. epidem. T.S.E -2002-PR010-	A	12.659,27	
251003	Piani.Emerg. 2002 L.R.n.56/1995 - PR012 -	A	6.311,43	
251004	Prog. Prev. primaria Lotta alla Droga -PR014-	A	13.158,80	
2511	FONDI DA REGIONE PROG. OBIETT. 2003		A	368.612,38
251101	Produzione Plasma 2001-FIN07-	A	23.839,26	
251103	P.O. Riduzione Liste D'Attesa - PESCA.-POPOL-FIN11	A	256.811,78	
251104	P.O. Salute Mentale - FIN12 -	A	20.631,37	
251105	Produzione plasma 2002 -FIN14 -	A	67.329,97	
2512	FONDI DA PRIV. E/O ISTITUTI PROG. OBIETT. 2002		A	20.413,25
251201	Fdo Comitato Etico per sperimentazione	A	20.413,25	
2513	FONDI DA MINISTERO DELLA SALUTE		A	22.396,66
251301	F.do Min. Sal. Prev. e Rec. TossicDip. 2002-PR013-	A	22.396,66	
2514	FONDI DA PRIV.E/O ISTITUTI PROG.OBIETT.		A	10.438,75

Stampa Bilancio di Verifica

Dal: 01/01/2011

Al: 31/12/2011

196

SITUAZIONE PATRIMONIALE

PASSIVITA'

Conto	Descrizione Conto	Imp. Sottoc.	Imp. Conto	Imp. Mastro
251401	F.do Medicina della Comunita	A	10.438,75	
2515	FONDI DA REGIONE PROG. OBIETT. 2004		A	824.335,55
251501	F.do Final. per Consultorio Familiare- K01-	A	49.736,14	
251502	F.do Fin. Produz. Plasma -K06 - K06PO -	A	34.429,20	
251504	Prosec.P.O. Riduzione liste d'attesa -K11-	A	120.289,46	
251505	Prosec.P.O. Salute Mentale -K12-	A	11.784,07	
251506	F.do Manipolazione cellule staminali -K15-	A	600.322,32	
251507	F.do Banca Dati Anagrafe Animali -K16-	A	7.774,36	
2516	FONDI DA REGIONE PROG. OBIETT. 2005		A	603.093,39
251601	F.do Consultori Familiari -Z04-	A	134.476,19	
251603	F.do Produzione Plasma - Z19 e Z19PO-	A	102.002,04	
251605	F.do Medic. prev viaggi e migraz -Z22-	A	18.900,69	
251606	F.do Attivita Consultori Familiari -Z23-	A	152.141,02	
251607	F.do Piani di Emergenza L.R.56/95 -Z26-	A	16.478,87	
251608	Fdo Ass.Terr. pazienti eroina collab.con MMG -Z27-	A	179.094,58	
2517	FONDI DA PROGETTO OBIETTIVO 2006		A	1.005.781,95
251701	F.do Potenz. U.O. di Pediatria Medica - Y01	A	11.361,37	
251702	F.do Riduzione Liste D'Attesa -Y02-	A	55.645,88	
251704	F.do Piani Ann.Emerg. L.R.56/95 -Y05-	A	1.144,66	
251706	F.do Prosec.Salute Mentale -Y08-	A	138.163,87	
251707	F.do Studio Genetico mammalla ovaio - Y09-	A	37.164,59	
251708	F.do Progetto Cuore -Y10-	A	43.099,31	
251709	F.do Produzione Plasma - Y11PE - Y11PO-	A	66.856,74	
251710	F.do Realiz.Laboratori cellule staminali Y16	A	450.000,00	
251711	F.do Piano Ematologico Regionale - Y17 -	A	28.335,53	
251712	F.do Incidenti sui luoghi di lavoro - Y19-	A	24.780,00	
251713	F.do Attivita Consultori Familiari -Y20-	A	149.230,00	
2518	FONDI DA PROGETTI OBIETTIVI 2007		A	745.945,79
251801	F.do Interventi per contrastare il Mobbing -S01_	A	2.000,00	
251802	F.do Priorita 4 Centri di Eccellenza S02(PS PN ecc	A	209.289,52	
251803	F.do Priorita 2 Cure Primarie UTAP -S03FA -S03PN	A	13.440,74	
251804	F.do Priorita 1 Sviluppo dei LEA - S04 -	A	52.856,67	
251805	F.do Priorita 3 Rete Integrata -S05 -	A	41.410,49	
251806	F.do Priorita 5 Com. Istit. Prev e Infortuni S08	A	176.947,74	
251807	F.do Screening carcinoma del colon retto S09	A	28.189,32	
251808	F.do Sportello ascolto presso scuole S10	A	14.000,00	
251809	F.do Prev e Sicur sui luoghi lavoro -S11-	A	20.000,00	
251814	Att.Consultori Familiari-S20-	A	149.202,40	
251815	F.do Ass.Dom.presa carico MMG- S23 -	A	4.589,68	
251816	F.do Prevenzione Obesita' - S26	A	948,70	
251819	F.do verifiche di adeguatezza sismica S32	A	15.460,53	

Stampa Bilancio di Verifica

Dal: 01/01/2011

Al: 31/12/2011

SITUAZIONE PATRIMONIALE

PASSIVITA'

Conto	Descrizione Conto	Imp. Sottoc.	Imp. Conto	Imp. Mastro
251820	F.do prog. Campania ricerca analisi molecolare S33	A	17.610,00	
2519	FONDI DA PROGETTI OBIETTIVI 2008		A	1.700.298,61
251902	F.do Anagrafe canina e tutela animali affez. - A02	A	5.241,86	
251903	F.do Priorita' 2 Cure primarie UTAP - A03	A	43.330,13	
251905	F.do Priorita 4 Centri Eccellenza - A06	A	804.522,86	
251906	F.do Prior 4 Centri Ecc. Valutaz.gene shox - A07	A	30.000,00	
251908	F.do Procreazione medicalmente assistita - A09	A	7.137,23	
251909	F.do Priorita 1 LEA Rid. Liste attesa - A10	A	660.047,50	
251910	F.do Consultori familiari 2008 - A11	A	150.019,03	
2520	Contributi 2009		A	324.446,55
252001	Prevenz. pratiche mutilazione genitale femm. - B01	A	45.606,26	
252002	Priorita 4 - Centri eccellenza USAP 2005 - B02	A	220.000,00	
252003	Diagnosi precoce e prev. celiachia - B03	A	22.171,36	
252004	F.do Farmacovigilanza-Monitoraggio prescr.antibiot	A	18.000,00	
252005	F.do Profilassi zootecniche - B05	A	18.668,93	
2521	FONDI DA PROGETTI OBIETTIVO 2010		A	3.728.371,77
252101	Cure primarie: UTAP - C01	A	1.001.872,00	
252102	Cure primarie: Attivazione ambulatori presso P.S.	A	360.783,32	
252103	Cure primarie: Messa in rete studi MMG e PLS con a	A	243.502,00	
252105	Cure primarie: Riduzione liste d'attesa - C05	A	173.170,48	
252106	La non autosufficienza - ADI - C06	A	494.890,40	
252107	La non autosufficienza: Borse lavoro - C07	A	26.335,02	
252108	La non autosufficienza: Progetto ex Armonia - C08	A	259.600,04	
252109	La non autosufficienza: Amministratore di sostegno	A	40.706,94	
252110	Percorsi di assistenza domiciliare - C10	A	28.545,78	
252111	Cure palliative e terapia del dolore - C11	A	529.736,00	
252112	Biobanche di sangue cordonale - C12	A	371.000,00	
252113	Sanità penitenziaria: Livelli assist. omogenei in	A	25.562,79	
252114	Sanità penitenziaria: Promozione salute fisica e m	A	77.711,00	
252115	Tutela maternità: diagnosi precoce infezione citom	A	70.280,00	
252116	Riabilitazione e trattamento dell'autismo - C16	A	24.676,00	

Stampa Bilancio di Verifica

Dal: 01/01/2011

Al: 31/12/2011

SITUAZIONE PATRIMONIALE

PASSIVITA'

Conto

Descrizione Conto

Imp. Sottoc.

Imp. Conto

Imp. Mastro

TOTALE

PASSIVITA'

A

405.613.486,70

Riepilogo Stato Patrimoniale

TOTALE ATTIVITA'

D

429.660.121,95

TOTALE PASSIVITA'

A


405.613.486,70

UTILE D'ESERCIZIO

24.046.635,25

Stampa Bilancio di Verifica
Dal: 01/01/2011
Al: 31/12/2011
CONTO ECONOMICO
COSTI

Conto	Descrizione Conto	Imp. Sottoc.	Imp. Conto	Imp. Mastro
48	Acquisti di beni sanitari			D 88.696.097,23
4801	prodotti farmaceutici		D 41.906.849,11	
480101	(P) - prodotti farmaceutici	D 41.906.849,11		
4802	emoderivati e vaccini con codice MINSAN		D 3.794.399,12	
480201	(P) - emoderivati	D 2.506.716,95		
480202	(P) - vaccini con codice MINSAN	D 1.287.682,17		
4803	ossigeno liquido e gassoso		D 636.746,34	
480301	(P) - ossigeno liquido e gassoso	D 636.746,34		
4804	prodotti dietetici		D 312.492,94	
480401	(P) - prodotti dietetici	D 312.492,94		
4806	materiali diagnostici, prodotti chimici		D 10.503.546,80	
480601	(P) - materiali diagnostici, prodotti chimici	D 10.503.546,80		
4807	materiali diagnostici, lastre RX, mezzi di kontras		D 1.775.915,02	
480701	(P) - materiali diagnostici, lastre RX, mezzi di c	D 1.775.915,02		
4808	presidi chirurgici e materiale sanitario		D 24.646.935,30	
480801	(P) - presidi chirurgici e materiale sanitario	D 24.646.935,30		
4809	materiali protesici		D 2.895.052,19	
480901	(P) - materiali protesici	D 2.895.052,19		
4810	materiale per emodialisi		D 2.207.506,74	
481001	(P) - materiale per emodialisi	D 2.207.506,74		
4811	materiali e prodotti per uso veterinario		D 16.653,67	
481101	(P) - prodotti farmaceutici per uso veterinario	D 3.850,30		
481102	(P) - materiali chirurgici, sanitari e diagnostici	D 12.803,37		
49	Acquisti di beni non sanitari			D 1.569.713,74
4901	prodotti alimentari		D 271.863,25	
490101	(P) - prodotti alimentari	D 271.863,25		
4902	materiali di guardaroba, di pulizia e di convivenz		D 105.991,98	
490201	(P) - materiali di guardaroba, di pulizia e di con	D 105.991,98		
4903	combustibili, carburanti e lubrificanti		D 161.092,61	
490302	(P) - combustibili, carburanti e lubrificanti per	D 161.092,61		
4904	supporti informatici e cancelleria		D 612.388,92	
490401	(P) - supporti informatici	D 174.855,32		
490402	(P) - cancelleria	D 437.533,60		
4905	materiali per la manutenzione		D 377.310,32	
490501	(P) - di immobili e loro pertinenze	D 143.141,46		
490502	(P) - di mobili e macchine	D 1.212,00		
490503	(P) - di attrezzature tecnico scientifiche sanitar	D 227.885,69		
490505	(P) - di altro	D 5.071,17		
4906	altri beni non sanitari		D 41.066,66	
490601	(P) - altri beni non sanitari	D 41.066,66		
50	Acquisti servizi sanitari			D 98.616.513,98



Stampa Bilancio di Verifica

Dal: 01/01/2011

Al: 31/12/2011

300

CONTO ECONOMICO

COSTI

Conto	Descrizione Conto	Imp. Sottoc.	Imp. Conto	Imp. Mastro
5001	per medicina di base da convenzione		D	35.780.046,87
500101	(1) - con i medici di medicina generale	D	24.188.763,90	
500102	(1) - con i pediatri di libera scelta	D	6.533.519,46	
500103	(1) - con i medici di guardia medica (esclusa IRAP)	D	4.018.327,68	
500104	(1) - con i medici 118 (esclusa IRAP)	D	860.216,79	
500105	(1) - altro (medicina dei servizi, psicologi, etc?)	D	179.219,04	
5002	per farmaceutica da convenzione		D	62.836.467,11
500201	(1) - per farmaceutica da convenzione	D	62.680.729,03	
500202	(1) - sussidi Indennita per farmacie rurali ed al	D	155.738,08	
51	Prestazioni sanitarie da pubblico (da ASL e A.O.,			D
5101	per medicina di base		D	70.009,80
510101	(1) - per medicina di base	D	70.009,80	
5102	per farmaceutica		D	1.559.894,12
510201	(1) - per farmaceutica	D	1.559.894,12	
5103	per assistenza specialistica ambulatoriale		D	5.012.848,74
510301	(1) - per assistenza specialistica ambulatoriale	D	5.012.848,74	
5106	per assistenza ospedaliera		D	31.590.498,90
510601	(1) - per assistenza ospedaliera	D	31.590.498,90	
5108	per distribuzione farmaci e File F		D	2.496.399,35
510801	(1) - per distribuzione farmaci e File F	D	2.496.399,35	
5110	per trasporti sanitari		D	17.855,13
511001	(1) - trasporti sanitari per l'emergenza	D	17.855,13	
52	Prestazioni sanitarie da pubblico (altri soggetti			D
5201	per assistenza specialistica ambulatoriale		D	332.763,05
520101	(1) - per assistenza specialistica ambulatoriale	D	332.763,05	
5205	per prestazioni di psichiatria residenziale e semi		D	89.110,82
520501	(1) - per prestazioni di psichiatria residenziale	D	89.110,82	
5209	per prestazioni Socio-Sanitaria a rilevanza sanita		D	40.518,10
520902	(1) - altre prestazioni Socio-Sanitaria a rilevanza	D	40.518,10	
53	Prestazioni sanitarie da pubblico - Mobilita (extr			D
5301	per medicina di base		D	138.843,68
530101	(1) - per medicina di base	D	138.843,68	
5302	per farmaceutica		D	377.188,70
530201	(1) - per farmaceutica	D	377.188,70	
5303	per assistenza specialistica ambulatoriale		D	2.565.663,05
530301	(1) - per assistenza specialistica ambulatoriale	D	2.565.663,05	
5305	per assistenza ospedaliera		D	22.590.038,90
530501	(1) - per assistenza ospedaliera	D	22.590.038,90	
5306	per distribuzione farmaci e File F		D	915.250,79
530601	(1) - per distribuzione farmaci e File F	D	915.250,79	
5307	termali in convenzione		D	287.107,75



Stampa Bilancio di Verifica

Dal: 01/01/2011

Al: 31/12/2011

CONTO ECONOMICO

COSTI

Conto	Descrizione Conto	Imp. Sottoc.	Imp. Conto	Imp. Mastro
530701	(I) - termali in convenzione	D 287.107,75		
5308	per trasporti sanitari		D 114.860,33	
530801	(I) - trasporti sanitari per l'emergenza	D 114.860,33		
54	Prestazioni sanitarie da pubblico Extra Regione -		D	85.153,76
5401	per assistenza riabilitativa		D 54.661,00	
540101	(I) - per assistenza riabilitativa	D 54.661,00		
5403	per prestazioni Socio-Sanitaria a rilevanza sanita		D 30.492,76	
540302	(I) - altre prestazioni Socio-Sanitaria a rilevanza	D 30.492,76		
55	Prestazioni sanitarie per assistenza specialistica		D	17.953.836,69
5501	per assistenza specialistica SUMAI		D 4.126.954,14	
550101	(I) - per assistenza specialistica SUMAI	D 4.126.954,14		
5502	per prestazioni di branche a visita		D 46.228,74	
550201	(I) - privato accr. territorio ASL v/s cittadini	D 40.328,06		
550202	(I) - privato acc. territorio ASL v/s residenti	D 4.404,22		
550203	(I) - privato acc. insito in Regione ma extra ASL	D 1.496,46		
5503	per altra assistenza specialistica ambulatoriale		D 13.780.653,81	
550303	(I) - case di cura in territorio ASL v/s residen	D 4.896.061,47		
550304	(I) - da case di cura private insite nel territori	D 2.743.945,16		
550305	(I) - da case di cura private insite in Regione te	D 1.541.957,21		
550306	(I) - da case di cura private v/s cittadini non re	D 230.663,59		
550309	(I) - da altri soggetti privati insiti nel Territo	D 3.896.789,58		
550310	(I) - da altri soggetti privati insiti nel territo	D 329.594,69		
550311	(I) - da altri soggetti privati insiti in Regione	D 106.182,50		
550312	(I) - da altri soggetti privati v/s cittadini non	D 34.579,61		
550313	(I) - da altri soggetti privati - per cittadini re	D 880,00		
56	Prestazioni sanitarie per assistenza riabilitativa		D	22.253.318,92
5601	schema tipo previsto ex art. 26 L. 833/78		D 22.253.318,92	
560101	(I) - da privato accreditato insito nel territorio	D 12.270.800,01		
560102	(I) - da privato accreditato insito nel territorio	D 3.090.833,00		
560103	(I) - da privato accreditato insito in Regione ter	D 6.432.169,78		
560104	(I) - da privato accreditato per cittadini residen	D 451.375,89		
560105	(I) - da privato accreditato per cittadini residen	D 8.140,24		
57	Prestazioni sanitarie per assistenza integrativa e		D	6.151.907,24
5701	assistenza protesica		D 4.962.357,94	
570101	(I) - assistenza protesica	D 4.962.357,94		
5702	assistenza integrativa diversa		D 1.189.549,30	
570201	(I) - assistenza integrativa diversa	D 1.189.549,30		
58	Prestazioni sanitarie per assistenza ospedaliera d		D	59.716.744,77
5803	da Case di Cura Private		D 59.716.744,77	
580301	(I) - da privato accreditato insito nel territorio	D 24.905.317,62		
580302	(I) - da privato accreditato insito nel territorio	D 15.315.511,91		

Stampa Bilancio di Verifica

Dal: 01/01/2011

Al: 31/12/2011

CONTO ECONOMICO

COSTI

Conto	Descrizione Conto	Imp. Sottoc.	Imp. Conto	Imp. Mastro
580303	(I) - da privato accreditato insito in Regione ter	D 7.320.723,39		
580304	(I) - da privato accreditato per cittadini non res	D 12.175.191,85		
59	Prestazioni di psichiatria residenziale e semiresi		D	11.627.331,54
5901	prestazioni di psichiatria residenziale e semiresi		D	11.627.331,54
590101	(I) - da privato accreditato insito nel territorio	D 4.421.865,71		
590102	(I) - da privato accreditato insito nel territorio	D 3.886.338,70		
590103	(I) - da privato accreditato insito in Regione ter	D 1.477.432,58		
590104	(I) - da privato accreditato per cittadini residen	D 1.606.649,55		
590105	(I) - da privato accreditato per cittadini residen	D 235.045,00		
61	Prestazioni termali in convenzione da privato		D	3.109.098,62
6101	per assistenza termale		D	3.109.098,62
610101	(I) - da privato accreditato insito nel territorio	D 1.150.764,79		
610102	(I) - da privato accreditato insito nel territorio	D 1.511.696,53		
610103	(I) - da privato accreditato insito in Regione ter	D 251,49		
610104	(I) - da privato accreditato - per cittadini non r	D 446.385,81		
62	Prestazioni trasporti sanitari da privato		D	2.076.690,69
6201	prestazioni trasporti sanitario		D	2.076.690,69
620101	(I) - trasporti sanitari per l'emergenza	D 891.665,61		
620102	(I) - altri tipi di trasporto sanitario	D 1.185.025,08		
63	Prestazioni socio-sanitarie a rilevanza sanitaria		D	13.670.326,03
6301	a tossicodipendenti/ alcolisti		D	2.518.964,90
630101	(I) - a tossicodipendenti / alcolisti	D 2.518.964,90		
6302	ad anziani non autosufficienti		D	9.074.045,17
630201	(I) - da privato accreditato insito nel territorio	D 529.167,45		
630202	(I) - da privato accreditato insito nel territorio	D 27.513,75		
630203	(I) - da privato accreditato insito in Regione ter	D 2.425.510,07		
630204	(I) - da privato accreditato per cittadini residen	D 22.265,00		
630206	(I) - da privato accreditato insito nel territorio	D 3.652.263,28		
630207	(I) - da privato accreditato insito nel territorio	D 2.022.256,92		
630208	(I) - da privato accreditato insito in Regione ter	D 330.175,59		
630209	(I) - da privato accreditato per cittadini residen	D 64.893,11		
6303	altre prestazioni Socio-Sanitaria a rilevanza sani		D	2.077.315,96
630301	(I) - altre prestazioni Socio-Sanitaria a rilevanz	D 25.454,64		
630302	(I) - Assistenza domiciliare integrata	D 2.051.861,32		
64	Compartecipazione sanitaria al personale per attiv		D	3.131.772,05
6401	compartecipazione sanitaria al personale per attiv		D	3.131.772,05
640101	(I) - compensi diretti per attivita libero-profess	D 2.841.004,79		
640102	(I) - compensi diretti per attivita libero-profess	D 10.713,50		
640103	(I) - compensi diretti al personale di supporto	D 273.931,76		
640104	(I) - compensi diretti al personale di supporto in	D 6.122,00		
65	Rimborsi, assegni e contributi sanitari		D	3.011.231,67

Stampa Bilancio di Verifica

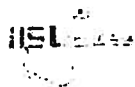
Dal: 01/01/2011

Al: 31/12/2011

CONTO ECONOMICO

COSTI

Conto	Descrizione Conto	Imp. Sottoc.	Imp. Conto	Imp. Mastro
			D	903.749,61
6501	contributi ad associazioni di volontariato			
650101	(I) - contributi ad associazioni di volontariato	D	903.749,61	
			D	29.050,11
6502	rimborsi per cure all'estero			
650201	(I) - rimborsi per cure all'estero	D	29.050,11	
			D	2.042.647,95
6506	altri rimborsi, assegni e contributi			
650601	(I) - quota 3,5% a servizi veterinari della region	D	14.686,10	
650602	(I) - quota 0,5% a laboratori nazionali D.lgs 432/	D	3.038,63	
650604	(I) - sussidi nefropatici	D	604.468,12	
650605	(I) - contributi e sussidi per disabili psichici	D	1.093.522,08	
650606	(I) - altro	D	326.933,02	
			D	35.784,00
6507	rimborsi, assegni e contributi v/Asl-Ao-Irccs-Poli			
650701	(I) - rimborsi, assegni e contributi v/Asl-Ao-Ircc	D	35.784,00	
				D
66	Consulenze, collaborazioni, interinale e altre pre			710.557,49
6602	consulenze sanitarie e sociosanitarie da Terzi - A			
			D	12.173,72
660201	(I) - consulenze sanitarie e sociosanitarie da Ter	D	12.173,72	
			D	391.967,71
6603	consulenze, collaborazioni, interinale e altre pre			
660301	(I) - consulenze sanitarie e sociosanitarie da priv	D	98.283,66	
660302	(I) - collaborazioni coordinate e continuative san	D	72.676,63	
660303	(I) - indennita a personale universitario - area s	D	221.007,42	
			D	306.416,06
6604	altre prestazioni di lavoro - area sanitaria			
660403	(I) - personale religioso adibito a mansioni sanit	D	85.349,34	
660405	(I) - Medicina penitenziaria	D	221.066,72	
				D
67	Altri servizi sanitari e sociosanitari a rilevanza			1.895.878,25
			D	1.895.878,25
6704	altri servizi sanitari da privato			
670401	(I) - altri servizi sanitari da privato	D	1.895.878,25	
				D
68	Acquisto di servizi non sanitari			33.952.029,07
			D	28.837.771,17
6801	acquisto di servizi non sanitari			
680101	(P) - lavanderia	D	5.323.566,00	
680102	(P) - pulizia	D	5.595.512,90	
680103	(P) - mensa	D	3.569.516,79	
680104	(P) - riscaldamento	D	5.561.644,41	
680105	(P) - elaborazione dati	D	1.347.220,02	
680106	(P) - servizi di trasporti non sanitari	D	8.123,17	
680107	(P) - smaltimento rifiuti	D	1.435.172,08	
680109	(P) - utenze telefoniche	D	574.123,22	
680110	(P) - utenze elettricita	D	2.520.093,20	
680111	(P) - altre utenze	D	490.749,26	
680112	(P) - vigilanza	D	564.790,24	
680113	(P) - altri servizi appaltati	D	1.847.259,88	
			D	4.678.642,95
6802	premi di assicurazione			
680201	(P) - per rischi su immobili	D	138.897,20	



Stampa Bilancio di Verifica

Dal: 01/01/2011

Al: 31/12/2011

CONTO ECONOMICO

COSTI

Conto	Descrizione Conto	Imp. Sottoc.	Imp. Conto	Imp. Mastro
680202	(P) - RC automezzi	D 61.543,31		
680203	(P) - per responsabilita civile verso terzi	D 4.403.791,10		
680204	(P) - altri premi di assicurazione	D 74.411,34		
6805	altri servizi non sanitari da privato		D 435.614,95	
680501	(I) - spese di rappresentanza	D 17.192,24		
680502	(P) - spese postali	D 156.987,09		
680503	(P) - quote per spese condominiali	D 61.052,62		
680504	(P) - spese legali	D 31.649,16		
680505	(P) - bolli e marchi	D 30.112,43		
680506	(P) - abbonamenti, riviste e libri	D 16.563,71		
680507	(P) - spese per liti, arbitraggi e risarcimenti	D 80.439,10		
680508	(P) - altri servizi non sanitari da privato.	D 41.618,60		
69	Consulenze, collaborazioni, interinale e altre pre		D 275.887,03	
6903	consulenze, collaborazioni, interinale e altre pre		D 273.362,09	
690301	(P) - consulenze amministrative e fiscali	D 773,10		
690302	(P) - consulenze tecniche	D 146.029,89		
690303	(P) - consulenze legali	D 64.342,50		
690304	(P) - altre consulenze non sanitarie	D 29.720,00		
690307	(P) - collaborazioni coordinate e continuative non	D 28.896,60		
690310	(P) - personale religioso adibito a mansioni non s	D 3.600,00		
6904	rimborso oneri stipendiali del personale non sanit		D 2.524,94	
690402	(P) - rimborso oneri stipendiale personale non san	D 2.524,94		
70	Formazione		D 819.800,19	
7001	formazione (esternalizzata e non)		D 819.800,19	
700101	(P) - formazione (esternalizzata e non) da pubblic	D 31.647,01		
700102	(P) - formazione (esternalizzata e non) da privato	D 788.153,18		
71	Manutenzione e riparazione (ordinaria esternalizza		D 11.079.840,73	
7101	manutenzioni e riparazioni agli immobili e loro pe		D 5.193.996,86	
710101	(P) - immobili istituzionali o indisponibili	D 5.193.996,86		
7102	manutenzione e riparazione ai mobili e macchine		D 208.382,88	
710201	(P) - manutenzione e riparazione ai mobili e macch	D 208.382,88		
7103	manutenzione e riparazione alle attrezzature tecni		D 4.807.111,26	
710301	(P) - manutenzione e riparazione alle attrezzature	D 216.900,82		
710302	(P) - manutenzione e riparazione alle attrezzature	D 487.522,63		
710303	(P) - manutenzione e riparazione alle attrezzature	D 4.102.687,81		
7104	manutenzione e riparazione per gli automezzi (san		D 118.529,56	

Stampa Bilancio di Verifica

Dal: 01/01/2011

Al: 31/12/2011

CONTO ECONOMICO

COSTI

Conto	Descrizione Conto	Imp. Sottoc.	Imp. Conto	Imp. Mastro
710401	(P) - manutenzione e riparazione per gli automezz	D 118.529,56		
7105	altre manutenzioni e riparazioni	D	751.820,17	
710501	(P) - altre manutenzioni e riparazioni	D 751.820,17		
72	Godimento di beni di terzi		D	8.200.898,44
7201	affitti passivi	D	1.374.040,05	
720101	(P) - affitti passivi	D 1.374.040,05		
7202	canoni di noleggio area sanitaria	D	3.478.399,13	
720202	(P) - attrezzature sanitarie	D 3.022.487,74		
720203	(P) - altri canoni di noleggio area sanitaria	D 455.911,39		
7203	canoni di noleggio area non sanitaria	D	298.421,81	
720301	(P) - automezzi non sanitari	D 21.804,53		
720302	(P) - attrezzature non sanitarie	D 276.617,28		
7204	canoni di leasing operativo area sanitaria	D	3.000.325,32	
720401	(P) - canoni di leasing operativo per attrezzature	D 3.000.325,32		
7207	canoni di leasing finanziario non sanitaria	D	49.712,13	
720701	(P) - canoni di leasing finanziario per macchine	D 49.712,13		
73	Personale del ruolo sanitario		D	142.949.884,85
7301	dirigenza medica	D	69.507.439,48	
730101	(P) - competenze fisse dirigenza medica ruolo sani	D 47.694.576,95		
730102	(P) - competenze accessorie dirigenza medica ruolo	D 1.611.766,78		
730103	(P) - oneri sociali dirigenza medica ruolo sanitar	D 15.636.189,89		
730105	(P) - rimborsi spese personale del ruolo sanitario	D 1.578,63		
730106	(P) - altro dirigenza medica ruolo sanitario	D 64.276,33		
730107	(P) - incentivi dirigenza medica ruolo sanitario	D 3.341.393,89		
730108	(P) - straordinario dirigenza medica ruolo sanitar	D 1.157.657,01		
7302	dirigenza non medica	D	4.939.359,67	
730201	(P) - competenze fisse	D 3.500.239,11		
730202	(P) - competenze accessorie	D 18.956,55		
730203	(P) - oneri sociali	D 1.038.948,47		
730206	(P) - altro	D 779,98		
730207	(P) - incentivi	D 321.113,24		
730208	(P) - straordinario	D 59.322,32		
7303	comparto ruolo sanitario	D	68.503.085,70	
730301	(P) - competenze fisse	D 47.558.164,34		
730302	(P) - competenze accessorie	D 3.232.925,56		
730303	(P) - oneri sociali	D 14.281.824,35		
730306	(P) - altro	D 57.009,14		
730307	(P) - incentivi	D 2.443.827,71		
730308	(P) - straordinario	D 929.334,60		
74	Personale del ruolo professionale		D	554.060,13



Stampa Bilancio di Verifica

Dal: 01/01/2011

Al: 31/12/2011

206

CONTO ECONOMICO

COSTI

Conto	Descrizione Conto	Imp. Sottoc.	Imp. Conto	Imp. Mastro
			D	382.610,30
7401	dirigenza			
740101	(P) - competenze fisse	D	209.813,75	
740102	(P) - competenze accessorie	D	8.428,55	
740103	(P) - oneri sociali	D	76.138,42	
740106	(P) - altro	D	4.572,36	
740107	(P) - incentivi	D	83.657,22	
			D	171.449,83
7402	comparto			
740201	(P) - competenze fisse	D	122.330,75	
740202	(P) - competenze accessorie	D	9.829,45	
740203	(P) - oneri sociali	D	36.848,33	
740207	(P) - incentivi	D	2.441,30	
				D
				15.342.038,41
75	Personale del ruolo tecnico			
			D	319.765,64
7501	dirigenza			
750101	(P) - competenze fisse	D	189.172,30	
750103	(P) - oneri sociali	D	67.478,89	
750107	(P) - incentivi	D	63.114,45	
			D	15.022.272,77
7502	comparto			
750201	(P) - competenze fisse	D	10.711.338,11	
750202	(P) - competenze accessorie	D	426.505,20	
750203	(P) - oneri sociali	D	3.131.395,52	
750205	(P) - rimborsi spese personale del ruolo tecnico	D	553,34	
750206	(P) - altro	D	1.027,98	
750207	(P) - incentivi	D	302.352,00	
750208	(P) - straordinario	D	449.100,62	
				D
				11.195.104,57
76	Personale del ruolo amministrativo			
			D	1.424.348,52
7601	dirigenza			
760101	(P) - competenze fisse	D	585.654,64	
760103	(P) - oneri sociali	D	294.939,73	
760106	(P) - altro	D	195,00	
760107	(P) - incentivi	D	543.559,15	
			D	9.770.756,05
7602	comparto			
760201	(P) - competenze fisse	D	7.373.069,94	
760202	(P) - competenze accessorie	D	10.390,62	
760203	(P) - oneri sociali	D	2.044.218,59	
760205	(P) - rimborsi spese personale del ruolo amministrativo	D	70,62	
760206	(P) - altro	D	3.229,10	
760207	(P) - incentivi	D	221.028,46	
760208	(P) - straordinario	D	118.748,72	
				D
				2.425.733,66
77	Oneri diversi di gestione			
			D	668.512,06
7701	imposte, tasse e tributi a carico dell'azienda (es			
770101	(P) - imposta di registro	D	9.549,98	
770102	(P) - imposta di bollo	D	1.207,27	
770104	(I) - imposte comunali	D	635.614,44	

Stampa Bilancio di Verifica

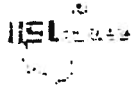
Dal: 01/01/2011

Al: 31/12/2011

CONTO ECONOMICO

COSTI

Conto	Descrizione Conto	Imp. Sottoc.	Imp. Conto	Imp. Mastro
770105	(P) - tasse di circolazione automezzi	D	10.206,10	
770106	(I) - altre imposte, tasse e tributi (escluse IRAP)	D	11.934,27	
7703	altri oneri diversi di gestione		D	1.757.221,60
770301	(P) - inde., rimborso spese, oneri sociali Dir. G	D	157.652,06	
770302	(P) - indennita, rimborso spese e oneri sociali pe	D	142.088,97	
770303	(P) - indennita, rimborso spese e oneri sociali pe	D	131.940,69	
770304	(P) - ind., rimborso spese e oneri soc Collegio Si	D	88.029,42	
770305	(P) - indennita, rimborso spese e oneri sociali pe	D	1.062.368,59	
770306	(P) - altri oneri di gestione	D	175.141,87	
78	Ammortamenti			D
7801	ammortamento delle immobilizzazioni immateriali		D	64.165,62
780105	(P) - altri beni immateriali	D	64.165,62	
7802	ammortamento dei fabbricati		D	4.738.064,05
780202	(P) - ammortamento dei fabbricati strumentali (ind	D	4.738.064,05	
7803	ammortamento delle altre immobilizzazioni material		D	3.883.963,87
780301	(P) - impianti e macchinari	D	307.932,56	
780302	(P) - attrezzature sanitarie e scientifiche	D	3.007.207,70	
780303	(P) - mobili ed arredi	D	254.625,18	
780304	(P) - automezzi	D	64.709,66	
780305	(P) - altri beni materiali	D	249.488,77	
80	Rimanenze iniziali sanitarie			D
8001	rimanenze iniziali beni sanitari		D	12.158.753,60
800101	(P) - prodotti farmaceutici	D	3.848.043,95	
800102	(P) - emoderivati	D	354.935,62	
800104	(P) - ossigeno liquido e gassoso	D	1.569,15	
800105	(P) - prodotti dietetici	D	72.080,24	
800106	(P) - materiali per la profilassi (vaccini)	D	880,00	
800107	(P) - materiali diagnostici, prodotti chimici	D	1.592.917,05	
800108	(P) - materiali diagnostici, lastre RX, mezzi di c	D	452.885,36	
800109	(P) - presidi chirurgici e materiale sanitario	D	4.783.731,37	
800110	(P) - materiali protesici	D	1.051.710,86	
81	Rimanenze iniziali non sanitarie			D
8101	rimanenze iniziali beni non sanitari		D	420.308,81
810101	(P) - prodotti alimentari	D	2.654,72	
810102	(P) - materiali di guardaroba, di pulizia e di con	D	57.274,23	
810105	(P) - supporti informatici	D	108.087,75	
810106	(P) - cancelleria	D	140.997,77	
810107	(P) - materiali per la manutenzione - di immobili	D	63.217,31	
810109	(P) - materiali per la manutenzione - di attrezzat	D	32.091,52	
810111	(P) - altri beni non sanitari	D	15.985,51	



Stampa Bilancio di Verifica

Dal: 01/01/2011


Al: 31/12/2011

208

CONTO ECONOMICO

COSTI

Conto	Descrizione Conto	Imp. Sottoc.	Imp. Conto	Imp. Mastro
				D 2.517.356,13
82	Accantonamenti per rischi			
8203	altri accantonamenti per rischi		D 2.517.356,13	
820301	(I) - al fondo debiti in contestazione	D 2.517.356,13		
83	Accantonamenti diversi			D 8.510.721,02
8301	accantonamento al fondo per premio operosita SUMA		D 270.016,50	
830101	(I) - accantonamento al fondo per premio operosit	D 270.016,50		
8303	rinnovi convenzioni MMG/Pls/MCA ed altri		D 302.000,00	
830301	(I) - rinnovi convenzioni MMG/Pls/MCA ed altri	D 302.000,00		
8307	altri accantonamenti		D 7.938.704,52	
830705	(I) - altri accantonamenti	D 7.938.704,52		
84	Oneri finanziari			D 44.806,83
8401	interessi passivi		D 43.804,13	
840101	(I) - interessi passivi su c/c tesoreria	D 8.709,94		
840103	(I) - interessi moratori	D 17.473,96		
840104	(I) - altri interessi passivi	D 17.620,23		
8402	altri oneri		D 1.002,70	
840201	(I) - altri oneri finanziari	D 1.002,70		
86	Oneri straordinari			D 17.480.649,10
8604	sopravvenienze passive		D 15.829.500,15	
860401	(I) - v/Asl-Ao.Irccs.Policlinici - relative alla m	D 11.999.327,97		
860402	(I) - v/Asl-Ao.Irccs.Policlinici - relative all'ac	D 92.113,65		
860403	(I) - v/terzi - relative alla mobilita extraregion	D 58.419,62		
860404	(I) - v/terzi - relative al personale - dirigenza	D 247.430,19		
860405	(I) - v/terzi - relative al personale - dirigenza	D 50.022,49		
860406	(I) - v/terzi - relative al personale - personale	D 532.859,78		
860409	(I) - v/terzi - relative all'acquisto di prestazio	D 791.304,57		
860410	(I) - v/terzi - relative all'acquisto di beni e se	D 1.632.576,94		
860411	(I) - v/terzi - altre sopravvenienze passive	D 425.444,94		
8605	insussistenze dell'attivo (passive)		D 1.650.782,92	
860502	(I) - v/terzi - relative alla mobilita extraregion	D 750.437,98		
860506	(I) - v/terzi - relative all'acquisto prestaz. San	D 440.665,33		
860507	(I) - v/terzi - relative all'acquisto di beni e se	D 455.516,77		
860508	(I) - v/terzi - altre insussistenze passive	D 4.162,84		
8606	Altri oneri straordinari		D 366,03	
860601	(I) - altri oneri straordinari	D 366,03		
87	Imposte e tasse			D 12.196.197,15
8701	IRAP		D 11.822.747,15	
870101	(I) - IRAP relativa al personale dipendente del ru	D 9.467.165,38		
870102	(I) - IRAP relativa al personale dipendente del ru	D 35.565,46		
870103	(I) - IRAP relativa al personale dipendente del ru	D 878.020,21		
870104	(I) - IRAP relativa al personale dipendente del ru	D 659.849,56		



Stampa Bilancio di Verifica

Dal: 01/01/2011

Al: 31/12/2011

CONTO ECONOMICO

COSTI

<i>Conto</i>	<i>Descrizione Conto</i>		<i>Imp. Sottoc.</i>	<i>Imp. Conto</i>	<i>Imp. Mastro</i>
870105	(1) - IRAP relativa a collaboratori e personale as	D	4.411,35		
870106	(1) - IRAP relativa ai medici di guardia medica	D	372.589,31		
870107	(1) - IRAP relativa ai medici I18	D	68.035,13		
870108	(1) - IRAP relativa ad altro (medicina dei servizi	D	139.794,21		
870109	(1) - IRAP relativa ad attivita intramoenia	D	197.158,80		
870111	(1) - IRAP relativa ad attivita commerciali	D	157,74		
8702	IRES		D	373.450,00	
870201	(1) - IRES su attivita istituzionale	D	373.450,00		
TOTALE	COSTI		D		691.285.287,14

Stampa Bilancio di Verifica

Dal: 01/01/2011

Al: 31/12/2011

CONTO ECONOMICO

RICAVI

Conto	Descrizione Conto	Imp. Sottoc.	Imp. Conto	Imp. Mastro
				A 561.023.816,04
30	Contributi in c/esercizio			
		A	545.265.909,34	
3001	da Regione e Provincia Autonoma per quota F.S.R. -			
300101	(I) - per quota capitaria	A	540.543.299,06	
300102	(I) - per funzioni	A	4.722.610,28	
3002	da Regione e Provincia Autonoma per quota F.S.R. -			
		A	13.930.294,72	
300201	(I) - vincolati per progetto obiettivo	A	9.615.565,96	
300202	(I) - Utilizzo Fondo Obiettivi di Piano L.662/96 a	A	4.314.728,76	
3003	da enti pubblici (EXTRA FONDO) - vincolati			
		A	1.821.337,38	
300301	(I) - da Regione - vincolati	A	1.512.544,90	
300302	(I) - da amministrazioni statali - vincolati	A	290.192,48	
300304	(I) - da altri enti pubblici - vincolati	A	18.600,00	
3008	da enti privati			
		A	6.274,60	
300801	(I) - da enti privati	A	6.274,60	
31	Ricavi per prestazioni sanitarie e sociosanitarie			A 41.554.243,66
3101	prestazioni di ricovero			
		A	30.489.594,69	
310101	(I) - prestazioni di ricovero	A	30.489.594,69	
3102	per assistenza specialistica ambulatoriale			
		A	3.812.966,24	
310201	(I) - per assistenza specialistica ambulatoriale	A	3.812.966,24	
3104	per prestazioni di file F			
		A	5.053.081,36	
310401	(I) - per prestazioni di file F	A	5.053.081,36	
3105	altre prestazioni sanitarie soggette a compensazio			
		A	2.198.601,37	
310501	(I) - per servizi MMG. PLS. Continuita Assistenza	A	168.393,24	
310502	(I) - per assistenza farmaceutica convenzionata	A	1.877.850,96	
310504	(I) - per trasporto in ambulanza ed elisoccorso	A	152.357,17	
32	Ricavi per prestazioni sanitarie e sociosanitarie			A 282.133,11
3201	Ricavi per prestazioni sanitarie e sociosanitarie			
		A	282.133,11	
320101	(I) - Ricavi per prestazioni sanitarie e sociosani	A	282.133,11	
33	Ricavi per prestazioni sanitarie e sociosanitarie			
3301	prestazioni di ricovero erogate a soggetti pubblic			
		A	6.947.696,41	
330101	(I) - Prestazioni di ricovero erogate a soggetti p	A	6.947.696,41	
3302	prestazioni ambulatoriali			
		A	590.096,41	
330201	(I) - Prestazioni ambulatoriali	A	590.096,41	
3304	prestazioni di file F			
		A	651.482,20	
330401	(I) - Prestazioni di file F	A	651.482,20	
3305	altre prestazioni sanitarie soggette a compensazio			
		A	1.465.894,00	
330501	(I) - per servizi MMG. PLS. Contin. Assistenziale	A	114.717,48	
330502	(I) - per assistenza farmaceutica convenzionata	A	650.751,60	
330503	(I) - per assistenza termale Extraregione	A	446.385,81	

Stampa Bilancio di Verifica


Dal: 01/01/2011

Al: 31/12/2011

CONTO ECONOMICO

RICAVI

Conto	Descrizione Conto	Imp. Sottoc.	Imp. Conto	Imp. Mastro
330504	(I) - per trasporti con ambulanze ed elisoccorso E	A 254.039,11		
3306	altre prestazioni sanitarie e sociosanitarie non s	A	2.716,69	
330601	(I) - assistenza riabilitativa non soggetta a comp	A 2.547,94		
330602	(I) - per altre prestazioni sanitarie e sociosanit	A 168,75		
34	per prestazioni sanitarie erogate da privato accre		A	28.287.727,99
3401	per prestazioni di branche a visita	A	4.158,07	
340101	(I) - per prestazioni di branche a visita	A 4.158,07		
3402	per altra assistenza specialistica ambulatoriale	A	2.660.141,34	
340201	(I) - per altra assistenza specialistica ambulator	A 2.660.141,34		
3403	per assistenza riabilitativa	A	3.090.833,00	
340301	(I) - schema tipo previsto ex art. 26 L. 833/78	A 3.090.833,00		
3404	per prestazioni ad anziani non autosufficienti	A	2.049.770,67	
340401	(I) - nei Centri Residenziali	A 27.513,75		
340402	(I) - nelle Residenze Sanitarie Assistite	A 2.022.256,92		
3405	per assistenza ospedaliera	A	15.315.511,91	
340501	(I) - per assistenza ospedaliera	A 15.315.511,91		
3406	per prestazioni di psichiatria residenziale e semi	A	3.886.338,70	
340601	(I) - nelle Strutture Psicoriabilitative	A 3.886.338,70		
3407	per assistenza termale	A	1.280.974,30	
340701	(I) - per assistenza termale	A 1.280.974,30		
35	per prestazioni sanitarie erogate da privati v/res		A	12.433.820,84
3501	per prestazioni di ricovero da privati extraregion	A	12.175.191,85	
350101	(I) - per prestazioni di ricovero da privati extra	A 12.175.191,85		
3502	per prestazioni ambulatoriali da privati extraregi	A	258.628,99	
350201	(I) - per prestazioni ambulatoriali da privati ext	A 258.628,99		
36	Proventi e ricavi diversi		A	7.113.085,21
3601	ricavi per prestazioni sanitarie e sociosanitarie	A	125.107,89	
360101	(I) - a comuni	A 1.600,00		
360103	(I) - ad enti previdenziali	A 123.507,89		
3602	per prestazioni sanitarie erogate a soggetti priva	A	3.049.378,54	
360201	(I) - per prestazioni specialistiche ambulatoriali	A 595.122,52		
360202	(I) - per ricovero ospedaliero	A 65.990,63		
360203	(I) - per prestazioni di medicina del lavoro	A 37.365,97		
360204	(I) - per prestazioni di medicina sportiva	A 6.522,97		
360205	(P) - per prestazioni del dipartimento di prevenzi	A 491.489,21		
360206	(I) - per prestazioni di medicina legale	A 185.053,38		
360207	(C) - per diritti veterinari ex art.3 D.lgs. 51/92	A 282.370,88		
360208	(I) - per consulenze sanitarie mediche e veterinar	A 2.115,04		
360211	(C) - trasporto in ambulanza	A 6.427,55		
360213	(I) - cessione sangue ed emoderivati vs privati	A 505.236,56		
360214	(C) - sperimentazione farmaci	A 296.331,97		
360215	(I) - per rilascio copie cartelle cliniche, radiog	A 125.617,55		
360216	(I) - per sanzioni amministrative. multe, ammende	A 173.651,26		



Stampa Bilancio di Verifica

Dal: 01/01/2011

Al: 31/12/2011

212

CONTO ECONOMICO

RICAVI

Conto	Descrizione Conto	Imp. Sottoc.	Imp. Conto	Imp. Mastro
360217	(P) - altre prestazioni sanitarie	A 62.730,26		
360218	(P) - ricavi in corso di accertamento su c/c posta	A 193.656,69		
360219	(I) - Controlli sanitari ufficiali D.Lgs.194/2008	A 19.696,10		
3603	per prestazioni sanitarie erogate in regime di int		3.938.598,78	
360301	(I) - ricavi per prestazioni sanitarie intramoenia	A 712.284,46		
360302	(I) - ricavi per prestazioni sanitarie intramoenia	A 3.107.265,53		
360303	(I) - ricavi per prestazioni sanitarie intramoenia	A 14.360,30		
360307	(I) - per Altro	A 104.688,49		
37	per prestazioni non sanitarie		A 115.526,93	
3701	per consulenze attuazione legge 626/94		A 15.315,71	
370101	(I) - per consulenze attuazione legge 626/94	A 15.315,71		
3702	per altre consulenze non sanitarie		A 20.627,36	
370201	(I) - per altre consulenze non sanitarie	A 20.627,36		
3703	per utilizzo mensa da parte di esterni		A 58.334,86	
370301	(C) - per utilizzo mensa da parte di esterni	A 58.334,86		
3704	per maggior comfort alberghiero		A 21.249,00	
370401	(C) - per maggior comfort alberghiero	A 21.249,00		
38	Altri proventi		A 737.880,45	
3801	proventi non sanitari		A 277.098,58	
380101	(I) - affitti attivi ed altri proventi da attivita	A 144.520,96		
380102	(C) - altri proventi non sanitari	A 132.577,62		
3802	proventi diversi		A 460.781,87	
380201	(C) - per corsi di formazione	A 246.086,35		
380203	(C) - altri proventi diversi	A 214.695,52		
39	Concorsi, recuperi e rimborsi per attivita tipiche		A 3.628.605,97	
3901	concorsi, recuperi e rimborsi v/Asl-AO, IRCCS, Pol		A 23.486,63	
390101	(I) - rimborso degli oneri stipendiali del persona	A 23.486,63		
3902	concorsi, recuperi e rimborsi v/altri Enti Pubblic		A 68.109,36	
390203	(I) - rimborso degli oneri stipendiali del persona	A 60.178,50		
390204	(I) - rimborsi per acquisto beni sanitari v/altri	D 1,81		
390206	(C) - concorso da comuni per integr.rette RSA	A 1.214,01		
390207	(I) - altri concorsi, recuperi e rimborsi per atti	A 6.718,66		
3903	concorsi, recuperi e rimborsi v/Regione		A 156.030,94	
390301	(I) - rimborso degli oneri stipendiali del persona	A 156.030,94		
3904	concorsi, recuperi e rimborsi v/privati		A 3.078.878,58	
390401	(I) - rimborso da aziende farmaceutiche per Pay Ba	A 1.980.348,41		
390402	(C) - altri concorsi, recuperi e rimborsi verso pr	A 266.708,86		
390403	(I) - Rimborsi da az. farmaceutiche x farmaci inno	A 222.724,23		
390404	(I) - Rimborso AIFA per acquisto farmaci esteri e	A 609.097,08		
3905	rimborsi assicurativi		A 302.100,46	
390501	(I) - rimborsi assicurativi	A 302.100,46		

Stampa Bilancio di Verifica

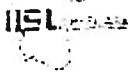
Dal: 01/01/2011

Al: 31/12/2011

CONTO ECONOMICO

RICAVI

Conto	Descrizione Conto	Imp. Sottoc.	Imp. Conto	Imp. Mastro
40	Compartecipazione alla spesa per prestazioni sanit			A 8.209.851,99
4001	ticket sulle prestazioni di specialistica ambulato		A 7.235.921,91	
400101	(I) - ticket sulle prestazioni di specialistica am	A 7.235.921,91		
4002	ticket sul pronto soccorso		A 238.396,28	
400201	(I) - ticket sul pronto soccorso	A 238.396,28		
4003	compartecipazione alla spesa per prestazioni sanit		A 735.533,80	
400301	(I) - compartecipazione alla spesa per prestazioni	A 596.543,80		
400302	(I) - Quota fissa - compartecipazione alla spesa p	A 138.990,00		
41	Costi capitalizzati			A 6.369.240,02
4101	costi capitalizzati da utilizzo finanziamenti per		A 2.413.493,45	
410101	(I) - utilizzo quota contributi in c/capitale	A 2.413.493,45		
4103	costi capitalizzati da utilizzo altre poste del pa		A 3.955.746,57	
410301	(I) - utilizzo quota da fondo di dotazione	A 3.578.230,88		
410303	(I) - costi capitalizzati da utilizzo altre poste	A 377.515,69		
42	Rettifiche			A 1.120.592,86
4201	rettifiche agli acquisti di beni sanitari		A 553.082,42	
420101	(I) - sconti.abbuoni. premi su acquisti	A 553.082,42		
4203	rettifiche alle prestazioni di specialistica ambul		A 567.510,44	
420301	(I) - sconti da case di cura private v/s cittadini	A 201.561,05		
420302	(I) - sconti da case di cura private v/s cittadini	A 5.302,97		
420303	(I) - sconti da altri soggetti privati v/s cittadi	A 359.335,18		
420304	(I) - sconti da altri soggetti privati v/s cittadi	A 1.311,24		
43	Rimanenze finali sanitarie			A 13.048.045,65
4301	rimanenze finali beni sanitari		A 13.048.045,65	
430101	(P) - prodotti farmaceutici	A 4.197.414,69		
430102	(P) - emoderivati	A 353.129,87		
430103	(P) - vaccini con codice MINSAN	A 1.257,30		
430104	(P) - ossigeno liquido e gassoso	A 11.212,34		
430105	(P) - prodotti dietetici	A 55.721,84		
430107	(P) - materiali diagnostici, prodotti chimici	A 1.682.281,45		
430108	(P) - materiali diagnostici, lastre RX, mezzi di c	A 300.793,18		
430109	(P) - presidi chirurgici e materiale sanitario	A 5.268.483,75		
430110	(P) - materiali protesici	A 828.029,41		
430112	(P) - prodotti farmaceutici per uso veterinario	A 349.721,82		
44	Rimanenze finali non sanitarie			A 432.606,09
4401	rimanenze finali beni non sanitari		A 432.606,09	
440101	(P) - prodotti alimentari	A 2.196,35		
440102	(P) - materiali di guardaroba, di pulizia e di con	A 62.365,65		
440105	(P) - supporti informatici	A 123.020,28		
440106	(P) - cancelleria	A 156.320,94		
440107	(P) - materiali per la manutenzione - di immobili	A 64.241,92		
440109	(P) - materiali per la manutenzione - di attrezzat	A 17.078,30		



Stampa Bilancio di Verifica

Dal: 01/01/2011

Al: 31/12/2011

214

CONTO ECONOMICO

RICAVI

Conto	Descrizione Conto	Imp. Sottoc.	Imp. Conto	Imp. Mastro
440111	(P) - altri beni non sanitari	A 7.382,65		
45	Proventi finanziari		A	176.656,34
4501	interessi attivi	A	176.656,34	
450102	(I) - interessi attivi su c e postali	A 199,77		
450103	(I) - interessi attivi su c e bancari	A 176.456,57		
47	Proventi straordinari		A	21.140.203,53
4702	donazioni e lasciti non vincolati ad investimenti	A	41.187,94	
470201	(I) - donazioni e lasciti non vincolati ad investi	A 41.187,94		
4703	sopravvenienze attive	A	20.757.982,39	
470301	(I) - verso Asl-Ao,Irccs,Policlinici	A 13.578.845,27		
470302	(I) - verso terzi - relative alla mobilita extrare	A 5.010.626,01		
470303	(I) - verso terzi - relative al personale	A 432.717,60		
470306	(I) - verso terzi - relative all'acquisto di prest	A 575.476,53		
470307	(I) - verso terzi - relative all'acquisto di beni	A 591.928,42		
470308	(I) - verso terzi - altre sopravvenienze attive	A 519.391,70		
470309	(I) - v/ terzi - relative al personale - L. 122/10	A 48.996,86		
4704	insussistenze del passivo (ATTIVE)	A	341.029,48	
470402	(I) - verso terzi - relative alla mobilita extrare	A 1.364,78		
470407	(I) - verso terzi - relative all'acquisto di beni	A 53.757,70		
470408	(I) - verso terzi - altre insussistenze attive v/t	A 285.907,00		
4705	altri proventi straordinari	A	3,72	
470501	(I) - altri proventi straordinari	A 3,72		
TOTALE	RICAVI	A		715.331.922,39

Riepilogo Conto Economico

TOTALE COMP. NEGATIVI DI REDDITO	D	691.285.287,14
TOTALE COMP. POSITIVI DI REDDITO	A	715.331.922,39
UTILE D'ESERCIZIO		24.046.635,25

Stampa Bilancio di Verifica

Dal: 01/01/2011

Al: 31/12/2011

CONTI D'ORDINE

CONTI D'ORDINE ATTIVITA'

Conto	Descrizione Conto	Imp. Sottoc.	Imp. Conto	Imp. Mastro
09	CONTI D'ORDINE			D 4.030.639,00
0902	Impegni		D 4.030.639,00	
090201	Canoni leasing ancora da pagare	D 4.030.639,00		
TOTALE	CONTI D'ORDINE ATTIVITA'		D	4.030.639,00



Stampa Bilancio di Verifica

Dal: 01/01/2011

Al: 31/12/2011

216

CONTI D'ORDINE

CONTI D'ORDINE PASSIVITA'

Conto	Descrizione Conto	Imp. Sottoc.	Imp. Conto	Imp. Mastro
27	CONTI D'ORDINE			A 4.030.639,00
2702	Impegni		A 4.030.639,00	
270201	Canoni leasing ancora da pagare	A 4.030.639,00		
TOTALE	CONTI D'ORDINE PASSIVITA'		A	4.030.639,00

Si attesta la regolarità tecnica ed amministrativa, nonché la legittimità del provvedimento in questione.

IL DIRIGENTE RESPONSABILE

27 NOV. 2012

.....
Maria Deffenu
.....

Ai sensi del D.Lgs 502/92 e successive modificazioni ed integrazioni, i sottoscritti esprimono i seguenti pareri sul presente provvedimento:

.....
.....
.....

AMMINISTRATIVO

IL DIRETTORE


(Avv. Domenico CARANO)

.....
Carano
.....

IL DIRETTORE SANITARIO
(Dott. Fernando GUARINO)

.....
Guarino
.....

IL DIRETTORE GENERALE
Dr. Claudio D'AMADIO



29 NOV. 2012

Pubblicata all'albo dell'Ente per 15 giorni dal al 13.DIC. 2012..

Inviata per l'esecuzione a :

per conoscenza a :

.....

Inviata alla Giunta Regionale

in data 29 NOV. 2012 prot. n. 001774/12

Inviata al Presidente Conferenza dei Sindaci in data

29 NOV. 2012 prot. n. 001776/12

Inviata al Collegio Sindacale

in data 29 NOV. 2012 prot. n. 001773/12

IL FUNZIONARIO

Affari generali AACG

