

641

ORIGINALE

**AZIENDA U.S.L.
PESCARA**

Il giorno 27 MAG. 2015 nella sede dell'Unità Sanitaria Locale di Pescara.

IL DIRETTORE GENERALE

dr. **Claudio D'Amario**, nominato dalla Giunta Regionale con deliberazione n. 46 del 30/01/2012 acquisiti i pareri allegati del Direttore Amministrativo e del Direttore Sanitario, ha adottato il seguente provvedimento su proposta del Direttore dell'U.O.C. Servizio Economico-Finanziario:

N. 617

OGGETTO: RIAPPROVAZIONE BILANCIO D'ESERCIZIO AL 31/12/2014 COSTITUITO DA STATO PATRIMONIALE, CONTO ECONOMICO, NOTA INTEGRATIVA E RELAZIONE SULLA GESTIONE. SOSTITUZIONE DELLA DELIBERA N. 505 DEL 30/04/2015.

IL DIRETTORE GENERALE

- **PRESO ATTO** della suesposta relazione e condivisa la proposta in essa contenuta;
- **VISTO** il D. Lgs. n.118 del 23 giugno 2011;
- **VISTA** l'Intesa tra Stato e Regione n. 3906 del 06.09.2013 sullo schema di decreto del Ministero della Salute di concerto con il Ministero dell'Economia e delle Finanze concernente l'adozione di documenti afferenti la casistica applicativa di quanto previsto dal Titolo II del D. Lgs. n. 118/2011;
- **VISTI** i pareri favorevoli espressi nei modi di legge dal Direttore Amministrativo e dal Direttore Sanitario;

DELIBERA

Per i motivi di cui in premessa :

DI RIADOTTARE un nuovo Bilancio d'Esercizio al 31/12/2014 costituito dallo Stato Patrimoniale, Conto Economico, Nota Integrativa, Relazione sulla Gestione e Rendiconto Finanziario, che formano parte integrante e sostanziale del presente atto contenente le integrazioni e modifiche rispetto alla precedente versione in recepimento delle richieste del Collegio Sindacale nel verbale n. 20 del 13 maggio 2015;

DI SOSTITUIRE la delibera n. 505 del 30 aprile 2015 con il presente provvedimento e gli allegati della citata delibera 505/2015 con gli allegati alla presente;

DI DARE MANDATO all'Ufficio Affari Generali di trasmettere il presente atto al Collegio Sindacale, al Collegio ristretto dei Sindaci e alla Giunta Regionale – Dipartimento per la Salute e il Welfare.

Riferisce il Dirigente della U.O.C. Gestione Economica Finanziaria :

RICHIAMATA la Delibera del Direttore Generale n. 505 del 30 aprile 2015, avente ad oggetto *“Riapprovazione Bilancio d’Esercizio al 31 12 2014 costituito da Stato Patrimoniale, Conto Economico, Nota Integrativa e Relazione sulla Gestione”*;

VISTO il verbale del Collegio Sindacale n.20 del 13 maggio 2015 con il quale, in sede di esame della citata delibera 505/2015 rileva che “ a riguardo del fondo rischi connesso all’acquisto di prestazioni sanitarie da Strutture Private Accreditate, a seguito della nota protocollo n. 548/SEF del 14/05/2015 ... con la quale veniva proposto un accantonamento pari al 100% delle Note di credito richieste per l’applicazione dell’art.14 dei contratti relativi all’erogazione delle prestazioni di Assistenza Riabilitativa ex art.26 L. 833/78 ed 50% delle note credito per extra budget delle strutture che non hanno sottoscritto gli accordi contrattuali relativi all’anno 2014, questo Collegio, relativamente a queste ultime note credito , tenuto conto che non esistono accordi contrattuali sottoscritti , ha invitato l’Amministrazione ad accantonare in bilancio il 100% anche per queste note credito c.d. extrabudget”

VISTO inoltre che nel citato verbale n.20 il Collegio Sindacale rileva che “la nota integrativa risulta carente nella compilazione ed esposizione di diverse tabelle e relative informazioni (tab.6 *“Relazione sulla gestione economica e sulla situazione patrimoniale al 31 dicembre 2012 dell’Azienda Sanitaria Lo dettaglio altre immobilizzazioni materiali , tab 7 : dettaglio immobilizzazioni materiali in corso, tabella 16 e 17 movimentazioni dei crediti”*)”

CONSIDERATO CHE a seguito dei suddetti rilievi il Collegio Sindacale, con verbale n 20 del 13 maggio 2015, chiede alla Direzione Generale di voler predisporre tutte le necessarie integrazioni e modificazioni al predetto bilancio 2014”;

RITENUTO, pertanto, necessario riaprire il Bilancio di esercizio 2014 al fine di apportare le necessarie integrazioni e modificazioni come richieste dal Collegio Sindacale;

VISTO il Decreto legislativo n. 118 del 23 giugno 2011 e successive modifiche ed integrazioni;

VISTA l’intesa tra Stato e Regione n. 3906 del 6/09/2013 sullo schema di decreto del Ministero della Salute di concerto con il Ministero dell’Economia e delle Finanze concernente l’adozione di documenti afferenti la casistica applicativa di quanto previsto dal Titolo II del D. Lgs. 118/2011;

RIELABORATO, pertanto, il Bilancio d’esercizio al 31/12/2014, costituito da Stato Patrimoniale, Conto Economico, Nota integrativa, Relazione sulla Gestione e dal Rendiconto Finanziario che formano parte integrante e sostanziale del presente atto;

PROPONE

Per i motivi di cui in premessa :

DI RIADOTTARE un nuovo Bilancio d’Esercizio al 31/12/2014 costituito dallo Stato Patrimoniale, Conto Economico, Nota Integrativa, Relazione sulla Gestione e Rendiconto Finanziario, che formano parte integrante e sostanziale del presente atto contenente le integrazioni e modifiche rispetto alla precedente versione in recepimento delle richieste del Collegio Sindacale nel verbale n. 20 del 13 maggio 2015;

DI SOSTITUIRE la delibera n. 505 del 30 aprile 2015 con il presente provvedimento e gli allegati della citata delibera 505/2015 con gli allegati alla presente;

DI DARE MANDATO all'Ufficio Affari Generali di trasmettere il presente atto al Collegio Sindacale, al Collegio ristretto dei Sindaci e alla Giunta Regionale – Dipartimento per la Salute e il Welfare.

IL FUNZIONARIO
ISTRUTTORE

Dott.ssa Federica Faccia




IL TITOLARE
DI POSIZIONE ORGANIZZATIVA

Dott.ssa Laura Strocchi



IL DIRIGENTE DELLA U.O.C.
SERVIZIO ECONOMICO-FINANZIARIO

Dott.ssa Maria Buffini



4

**BILANCIO D'ESERCIZIO
AZIENDA SANITARIA LOCALE DI PESCARA**

AL 31 DICEMBRE 2014

INDICE

1	RELAZIONE SULLA GESTIONE	3
1.1	Criteri generali di predisposizione della relazione sulla gestione	3
1.2	Generalità sul territorio servito e sull'organizzazione dell'Azienda.....	3
1.3	Generalità sulla struttura e sull'organizzazione dei servizi	25
1.3.1	Assistenza ospedaliera	25
1.3.2	Assistenza territoriale	26
1.3.3	Prevenzione.....	29
1.4	L'attività del periodo	29
1.4.1	Assistenza ospedaliera	29
1.4.2	Assistenza territoriale	30
1.4.3	Prevenzione.....	31
1.5	La gestione economico-finanziaria dell'Azienda	31
1.5.1	Sintesi del Bilancio e relazione sul grado di raggiungimento degli obiettivi economico-finanziari	31
1.5.2	Relazione sui costi per livelli di assistenza e relazione sugli scostamenti.....	39
1.5.3	Valutazione analitica rendimenti e costi – Esercizio 2014.	46

1 RELAZIONE SULLA GESTIONE

1.1 Criteri generali di predisposizione della relazione sulla gestione

La presente relazione sulla gestione, che correda il bilancio di esercizio al 31/12/2014, è stata redatta secondo le disposizioni del D. Lgs. 118/2011, e facendo riferimento al Codice Civile e ai Principi Contabili Nazionali (OIC), fatto salvo quanto difformemente previsto dallo stesso D. Lgs. 118/2011.

La presente relazione sulla gestione, in particolare, contiene tutte le informazioni minimali richieste dal D. Lgs. 118/2011; fornisce inoltre tutte le informazioni supplementari, anche se non specificamente richieste da disposizioni di legge, ritenute necessarie a dare una rappresentazione esaustiva della gestione sanitaria ed economico-finanziaria dell'esercizio 2014.

1.2 Generalità sul territorio servito e sull'organizzazione dell'Azienda

La Asl di Pescara opera su un territorio coincidente con la provincia di Pescara, con una popolazione complessiva di 325.516 abitanti, distribuiti in 46 comuni, suddivisi in 13 distretti.

La distribuzione della popolazione per fasce di età è la seguente:

Classi di età	Maschi	%	Femmine	%	Totale
Assistibili 0 - 13 anni	20.946	51,52%	19.714	48,48%	40.660
Assistibili 14- 64 anni	102.462	48,95%	106.862	51,05%	209.324
Assistibili 65- 74 anni	16.124	46,60%	18.475	53,40%	34.599
Assistibili Oltre 75 anni	16.304	39,83%	24.629	60,17%	40.933
	155.836	47,87%	169.680	52,13%	325.516

La popolazione esente da ticket è pari a 112.238 unità (0 per motivi di età e reddito, 112.238 per altri motivi).

Dichiarazione sulla coerenza dei dati esposti con i modelli ministeriali di rilevazione flussi:

MODELLO FLS 11 - Anno 2014	I dati sulla popolazione assistita e sulla sua scomposizione per fasce di età, Sono coerenti con quelli esposti nel QUADRO G del modello FLS 11
MODELLO FLS 11 - Anno 2014	I dati sulla popolazione esente da ticket sono coerenti con quelli esposti nel QUADRO H del Modello FLS 11

La ASL di Pescara adotta il modello organizzativo riportato di seguito nelle tavole di dettaglio, in ragione della Delibera DG n. 932 del 16/09/2013, approvata dalla Regione Abruzzo - Direzione Politiche della Salute, giusto Decreto Commissariale n. 97 del 11/12/2013.

LEGENDA



DICANTAMENTO / AREA DISTINTUALE



COORDINAMENTO FUNZIONALE DI AREA




UOC

UNITA' OPERATIVA COMPLESSA



UOSP

UNITA' OPERATIVA SEMPLICE DIPARTIMENTALE



UCS

UNITA' OPERATIVA SEMPLICE INTERNA ALLA UOC



AP

INCARICO PROFESSIONALE DI "ALTA PROFESSIONALITA'" intesa quale
graduazione massima attribuibile

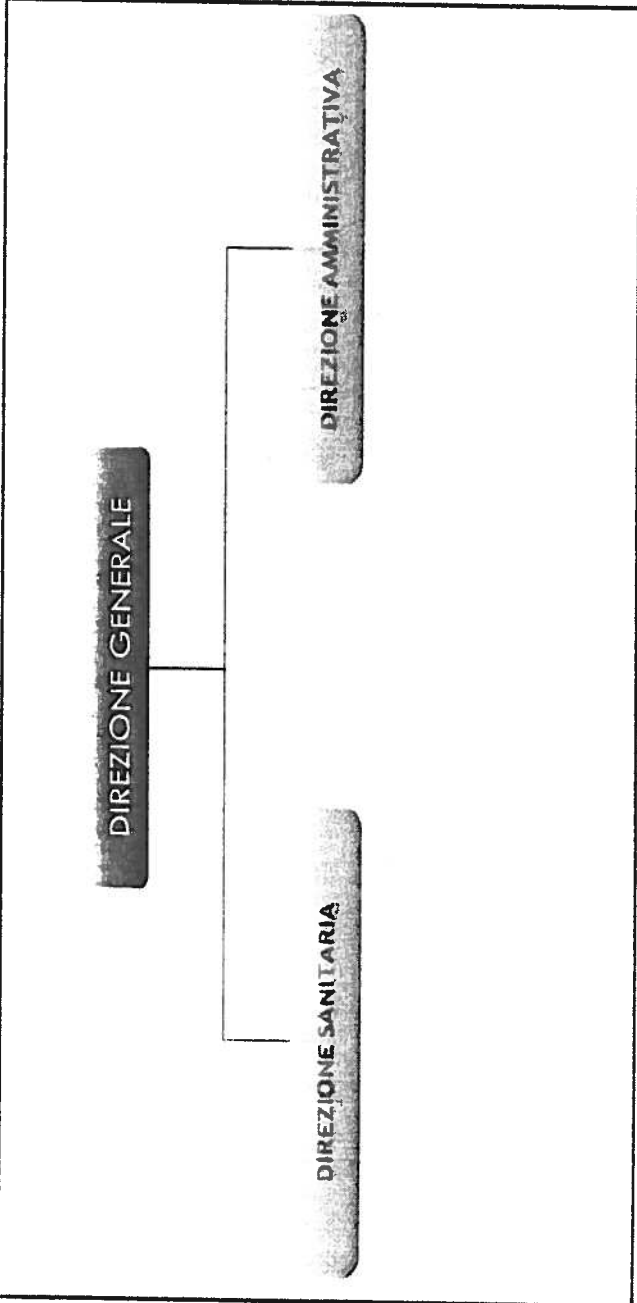
7

COLLEGIO DIREZIONE

Conferenza Locale Sanità

Comitato del Personale

C.S.P.



COLLEGIO SINDACALE



Direzione Aziendale

Dipartimento
di Chirurgia

Presidio
Ospedaliero
di Pescara

Dipartimento
di Medicina

Dipartimento
Materno
Infantile

Dipartimento
dei Servizi

Dipartimento
di Diagnosi e
Cura dei
Tumori

Dipartimento
di Ematologia,
Medicina
Trasfusionale e
Biotecnologie
(Valenza
Regionale)

Dipartimento
Emergenza
Urgenza

Presidio
Ospedaliero
di Penne

Presidio
Ospedaliero
di Popolino

Direzione Aziendale

UOC
Area
Distrettuale
Pescara

UOC
Area
Distrettuale
Montesilvano


UOC
Area
Distrettuale
Maiella
Morrone

UOC
Area
Distrettuale
Vestina

UOC
Area
Distrettuale
Metropolitana

Dipartimento
Salute Mentale

Dipartimento
Prevenzione



Direzione Aziendale

Coordinatore Staff

UOC Governo Clinico
UOS Coordinamento Verifiche Prestazionali e MCG
AP - Verifica Specialistica Ambulatoriale e Termalismo
AP - Verifiche Strutture Psicotributive e Strutture ex art26 L 633/78

UOC Affari Generali e Legali
UOS Affari Legali
AP - Settore Assicurativo

UOS Ufficio Prevenzione e protezione per la sicurezza interna

UOS Controllo di Gestione e Flussi Istituzionali

UOS Qualità, URP, CUP e Comunicazione Istituzionale Aziendale

UOS Analisi e Verifica dell'Appropriatezza

UOS Risk Management

UOS Medicina Penitenziaria

AP - Coordinamento Medici Competenti e Sportello Mobbing

11

Direzione Sanitaria Aziendale

**Coordinatore
Presidi Ospedalieri**

UOC Direzione Medica
di PPOO

UOS Direzione Medica
PO Penne

UOS Direzione Medica
PO Popoli

UOC Direzione
Amministrativa P.P.OO.

**Coordinatore
Professioni Sanitarie, Tecniche,
della Riabilitazione**

UOC Professioni Sanitarie
Infermieristiche ed Ostetriche

UOC Altre Professioni
Sanitarie, Tecniche, della
Riabilitazione

Direzione Sanitaria Aziendale

Coordinatore Aree Distrettuali

UOC Area Distrettuale
Pescara

UOC Area Distrettuale
Montesilvano

UOC Area Distrettuale
Mafella Morrone

UOC Area Distrettuale
Vestina

UOC Area Distrettuale
Metropolitana

UOC Geriatria
Territoriale

UOS Psicogeriatra
Centro Diagnosi
Assistenza Alzheimer

UOC Endocrinologia
e Malattie del
Metabolismo

AP - Diabetologia
Territoriale

AP - Endocrinologia
Territoriale

UOC Ser. D.

AP - Psicologia delle
Dipendenze (GAP)

AP - Servizio
Aziendale di Alcolologia

UOC Direzione Amministrativa Area Distrettuale,
Medicina Primaria, Continuità Assistenziale,
Emergenza Territoriale e Specialistica

AP - Applicazioni Contrattuali Cure Primarie e
Specialistica Ambulatoriale

UOC Radiologia
Territoriale

UOC
Medicina Legale

UOSP Oftalmologia
Sociale Territoriale

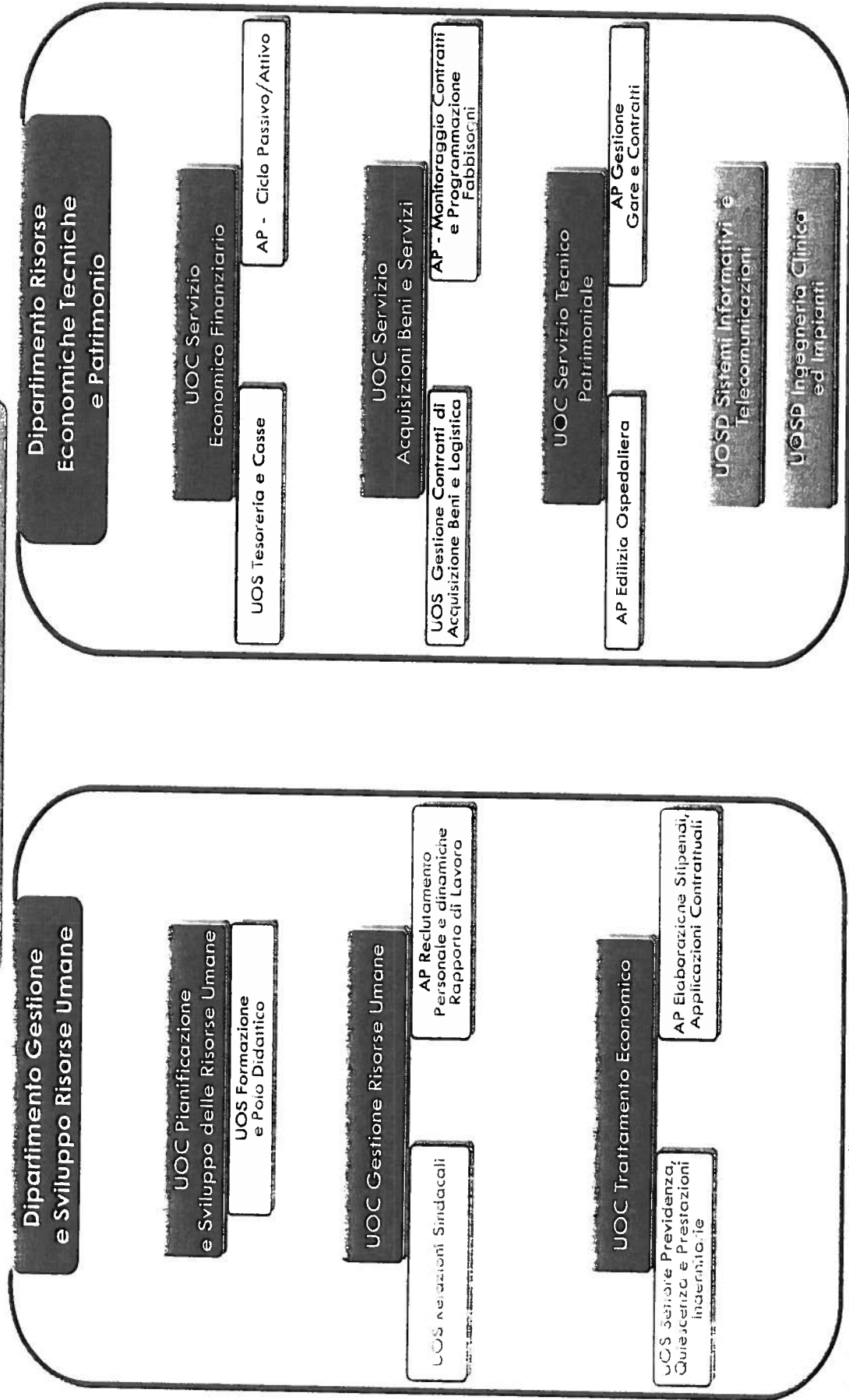
UOSP Medicina del
Lavoro
(Valenza Regionale)

UOS Hospice
e Cure Palliative

AP - Coordinamento
Fisioterapia Territoriale
(5)

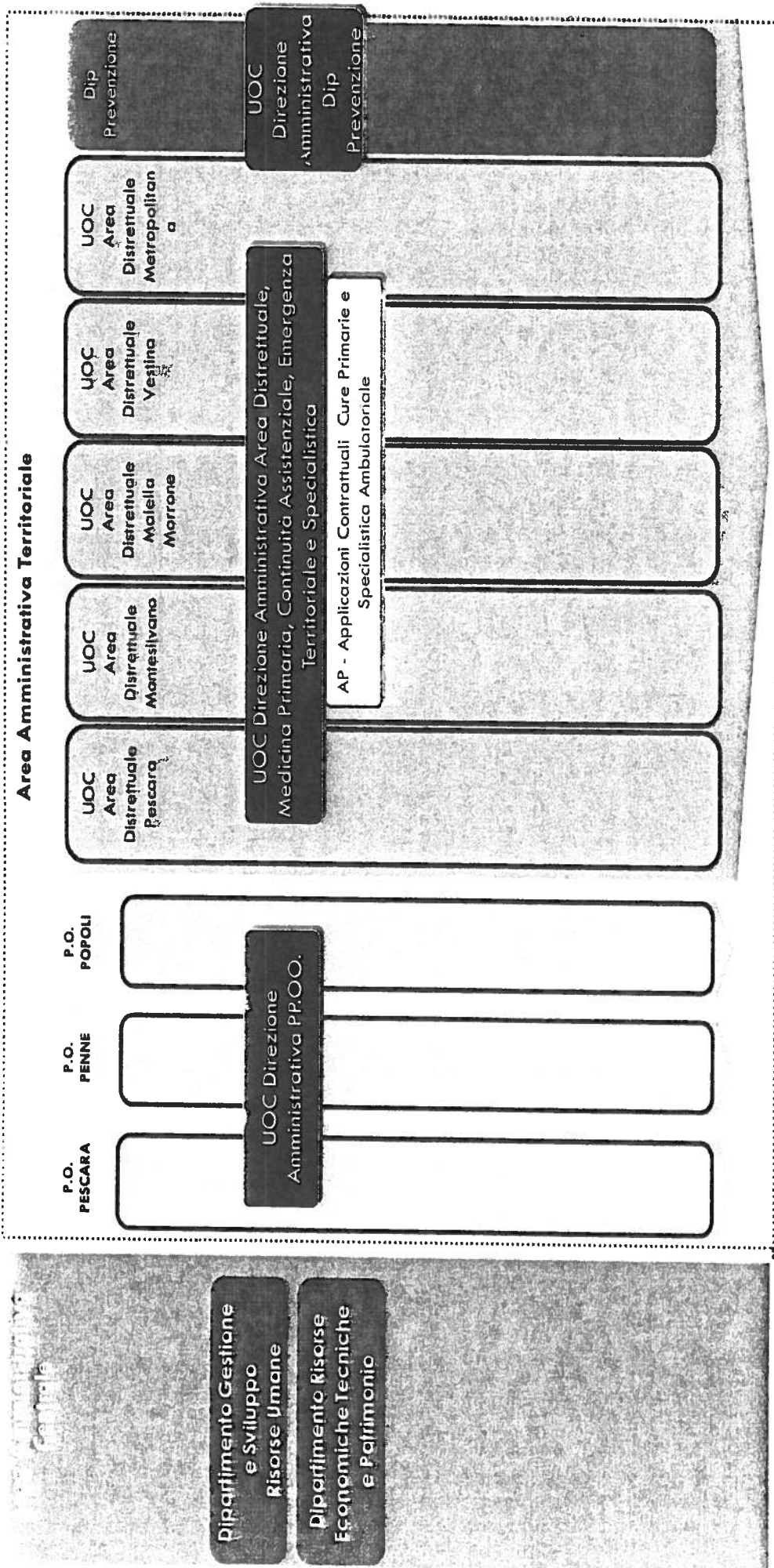
Direzione Amministrativa Aziendale

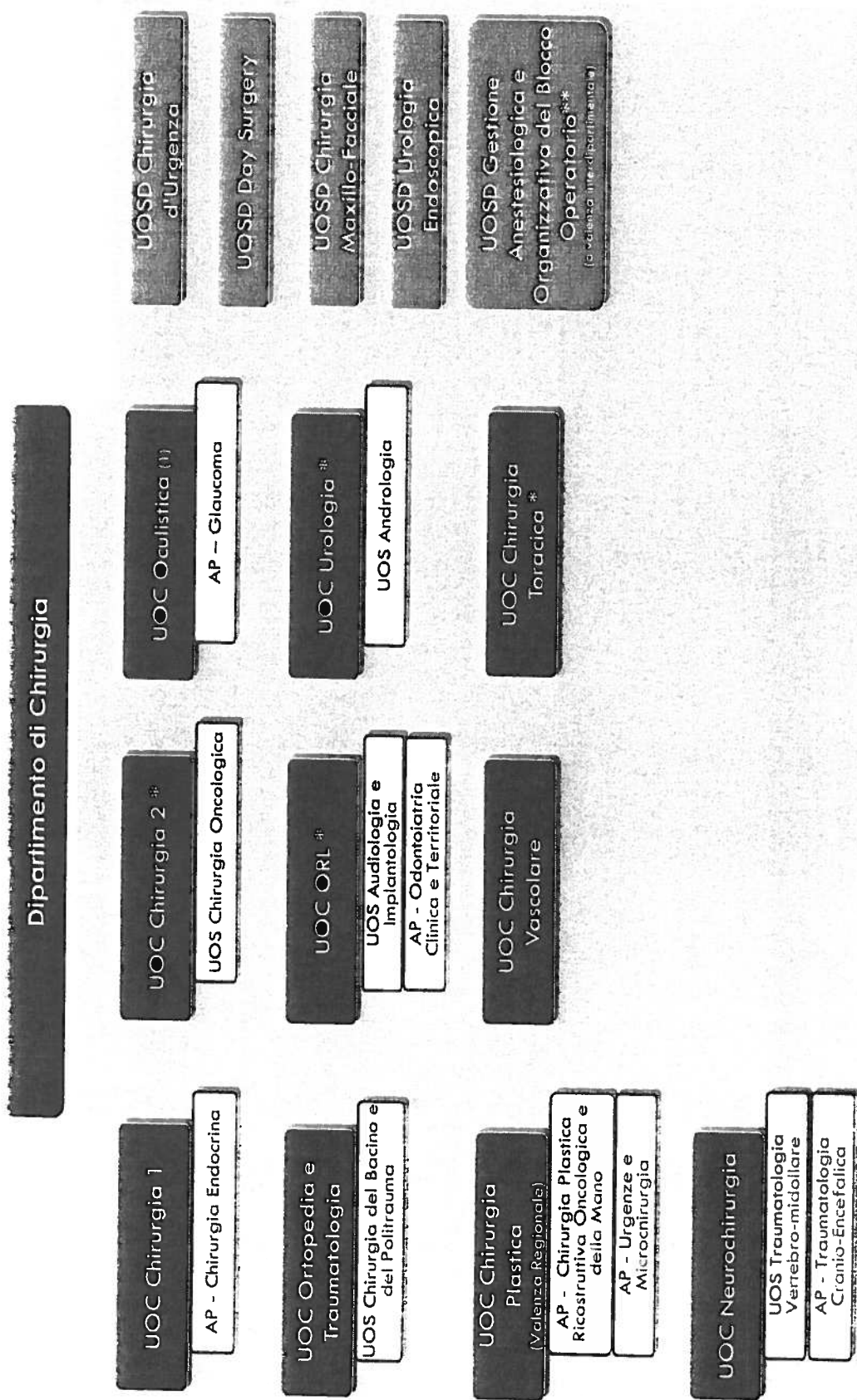
AREA AMMINISTRATIVA CENTRALE



VISTA DI SINTESI
 AREA AMMINISTRATIVA PERIFERICA

Direzione Amministrativa Aziendale





Il presente documento è stato elaborato con il Dipartimento di Diagnosi e Cura del Tumore
e l'assistenza di competenza di un medico anestesista - Riabilitatore con differenza funzionale dal Dipartimento Emergenza Urgenza
Allegato 2 - Delibera n.932 del 16 Settembre 2013

Dipartimento di Chirurgia

**Ospedale
di Pieve**

UOC Chirurgia
UOS Flebologia

UOC ORL**

**UOSP Chirurgia
Mammaria**

AP - Ortalmologia (1)

UOS Ortopedia (2)

**Ospedale
di Popoli**

**UOC Ortopedia e
Traumatologia (2)**

UOC Chirurgia
AP - Odontoiatria per
Disabili *

**UOSP Chirurgia
Endoscopica**

17

Dipartimento di Medicina

UOC Medicina
AP - Gestione
Scoperti Clinici
AP - Patologie di allarme

UOC Gastroenterologia
ed Endoscopia Digestiva

UOC Geriatria (4)
UOS Lungodegenza
AP - Syncope Unit

UOC Reumatologia
(Valenza Regionale)
UOS Day Hospital

UOC Malattie Infettive
UOS Day Hospital

UOC Nefrologia e
Dialisi (3)
UOS Dialisi
Peritoneale ed Intensiva

UOC Cardiologia
AP - Prevenzione
Secondaria Cardiopatia
Ischemica

UOC Pneumologia e
Fisiopatologia
Respiratoria
AP - Allergologia

UOSD Servizio
Dermatologia

UOSD
Neurofisiopatologia

UOSD Day Hospital
Internistico

UOSD Nefrologia e
Dialisi Pediatrica *

UOSD Stroke Unit

UOSD Ecografia
Internistica

UOSD Cardiologia
Ospedale Territorio

Dipartimento Materno - Infantile

**Ospedale
di Piacenza**

UOC Pediatria (6)

AP - Patologia ed
Endoscopia Gastroenterica

**UOC Terapia
Intensiva Neonatale**

AP - Immaturità Grave

**UOSD Ecografia
Pediatria**

**UOC Chirurgia Pediatrica
(Valenza Regionale)**

AP - Day Surgery

AP - Urodinamica
Pediatrica e Endoscopia
Urinaria

**UOC Ostetricia
e Ginecologia (7)**

UOS Ostetricia

AP - Medicina Fetale

**Ospedale
di Fano**

**UOS Pediatria Preventiva
ed Integrazione Osp-Terr (6)**

**UOS Prevenzione materno
infantile e
percorso nascita (7)**

**Ospedale
di Folli**

AP - Chirurgia e
Riabilitazione del
Pavimento Pelvico (7)

**Ospedale
Territoriale ***

**UOSD Fisiopatologia
Respiratoria Pediatrica**

**UOSD Ginecologia
Sociale**

Dipartimento dei Servizi

Hospitale
Ospedale di Pescara

Area Funzionale Biopatologie

**UOC Laboratorio
Analisi Cliniche (8)**

- AP - Biochimica Clinica
- AP - Autoimmunità ed Allergologia
- AP - Laboratorio Area Critica

**UOC Microbiologia e
Virologia Clinica
(Valenza Regionale)**

UOS Parasitologia Clinica

**UOSD Emocoagulazione
e Monitoraggio Terapia
Anticoagulante**

Hospitale
Ospedale di Fenne

**UOS Medicina di
Laboratorio (8)**

Hospitale
Ospedale di Popoli

**UOS Medicina di
Laboratorio (8)**

Dipartimento dei Servizi

*Presidio
Ospedaliero
di Pescara*

Area Funzionale Diagnostica per Immagini

UOC Diagnostica per Immagini
UOS Angiografia Interventistica
UOS Diagnostica Senologica

UOSD
Neuroradiologia

Area Funzionale Farmaco

UOC Farmacia Ospedaliera Aziendale
AP - UFA
AP - Farmacia Penne
AP - Farmacia Popoli

*Presidio
Ospedaliero
di Penne*

UOC Diagnostica per Immagini

*Presidio
Ospedaliero
di Popoli*

UOSP Diagnostica per Immagini

*Area
Territoriale*

UOSD Farmacia Territoriale

Dipartimento di Diagnosi e Cura dei Tumori

Presidio
Ospedaliero
di Pescara

UOC Oncologia
Medica (9)

- AP - Oncologia Territoriale
- AP - Coordinamento Attività Ambulatoriali e del Percorso Clinico del Polo Oncologico

UOC Radioterapia

Presidio
Ospedaliero
di Penne

UOSD Oncologia
Medica

Presidio
Ospedaliero
di Popoli

AP - Ambulatorio Diagnostico-Terapeutico di Oncologia (9)

Presidio
Territoriale
Dip. Prevenzione

UOC Anatomia
Patologica Aziendale (10)
(Pescara-Penne-Popoli)

- AP - Medicina Necroscopica
- AP - Emato-Pathologia

UOSD Day Hospital
Oncologico

UOSD Fisico Sanitaria
(interdipartimentale)

AP - Anatomia Patologica
PO Penne (10)

Dipartimento di Ematologia, Medicina Trasfusionale e Biotecnologie
(Valenza Regionale)

**Presidio
Ospedaliero
di Pescara**

**UOC Centro
Trapianti Emopoietici**
(Valenza Regionale)
AP - Monitoraggio Clinico ed
Immunologico Post Trapianto
AP - Management
dei Trapianti

**UOC Ematologia
Clinica**
(Valenza Regionale)
UOS Chemioterapia
Alte Dosi
AP - DH Ematologico

**UOC Centro
Trasfusionale (11)**
UOS Citomorfologia ed
Emostasi di II Livello
UOS Diagnostica
Ematologica Integrata
AP - Ambulatorio di
Terapia Cellulare
AP - Laboratorio di
Cirofluorimetria
AP - Idoneità Biologica
Donatori Sangue ed
Emocomponenti

**UOS Istituto Tessuti e
Bio-Banche**
(Valenza Regionale)

**UOS Laboratorio
Genetica Molecolare
Onco-Ematologica**

**UOSD Ematologia ed
Oncologia Pediatrica**
(Valenza Regionale)

**UOSD Centro Diagnosi
e Terapia Linfomi**
(Valenza Regionale)

**UOSD Centro Diagnosi e
Terapia Emofilia,
Malattie Trombotiche
Emorragiche Ereditarie**
(Valenza Regionale)

**Presidio
Ospedaliero
di Penna**

**UOS Medicina Trasfusionale ed
Ambulatorio Ematologico (11)**

**Presidio
Ospedaliero
di Pupa**

**UOS Medicina Trasfusionale ed
Ambulatorio Ematologico (11)**

Dipartimento Emergenza Urgenza

Presidio
Ospedaliero
di **Pescara**

UOC Pronto Soccorso

- UOS OBI
- UOS Gestione Paziente Critico
- AP - Coordinamento Trauma Team
- AP - Coordinamento Triage

UOC Rianimazione Anestesiologia e Terapia del Dolore * ^

- UOS Rianimazione
- UOS Terapia Antalgica
- AP - Anestesia ed Analgesia in Ostetricia e Ginecologia
- AP - T.I. Post Operatoria
- AP - Coordinamento Aziendale Trapianti

UOC UTIC

AP - Cardiologia Interventistica

UOSD T.I. ed Anestesiologia Pediatrica (Volanza Regionale)

Presidio
Ospedaliero
di **Penne**

UOSD Pronto Soccorso

UOSD Anestesiologia e T.I. Postoperatoria

Presidio
Ospedaliero
di **Foppoli**

UOSD Pronto Soccorso

UOSD Anestesiologia e T.I. Postoperatoria

Area
Territoriale

UOC Servizio Emergenza 118

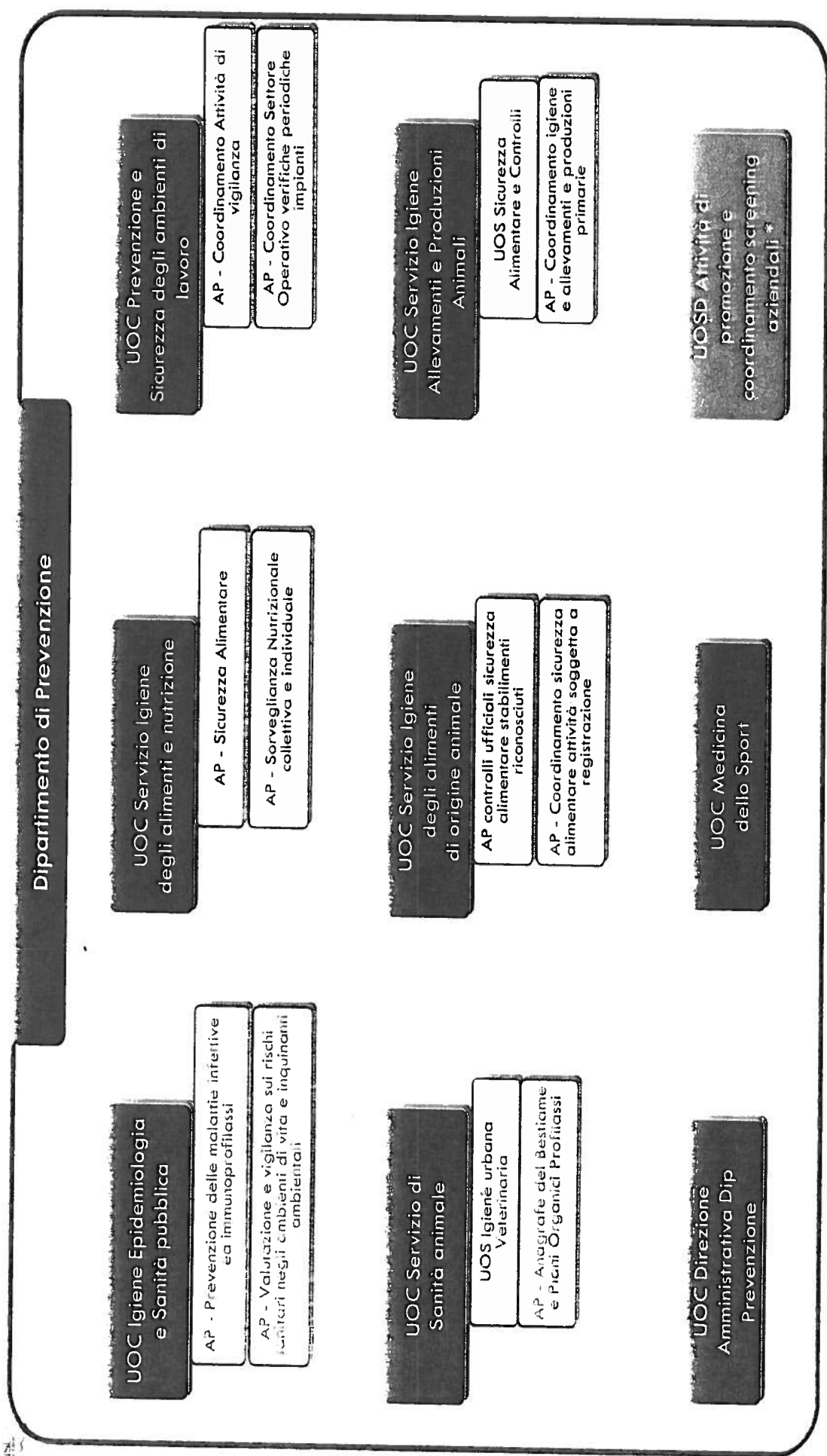
Il Coordinamento funzionale della UOSD Coordinamento Anestesiologia e Blocco Operatoria - Dipartimento di Chirurgia e Traumatologia è assicurato dalle UOS Hospice e Cure Palliative

24

AREA TERR

	UOC Area Distrettuale Pescara	UOC Area Distrettuale Montesilvano	UOC Area Distrettuale Maiella Morrone (sede Scafa)	UOC Area Distrettuale Vestina (sede Penne)	UOC Area Distrettuale Metropolitana (sede Cepagatti)
Area Funzionale	UOS Assistenza Primaria e Continuità Assistenziale	Assistenza Primaria UOS - Urologia Territoriale	Assistenza Primaria	Assistenza Primaria	Assistenza Primaria
Area Funzionale	UOS Assistenza Intermedia	Assistenza Intermedia	Assistenza Intermedia	Assistenza Intermedia	Assistenza Intermedia
Area Funzionale con Afferenza al Dip. Materno Infantile	Attività Assistenza Consultoriale	UOS Assistenza Consultoriale	Attività Assistenza Consultoriale	Attività Assistenza Consultoriale	Attività Assistenza Consultoriale
Area Funzionale	Attività Riabilitazione	UOS Riabilitazione	Attività Riabilitazione	Attività Riabilitazione	Attività Riabilitazione
Area Funzionale	Attività Tutela Sociale	Attività Tutela Sociale	Attività Tutela Sociale	Attività Tutela Sociale	AP - Tutela Sociale
	UOS DS Pescara Sud	AP - Coordinamento Prestazioni Protetive	UOS - Polo Sanitario Tocco da C.	AP - Coordinamento Attività Territoriali Loreto - Picciano	AP - Coordinamento Attività Territoriali Spoltore
	UOS Pneumatologia Territoriale		AP - Coordinamento Aziendale RSA	AP - Coordinamento Attività Territoriali Civitella C.	AP - Coordinamento Attività Territoriali Città S. Angelo
	AP - Coordinamento UVM		AP - Coordinamento Attività Territoriali S. Valentino		AP - Coordinamento Attività Territoriali Pianella

25



Dipartimento di Salute Mentale

UOC Neuropsichiatria Infantile

AP - Psicologia Clinica dell'età evolutiva

UOC CSM Nord

UOS Modulo Salute Mentale Vestina

AP - Psicologia Clinica

AP - Modulo Salute Mentale Metropolitaniana

UOC CSM Sud

UOS Modulo Salute Mentale Popoli - Tocco Cas

AP - Psicologia Clinica

AP - Modulo Salute Mentale Pescara

UOSD SPDC
PO Pescara

1.3 Generalità sulla struttura e sull'organizzazione dei servizi

1.3.1 Assistenza ospedaliera

L'azienda opera mediante tre presidi a gestione diretta e due case di cura convenzionate, la Casa di Cura Pierangeli e la Casa di Cura Villa Serena.

Queste ultime risultano già autorizzate in modo definitivo, ma per esse non è ancora iniziato il percorso di accreditamento istituzionale.

Strutture di Ricovero	Ordinari	Diurni	Totali
PO "Spirito Santo" - PESCARA	538	58	596
PO "San Massimo" - PENNE	77	9	86
PO "S.S. Trinità" - POPOLI	56	4	60
	671	71	742
Casa di Cura Pierangeli	98	8	106
Casa di Cura Villa Serena	269	27	296
	367	35	402
	1038	106	1144

Dichiarazione sulla coerenza dei dati esposti con i modelli ministeriali di rilevazione flussi:

MODELLO HSP 11 - Anno 2014	I dati sul numero delle strutture a gestione diretta e convenzionate sono coerenti con quelli complessivamente desumibili dai Modelli HSP 11
MODELLO HSP 12 - Anno 2014	I dati relativi ai posti letto dei presidi a gestione diretta sono coerenti con quelli riportati nel Modello HSP 12
MODELLO HSP 13 - Anno 2014	I dati relativi ai posti letto dei presidi in convenzione sono coerenti con quelli riportati nel Modello HSP 13

L'Azienda, per i Presidi a gestione diretta, in ossequio alla Delibera Commissariale 45/2010, recante "Programma Operativo 2010 Ex L.N. 191/2009 E Ss.Mm. - Asse 2 - Intervento 6: Razionalizzazione della Rete di Assistenza Ospedaliera, approvazione dei Provvedimenti Tecnici Attuativi delle Azioni 1 e 3: Metodologia di definizione del Fabbisogno di Prestazioni Ospedaliere dei Posti Letto correlati;", garantisce un numero di posti letto essenzialmente conforme alle prescrizioni del provvedimento Commissariale appena citato, come riportato nella tabella di seguito.

	Ordinari	Diurni	Totali
Posti Letto per Acuti	628	71	699
Posti Letto Riabilitazione	20	0	20
Posti Letto Lungodegenza	23	0	23
	671	71	742

Di seguito gli investimenti effettuati, lavori edili ed attrezzature sanitarie per un valore unitario superiore a € 50.000, e le relative fonti di finanziamento.

Dettaglio Interventi	Fonte di Finanziamento	Importo
Lavori Edili/Ristrutturazione PO Pescara	C/Capitale	149.167,69
Lavori Edili/Ristrutturazione PO Pescara	Art. 20	715.879,34
Lavori Edili/Ristrutturazione PO Pescara	C/Esercizio	477.887,41
Attrezzature Sanitarie PO Pescara	C/Esercizio	1.299.201,83
Attrezzature Sanitarie PO Penne	C/Esercizio	168.932,20
Lavori Edili/Ristrutturazione PO Popoli	C/Esercizio	176.222,33
Attrezzature Sanitarie PO Popoli	C/Esercizio	106.335,20
		3.093.626,00

1.3.2 Assistenza territoriale

L'Azienda opera mediante quarantasei strutture a gestione diretta (delle quali 9 insistono all'interno di una struttura di ricovero) e cinquantacinque strutture convenzionate (delle quali 6 insistono all'interno di una struttura di ricovero)

La tipologia di strutture e il tipo di assistenza erogata sono riassunte nelle seguenti tabelle.

Per le strutture a gestione diretta:

Tipo Struttura	Tipo Assistenza											
	Attività Clinica	Diagnostica strumentale e per immagini	Attività di laboratorio	Attività di consultorio familiare	Assistenza Psichiatrica	Assistenza per tossico dipendenti	Assistenza AIDS	Assistenza Idrotermale	Assistenza agli anziani	Assistenza ai disabili fisici	Assistenza ai disabili psichici	Assistenza ai malati terminali
Ambulatorio Laboratorio	X	X	X									
Struttura residenziale					X				X			X
Struttura semi residenziale					X							
Altro tipo di struttura				X	X	X						

Per le strutture convenzionate:

Tipo Struttura	Tipo Assistenza											
	Attività Clinica	Diagnostica strumentale e per immagini	Attività di laboratorio	Attività di consultorio familiare	Assistenza Psichiatrica	Assistenza per tossico dipendenti	Assistenza AIDS	Assistenza Idrotermale	Assistenza agli anziani	Assistenza ai disabili fisici	Assistenza ai disabili psichici	Assistenza ai malati terminali
Ambulatorio Laboratorio	X	X	X									
Struttura residenziale					X	X			X	X		
Struttura semi residenziale					X	X						
Altro tipo di struttura							X					

Gli Istituti o centri di riabilitazione ex Art. 26 L.833/78 sono 10, per complessivi 89 posti letto residenziali e 235 posti letto semiresidenziali

Struttura Riabilitazione ex Art. 26	Sede	PL Residenziali	PL Semi Residenziali	Totale PL
SAN STEF. AR. PESCARA	PESCARA	0	0	0
SAN STE. AR MONTESILVANO	MONTESILVANO	0	0	0
DON ORIONE	PESCARA	15	95	110
PAOLO VI CENTRO	PESCARA	25	70	95
PAOLO VI CENTRO TABOR	PESCARA	0	15	15
PAOLO VI CENTRO ADRIATICO	PESCARA	0	20	20
PAOLO VI SAN MASSIMO	PENNE	0	45	45
PAOLO VI MADONNA DEL MONTE	BOLOGNANO	50	0	50
PAOLO VI SAN CLEMENTE	CASTIGLIONE A CASAU- RIA	0	0	0
PAOLO VI BEATO NUNZIO	CIVITAQUANA	0	0	0
		90	245	335

Si riporta nelle tabelle di seguito il numero dei posti letto delle RSA e dei Centri Residenziali dettagliando sia le strutture a gestione diretta sia quelle in convenzione.

Descrizione Struttura	Sede	PL Anziani	PL Demenze Halzheimer	Totale PL
RSA				
RSA - ASL PESCARA	CITTA' SANT' ANGELO	40	0	40
RSA - ASL PESCARA	TOCCO DA CASAURIA	40	0	40
CASA DI CURA DE CESARIS S.P.A.	SPOLTORE	90	14	104
CISE RSA SANTA MARIA AUSILIATRICE	MONTESILVANO	36	0	36
RSA PSICOGERIATRICA AZZURRA	CITTA' SANT' ANGELO	80	0	80
TOTALE RSA		286	14	300
CENTRI RESIDENZIALI				
RESIDENZA IL GIARDINO	POPOLI	63	0	63
TOTALE CENTRI RESIDENZIALI		63	0	63
TOTALE GENERALE		349	14	363

Relativamente alla medicina generale ed alla pediatria di libera scelta i dati riguardanti numero di professionisti e dei relativi assistiti, si propone la tabella riepilogativa di seguito riportata:

Tipo Professionista	Medici	Assistiti
MMG - Medici medicina Generale	276	286.825
PLS - Pediatri di Libera Scelta	49	38.691
	325	325.516

Dichiarazione sulla coerenza dei dati esposti con i modelli ministeriali di rilevazione flussi:

MODELLO STS 11 - Anno 2014	I dati sul numero delle strutture a gestione diretta e convenzionate sono coerenti con quelli complessivamente desumibili dal Modello STS 11
MODELLO RIA 11 - Anno 2014	I dati sul numero delle strutture a gestione diretta e convenzionate ex Art. 26 L. 833/78 sono coerenti con quelli complessivamente desumibili dal Modello RIA 11

MODELLO FLS 12 - Anno 2014	I dati esposti, relativi a medici e pediatri, sono coerenti con quelli esposti rispettivamente nei Modelli FLS 12 -QUADRO E e FLS 12 - QUADRO F
----------------------------	---

Di seguito gli investimenti effettuati, lavori edili ed attrezzature sanitarie per un valore unitario superiore a € 50.000, e le relative fonti di finanziamento.

Dettaglio Interventi	Tipologia di Finanziamento	Importo
Lavori Edili/Ristrutturazione Aree Distrettuali	C/Capitale	289.348,52
Lavori Edili/Ristrutturazione Aree Distrettuali	Art. 20	108.763,75
Attrezzature Sanitarie Aree Distrettuali	C/Capitale	228.750,00
		626.862,27

1.3.3 Prevenzione

Si schematizza la localizzazione delle strutture afferenti al Dipartimento di Prevenzione nell'area di competenza della ASL di Pescara.

Descrizione Struttura	PO Pescara	PO Penne	PO Popoli	Aree Distrettuali
IGIENE E SANITA' PUBBLICA	X			X
IGIENE DEGLI ALIMENTI E NUTRIZIONE	X	X	X	
TUTELA E SALUTE LUOGHI DI LAVORO	X	X	X	
VETERINARI (AREA A)	X	X	X	
VETERINARI (AREA B)	X	X	X	
VETERINARI (AREA C)	X	X	X	

1.4 L'attività del periodo

Prima di passare ad una rappresentazione analitica dell'attività di produzione di ciascuna delle aree di interesse, sembra opportuno precisare che le tabelle riepilogative riportate fanno riferimento esclusivamente all'esercizio di riferimento e a quello precedente, dal momento che gli obiettivi di periodo non risultano essere del tutto sovrapponibili alla possibilità di un confronto omogeneo.

1.4.1 Assistenza ospedaliera

Numero Ricoveri

	Esercizio 2014		Esercizio 2013		Scostamenti	
	Ordinari	Diurni	Ordinari	Diurni	Ordinari	Diurni
PO Pescara	25.560	8.134	26.239	8.629	-679	-495
PO Penne	4.076	1.643	3.931	1.731	145	-88
PO Popoli	2.641	1.278	2.570	1.212	71	66
	32.277	11.055	32.740	11.572	-463	-517

Valore Ricoveri

	Esercizio 2014		Esercizio 2013		Scostamenti	
	Ordinari	Diurni	Ordinari	Diurni	Ordinari	Diurni
PO Pescara	89.612.993	13.648.890	92.130.709	14.595.653	-2.517.715	-946.763
PO Penne	10.627.847	2.196.375	10.288.783	2.342.898	339.064	-146.523
PO Popoli	8.982.693	1.153.212	8.770.185	990.753	212.508	162.459
	109.223.533	16.998.478	111.189.677	17.929.304	-1.966.143	-930.827

Degenza Media

	Esercizio 2014		Esercizio 2013		Scostamenti	
	Ordinari	Diurni	Ordinari	Diurni	Ordinari	Diurni
PO Pescara	6,96	4,17	6,86	4,27	0,10	-0,10
PO Penne	5,97	3,28	6,08	3,30	-0,11	-0,02
PO Popoli	7,05	1,44	6,88	1,35	0,17	0,09
ASL Pescara	6,85	3,72	6,73	3,76	0,12	-0,04

Peso Medio DRG

	Esercizio 2014		Esercizio 2013		Scostamenti	
	Ordinari	Diurni	Ordinari	Diurni	Ordinari	Diurni
PO Pescara	1,12	0,80	1,10	0,80	0,02	0,00
PO Penne	0,91	0,81	0,89	0,75	0,02	0,06
PO Popoli	1,09	0,74	1,08	0,76	0,01	-0,02
ASL Pescara	1,09	0,79	1,07	0,79	0,02	0,00

1.4.2 Assistenza territoriale

Branca	Descrizione Branca	Esercizio 2014		Esercizio 2013		Scostamenti	
		Num Prest	Importo	Num Prest	Importo	Num Prest	Importo
AN	Anestesia	2.718	80.311	2.542	73.290	176	7.021
AP	Varie Prestazioni	111.384	1.298.666	84.781	1.168.076	26.603	130.590
CA	Cardiologia	56.615	1.677.235	57.629	1.712.289	-1.014	-35.054
CH	Chirurgia Generale	19.134	272.711	14.729	213.229	4.405	59.483
CP	Chirurgia Plastica	8.877	139.427	9.258	144.727	-381	-5.300
CV	Chirurgia Vascolare, Angiologia	5.555	190.838	7.275	208.210	-1.720	-17.372
DE	Dermasifilopatia	35.656	638.990	34.651	618.642	1.005	20.348
EN	Endocrinologia	9.188	243.816	7.271	193.293	1.917	50.523
FK	Medicina Fisica e Riabilitazione	60.642	521.583	85.861	1.023.291	-25.219	-501.708
GA	Gastroenterologia	15.787	1.026.478	15.028	972.918	759	53.559
LA	Analisi Chimico Cliniche e Microb.	2.154.353	9.600.396	1.939.344	8.824.487	215.009	775.909
MN	Medicina Nucleare	4.945	3.161.595	5.224	3.162.761	-279	-1.165
NC	Neurochirurgia	994	20.099	750	15.557	244	4.543
NE	Neurologia	35.971	468.088	33.376	434.023	2.595	34.065
NF	Nefrologia	63.235	6.342.163	67.718	6.798.704	-4.483	-456.541
OC	Oculistica	45.266	2.897.353	44.483	3.037.384	783	-140.031
OD	Odontostomatologia	1.789	36.142	1.783	34.635	6	1.507
OG	Ostetricia e Ginecologia	18.787	421.372	20.203	453.962	-1.416	-32.591
ON	Oncologia	6.251	113.796	5.348	90.945	903	22.851
OR	Ortopedia e Traumatologia	31.448	696.937	29.683	648.207	1.765	48.730
OT	Otorinolaringoiatria	26.023	407.596	28.003	419.245	-1.980	-11.649
PN	Pneumologia	10.729	262.007	9.858	237.782	871	24.225
PS	Psichiatria	20.001	333.295	19.312	335.534	689	-2.239
RA	Radiologia Diagnostica	109.993	4.350.946	106.250	4.168.995	3.743	181.950
RM	Risonanza Magnetica	3.407	519.576	2.930	444.393	477	75.183
RT	Radioterapia	26.223	1.205.769	25.367	1.165.380	856	40.388
UR	Urologia	16.573	301.811	15.742	286.159	831	15.652
		2.901.544	37.228.996	2.674.399	36.886.119	227.145	342.877

1.4.3 Prevenzione

Area	Descrizione LEA	Esercizio 2014	Esercizio 2013	Scostamenti
Igiene e Sanità Pubblica	Numero vaccinazioni effettuate	38.188	36.823	1.365
	Numero di notifiche di malattie infettive	647	833	-186
	Numero campionamenti effettuati sulle acque di consumo umano	503	661	-158
		39.338	38.317	1.021
Sanità Pubblica Veterinaria	Numero atti ispettivi e di vigilanza effettuati dai Servizi Veterinari	4.812	4.794	18
	Numero di controlli effettuati sugli allevamenti di bestiame	9.922	9.818	104
		14.734	14.612	122
Igiene degli alimenti e della nutrizione	Numero sopralluoghi e verifiche effettuati sulla produzione di alimenti di origine animale	1.848	1.764	84
		1.848	1.764	84
Prevenzione e sicurezza sugli ambienti di lavoro	Numero provvedimenti amministrativi e giudiziari di Igiene Pubblica	524	614	-90
	Numero provvedimenti amministrativi e giudiziari di tutela e salute dei luoghi di lavoro	1.422	1.343	79
	Numero sopralluoghi effettuati per prevenzioni infortuni	961	992	-31
		2.907	2.949	-42
Attività di prevenzione rivolta alle persone	Numero visite di idoneità specifica al lavoro effettuate	256	215	41
		256	215	41
		59.083	57.857	1.226

1.5 La gestione economico-finanziaria dell'Azienda

1.5.1 Sintesi del Bilancio e relazione sul grado di raggiungimento degli obiettivi economico-finanziari

Come si evince dalle tabelle di dettaglio, l'Azienda nel rispetto dei principi di efficienza della gestione aziendale e nell'ottica di contenimento della spesa, ha mantenuto sostanzialmente stabili i costi relativi alle consulenze e alla gestione dei servizi affidati all'esterno.

	Esercizio 2014	Esercizio 2013	Scostamenti
<i>lavanderia</i>	5.861	6.305	-444
<i>pulizia</i>	5.755	6.111	-356
<i>mensa</i>	4.167	3.859	308
<i>riscaldamento</i>	4.887	5.630	-743
<i>elaborazione dati</i>	1.297	1.129	168
<i>smaltimento rifiuti</i>	1.299	1.219	80
<i>servizi di trasporto non sanitari</i>	5	1	4
<i>utenze telefoniche</i>	486	413	73
<i>utenze elettricità</i>	3.676	3.611	65
<i>altre utenze</i>	567	714	-147
<i>vigilanza</i>	1445	903	542

<i>altri servizi appaltati</i>	1.610	2.453	-843
<i>spese assicurative</i>	5.074	5.073	1
<i>spese legali e arbitraggi</i>	197	352	-155
<i>spese generali</i>	257	431	-174
Acquisti di servizi tecnico-economici	36.583	38.204	-1.621

I costi sostenuti nel 2014 per gli acquisti di servizi tecnico- economici, rispetto all'esercizio 2013, sono diminuiti di €/000 1.621. Significativi sono i decrementi registrati per alcuni servizi:

- servizio appaltato del lavanolo: lo scostamento è attribuibile, sostanzialmente, alla mancata registrazione di note credito per doppia fatturazione di € /000 1.299 di cui €/000 548 di competenza dell'esercizio 2013 e rilevata tra le sopravvenienze attive (v/c 0601020208) . In particolare il servizio è gestito da una ATI . La mandataria , per obbligo contrattuale avrebbe dovuto fatturare il 60% del valore contrattuale, la mandante il restante 40% . Di fatto nella fatturazione non sono state rispettate le percentuali stabilite dal contratto e pertanto tra le due ditte si è attivato un contenzioso che ha portato ad una doppia fatturazione di una quota parte del contratto. Il provveditorato, come comunicato con mail del 9 aprile 2015, ha provveduto a richiedere le relative note credito .
- Servizio di pulizia : lo scostamento è riconducibile al nuovo affidamento intervenuto in corso d'anno che, di fatto, vede ridurre l'importo complessivo del servizio.
- Servizio di mensa : lo scostamento è riconducibile al fatto che il nuovo affidamento intervenuto nel corso dell'anno ha esteso il servizio mensa anche ai presidi ospedalieri di Penne e di Popoli .
- Il decremento complessivo del costo delle utenze trova la sua giustificazione nelle lodevoli iniziative finalizzate al contenimento della spesa di cui trattasi .
- Il decremento complessivo del costo del riscaldamento trova la sua giustificazione nel nuovo affidamento del servizio calore in service a far data da Agosto 2014 ad un costo inferiore rispetto a quello in essere nel 2013 .
- Servizio di vigilanza : lo scostamento è riconducibile al fatto che il nuovo affidamento intervenuto nel corso dell'anno ha previsto ulteriori ,nevalgici , punti da vigilare.
- Altri servizi appaltati : lo scostamento è riconducibile al fatto che la Regione Abruzzo ha integrato il nuovo piano dei conti prevedendo tra l'altro una voce di conto specifica per la contabilizzazione del costo per lavoro interinale , ricompreso nel 2013 nella voce altri servizi appaltati.
- Per la voce " Spese legali ed arbitraggi", invece, lo scostamento è riferito al fatto che la voce di conto " spese per arbitraggi" non si è movimentata in quanto nel corso del 2014 l'Azienda non ne ha conclusi.
- La voce " Spese generali", rileva un decremento dovuto ai minori costi sostenuti dall'azienda per spese postali per €/000 145

	2014	2013	Col 1 - Col 2
	1	2	3
<i>consulenze amministrative e fiscali</i>	0	0	0
<i>consulenze tecniche</i>	156	218	-62
<i>consulenze legali</i>	259	333	-74
<i>altre consulenze non sanitarie</i>	22	0	22
<i>collaborazioni coordinate e continuative non sanitarie</i>	41	71	-30
<i>formazione (esternalizzata e non) da pubblico</i>	156	80	76
<i>formazione (esternalizzata e non) da privato</i>	516	823	-307
Acquisti di prestazioni per consulenze	1.150	1.525	-375

I costi sostenuti nel 2014 per gli acquisti di prestazioni per consulenze , rispetto all'esercizio 2013, sono diminuiti di €/000 375 . La riduzione più significativa riguarda la spesa per la formazione da privato di €/000 307. Tale riduzione è legata alla scelta aziendale di investire sulla formazione attraverso l'utilizzo di competenze interne .

BILANCIO DELL'ESERCIZIO 2014

I dati di bilancio dell'esercizio 2014, comparati con quelli dell'esercizio 2013, sono riportati nella tabella seguente (valori espressi in €/000):

	<i>Esercizio 2014</i>	<i>Esercizio 2013</i>	<i>Scostamenti</i>
STATO PATRIMONIALE			
<i>Attività</i>	418.349	366.157	52.192
<i>Passività</i>	254.132	264.901	-10.769
<i>Patrimonio Netto</i>	164.217	101.256	62.961
CONTO ECONOMICO			
<i>Valore della produzione</i>	660.382	683.454	-23.072
<i>Costi della Produzione</i>	-653.944	-643.022	-10.922
<i>Proventi/Oneri Finanziari</i>	-698	-253	-445
<i>Proventi/Oneri Straordinari</i>	7.008	6.712	296
<i>Imposte e Tasse</i>	-12.550	-12.467	-83
<i>Risultato Economico</i>	198	34.424	-34.226

L'andamento economico dell'esercizio 2014 conferma il trend positivo che sin dal 2010 caratterizza la gestione della ASL di Pescara. In particolare : il patrimonio netto presenta un ulteriore incremento positivo rispetto all'esercizio 2013 di €/mln 63; il passivo presenta una riduzione di €/mln 11 rispetto all'esercizio 2013; i costi della produzione aumentano rispetto all'esercizio precedente di €/mln 11; il risultato economico d'esercizio presenta un utile di €/mln 0.198

Stato Patrimoniale: L'attivo patrimoniale presenta, rispetto al bilancio d'esercizio 2013, un incremento di circa 52 mln € riconducibile, per 20 mln€, alle maggiori assegnazioni di cui al DCA 145 del 30 ottobre 2014 destinate alle copertura delle perdite esistenti al 31 dicembre 2013 , per 23 mln € alla contabilizzazione/riclassifica delle poste di mobilità attiva intra ed extra di cui all'allegato I delle Linee Guida alla redazione del Bilancio d'Esercizio al 31/12/2014 , prot. n. RA/102906/DG22 del 17 aprile 2015 ed altri crediti per FSR relativi alla gestione corrente . L'incremento di patrimonio netto è riconducibile alle maggiori assegnazioni per ripiano perdite e/o riclassifica di poste di stato patrimoniale (minori debiti) di cui alla citata DCA 145 del 30 ottobre 2014 e al citato protocollo Regionale n. RA/102906/DG22 del 17 aprile 2015 .La riduzione del passivo dello stato patrimoniale è riconducibile ai minori debiti verso Istituti previdenziali e minori debiti tributari.

Valore della Produzione:

il decremento del valore della produzione pari al -3.34% rispetto al valore dell'esercizio 2013 è da ricondurre alle seguenti motivazioni:

- Minori contributi erogati a titolo di FSR per - 3.03% rispetto alle somme erogate nell'esercizio 2013
- Minore utilizzo di contributi a destinazione vincolata -31.38% rispetto all'esercizio precedente.
- Incremento del + 141.51% della quota di FSR destinato ad investimenti.
- Maggiore mobilità attiva + 6,72%.

Costi della Produzione:

I costi per l'acquisto di beni sanitari rilevano un incremento, rispetto a quelli sostenuti nell'esercizio 2013 di circa 1 mln di €. Come meglio rappresentato nella tabella sotto evidenziata l'incremento è riconducibile alla maggiore spesa sostenuta nel 2014 rispetto all'anno precedente per farmaci ed emoderivati:

	Esercizio 2014	Esercizio 2013	Scostamenti
<i>Medicinali con AIC</i>	46.662.806	46.772.370	109.564
<i>Soluzioni infusionali con AIC</i>	732.047	3.215	-728.832
<i>Ossigeno con AIC</i>	666.664	709.773	43.109
<i>Altri gas medicali con AIC</i>	21.123	0	-21.123
<i>Emoderivati con AIC</i>	3.312.403	3.012.594	-299.809
	51.395.043	50.497.952	-897.091

In particolare nel 2014 è confermata la tendenza ad un aumento della spesa per la distribuzione diretta con particolare riferimento ai farmaci di fascia H e PHT a distribuzione esclusiva.

I costi della produzione affidati a terzi, come meglio dettagliato nella tabella sotto esposta, rilevano un incremento della spesa per l'acquisto di servizi sanitari di 4 mln di € rispetto al 2013.

	Esercizio 2014	Esercizio 2013	Variazione	
			Importo	%
<i>Acquisti di servizi sanitari - Medicina di base</i>	35.604.011	34.919.071	684.940	1,92%
<i>Acquisti di servizi sanitari - Farmaceutica</i>	56.012.354	55.730.007	282.347	1%
<i>Acquisti di servizi sanitari per assistenza specialistica ambulatoriale</i>	25.947.489	26.458.746	-511.257	-2%
<i>Acquisti di servizi sanitari per assistenza riabilitativa</i>	19.875.764	19.308.022	567.742	3%
<i>Acquisti di servizi sanitari per assistenza integrativa e Protetica</i>	8.207.223	7.381.036	826.187	10%
<i>Acquisti di servizi sanitari per assistenza ospedaliera</i>	105.254.455	106.264.258	-1.009.803	-1%

<i>Acquisti prestazioni di psichiatrica residenziale e semiresidenziale</i>	11.342.086	11.464.564	-122.478	-1%
<i>Acquisti prestazioni di distribuzione farmaci File F</i>	4.612.020	3.051.210	1.560.810	34%
<i>Acquisti prestazioni termali in convenzione</i>	2.448.989	3.251.887	-802.898	-33%
<i>Acquisti prestazioni di trasporto sanitario</i>	2.183.467	2.263.488	-80.021	-4%
<i>Acquisti prestazioni socio-sanitarie a rilevanza sanitaria</i>	14.432.600	14.940.599	-507.999	-4%
<i>Compartecipazione al personale per att. Libero-prof. (intramoenia)</i>	4.775.296	3.713.298	1.061.998	22%
<i>Rimborsi Assegni e contributi sanitari</i>	2.464.939	2.848.505	-383.566	-16%
<i>Consulenze, collaborazioni, interinale, altre prestazioni di lavoro sanitarie e sociosanitarie</i>	3.172.263	1.131.418	2.040.845	64%
<i>Altri servizi sanitari e sociosanitari a rilevanza sanitaria</i>	2.878.720	2.570.411	308.309	11%
<i>Acquisti di servizi sanitari</i>	299.211.676	295.296.520	3.915.156	1,31%

Si evidenziano gli scostamenti di spesa più significati:

- L'incremento di costo della Medicina di Base è riconducibile alla trasformazione di NCP da rete a rete o da rete a gruppo sulla base della delibera n. 1148 del 21/11/2013 ed integrazione di medici all'interno di NCP esistenti e alla istituzione della centrale operativa 116117 con decorrenza dal 1° aprile 2014 e ad un adeguamento circa la quota oraria AIR.
- Gli aggregati di spesa relativi agli acquisti di prestazioni sanitarie da privati accreditati sono in linea con i tetti di spesa previsti nel programma operativo 2012/2014
- Gli acquisti di servizi sanitari per assistenza integrativa e Protesica: rispetto all'esercizio 2013 si rileva un aumento di beni protesici di circa €/000 500, di prodotti per l'incontinenza di circa €/000 300. Va inoltre rilevato che nel 2013 i prodotti per l'incontinenza venivano contabilizzati nella v/c assistenza integrativa. La Regione Abruzzo con DCA n.130 del 20/10/2014 ha integrato il piano dei conti prevedendo, tra l'altro una specifica voce per la contabilizzazione dei prodotti per incontinenti, associata alla assistenza protesica.
- Tra gli incrementi di costo significativi si evidenzia l'acquisto di prestazioni per distribuzione farmaci File F rilevato in contabilità sulla base delle comunicazioni relative alla mobilità
- La compartecipazione al personale per attività libero professionale Intramoenia aumenta, in valore assoluto, di circa €/000 1.000. Tale incremento è attribuibile all'applicazione dell'art.55 del CCNL 1998-2001
- L'incremento di spesa della voce "consulenze, collaborazioni interinali ed altre prestazioni sanitarie" di circa €/000 2.000 è dovuta alla contabilizzazione dei costi sostenuti per lavoro interinale dalla voce di conto "altri servizi appaltati" alla più appropriata voce di conto "Lavoro interinale - area sanitaria".

La voce accantonamenti dell'esercizio subisce un incremento di circa 8 €/mln rispetto all'esercizio precedente.

Nella tabella sotto riportata si espone il dettaglio della voce "Accantonamenti". Risulta utile evidenziare che:

- La somma di 1,7 mln di €, accantonata nel 2014 per la copertura diretta dei rischi (autoassicurazione) per oneri derivanti dalla liquidazione di franchigie assicurative, è la risultanza della stima effettuata dall'Ufficio Affari Legali e delle Assicurazioni (nota prot. n. 0012093115 del 24.02.2015) per passività potenziali derivanti dalla liquidazione di franchigie previste nel contratto di polizza di rct/o, essendo esso giunto alla conclusione della triennale vigenza contrattuale. Trattasi di somme anticipate dalla Compagnia Assicuratrice nelle varie annualità di polizza, il cui rimborso viene chiesto successivamente alla contraente azienda;

- la somma di 8,2 mln di € accantonata al “Fondo rischi connessi all’acquisto di prestazioni sanitarie da privato” concorre, unitamente alle somme già accantonate negli anni precedenti, a coprire il rischio di non emissione, da parte delle strutture interessate delle note credito da ricevere richieste dall’Azienda. In particolare, nel corrente esercizio l’Azienda ha ritenuto opportuno accantonare un importo pari al 100% delle note credito richieste per l’applicazione dell’art. 14 dei contratti relativi all’erogazione delle prestazioni di assistenza riabilitativa ex art. 26 L. 833/78 ed al 100% delle note di credito per extra-budget richieste alle strutture che non hanno sottoscritto gli accordi contrattuali relativi all’anno 2014. Tale criterio per la stima del rischio è stato condiviso dal Collegio sindacale con nota prot. n. 47/CS del 30.04.2015;
- gli accantonamenti al Fondo per cause civili ed oneri processuali (€/mln 1,4) ed al Fondo per contenzioso personale dipendente (€/mln 0,1), derivano dalla stima effettuata dall’Ufficio Affari Legali, comunicata con nota prot. n. 0012093115 del 24.02.2015 e condivisa dal collegio sindacale con nota prot. n. 47/CS del 30.04.2015; ;
- l’accantonamento per rinnovi convenzioni MMG/PLS/MCA ed altri, pari ad €/mln 0,3, corrisponde all’importo della vacanza contrattuale a valere sul 2014 ed è stato determinato secondo i criteri dettati nelle linee guida regionali per la redazione del Bilancio di esercizio al 31/12/2014;
- la somma di 9 mln di € contabilizzata nella voce “Altri accantonamenti” corrisponde alle quote inutilizzate di contributi da Regione o Prov. Aut. per quota F.S. vincolato, contabilizzate a fondo come da specifiche istruzioni regionali dettate nelle linee guida alla redazione del bilancio d’esercizio 2014.

Accantonamenti a fondo rischi	Esercizio 2014	Esercizio 2013	Scostamenti
<i>Accantonamenti al fondo rischi su liti, arbitraggi e risarcimenti (per cause civili ed oneri processuali)</i>	1.481.320	78.405	1.402.915
<i>Accantonamenti per contenzioso personale dipendente</i>	123.815	870.000	-746.185
<i>Accantonamenti per copertura diretta dei rischi (autoassicurazione)</i>	1.744.143	961.788	782.355
<i>Accantonamenti al fondo debiti in contestazione</i>	8.272.969	2.268.242	6.004.727
<i>Accantonamento al fondo per premio operosità SUMAI</i>	223.682	222.348	1.334
<i>Accantonamenti rinnovi convenzioni MMG/PLS/MCA ed altri</i>	293.604	293.604	0
<i>Accantonamenti al fondo oneri personale in quiescenza</i>	0	0	0
<i>Altri accantonamenti</i>	9.057.264	8.394.483	662.781
TOTALE	21.196.797	13.088.870	8.107.927

Risultato economico : La Sanità Regionale da diversi anni è impegnata in un rigoroso processo di risanamento economico e strutturale che sta volgendo al termine grazie anche all’impegno delle Asl che hanno messo in atto i piani operativi finalizzati alla riqualificazione dell’offerta sanitaria e al contenimento della spesa entro i limiti previsti dagli standard Nazionali/Regionali.

La Asl di Pescara anch’essa impegnata nel programma di riorganizzazione aziendale ha contribuito in modo decisivo al raggiungimento degli obiettivi regionali. Allo stato attuale la riorganizzazione Aziendale è stata completata e l’Azienda ha raggiunto l’equilibrio economico strutturale.

Infatti anche nel 2014, seppur più contenuto rispetto all’esercizio precedente, l’Azienda ha chiuso l’esercizio contabile con un utile di circa 0.2 mln di

Destinazione dell'Utile d'Esercizio: in linea con quanto precisato dalla Regione Abruzzo in merito alla destinazione dell'utile d'esercizio 2013, l'Azienda rimane in attesa di specifiche determinazioni Regionali in ordine alla possibilità di destinare l'utile d'esercizio 2014 a riserva per investimenti.

Confronto con il Bilancio di Previsione

Il confronto di sintesi del conto economico consuntivo al 31.12.2014 rispetto a quanto esposto nel bilancio di Previsione dello stesso anno è di seguito riportato.

Aggregati CE	Consuntivo		
	2014	Previsione 2014	Scostamenti
Valore della Produzione	660.382	677.446	-17.064
Costi della Produzione	- 653.944	- 643.008	-10.936
Proventi/Oneri Finanziari	- 698	- 82	-616
Proventi/Oneri Straordinari	7.008	-	7.008
Imposte e Tasse	- 12.550	- 12.640	90
Risultato Economico	198	21.716	-21.518

Analisi degli scostamenti

Sono di seguito spiegati gli scostamenti più significativi rilevati.

Valore della Produzione

Il valore della produzione presenta uno scostamento negativo di €/mln 17 riconducibili alla minore assegnazione di FSR rispetto alle previsioni elaborate dall'azienda.

Costi della Produzione

I costi della produzione 2014 sono maggiori rispetto a quanto stimato nel Bilancio di previsione. Va rilevato che l'incremento dei cui trattasi interessa diffusamente i principali macro aggregati che compongono il conto economico.

Si allega la tabella di dettaglio degli scostamenti dei costi della produzione 2014 rispetto al bilancio di previsione

Esercizio 2014	Previsione 2014	Esercizio 2014 vs Previsione 2014
----------------	-----------------	-----------------------------------

B) COSTI DELLA PRODUZIONE

1) Acquisti di beni

- a) Acquisti di beni sanitari
- b) Acquisti di beni non sanitari

2) Acquisti di servizi sanitari

- a) Acquisti di servizi sanitari - Medicina di base
- b) Acquisti di servizi sanitari - Farmaceutica
- Acquisti di servizi sanitari per assistenza specialistica
- ambulatoriale
- c)

97.241	96.421	820
96.020	94.935	1.085
1.221	1.486	-265
299.210	290.891	8.319
35.604	34.963	641
56.012	54.441	1.571
25.947	24.969	978

41

d)	Acquisti di servizi sanitari per assistenza riabilitativa	19.876	19.674	202
f)	Acquisti di servizi sanitari per assistenza protesica ed integrativa	8.207	7.034	1.173
g)	Acquisti di servizi sanitari per assistenza ospedaliera	105.254	104.785	469
h)	Acquisti prestazioni di psichiatria residenziale e semi-residenziale	11.342	11.902	-560
i)	Acquisti prestazioni di distribuzione farmaci File F	4.612	3.214	1.398
j)	Acquisti prestazioni termali in convenzione	2.449	3.417	-968
k)	Acquisti prestazioni di trasporto sanitario	2.183	2.093	90
l)	Acquisti prestazioni socio-sanitarie a rilevanza sanitaria	14.433	14.572	-139
m)	Compartecipazione al personale per att. Libero-prof. (intramoenia)	4.775	3.871	904
n)	Rimborsi Assegni e contributi sanitari	2.465	2.686	-221
o)	Consulenze, collaborazioni, interinale, altre prestazioni di lavoro sanitarie e sociosanitarie	3.172	1.130	2.042
p)	Altri servizi sanitari e sociosanitari a rilevanza sanitaria	2.879	2.140	739
q)	Costi per differenziale Tariffe TUC	0	0	0
3)	Acquisti di servizi non sanitari	37.747	34.860	2.887
a)	Servizi non sanitari	36.583	33.538	3.045
b)	Consulenze, collaborazioni, interinale, altre prestazioni di lavoro non sanitarie	492	554	-62
c)	Formazione	672	768	-96
4)	Manutenzione e riparazione	10.831	11.026	-195
5)	Godimento di beni di terzi	6.929	8.531	-1.602
6)	Costi del personale	168.482	169.914	-1.432
a)	Personale dirigente medico	69.299	71.371	-2.072
b)	Personale dirigente ruolo sanitario non medico	5.013	5.000	13
c)	Personale comparto ruolo sanitario	66.426	66.196	230
d)	Personale dirigente altri ruoli	1.893	1.998	-105
e)	Personale comparto altri ruoli	25.851	25.349	502
7)	Oneri diversi di gestione	3.025	2.538	487
8)	Ammortamenti	8.208	8.549	-341
9)	Svalutazione delle immobilizzazioni e dei crediti	0	1000	-1000
10)	Variazione delle rimanenze	1.074	0	1.074
11)	Accantonamenti	21.197	19.278	1.919
	Totale B)	653.944	643.008	10.936

Si evidenziano di seguito le variazioni più significative:

- Acquisti di beni, sanitari e non, a consuntivo rilevano un incremento di €/000 820 rispetto agli importi stimati nel bilancio di previsionale 2014 riconducibile, sostanzialmente all'aumento della spesa per i c.d. presidi e materiale protesico : pellicole radiografiche - €/000 507 ; materiale protesico €/000 789 ecc.
- Gli Acquisti di servizi sanitari nel bilancio 2014 rilevano un incremento di 8 mln di € rispetto a quanto stimato nel bilancio di previsione; significativi incrementi si rilevano nella spesa per la farmaceutica convenzionata e da file F +3 mln €; la voce di costo "consulenza, collaborazione interinale e altre prestazioni " aumenta di circa 2 mln € le cui cause sono però riconducibili alla riclassifica della spesa dall'aggregato "altri servizi appaltati" a quello delle prestazioni sanitarie; per la voce di spesa " specialistica ambulatoriale " risultano sottoscritti i contratti negoziali con un aumento di 1 mln € rispetto alla previsione 2014; l'assistenza in-

tegrativa e protesica aumenta di 1.2 mln €; il costo per prestazioni libero professionali in regime di intramoenia rileva un incremento di 0.9 mln € a seguito dell'applicazione dell'55 del CCNL 1998-2001

- Acquisti di servizi non sanitari registrano a consuntivo un aumento di 2.8 mln € riconducibile sostanzialmente ad una sottostima dei costi nel bilancio di previsione 2014 a seguito dell'applicazione lineare della spending review su contratti di appalto in corso di aggiudicazione.
- Per quanto riguarda il costo del personale a consuntivo si rileva una riduzione della spesa di 1.4 mln € di cui parte è ricompresa nella rilevazione dei costi, ex art 55 del CCNL 1998-2001, nella aggregato di spesa intramoenia.
- L'aggregato di spesa " Godimento Beni di Terzi" subisce un decremento di 1.6 mln € dovuto al fatto che alcuni contratti di leasing, che erano in scadenza alla data di elaborazione del Bilancio di previsione 2014 non sono stati rinnovati.

1.5.2 Relazione sui costi per livelli di assistenza e relazione sugli scostamenti.

MODELLO DI RILEVAZIONE DEI COSTI DEI LIVELLI DI ASSISTENZA DELLE AZIENDE UNITA' SANITARIE LOCALI E DELLE AZIENDE OSPEDALIERE

STRUTTURA RILEVATA				OGGETTO DELLA RILEVAZIONE			
REGIONE	130	ASL/AO	203	CONSUNTIVO	ANNO	2013	

	Macro voci economiche	Consumi e manutenzioni di esercizio		Costi per acquisti di servizi			Personale del ruolo sanitario	Personale del ruolo professionale	Personale del ruolo tecnico amministrativo	Ammortamenti	Sopranvenienze / insussistenze	Altri costi	Totale	
		sanitari	non sanitari	prestazioni sanitarie	servizi sanitari erogati	servizi non sanitari								
														sanitari
		77	19	-	62	520	1.222	20	111	253	75	88	402	2.849
10100	Igiene e sanità pubblica	5	25	-	47	390	995	15	73	245	57	66	302	2.219
10200	Igiene degli alimenti e della nutrizione	-	13	-	52	434	1.261	45	110	279	78	74	335	2.682
10300	Prevenzione e sicurezza degli ambienti di lavoro	35	44	144	167	1.301	4.299	50	448	672	193	221	1.012	8.586
10400	Sanità pubblica veterinaria	1.467	37	-	145	1.214	2.032	47	248	558	169	206	938	7.061
10500	Attività di prevenzione rivolte alle persone	7	15	-	57	477	1.100	18	108	488	67	81	1.401	3.819
10600	Servizio medico legale	1.591	153	144	530	4.336	10.910	196	1.098	2.495	638	736	4.390	27.217
19999	Totale													
	Assistenza distrettuale	34	9	4.865	15	586	1.057	5	117	119	79	38	713	7.638
20100	Guardia medica	-	-	-	-	-	-	-	-	-	-	-	-	-
20200	Medicina generale	-	38	23.901	61	2.344	4.230	21	468	476	314	153	677	32.682
20201	-- Medicina generica	-	25	6.419	40	1.562	2.820	14	312	317	209	102	451	12.272
20202	-- Pediatria di libera scelta	58	37	2.263	30	1.172	7.359	10	1.163	238	175	76	376	12.957
20300	Emergenza sanitaria territoriale	-	-	-	-	-	-	-	-	-	-	-	-	-
20400	Assistenza farmaceutica	-	29	55.730	45	1.758	3.337	16	408	434	237	115	508	62.616
20401	--Ass. farmaceutica erogata tramite le farmacie convenzionate	29.880	25	3.051	2.600	1.172	2.250	10	240	245	162	76	338	40.049
20402	--Altre forme di erogazione dell'assistenza farmaceutica	-	13	2.930	20	781	1.410	7	156	159	105	51	226	5.857
20500	Assistenza Integrativa	-	-	-	-	-	-	-	-	-	-	-	-	-
20600	Assistenza specialistica	2.242	20	4.733	222	1.016	2.295	9	229	206	136	66	479	11.653
20601	--Attività clinica													

	Macrovoci economiche	Consumi e manutenzioni di esercizio		Costi per acquisti di servizi			Personale del ruolo sanitario	Personale del ruolo professionale	Personale del ruolo tecnico	Personale del ruolo amministrativo	Ammortamenti	Sopraavvenienze / insussistenze	Altri costi	Totale
		sanitari	non sanitari	prestazioni sanitarie	servizi sanitari erogati	servizi non sanitari								
20502	--Attività di laboratorio	3.532	15	3.969	23	914	1.650	8	182	186	123	59	275	10.935
20603	--Attività di diagnostica strumentale e per immagini	3.739	10	17.835	16	609	1.100	5	122	124	82	40	189	23.870
20700	Assistenza Protetica	-	16	4.450	25	977	1.762	9	195	198	131	64	282	8.109
20800	Assistenza territoriale, ambulatoriale e domiciliare													
20801	--assistenza programmata a domicilio (ADJ)	801	15	3.063	17	664	1.236	6	133	135	92	43	192	6.397
20802	--assistenza alle donne, famiglia, coppie (consultori)	46	14	96	12	465	2.429	4	592	135	90	30	138	4.051
20803	--Assistenza psichiatrica	258	16	-	604	830	2.504	7	295	203	115	54	240	5.126
20804	--Assistenza riabilitativa ai disabili	-	12	9.075	20	764	1.378	7	152	155	102	50	221	11.937
20805	--Assistenza ai tossicodipendenti	332	12	-	15	598	1.931	5	297	136	93	39	173	3.632
20806	- Assistenza agli anziani	-	-	-	-	-	-	-	-	-	-	-	-	-
20807	--Assistenza ai malati terminali	-	-	-	-	-	-	-	-	-	-	-	-	-
20808	--Assistenza a persone affette da HIV	-	-	-	-	-	-	-	-	-	-	-	-	-
20900	Assistenza territoriale semiresidenziale													
20901	--Assistenza psichiatrica	-	7	344	242	352	1.037	3	122	85	49	23	102	2.365
20902	--Assistenza riabilitativa ai disabili	-	9	5.213	15	586	1.057	5	117	119	79	38	170	7.409
20903	--Assistenza ai tossicodipendenti	-	4	486	6	234	545	2	72	50	33	15	68	1.515
20904	--Assistenza agli anziani	-	-	-	-	-	-	-	-	-	-	-	-	-
20905	--Assistenza a persone affette da HIV	-	-	-	-	-	-	-	-	-	-	-	-	-
20906	--Assistenza ai malati terminali	-	-	-	-	-	-	-	-	-	-	-	-	-
20907	--Assistenza a favore di altri utenti	-	-	-	-	-	-	-	-	-	-	-	-	-
21000	Assistenza territoriale residenziale													
21001	--Assistenza psichiatrica	-	10	11.121	363	527	1.555	5	183	128	73	35	152	14.151
21002	--Assistenza riabilitativa ai disabili	-	10	5.020	16	615	1.110	5	123	125	82	40	178	7.325
21003	--Assistenza ai tossicodipendenti	-	3	2.214	5	176	561	2	86	40	27	12	51	3.177
21004	--Assistenza agli anziani	182	11	9.179	9	352	2.213	3	748	136	53	23	102	13.011
21005	--Assistenza a persone affette da HIV	-	-	-	-	-	-	-	-	-	-	-	-	-
21006	--Assistenza ai malati terminali	530	5	-	2	88	1.058	1	184	18	35	6	25	1.952
21100	Assistenza idrotermale	-	6	3.251	10	391	705	3	78	79	52	25	113	4.714
29999	Totale	41.634	371	179.208	4.433	19.533	48.589	172	6.773	4.247	2.729	1.273	6.439	315.401

44

	Consumi e manutenzioni di esercizio		Costi per acquisti di servizi			Personale del ruolo sanitario	Personale del ruolo professionale	Personale del ruolo tecnico	Personale del ruolo amministrativo	Ammortamenti	Sopravvenienze / insussistenze	Altri costi	Totale		
			sanitari	non sanitari	prestaz sanitarie									servizi sanitari x erogaz prestaz	servizi non sanitari
Assistenza ospedaliera															
30100	78	77	-	170	2.654	2.344	29	776	335	380	125	474	7.441		
30200															
30201	12.476	197	9.784	446	6.968	23.647	75	1.913	948	965	328	1.245	58.991		
30202	34.417	442	83.164	1.143	15.926	55.652	171	4.688	2.188	2.205	750	2.846	203.592		
30300	-	-	-	-	-	-	-	-	-	-	-	-	-		
30400	6	28	1.532	64	995	645	11	286	126	138	47	178	4.056		
30500	60	49	10.598	106	1.659	2.459	18	535	217	243	78	296	16.319		
30600	4.790	86	-	191	2.986	5.032	32	790	415	479	141	534	15.476		
30700	871	78	1.186	126	1.987	2.388	21	516	251	255	94	356	8.130		
39999	52.698	957	106.264	2.246	33.175	92.166	356	9.504	4.480	4.667	1.563	5.929	314.005		
49999	95.922	1.481	285.616	7.209	57.044	151.665	724	17.375	11.221	8.035	3.572	16.758	656.622		

MODELLO DI RILEVAZIONE DEI COSTI DEI LIVELLI DI ASSISTENZA DELLE AZIENDE UNITA' SANITARIE LOCALI E DELLE AZIENDE OSPEDALIERE

STRUTTURA RILEVATA			OGGETTO DELLA RILEVAZIONE			
REGIONE	130	ASL/AO	203	CONSUNTIVO	ANNO	2014

	Macro voci economiche	Consumi e manutenzioni di esercizio		Costi per acquisti di servizi			Personale del ruolo sanitario	Personale del ruolo professionale	Personale del ruolo tecnico	Personale amministrativo	Ammortamenti	Sopravvenienze / insussistenze	Altri costi	Totale
		sanitari	non sanitari	prestazioni sanitarie	servizi sanitari erogati	servizi non sanitari								
		Assistenza sanitaria collettiva in ambiente di vita e di lavoro												
10100	Igiene e sanità pubblica	143	4	-	75	702	141	8	50	86	112	157	330	1.809
10200	Igiene degli alimenti e della nutrizione	57	16	-	56	533	1.441	62	65	332	112	117	248	3.039
10300	Prevenzione e sicurezza degli ambienti di lavoro	58	7	-	62	586	1.046	7	95	165	109	130	456	2.722
10400	Sanità pubblica veterinaria	222	17	147	196	1.759	3.778	21	332	356	298	391	833	8.349
10500	Attività di prevenzione rivolte alle persone	1.545	17	-	175	1.647	2.302	20	141	261	270	365	1.043	7.784
10600	Servizio medico legale	69	16	-	69	653	1.556	92	105	708	135	143	1.350	4.896
19999	Totale	2.094	78	147	633	5.879	10.263	211	788	1.907	1.036	1.304	4.260	28.600
		Assistenza distrettuale												
20100	Guardia medica	79	13	4.500	33	372	982	4	157	221	71	70	653	7.153
20200	Medicina generale													
20201	-- Medicina generica	163	10	24.422	133	1.354	42	15	85	148	199	278	626	27.475
20202	-- Pediatria di libera scelta	108	7	6.313	89	903	28	10	57	99	133	186	417	8.349
20300	Emergenza sanitaria territoriale	151	37	2.820	67	689	5.358	8	957	74	176	139	340	10.816
20400	Assistenza farmaceutica													
20401	--Ass. farmaceutica erogata tramite le farmacie convenzionate	122	9	56.011	100	1.016	207	11	102	187	151	209	470	58.594
20402	--Altre forme di erogazione dell'assistenza farmaceutica	28.790	11	4.612	2.768	678	21	8	43	74	116	139	313	37.573
20500	Assistenza Integrativa	54	3	1.524	44	451	14	5	28	49	66	93	209	2.542
20600	Assistenza specialistica													
20601	--Attività clinica	4.776	98	4.822	263	1.393	13.063	7	1.263	955	326	121	459	27.546

66

	Macrovoce economiche	Consumi e manutenzioni di esercizio		Costi per acquisti di servizi			Personale del ruolo sanitario	Personale del ruolo professionale	Personale del ruolo tecnico	Personale del ruolo amministrativo	Ammortamenti	Sopravvenienze / insussistenze	Altri costi	Totale
		sanitari	non sanitari	prestazioni sanitarie	servizi sanitari x erogazione prestazioni	servizi non sanitari								
20602	--Attività di laboratorio	5.201	111	3.980	52	1.971	14.833	75	2.241	1.911	410	109	255	31.148
20603	--Attività di diagnostica strumentale e per immagini	6.464	105	17.870	35	1.748	15.521	50	1.886	1.289	368	72	176	45.585
20700	Assistenza protesica	68	4	6.684	55	564	17	6	36	62	83	116	261	7.956
20800	Assistenza territoriale, ambulatoriale e domiciliare													
20801	--assistenza programmata a domicilio (ADI)	1.153	17	3.816	38	384	142	4	24	71	58	79	1.445	7.231
20802	--assistenza alle donne, famiglia, coppie (consultori)	82	10	98	26	309	1.595	3	451	48	67	55	491	3.237
20803	--Assistenza psichiatrica	173	25	-	622	480	2.482	5	278	53	73	99	1.037	5.325
20804	--Assistenza riabilitativa ai disabili	53	3	9.342	43	441	14	5	28	48	65	91	865	10.998
20805	--Assistenza ai tossicodipendenti	371	10	-	34	345	1.202	4	259	66	67	71	160	2.588
20806	- Assistenza agli anziani	-	-	-	-	-	-	-	-	-	-	-	-	-
20807	--Assistenza ai malati terminali	-	-	-	-	-	-	-	-	-	-	-	-	-
20808	--Assistenza a persone affette da HIV	-	-	-	-	-	-	-	-	-	-	-	-	-
20900	Assistenza territoriale semiresidenziale													
20901	--Assistenza psichiatrica	24	2	340	250	203	6	2	13	22	30	42	94	1.028
20902	--Assistenza riabilitativa ai disabili	41	3	5.367	33	339	10	4	21	37	50	70	536	6.510
20903	--Assistenza ai tossicodipendenti	16	1	397	13	135	4	2	9	15	20	28	63	702
20904	--Assistenza agli anziani	-	-	-	-	-	-	-	-	-	-	-	-	-
20905	--Assistenza a persone affette da HIV	-	-	-	-	-	-	-	-	-	-	-	-	-
20906	--Assistenza ai malati terminali	-	-	-	-	-	-	-	-	-	-	-	-	-
20907	--Assistenza a favore di altri utenti	-	-	-	-	-	-	-	-	-	-	-	-	-
21000	Assistenza territoriale residenziale													
21001	--Assistenza psichiatrica	37	2	11.002	375	305	9	3	19	33	45	63	141	12.034
21002	--Assistenza riabilitativa ai disabili	43	3	5.168	35	355	11	4	22	39	52	73	530	6.335
21003	--Assistenza ai tossicodipendenti	12	1	1.806	10	102	3	1	6	11	15	21	47	2.035
21004	--Assistenza agli anziani	223	6	8.214	20	225	1.614	2	666	86	39	42	94	11.231
21005	--Assistenza a persone affette da HIV	-	-	-	-	-	-	-	-	-	-	-	-	-
21006	--Assistenza ai malati terminali	629	6	198	5	88	2.546	1	196	6	113	10	23	3.822
21100	Assistenza Idrotermale	27	2	2.449	22	226	7	3	14	25	33	46	104	2.958
29999	Totale	48.862	498	181.755	5.164	15.074	59.731	241	8.861	5.631	2.828	2.319	9.809	340.771

	Macro voci economiche	Consumi e manutenzioni di esercizio		Costi per acquisti di servizi			Personale del ruolo sanitario	Personale del ruolo professionale	Personale del ruolo tecnico	Personale del ruolo amministrativo	Ammortamenti	Sopravvenienze / insussistenze	Altri costi	Totale
		sanitari	non sanitari	prestazioni sanitarie	servizi sanitari x erogazione prestazioni	servizi non sanitari								
30100	Assistenza ospedaliera													
30200	Attività di pronto soccorso	228	16	-	235	2.550	1.178	16	196	154	217	290	399	5.479
30201	Ass. ospedaliera per acuti													
30201	--in Day Hospital e Day Surgery	11.431	154	9.696	608	6.921	19.613	62	1.817	868	940	750	1.855	54.716
30202	--in degenza ordinaria	30.372	405	82.359	1.631	16.294	55.730	151	5.162	2.197	2.513	1.750	7.281	205.844
30300	Interventi ospedalieri a domicilio	-	-	-	-	-	-	-	-	-	-	-	-	-
30400	Ass. ospedaliera per lungodegenti	63	4	1.518	88	950	81	6	49	58	78	109	287	3.290
30500	Ass. ospedaliera per riabilitazione	176	10	10.507	147	1.586	1.622	10	166	97	153	181	1.370	16.023
30600	Emocomponenti e servizi trasfusionali	2.310	20	-	265	3.669	1.766	18	174	190	283	326	448	9.469
30700	Trapianto organi e tessuti	1.556	38	1.177	176	1.912	1.638	12	158	117	161	216	301	7.462
39999	Totale	46.136	648	105.257	3.150	33.882	81.628	273	7.721	3.680	4.346	3.623	11.941	302.283
49999	TOTALE	97.092	1.223	287.159	8.947	54.835	151.622	724	17.370	11.218	8.209	7.246	26.010	671.654

2012		2013		2014	
Importo	%	Importo	%	Importo	%
24.524	3,65%	27.219	4,15%	28.600	4,26%
324.925	48,33%	315.409	48,03%	340.771	50,74%
322.913	48,03%	314.021	47,82%	302.283	45,01%
672.362		656.648		671.654	

Nella tabella appena riportata si evidenziano i risultati derivanti dal modello LA nel confronto tra l'Esercizio 2014, 2013 e 2012

Se i dati a proposito della Prevenzione rimangono sostanzialmente invariati, si modifica il rapporto tra Ospedale e Territorio a vantaggio di quest'ultimo in ragione di una percentuale di circa il 2%.

Le ragioni principali di questa modifica della destinazione di utilizzo delle risorse dipende essenzialmente da tre fattori:

- Il diverso mix delle nature dei costi esposti nei due Bilanci
- Miglioramento della gestione aziendale
- Maggiore qualità della rilevazione del flusso.

Quanto al primo punto, i fattori più rilevanti sono i seguenti:

- Deciso aumento della Distribuzione Diretta, che assorbe completamente l'incremento della spesa per Farmaci rispetto all'Esercizio 2013.
- Decremento dei servizi alberghieri in concomitanza della riduzione del numero dei ricoveri
- Trend in aumento dei Costi Esterni a fronte di un sostanziale mantenimento dei costi per l'Ospedaliere in convenzione.

Quanto al secondo punto, i fattori più rilevanti sono i seguenti:

- Decremento in valore assoluto del numero di ricoveri;
- Riallocazione ricoveri potenzialmente inappropriati in setting assistenziale ambulatoriale (SDAC)
- Decremento/Mantenimento della degenza media;
- Miglioramento della severità/qualità della casistica misurata dall'incremento/mantenimento del peso medio dei DRG
- Incremento deciso del numero delle prestazioni ambulatoriali

Infine, il miglioramento qualitativo della rilevazione della Contabilità Analitica ha consentito:

- Di meglio evidenziare i costi di natura territoriale prodotti all'interno dell'Ospedale
- Di ricondurre i costi di manutenzione delle attrezzature sanitarie (Global Service, Manutenzione e Noleggio Attrezzature in Service) con maggiore precisione al reale utilizzatore e, a fronte essenzialmente dei Servizi Diagnostici, di spostarne sul Territorio la quota parte a tale tipologia di assistenza dedicata.

Inoltre, sono stati direttamente ricondotti ai LEA di riferimento

- Gli accantonamenti per rischi connessi all'acquisto di prestazioni sanitarie da privato
- Gli accantonamenti per Obiettivi di Piano 2014 usando come driver le linee progettuali assegnate per l'Esercizio 2013.

1.5.3 Valutazione analitica rendimenti e costi – Esercizio 2014.

Area/Dipartimento	Ricavi da DRG	Ricavi da Prest Amb	Beni Sanitari	Beni non Sanitari	Costo del personale	Q.te Amm.to	Service e Manutenz
Dipartimento di Prevenzione	0	0	1.512	31	9.808	94	27
	0	0	1.512	31	9.808	94	27
Dipartimento Salute Mentale	1.556	288	444	28	5.733	15	1
	1.556	288	444	28	5.733	15	1
Aree Distrettuali/Territorio	0	4.387	2.066	135	22.607	315	273
	0	4.387	2.066	135	22.607	315	273
Dipartimento di Chirurgia	37.765	3.908	9.151	90	21.911	475	493
Dipartimento di Medicina	36.894	9.962	7.256	166	27.241	371	1.653
Dipartimento Oncologia	6.104	4.945	4.751	44	6.432	41	628
Dipartimento Ematologia	13.101	1.355	14.955	92	10.055	161	1.740
Dipartimento Materno Infantile	16.777	1.401	1.667	72	13.525	318	229
Dipartimento dei Servizi - Area Farmaco	0	0	32.407	64	9.333	113	13
Dipartimento dei Servizi - Diagnostica in vitro	0	7.710	6.844	23	5.004	53	1.283
Dipartimento dei Servizi - Diagnostica per Immagini	0	3.627	2.892	42	8.347	355	858
Dipartimento Emergenza urgenza	14.026	148	13.080	119	22.166	618	788
	124.667	33.056	93.002	712	124.013	2.505	7.686
Aree Centrali	0	0	69	122	16.364	356	232
Costi Comuni	0	0	0	215	2.409	4.923	37
	0	0	69	337	18.772	5.279	269
	126.223	37.731	97.093	1.243	180.934	8.209	8.256

Nella tabella di sopra, per Aree organizzative/Dipartimento, sono schematicamente rappresentati i principali costi diretti a fronte della produzione per DRG/Prestazioni ambulatoriali.

AREA PREVENZIONE

- Sufficiente copertura degli indicatori di risultato presenti nel Piano Regionale della Prevenzione
- Seppur non ancora in linea con l'obiettivo "target" del finanziamento dei costi per questo livello di assistenza pari al 5%, si palesa che, a proposito dell'indicatore "Costo pro-capite assistenza collettiva in ambiente di vita e di lavoro", specificamente monitorato dal Tavolo LEA, l'Azienda ha positivamente raggiunto nel 2014 il risultato di € 87,73, - numeratore "Costi 2014 LA - Assistenza sanitaria collettiva in ambiente di vita e di lavoro" €/000 28.600 e denominatore "Popolazione residente" migliaia 326 - posizionandosi nella scala dei punteggi di valutazione al di sopra del valore normale (≥ 85), all'interno dell'area "score" definita "Scostamento Minimo" (80-85).

AREA TERRITORIO

- Incremento quantitativo e qualitativo delle registrazioni a proposito delle prestazioni di specialistica ambulatoriale:
 - la diffusione capillare dell'utilizzo del software gestionale di rilevazione assicurano una copertura delle attività ambulatoriali sicuramente in ragione di una percentuale superiore al 90%
 - La riconducibilità delle prestazioni dei servizi diagnostici erogate in regime di ricovero, consente la possibilità di ribaltare sul "Territorio", in maniera sempre più vicina alla realtà, i costi di riferimento all'attività ambulatoriale, seppur svolta in "Ospedale".
- Progressivo incremento dell'implementazione delle SDAC (Schede di Dimissione Ambulatoriali Complesse), che determinano uno "shift" di "setting assistenziale" dall'Assistenza Ospedaliera verso quella c.d. "Distrettuale".
- La mappatura dei costi per l'Assistenza Farmaceutica, derivante dal Flusso NSIS "Distribuzione Diretta" e dal Flusso NSIS "Consumi ospedalieri", soddisfa a pieno l'indicatore di qualità

ministeriale – pari ad una congruenza della somma degli importi dei flussi nei confronti del dato CE in ragione di una percentuale uguale o superiore al 90% -

AREA OSPEDALE

- Riduzione e razionalizzazione delle scorte di fine esercizio presso le UU.OO. di ricovero.
- Mappatura dei costi per dispositivi medici derivante dal Flusso NSIS di riferimento soddisfa a pieno l'indicatore di qualità ministeriale, posizionandosi in ragione di circa 90% rispetto ai dati CE per Dispositivi Medici e dispositivi medici Impiantabili Attivi
- Spostamento del costo delle terapie farmacologiche, infusionali e non, dall'Assistenza Ospedaliera verso quella c.d. "Distrettuale, erogandole in regime "ambulatoriale complesso" ovvero "Ambulatoriale" tout-court, anziché in regime di ricovero diurno.
- Implementazione delle integrazioni informative tra UU.OO. di ricovero e di assistenza diagnostica, motivate alla rilevazione del costo per singolo episodio di ricovero
- Attivazione dell' Osservazione Breve Intensiva presso il Pronto Soccorso del Presidio Ospedaliero di Pescara, al fine di contrarre la percentuale di ricoveri potenzialmente inappropriati
- Attivazione dei periodici controlli delle SDO, a proposito di codifica, congruità e di appropriatezza, al fine di supportare in questa attività la Direzione Medica e, più genericamente, di fornire un punto di riferimento ai Reparti
- Implementazione della gestione del "Rischio Clinico" attraverso corsi di formazione e produzione documentale, specialmente in proposito di "Consenso Informato", del livello di utilizzo della "Check List Operatoria" e del rispetto delle buone prassi circa la sicurezza nella terapia oncologica e per la gestione delle terapie farmacologiche ad alto rischio

	<i>Presidio Pescara</i>	<i>Presidio Penne</i>	<i>Presidio Popoli</i>	<i>Totale ASL</i>
Valore della Produzione	515.098.019	79.245.849	66.038.208	660.382.075
<i>Contributi c/Esercizio</i>	<i>412.654.169</i>	<i>63.485.257</i>	<i>52.904.381</i>	<i>529.043.807</i>
<i>Altri Ricavi</i>	<i>102.443.849</i>	<i>15.760.592</i>	<i>13.133.827</i>	<i>131.338.268</i>
Costi della Produzione	512.003.527	77.005.356	64.935.489	653.944.372
<i>Acquisto di beni sanitari</i>	<i>83.537.154</i>	<i>6.721.380</i>	<i>5.761.183</i>	<i>96.019.718</i>
<i>Acquisto di beni non sanitari</i>	<i>976.456</i>	<i>109.851</i>	<i>134.263</i>	<i>1.220.570</i>
<i>Acquisto di servizi</i>	<i>262.827.538</i>	<i>40.435.006</i>	<i>33.695.838</i>	<i>336.958.382</i>
<i>Manutenzione e Riparazioni</i>	<i>8.447.992</i>	<i>1.299.691</i>	<i>1.083.076</i>	<i>10.830.759</i>
<i>Godimento di beni di terzi</i>	<i>5.404.878</i>	<i>831.520</i>	<i>692.933</i>	<i>6.929.331</i>
<i>Costi del Personale</i>	<i>124.676.474</i>	<i>23.587.441</i>	<i>20.217.807</i>	<i>168.481.722</i>
<i>Oneri diversi di Gestione</i>	<i>2.359.412</i>	<i>362.986</i>	<i>302.489</i>	<i>3.024.887</i>
<i>Ammortamenti</i>	<i>6.402.758</i>	<i>985.040</i>	<i>820.866</i>	<i>8.208.665</i>
<i>Svalutazione dei crediti</i>	<i>0</i>	<i>0</i>	<i>0</i>	<i>0</i>
<i>Variazione delle Rimanenze</i>	<i>837.360</i>	<i>128.825</i>	<i>107.354</i>	<i>1.073.538</i>
<i>Accantonamenti</i>	<i>16.533.502</i>	<i>2.543.616</i>	<i>2.119.680</i>	<i>21.196.798</i>
Gestione Finanziaria	-544.033	-83.697	-69.748	-697.478
Gestione Straordinaria	5.466.186	840.952	700.793	7.007.931
Imposte e Tasse	9.788.946	1.505.992	1.254.993	12.549.931
Valorizzazione Produzione d'Esercizio				
Ricoveri e Specialistica Ambulatoriale	131.796.087	18.020.406	13.634.516	163.451.008
<i>Attività di Ricovero</i>	<i>103.502.049</i>	<i>12.622.201</i>	<i>10.097.761</i>	<i>126.222.011</i>
<i>Attività Specialistica</i>	<i>28.294.037</i>	<i>5.398.204</i>	<i>3.536.755</i>	<i>37.228.996</i>

Stato Patrimoniale ex Dlgs 118/2011

52

	Esercizio 2014		Esercizio 2013		Variazione Importo %	
ATTIVO						
A) Immobilizzazioni	109.010.051		111.189.225		(2.179.174) -1,96%	
I - Immobilizzazioni Immateriali	393.990		305.697		88.292 28,88%	
1) Costi di impianto ed ampliamento	0		0		0 0,00%	
2) Costi di ricerca e sviluppo	0		0		0 0,00%	
3) Diritti di brevetto e di utilizzazione delle opere d'ingegno	0		0		0 0,00%	
4) Immobilizzazioni immateriali in corso ed acconti	0		0		0 0,00%	
5) Altre immobilizzazioni immateriali	393.990		305.697		88.292 28,88%	
II - Immobilizzazioni Materiali	108.603.682		110.871.148		(2.267.467) -2,05%	
1) Terreni	942.655		942.655		0 0,00%	
a) Terreni disponibili	0		0		0 0,00%	
b) Terreni indisponibili	942.655		942.655		0 0,00%	
2) Fabbricati	90.183.768		93.170.240		(2.986.472) -3,21%	
a) Fabbricati non strumentali (disponibili)	0		0		0 0,00%	
b) Fabbricati strumentali (indisponibili)	90.183.768		93.170.240		(2.986.472) -3,21%	
3) Impianti e macchinari	1.331.554		1.289.181		42.373 3,29%	
4) Attrezzature sanitarie e scientifiche	7.872.632		6.347.435		1.525.197 24,03%	
5) Mobili e arredi	1.516.703		1.368.738		147.965 10,81%	
6) Automezzi	243.556		240.941		2.615 1,09%	
7) Oggetti d'arte	0		0		0 0,00%	
8) Altre immobilizzazioni materiali	699.993		753.992		(54.000) -7,16%	
9) Immobilizzazioni materiali in corso ed acconti	5.812.821		6.757.967		(945.146) -13,99%	
	Entro 12 mesi		Oltre 12 mesi			
III - Immobilizzazioni Finanziarie (con separata indicazione per ciascuna voce degli importi esigibili entro l'esercizio successivo)	0		12.380		12.380 12.380 0 0,00%	
1) Crediti finanziari	0		12.380		12.380 12.380 0 0,00%	
a) Crediti finanziari v/Stato	0		0		0 0,00%	
b) Crediti finanziari v/Regione	0		0		0 0,00%	
c) Crediti finanziari v/partecipate	0		0		0 0,00%	
d) Crediti finanziari v/altri	0		12.380		12.380 12.380 0 0,00%	
2) Titoli	0		0		0 0,00%	
a) Partecipazioni	0		0		0 0,00%	
b) Altri Titoli	0		0		0 0,00%	
B) Attivo circolante	307.447.025		253.017.589		54.429.436 21,51%	
I - Rimanenze	10.587.532		11.661.070		(1.073.538) -9,21%	
1) Rimanenze beni sanitari	10.098.893		11.170.635		(1.071.742) -9,59%	
2) Rimanenze beni non sanitari	488.639		490.436		(1.796) -0,37%	
3) Acconti per acquisti beni sanitari	0		0		0 0,00%	
4) Acconti per acquisti beni non sanitari	0		0		0 0,00%	
	Entro 12 mesi		Oltre 12 mesi			
II - Crediti (con separata indicazione per ciascuna voce degli importi esigibili oltre l'esercizio successivo)	175.963.281		0		175.963.281 79.598.150 96.365.131 121,06%	
1) Crediti v/Stato	3.317		0		3.317 14.490 (11.173) -77,11%	
a) Crediti v/Stato - Parte Corrente	3.317		0		3.317 14.490 (11.173) -77,11%	
1) Crediti v/Stato per spesa corrente ed acconti	3.317		0		3.317 14.490 (11.173) -77,11%	
2) Crediti v/Stato - Altro	0		0		0 0,00%	
b) Crediti v/Stato - Investimenti	0		0		0 0,00%	
c) Crediti v/Stato - Ricerca	0		0		0 0,00%	
1) Crediti v/Ministero della Salute per ricerca corrente	0		0		0 0,00%	
2) Crediti v/Ministero della Salute per ricerca finalizzata	0		0		0 0,00%	
3) Crediti v/Stato per ricerca - Altre Amministrazioni Centrali	0		0		0 0,00%	

Stato Patrimoniale ex Dlgs 118/2011

			Esercizio	Esercizio	Variazione	
			2014	2013	Importo	%
4) Crediti v/Stato - Investimenti per ricerca	0	0	0	0	0	0,00%
d) Crediti v/Prefetture	0	0	0	0	0	0,00%
2) Crediti v/Regione o provincia						
Autonoma	169.168.783	0	169.168.783	76.145.957	93.022.826	122,16%
a) Crediti v/Regione o Provincia						
Autonoma - Parte Corrente	145.100.470	0	145.100.470	72.500.255	72.600.215	100,14%
1) Crediti v/Regione o Provincia						
Autonoma per spesa corrente	145.100.470	0	145.100.470	72.500.255	72.600.215	100,14%
a) Crediti v/Regione o Provincia						
Autonoma per finanziamento sanitario ordinario corrente	141.678.227	0	141.678.227	68.021.170	73.657.057	108,29%
b) Crediti v/Regione o Provincia						
Autonoma per finanziamento sanitario aaaiuntivo corrente LEA	3.422.243	0	3.422.243	4.479.084	(1.056.841)	-23,60%
c) Crediti v/Regione o Provincia						
Autonoma per finanziamento sanitario aaaiuntivo corrente Extra	0	0	0	0	0	0,00%
d) Crediti v/Regione o Provincia						
Autonoma per spesa corrente - Altro	0	0	0	0	0	0,00%
2) Crediti v/Regione o Provincia						
Autonoma per ricerca	0	0	0	0	0	0,00%
b) Crediti v/Regione o Provincia						
Autonoma - Patrimonio Netto	24.068.312	0	24.068.312	3.645.702	20.422.610	560,18%
1) Credito v/Regione o Provincia						
Autonoma per finanziamento per	3.645.702	0	3.645.702	3.645.702	0	0,00%
2) Credito v/Regione o Provincia						
Autonoma per incremento Fondo di	0	0	0	0	0	0,00%
3) Credito v/Regione o Provincia						
Autonoma per riacquisto perdite	20.422.610	0	20.422.610	0	20.422.610	0,00%
4) Credito v/Regione o Provincia						
Autonoma per ricostituzione risorse	0	0	0	0	0	0,00%
3) Crediti v/Comuni	66.288	0	66.288	45.216	21.071	46,60%
4) Crediti v/Aziende Sanitarie pubbliche ed acconto quota FSR da distribuire	1.483.272	0	1.483.272	1.198.332	284.939	23,78%
a) Crediti v/Aziende Sanitarie pubbliche della Regione	1.194.948	0	1.194.948	957.652	237.296	24,78%
b) Crediti v/Aziende Sanitarie pubbliche fuori Regione	288.323	0	288.323	240.680	47.643	19,80%
5) Crediti v/Società partecipate e/o enti dipendenti della Regione	5.931	0	5.931	5.931	0	0,00%
6) Crediti v/Erario	1.599	0	1.599	1.555	44	2,81%
7) Crediti v/altri	5.234.092	0	5.234.092	2.186.669	3.047.424	139,36%
III - Attività Finanziarie che non costituiscono immobilizzazioni			0	0	0	0,00%
1) Partecipazioni che non costituiscono immobilizzazioni			0	0	0	0,00%
2) Altri titoli che non costituiscono immobilizzazioni			0	0	0	0,00%
IV - Disponibilità Liquide			120.896.212	161.758.369	(40.862.157)	-25,26%
1) Cassa			15.300	17.800	(2.500)	-14,04%
2) Istituto Tesoriere			120.709.036	161.170.752	(40.461.716)	-25,10%
3) Tesoreria Unica			0	0	0	0,00%
4) Conto Corrente postale			171.875	569.816	(397.941)	-69,84%
C) Ratei e risconti attivi			1.892.402	1.950.090	(57.688)	-2,96%
I - Ratei Attivi			0	0	0	0,00%
II - Risconti Attivi			1.892.402	1.950.090	(57.688)	-2,96%
TOTALE ATTIVO			418.349.478	366.156.904	52.192.574	14,25%
D) Conti d'ordine			1.972.740	2.969.187	(996.447)	-33,56%
1) Canoni di Leasing ancora da pagare			1.972.740	2.969.187	(996.447)	-33,56%
2) Depositi Cauzionali			0	0	0	0,00%
3) Beni in Comodato			0	0	0	0,00%
4) Altri Conti d'Ordine			0	0	0	0,00%

Stato Patrimoniale ex Dlgs 118/2011

54

	Esercizio 2014	Esercizio 2013	Variazione			
			Importo	%		
<u>PATRIMONIO NETTO</u>						
A) Patrimonio Netto						
I - Fondo di dotazione	0	0	0	0,00%		
II - Finanziamenti per Investimenti	125.127.271	123.844.519	1.282.752	1,04%		
1) Finanziamenti per beni di prima dotazione	74.441.286	78.018.753	(3.577.468)	-4,59%		
2) Finanziamenti da Stato per Investimenti	0	16.671.881	(16.671.881)	-100,00%		
a) Finanziamenti da Stato ex Art. 20 Legge 67/88	0	16.671.881	(16.671.881)	-100,00%		
b) Finanziamenti da Stato - Ricerca	0	0	0	0,00%		
c) Finanziamenti da Stato - Altro	0	0	0	0,00%		
3) Finanziamenti da Regione per investimenti	44.808.510	27.202.402	17.606.108	64,72%		
4) Finanziamenti da altri soggetti pubblici per investimenti	0	0	0	0,00%		
5) Finanziamenti per investimenti da rettifica Contributi in c/Esercizio	5.877.476	1.951.483	3.925.993	201,18%		
III - Riserve da donazioni e lasciti vincolati ad investimenti	189.588	357.776	(168.188)	-47,01%		
IV - Altre riserve	0	0	0	0,00%		
V - Contributi per ripiano perdite	20.422.611	105.468.372	(85.045.762)	-80,64%		
VI - Utili o Perdite portati a nuovo	18.002.762	(162.839.404)	180.842.166	-111,06%		
VII - Utile o Perdita di Esercizio	198.228	34.425.067	(34.226.838)	-99,42%		
TOTALE PATRIMONIO NETTO	163.940.460	101.256.330	62.684.130	61,91%		
<u>PASSIVO</u>						
B) Fondi per rischi ed oneri						
1) Fondi per Imposte anche differite	76.727.209	72.475.000	4.252.208	5,87%		
2) Fondi per rischi	444.890	684.266	(239.376)	-34,98%		
3) Fondi da distribuire	34.376.034	27.264.736	7.111.298	26,08%		
4) Quota inutilizzata Contributi di parte corrente vincolati	0	0	0	0,00%		
5) Altri fondi oneri	39.366.000	34.062.810	5.303.190	15,57%		
C) Trattamento Fine Rapporto						
1) Premi Operosità	2.540.284	10.463.188	(7.922.904)	-75,72%		
2) TFR personale dipendente	1.934.651	1.710.969	223.682	13,07%		
	1.934.651	1.710.969	223.682	13,07%		
	0	0	0	0,00%		
D) Debiti (con separata indicazione per ciascuna voce degli importi esigibili oltre l'esercizio successivo)						
	Entro 12 mesi	Oltre 12 mesi				
1) Mutui passivi	175.747.158	0	175.747.158	190.714.605	(14.967.447)	-7,85%
2) Debiti v/Stato	0	0	0	0	0,00%	
3) Debiti v/Regione o provincia Autonoma	0	0	0	0	0,00%	
4) Debiti v/Comuni	30.219.822	0	30.219.822	28.295.836	1.923.987	6,80%
5) Debiti v/Aziende Sanitarie pubbliche	150.000	0	150.000	150.000	0	0,00%
a) Debiti v/Aziende Sanitarie pubbliche della Regione per spesa corrente e mobilità	1.872.977	0	1.872.977	1.193.801	679.176	56,89%
b) Debiti v/Aziende Sanitarie pubbliche della Regione per finanziamento sanitario aggiuntivo corrente LEA	0	0	0	0	0	0,00%
c) Debiti v/Aziende Sanitarie pubbliche della Regione per finanziamento sanitario aggiuntivo corrente Extra LEA	0	0	0	0	0	0,00%
d) Debiti v/Aziende Sanitarie pubbliche della Regione per altre prestazioni	0	0	0	0	0	0,00%
e) Debiti v/Aziende Sanitarie pubbliche della Regione per versamenti a Patrimonio netto	1.668.820	0	1.668.820	1.030.087	638.733	62,01%
f) Debiti v/Aziende Sanitarie pubbliche fuori Regione	0	0	0	0	0	0,00%
6) Debiti v/Società partecipate e/o Enti dipendenti dalla Regione	204.157	0	204.157	163.714	40.443	24,70%
	0	0	0	0	0	0,00%

Stato Patrimoniale ex Dlgs 118/2011

			Esercizio	Esercizio	Variazione	
			2014	2013	Importo	%
7) Debiti v/Fornitori	124.303.859	0	124.303.859	123.808.645	495.214	0,40%
8) Debiti v/Istituto Tesoriere	0	0	0	0	0	0,00%
9) Debiti Tributari	786.941	0	786.941	7.970.402	(7.183.462)	-90,13%
10) Debiti vs Altri Finanziatori	0	0	0	0	0	0,00%
11) Debiti v/Istituti previdenziali, assistenziali e di sicurezza sociale	982.279	0	982.279	9.377.460	(8.395.182)	-89,53%
12) Debiti v/Altri	17.431.280	0	17.431.280	19.918.460	(2.487.180)	-12,49%
E) Ratei e risconti passivi			0	0	0	0,00%
1) Ratei Passivi			0	0	0	0,00%
2) Risconti Passivi			0	0	0	0,00%
TOTALE PASSIVO			254.409.018	264.900.575	(10.491.557)	-3,96%
TOTALE PASSIVO E PATRIMONIO NETTO			418.349.478	366.156.904	52.192.574	14,25%
F) Conti d'ordine			1.972.740	2.969.187	(996.447)	-33,56%
1) Canoni di Leasing ancora da pagare			1.972.740	2.969.187	(996.447)	-33,56%
2) Depositi Cauzionali			0	0	0	0,00%
3) Beni in Comodato			0	0	0	0,00%
4) Altri Conti d'Ordine			0	0	0	0,00%

Conto Economico ex Dlgs 118/2011

Variazione

56

	Esercizio 2014	Esercizio 2013	Importo	%
A) VALORE DELLA PRODUZIONE				
1) Contributi in c/esercizio	529.043.807	545.580.480	(16.536.673)	-3,03%
a) Contributi in c/esercizio - da Regione o Provincia Autonoma per quota F.S. regionale	528.417.135	544.882.988	(16.465.853)	-3,02%
b) Contributi in c/esercizio - extra fondo	626.672	697.492	(70.820)	-10,15%
1) Contributi da Regione o Prov. Aut. (extra fondo) - vincolati	612.573	669.877	(57.304)	-8,55%
2) Contributi da Regione o Prov. Aut. (extra fondo) - Risorse aggiuntive da bilancio a titolo di copertura LEA	0	0	0	0,00%
3) Contributi da Regione o Prov. Aut. (extra fondo) - Risorse aggiuntive da bilancio a titolo di copertura extra LEA	0	0	0	0,00%
4) Contributi da Regione o Prov. Aut. (extra fondo) - altro	0	0	0	0,00%
5) Contributi da aziende sanitarie pubbliche (extra fondo)	0	0	0	0,00%
6) Contributi da altri soggetti pubblici	14.099	27.615	(13.517)	-48,95%
c) Contributi in c/esercizio - per ricerca	0	0	0	0,00%
1) da Ministero della Salute per ricerca corrente	0	0	0	0,00%
2) da Ministero della Salute per ricerca finalizzata	0	0	0	0,00%
3) da Regione e altri soggetti pubblici	0	0	0	0,00%
4) da privati	0	0	0	0,00%
d) Contributi in c/esercizio - da privati	0	0	0	0,00%
2) Rettifica contributi c/esercizio per destinazione	(5.317.576)	(2.201.791)	(3.115.785)	141,51%
3) Utilizzo fondi per quote inutilizzate contributi	4.061.023	5.917.745	(1.856.721)	-31,38%
4) Ricavi per prestazioni sanitarie e sociosanitarie a	112.346.615	113.762.019	(1.415.403)	-1,24%
a) Ricavi per prestazioni sanitarie e sociosanitarie - ad aziende sanitarie pubbliche	105.419.061	106.196.714	(777.653)	-0,73%
b) Ricavi per prestazioni sanitarie e sociosanitarie - intramoenia	3.252.482	4.402.509	(1.150.027)	-26,12%
c) Ricavi per prestazioni sanitarie e sociosanitarie - altro	3.675.073	3.162.796	512.276	16,20%
5) Concorsi, recuperi e rimborsi	4.704.937	4.307.875	397.062	9,22%
6) Compartecipazione alla spesa per prestazioni	8.114.991	8.883.112	(768.120)	-8,65%
7) Quota contributi in c/capitale imputata	6.799.202	6.381.777	417.425	6,54%
8) Incrementi delle immobilizzazioni per lavori	0	0	0	0,00%
9) Altri ricavi e proventi	629.075	823.032	(193.958)	-23,57%
Totale A)	660.382.075	683.454.249	(23.072.174)	-3,38%
B) COSTI DELLA PRODUZIONE				
1) Acquisti di beni	97.240.287	95.767.425	1.472.862	1,54%
a) Acquisti di beni sanitari	96.019.718	94.265.619	1.754.099	1,86%
b) Acquisti di beni non sanitari	1.220.570	1.501.806	(281.236)	-18,73%
2) Acquisti di servizi sanitari	299.211.676	295.296.520	3.915.156	1,33%
a) Acquisti di servizi sanitari - Medicina di base	35.604.011	34.919.071	684.940	1,96%
b) Acquisti di servizi sanitari - Farmaceutica	56.012.354	55.730.007	282.347	0,51%
c) Acquisti di servizi sanitari per assistenza specialistica ambulatoriale	25.947.489	26.458.746	(511.258)	-1,93%
d) Acquisti di servizi sanitari per assistenza riabilitativa	19.875.764	19.308.022	567.742	2,94%
e) Acquisti di servizi sanitari per assistenza integrativa	1.523.738	2.931.284	(1.407.546)	-48,02%
f) Acquisti di servizi sanitari per assistenza protesica	6.683.485	4.449.752	2.233.733	50,20%
g) Acquisti di servizi sanitari per assistenza ospedaliera	105.254.455	106.264.258	(1.009.804)	-0,95%
h) Acquisti prestazioni di psichiatria residenziale e semiresidenziale	11.342.086	11.464.564	(122.478)	-1,07%
i) Acquisti prestazioni di distribuzione farmaci File F	4.612.020	3.051.210	1.560.810	51,15%
j) Acquisti prestazioni termali in convenzione	2.448.989	3.251.887	(802.898)	24,69%
k) Acquisti prestazioni di trasporto sanitario	2.183.467	2.263.488	(80.022)	3,54%

Conto Economico ex Dlgs 118/2011

57

	Esercizio 2014	Esercizio 2013	Variazione Importo	%
l) Acquisti prestazioni socio-sanitarie a rilevanza	14.432.600	14.940.599	(507.999)	-3,40%
m) Compartecipazione al personale per att. Libero- prof. (intramoenia)	4.775.296	3.713.298	1.061.998	28,60%
n) Rimborsi Assegni e contributi sanitari	2.464.939	2.848.505	(383.566)	-13,47%
o) Consulenze, collaborazioni, interinale, altre prestazioni di lavoro sanitarie e sociosanitarie	3.172.263	1.131.417	2.040.846	180,38%
p) Altri servizi sanitari e sociosanitari a rilevanza sanitaria	2.878.720	2.570.411	308.309	11,99%
q) Costi per differenziale Tariffe TUC	0	0	0	0,00%
3) Acquisti di servizi non sanitari	37.746.706	39.766.914	(2.020.209)	-5,08%
a) Servizi non sanitari	36.582.928	38.204.379	(1.621.451)	-4,24%
b) Consulenze, collaborazioni, interinale, altre prestazioni di lavoro non sanitarie	491.858	659.858	(168.000)	-25,46%
c) Formazione	671.920	902.677	(230.757)	-25,56%
4) Manutenzione e riparazione	10.830.759	10.243.042	587.717	5,74%
5) Godimento di beni di terzi	6.929.331	7.936.994	(1.007.662)	-12,70%
6) Costi del personale	168.481.722	168.818.594	(336.872)	-0,20%
a) Personale dirigente medico	69.298.893	70.106.967	(808.074)	-1,15%
b) Personale dirigente ruolo sanitario non medico	5.012.962	4.845.549	167.413	3,45%
c) Personale comparto ruolo sanitario	66.425.838	66.574.517	(148.680)	-0,22%
d) Personale dirigente altri ruoli	1.892.806	1.948.137	(55.331)	-2,84%
e) Personale comparto altri ruoli	25.851.224	25.343.424	507.800	2,00%
7) Oneri diversi di gestione	3.024.887	2.433.133	591.754	24,32%
8) Ammortamenti	8.208.665	8.035.079	173.585	2,16%
a) Ammortamenti immobilizzazioni immateriali	95.440	76.159	19.281	25,32%
b) Ammortamenti dei Fabbricati	4.829.456	4.824.776	4.680	0,10%
c) Ammortamenti delle altre immobilizzazioni materiali	3.283.768	3.134.144	149.624	4,77%
9) Svalutazione delle immobilizzazioni e dei crediti	0	0	0	0,00%
10) Variazione delle rimanenze	1.073.538	1.635.062	(561.524)	-34,34%
a) Variazione delle rimanenze sanitarie	1.071.742	1.656.412	(584.670)	-35,30%
b) Variazione delle rimanenze non sanitarie	1.796	(21.350)	23.146	-108,41%
11) Accantonamenti	21.196.798	13.088.870	8.107.928	61,95%
a) Accantonamenti per rischi	11.622.247	4.178.435	7.443.812	178,15%
b) Accantonamenti per premio operosità	223.682	222.348	1.334	0,60%
c) Accantonamenti per quote inutilizzate di contributi vincolati	9.057.264	8.394.483	662.782	7,90%
d) Altri accantonamenti	293.604	293.604	0	0,00%
Totale B)	653.944.369	643.021.634	10.922.734	1,70%
DIFF. TRA VALORE E COSTI DELLA PRODUZIONE (A-B)	6.437.706	40.432.615	(33.994.908)	-84,08%
C) PROVENTI E ONERI FINANZIARI				
1) Interessi attivi ed altri proventi finanziari	442	315	127	40,43%
2) Interessi passivi ed altri oneri finanziari	697.920	252.792	445.128	176,08%
Totale C)	(697.478)	(252.478)	(445.001)	176,25%
D) RETTIFICHE DI VALORE DI ATTIVITA' FINANZIARIE				
1) Rivalutazioni	0	0	0	0,00%
2) Svalutazioni	0	0	0	0,00%
Totale D)	0	0	0	0,00%
E) PROVENTI E ONERI STRAORDINARI				
1) Proventi straordinari	16.242.876	11.307.094	4.935.782	43,65%
a) Plusvalenze	0	0	0	0,00%
b) Altri proventi straordinari	16.242.876	11.307.094	4.935.782	43,65%
2) Oneri straordinari	9.234.945	4.594.681	4.640.264	100,99%
a) Minusvalenze	556	0	556	0,00%
b) Altri oneri straordinari	9.234.389	4.594.681	4.639.707	100,98%
Totale E)	7.007.931	6.712.413	295.519	4,40%
RISULTATO PRIMA DELLE IMPOSTE (A-B+C+D+E)	12.748.159	46.892.550	(34.144.390)	-72,81%
Y) IMPOSTE SUL REDDITO DELL'ESERCIZIO				
1) IRAP	12.130.168	12.049.323	80.845	0,67%
a) IRAP relativa a personale dipendente	11.168.005	11.188.740	(20.735)	0,19%

Conto Economico ex Dlgs 118/2011

58

	Esercizio 2014	Esercizio 2013	Variazione	
			Importo	%
RISULTATO PRIMA DELLE IMPOSTE (A-B+C+D+E)	12.748.159	46.892.550	(34.144.390)	-72,81%
Y) IMPOSTE SUL REDDITO DELL'ESERCIZIO				
1) IRAP	12.130.168	12.049.323	80.845	0,67%
a) IRAP relativa a personale dipendente	11.168.005	11.188.740	(20.735)	-0,19%
b) IRAP relativa a collaboratori e personale assimilato a lavoro dipendente	575.333	587.141	(11.808)	-2,01%
c) IRAP relativa ad attività di libera professione	367.687	273.442	94.245	34,47%
d) IRAP relativa ad attività commerciali	19.143	0	19.143	0,00%
2) IRES	419.763	418.160	1.603	0,38%
3) Accantonamento a fondo imposte (accertamenti, condoni, ecc.)	0	0	0	0,00%
Totale Y)	12.549.931	12.467.483	82.448	0,66%
UTILE (PERDITA) DELL'ESERCIZIO	198.228	34.425.067	(34.226.838)	-99,42%

**MODELLO DI RILEVAZIONE DELLO STATO PATRIMONIALE
DELLE AZIENDE UNITA' SANITARIE LOCALI ED AZIENDE OSPEDALIERE**

STRUTTURA RILEVATA		
REGIONE	1 3 0	U.S.L./AZ.OSP.
		2 0 3

OGGETTO DELLA RILEVAZIONE		
CONSUNTIVO 31/12 ANNO	2 0 1 3	

APPROVAZIONE BILANCIO DA PARTE DEL COLLEGIO SINDACALE	
SI	<input checked="" type="checkbox"/>
NO	<input type="checkbox"/>

CODICE	DESCRIZIONE	TOTALE
AAZ999	A) IMMOBILIZZAZIONI	109.010
AAA000	A.I) IMMOBILIZZAZIONI IMMATERIALI	394
AAA010	A.I.1) Costi di impianto e di ampliamento	0
AAA020	A.I.1.a) Costi di impianto e di ampliamento	0
AAA030	A.I.1.b) F.do Amm.to costi di impianto e di ampliamento	0
AAA040	A.I.2) Costi di ricerca e sviluppo	0
AAA050	A.I.2.a) Costi di ricerca e sviluppo	0
AAA060	A.I.2.b) F.do Amm.to costi di ricerca e sviluppo	0
AAA070	A.I.3) Diritti di brevetto e diritti di utilizzazione delle opere d'ingegno	0
AAA080	A.I.3.a) Diritti di brevetto e diritti di utilizzazione delle opere d'ingegno - derivanti dall'attività di ricerca	0
AAA090	A.I.3.b) F.do Amm.to diritti di brevetto e diritti di utilizzazione delle opere d'ingegno - derivanti dall'attività di ricerca	0
AAA100	A.I.3.c) Diritti di brevetto e diritti di utilizzazione delle opere d'ingegno - altri	0
AAA110	A.I.3.d) F.do Amm.to diritti di brevetto e diritti di utilizzazione delle opere d'ingegno - altri	0
AAA120	A.I.4) Immobilizzazioni immateriali in corso e acconti	0
AAA130	A.I.5) Altre immobilizzazioni immateriali	394
AAA140	A.I.5.a) Concessioni, licenze, marchi e diritti simili	1.745
AAA150	A.I.5.b) F.do Amm.to concessioni, licenze, marchi e diritti simili	(1.351)
AAA160	A.I.5.c) Miglorie su beni di terzi	0
AAA170	A.I.5.d) F.do Amm.to miglorie su beni di terzi	0
AAA180	A.I.5.e) Pubblicità	0
AAA190	A.I.5.f) F.do Amm.to pubblicità	0
AAA200	A.I.5.g) Altre immobilizzazioni immateriali	0
AAA210	A.I.5.h) F.do Amm.to altre immobilizzazioni immateriali	0
AAA220	A.I.6) Fondo Svalutazione immobilizzazioni immateriali	0
AAA230	A.I.6.a) F.do Svalut. Costi di impianto e di ampliamento	0
AAA240	A.I.6.b) F.do Svalut. Costi di ricerca e sviluppo	0
AAA250	A.I.6.c) F.do Svalut. Diritti di brevetto e diritti di utilizzazione delle opere d'ingegno	0
AAA260	A.I.6.d) F.do Svalut. Altre immobilizzazioni immateriali	0
AAA270	A.II) IMMOBILIZZAZIONI MATERIALI	108.604
AAA280	A.II.1) Terreni	943
AAA290	A.II.1.a) Terreni disponibili	0
AAA300	A.II.1.b) Terreni indisponibili	943
AAA310	A.II.2) Fabbricati	90.184
AAA320	A.II.2.a) Fabbricati non strumentali (disponibili)	0
AAA330	A.II.2.a.1) Fabbricati non strumentali (disponibili)	0
AAA340	A.II.2.a.2) F.do Amm.to Fabbricati non strumentali (disponibili)	0
AAA350	A.II.2.b) Fabbricati strumentali (indisponibili)	90.184
AAA360	A.II.2.b.1) Fabbricati strumentali (indisponibili)	166.240
AAA370	A.II.2.b.2) F.do Amm.to Fabbricati strumentali (indisponibili)	(76.056)

CODICE	DESCRIZIONE	TOTALE
AAA380	A.II.3) Impianti e macchinari	1.332
AAA390	A.II.3.a) Impianti e macchinari	5.678
AAA400	A.II.3.b) F.do Amm.to Impianti e macchinari	(4.346)
AAA410	A.II.4) Attrezzature sanitarie e scientifiche	7.872
AAA420	A.II.4.a) Attrezzature sanitarie e scientifiche	72.524
AAA430	A.II.4.b) F.do Amm.to Attrezzature sanitarie e scientifiche	(64.652)
AAA440	A.II.5) Mobili e arredi	1.517
AAA450	A.II.5.a) Mobili e arredi	9.709
AAA460	A.II.5.b) F.do Amm.to Mobili e arredi	(8.192)
AAA470	A.II.6) Automezzi	243
AAA480	A.II.6.a) Automezzi	1.717
AAA490	A.II.6.b) F.do Amm.to Automezzi	(1.474)
AAA500	A.II.7) Oggetti d'arte	0
AAA510	A.II.8) Altre immobilizzazioni materiali	700
AAA520	A.II.8.a) Altre immobilizzazioni materiali	5.467
AAA530	A.II.8.b) F.do Amm.to Altre immobilizzazioni materiali	(4.767)
AAA540	A.II.9) Immobilizzazioni materiali in corso e acconti	5.813
AAA550	A.II.10) Fondo Svalutazione immobilizzazioni materiali	0
AAA560	A.II.10.a) F.do Svalut. Terreni	0
AAA570	A.II.10.b) F.do Svalut. Fabbricati	0
AAA580	A.II.10.c) F.do Svalut. Impianti e macchinari	0
AAA590	A.II.10.d) F.do Svalut. Attrezzature sanitarie e scientifiche	0
AAA600	A.II.10.e) F.do Svalut. Mobili e arredi	0
AAA610	A.II.10.f) F.do Svalut. Automezzi	0
AAA620	A.II.10.g) F.do Svalut. Oggetti d'arte	0
AAA630	A.II.10.h) F.do Svalut. Altre immobilizzazioni materiali	0
AAA640	A.III) IMMOBILIZZAZIONI FINANZIARIE	12
AAA650	A.III.1) Crediti finanziari	12
AAA660	A.III.1.a) Crediti finanziari v/Stato	0
AAA670	A.III.1.b) Crediti finanziari v/Regione	0
AAA680	A.III.1.c) Crediti finanziari v/partecipate	0
AAA690	A.III.1.d) Crediti finanziari v/altri	12
AAA700	A.III.2) Titoli	0
AAA710	A.III.2.a) Partecipazioni	0
AAA720	A.III.2.b) Altri titoli	0
AAA730	A.III.2.b.1) Titoli di Stato	0
AAA740	A.III.2.b.2) Altre Obbligazioni	0
AAA750	A.III.2.b.3) Titoli azionari quotati in Borsa	0
AAA760	A.III.2.b.4) Titoli diversi	0
ABZ999	B) ATTIVO CIRCOLANTE	307.448
ABA000	B.I) RIMANENZE	10.587
ABA010	B.I.1) Rimanenze beni sanitari	10.099
ABA020	B.I.1.a) Prodotti farmaceutici ed emoderivati	4.570
ABA030	B.I.1.b) Sangue ed emocomponenti	0
ABA040	B.I.1.c) Dispositivi medici	5.182
ABA050	B.I.1.d) Prodotti dietetici	105
ABA060	B.I.1.e) Materiali per la profilassi (vaccini)	0
ABA070	B.I.1.f) Prodotti chimici	0
ABA080	B.I.1.g) Materiali e prodotti per uso veterinario	1
ABA090	B.I.1.h) Altri beni e prodotti sanitari	241
ABA100	B.I.1.i) Acconti per acquisto di beni e prodotti sanitari	0
ABA110	B.I.2) Rimanenze beni non sanitari	488
ABA120	B.I.2.a) Prodotti alimentari	0
ABA130	B.I.2.b) Materiali di guardaroba, di pulizia, e di convivenza in genere	44
ABA140	B.I.2.c) Combustibili, carburanti e lubrificanti	0
ABA150	B.I.2.d) Supporti informatici e cancelleria	359
ABA160	B.I.2.e) Materiale per la manutenzione	84
ABA170	B.I.2.f) Altri beni e prodotti non sanitari	1

CODICE	DESCRIZIONE	TOTALE
ABA180	B.I.2.g) Acconti per acquisto di beni e prodotti non sanitari	0
ABA190	B.II) CREDITI	175.965
ABA200	B.II.1) Crediti v/Stato	3
ABA210	B.II.1.a) Crediti v/Stato per spesa corrente - Integrazione a norma del D.L.vo 56/2000	3
ABA220	B.II.1.b) Crediti v/Stato per spesa corrente - FSN	0
ABA230	B.II.1.c) Crediti v/Stato per mobilità attiva extraregionale	0
ABA240	B.II.1.d) Crediti v/Stato per mobilità attiva internazionale	0
ABA250	B.II.1.e) Crediti v/Stato per acconto quota fabbisogno sanitario regionale standard	0
ABA260	B.II.1.f) Crediti v/Stato per finanziamento sanitario aggiuntivo corrente	0
ABA270	B.II.1.g) Crediti v/Stato per spesa corrente - altro	0
ABA280	B.II.1.h) Crediti v/Stato per finanziamenti per investimenti	0
ABA290	B.II.1.i) Crediti v/Stato per ricerca	0
ABA300	B.II.1.i.1) Crediti v/Stato per ricerca corrente - Ministero della Salute	0
ABA310	B.II.1.i.2) Crediti v/Stato per ricerca finalizzata - Ministero della Salute	0
ABA320	B.II.1.i.3) Crediti v/Stato per ricerca - altre Amministrazioni centrali	0
ABA330	B.II.1.i.4) Crediti v/Stato per ricerca - finanziamenti per investimenti	0
ABA340	B.II.1.l) Crediti v/prefetture	0
ABA350	B.II.2) Crediti v/Regione o Provincia Autonoma	169.170
ABA360	B.II.2.a) Crediti v/Regione o Provincia Autonoma per spesa corrente	145.101
ABA370	B.II.2.a.1) Crediti v/Regione o Provincia Autonoma per spesa corrente - IRAP	0
ABA380	B.II.2.a.2) Crediti v/Regione o Provincia Autonoma per spesa corrente - Addizionale IRPEF	0
ABA390	B.II.2.a.3) Crediti v/Regione o Provincia Autonoma per quota FSR	104.280
ABA400	B.II.2.a.4) Crediti v/Regione o Provincia Autonoma per mobilità attiva intraregionale	18.393
ABA410	B.II.2.a.5) Crediti v/Regione o Provincia Autonoma per mobilità attiva extraregionale	19.006
ABA420	B.II.2.a.6) Crediti v/Regione o Provincia Autonoma per acconto quota FSR	0
ABA430	B.II.2.a.7) Crediti v/Regione o Provincia Autonoma per finanziamento sanitario aggiuntivo corrente LEA	3.422
ABA440	B.II.2.a.8) Crediti v/Regione o Provincia Autonoma per finanziamento sanitario aggiuntivo corrente extra LEA	0
ABA450	B.II.2.a.9) Crediti v/Regione o Provincia Autonoma per spesa corrente - altro	0
ABA460	B.II.2.a.10) Crediti v/Regione o Provincia Autonoma per ricerca	0
ABA470	B.II.2.b) Crediti v/Regione o Provincia Autonoma per versamenti a patrimonio netto	24.069
ABA480	B.II.2.b.1) Crediti v/Regione o Provincia Autonoma per finanziamenti per investimenti	3.646
ABA490	B.II.2.b.2) Crediti v/Regione o Provincia Autonoma per incremento fondo dotazione	0
ABA500	B.II.2.b.3) Crediti v/Regione o Provincia Autonoma per ripiano perdite	20.423
ABA510	B.II.2.b.4) Crediti v/Regione per copertura debiti al 31/12/2005	0
ABA520	B.II.2.b.5) Crediti v/Regione o Provincia Autonoma per ricostituzione risorse da investimenti esercizi precedenti	0
ABA530	B.II.3) Crediti v/Comuni	66
ABA540	B.II.4) Crediti v/Aziende sanitarie pubbliche	1.483
ABA550	B.II.4.a) Crediti v/Aziende sanitarie pubbliche della Regione	1.195
ABA560	B.II.4.a.1) Crediti v/Aziende sanitarie pubbliche della Regione - per mobilità in compensazione	0
ABA570	B.II.4.a.2) Crediti v/Aziende sanitarie pubbliche della Regione - per mobilità non in compensazione	0
ABA580	B.II.4.a.3) Crediti v/Aziende sanitarie pubbliche della Regione - per altre prestazioni	1.195
ABA590	B.II.4.b) Acconto quota FSR da distribuire	0
ABA600	B.II.4.c) Crediti v/Aziende sanitarie pubbliche Extraregione	288
ABA610	B.II.5) Crediti v/società partecipate e/o enti dipendenti della Regione	6
ABA620	B.II.5.a) Crediti v/enti regionali	6
ABA630	B.II.5.b) Crediti v/sperimentazioni gestionali	0
ABA640	B.II.5.c) Crediti v/altre partecipate	0
ABA650	B.II.6) Crediti v/Erario	2
ABA660	B.II.7) Crediti v/altri	5.235
ABA670	B.II.7.a) Crediti v/clienti privati	3.951
ABA680	B.II.7.b) Crediti v/gestioni liquidatorie	66
ABA690	B.II.7.c) Crediti v/altri soggetti pubblici	238
ABA700	B.II.7.d) Crediti v/altri soggetti pubblici per ricerca	0
ABA710	B.II.7.e) Altri crediti diversi	980

CODICE	DESCRIZIONE	TOTALE
ABA720	B.III) ATTIVITA' FINANZIARIE CHE NON COSTITUISCONO IMMOBILIZZAZIONI	0
ABA730	B.III.1) Partecipazioni che non costituiscono immobilizzazioni	0
ABA740	B.III.2) Altri titoli che non costituiscono immobilizzazioni	0
ABA750	B.IV) DISPONIBILITA' LIQUIDE	120.896
ABA760	B.IV.1) Cassa	15
ABA770	B.IV.2) Istituto Tesoriere	120.709
ABA780	B.IV.3) Tesoreria Unica	0
ABA790	B.IV.4) Conto corrente postale	172
ACZ999	C) RATEI E RISCONTI ATTIVI	1.892
ACA000	C.I) RATEI ATTIVI	0
ACA010	C.I.1) Ratei attivi	0
ACA020	C.I.2) Ratei attivi v/Aziende sanitarie pubbliche della Regione	0
ACA030	C.II) RISCONTI ATTIVI	1.892
ACA040	C.II.1) Risconti attivi	1.892
ACA050	C.II.2) Risconti attivi v/Aziende sanitarie pubbliche della Regione	0
ADZ999	D) CONTI D'ORDINE	1.973
ADA000	D.I) CANONI DI LEASING ANCORA DA PAGARE	1.973
ADA010	D.II) DEPOSITI CAUZIONALI	0
ADA020	D.III) BENI IN COMODATO	0
ADA030	D.IV) ALTRI CONTI D'ORDINE	0
PAZ999	A) PATRIMONIO NETTO	163.941
PAA000	A.I) FONDO DI DOTAZIONE	0
PAA010	A.II) FINANZIAMENTI PER INVESTIMENTI	125.127
PAA020	A.II.1) Finanziamenti per beni di prima dotazione	74.441
PAA030	A.II.2) Finanziamenti da Stato per investimenti	0
PAA040	A.II.2.a) Finanziamenti da Stato per investimenti - ex art. 20 legge 67/88	0
PAA050	A.II.2.b) Finanziamenti da Stato per investimenti - ricerca	0
PAA060	A.II.2.c) Finanziamenti da Stato per investimenti - altro	0
PAA070	A.II.3) Finanziamenti da Regione per investimenti	44.809
PAA080	A.II.4) Finanziamenti da altri soggetti pubblici per investimenti	0
PAA090	A.II.5) Finanziamenti per investimenti da rettifica contributi in conto esercizio	5.877
PAA100	A.III) RISERVE DA DONAZIONI E LASCITI VINCOLATI AD INVESTIMENTI	190
PAA110	A.IV) ALTRE RISERVE	0
PAA120	A.IV.1) Riserve da rivalutazioni	0
PAA130	A.IV.2) Riserve da plusvalenze da reinvestire	0
PAA140	A.IV.3) Contributi da reinvestire	0
PAA150	A.IV.4) Riserve da utili di esercizio destinati ad investimenti	0
PAA160	A.IV.5) Riserve diverse	0
PAA170	A.V) CONTRIBUTI PER RIPIANO PERDITE	20.423
PAA180	A.V.1) Contributi per copertura debiti al 31/12/2005	0
PAA190	A.V.2) Contributi per ricostituzione risorse da investimenti esercizi precedenti	0
PAA200	A.V.3) Altro	20.423
PAA210	A.VI) UTILI (PERDITE) PORTATI A NUOVO	18.003
PAA220	A.VII) UTILE (PERDITA) D'ESERCIZIO	198
PBZ999	B) FONDI PER RISCHI E ONERI	76.727
PBA000	B.I) FONDI PER IMPOSTE, ANCHE DIFFERITE	445
PBA010	B.II) FONDI PER RISCHI	34.376
PBA020	B.II.1) Fondo rischi per cause civili ed oneri processuali	4.400
PBA030	B.II.2) Fondo rischi per contenzioso personale dipendente	1.000
PBA040	B.II.3) Fondo rischi connessi all'acquisto di prestazioni sanitarie da privato	23.476
PBA050	B.II.4) Fondo rischi per copertura diretta dei rischi (autoassicurazione)	5.500
PBA060	B.II.5) Altri fondi rischi	0
PBA070	B.III) FONDI DA DISTRIBUIRE	0
PBA080	B.III.1) FSR indistinto da distribuire	0
PBA090	B.III.2) FSR vincolato da distribuire	0
PBA100	B.III.3) Fondo per ripiano disavanzi pregressi	0
PBA110	B.III.4) Fondo finanziamento sanitario aggiuntivo corrente LEA	0
PBA120	B.III.5) Fondo finanziamento sanitario aggiuntivo corrente extra LEA	0

CODICE	DESCRIZIONE	TOTALE
PBA130	B.III.6) Fondo finanziamento per ricerca	0
PBA140	B.III.7) Fondo finanziamento per investimenti	0
PBA150	B.IV) QUOTE INUTILIZZATE CONTRIBUTI	39.366
PBA160	B.IV.1) Quote inutilizzate contributi da Regione o Prov. Aut. per quota F.S. vincolato	37.923
PBA170	B.IV.2) Quote inutilizzate contributi vincolati da soggetti pubblici (extra fondo)	1.443
PBA180	B.IV.3) Quote inutilizzate contributi per ricerca	0
PBA190	B.IV.4) Quote inutilizzate contributi vincolati da privati	0
PBA200	B.V) ALTRI FONDI PER ONERI E SPESE	2.540
PBA210	B.V.1) Fondi integrativi pensione	0
PBA220	B.V.2) Fondi rinnovi contrattuali	2.540
PBA230	B.V.2.a) Fondo rinnovi contrattuali personale dipendente	0
PBA240	B.V.2.b) Fondo rinnovi convenzioni MMG/PLS/MCA	2.482
PBA250	B.V.2.c) Fondo rinnovi convenzioni medici Sumai	58
PBA260	B.V.3) Altri fondi per oneri e spese	0
PCZ999	C) TRATTAMENTO FINE RAPPORTO	1.935
PCA000	C.I) FONDO PER PREMI OPEROSITA' MEDICI SUMAI	1.935
PCA010	C.II) FONDO PER TRATTAMENTO DI FINE RAPPORTO DIPENDENTI	0
PDZ999	D) DEBITI	175.747
PDA000	D.I) DEBITI PER MUTUI PASSIVI	0
PDA010	D.II) DEBITI V/STATO	0
PDA020	D.II.1) Debiti v/Stato per mobilità passiva extraregionale	0
PDA030	D.II.2) Debiti v/Stato per mobilità passiva internazionale	0
PDA040	D.II.3) Acconto quota FSR v/Stato	0
PDA050	D.II.4) Debiti v/Stato per restituzione finanziamenti - per ricerca	0
PDA060	D.II.5) Altri debiti v/Stato	0
PDA070	D.III) DEBITI V/REGIONE O PROVINCIA AUTONOMA	30.220
PDA080	D.III.1) Debiti v/Regione o Provincia Autonoma per finanziamenti	0
PDA090	D.III.2) Debiti v/Regione o Provincia Autonoma per mobilità passiva intraregionale	20.689
PDA100	D.III.3) Debiti v/Regione o Provincia Autonoma per mobilità passiva extraregionale	9.531
PDA110	D.III.4) Acconto quota FSR da Regione o Provincia Autonoma	0
PDA120	D.III.5) Altri debiti v/Regione o Provincia Autonoma	0
PDA130	D.IV) DEBITI V/COMUNI	150
PDA140	D.V) DEBITI V/AZIENDE SANITARIE PUBBLICHE	1.873
PDA150	D.V.1) Debiti v/Aziende sanitarie pubbliche della Regione	1.669
PDA160	D.V.1.a) Debiti v/Aziende sanitarie pubbliche della Regione - per quota FSR	0
PDA170	D.V.1.b) Debiti v/Aziende sanitarie pubbliche della Regione - per finanziamento sanitario aggiuntivo corrente LEA	0
PDA180	D.V.1.c) Debiti v/Aziende sanitarie pubbliche della Regione - per finanziamento sanitario aggiuntivo corrente extra LEA	0
PDA190	D.V.1.d) Debiti v/Aziende sanitarie pubbliche della Regione - per mobilità in compensazione	0
PDA200	D.V.1.e) Debiti v/Aziende sanitarie pubbliche della Regione - per mobilità non in compensazione	0
PDA210	D.V.1.f) Debiti v/Aziende sanitarie pubbliche della Regione - per altre prestazioni	1.669
PDA220	D.V.2) Debiti v/Aziende sanitarie pubbliche Extraregione	204
PDA230	D.V.3) Debiti v/Aziende sanitarie pubbliche della Regione per versamenti c/patrimonio netto	0
PDA240	D.VI) DEBITI V/ SOCIETA' PARTECIPATE E/O ENTI DIPENDENTI DELLA REGIONE	0
PDA250	D.VI.1) Debiti v/enti regionali	0
PDA260	D.VI.2) Debiti v/sperimentazioni gestionali	0
PDA270	D.VI.3) Debiti v/altre partecipate	0
PDA280	D.VII) DEBITI V/FORNITORI	124.304
PDA290	D.VII.1) Debiti verso erogatori (privati accreditati e convenzionati) di prestazioni sanitarie	78.865
PDA300	D.VII.2) Debiti verso altri fornitori	45.439
PDA310	D.VIII) DEBITI V/ISTITUTO TESORIERE	0
PDA320	D.IX) DEBITI TRIBUTARI	787
PDA330	D.X) DEBITI V/ISTITUTI PREVIDENZIALI, ASSISTENZIALI E SICUREZZA SOCIALE	982
PDA340	D.XI) DEBITI V/ALTRI	17.431
PDA350	D.XI.1) Debiti v/altri finanziatori	0
PDA360	D.XI.2) Debiti v/dipendenti	14.196

CODICE	DESCRIZIONE	TOTALE
PDA370	D.XI.3) Debiti v/gestioni liquidatorie	0
PDA380	D.XI.4) Altri debiti diversi	3.235
PEZ999	E) RATEI E RISCONTI PASSIVI	0
PEA000	E.I) RATEI PASSIVI	0
PEA010	E.I.1) Ratei passivi	0
PEA020	E.I.2) Ratei passivi v/Aziende sanitarie pubbliche della Regione	0
PEA030	E.II) RISCONTI PASSIVI	0
PEA040	E.II.1) Risconti passivi	0
PEA050	E.II.2) Risconti passivi v/Aziende sanitarie pubbliche della Regione	0
PFZ999	F) CONTI D'ORDINE	1.973
PFA000	F.I) CANONI DI LEASING ANCORA DA PAGARE	1.973
PFA010	F.II) DEPOSITI CAUZIONALI	0
PFA020	F.III) BENI IN COMODATO	0
PFA030	F.IV) ALTRI CONTI D'ORDINE	0

Data 27 maggio 2015

Il Funzionario responsabile dell' area economico-finanziaria

D.ssa Maria Ruffini

**MODELLO DI RILEVAZIONE DEL CONTO ECONOMICO
DELLE AZIENDE UNITA' SANITARIE LOCALI ED AZIENDE OSPEDALIERE**

STRUTTURA RILEVATA	
REGIONE	1 3 0
U.S.L./AZ.OSP.	2 0 3

OGGETTO DELLA RILEVAZIONE			
TRIMESTRE	1 <input type="checkbox"/>	2 <input type="checkbox"/>	3 <input type="checkbox"/>
	4 <input type="checkbox"/>		
PREVENTIVO	<input type="checkbox"/>		CONSUNTIVO <input checked="" type="checkbox"/>
ANNO	2 0 1 4		

APPROVAZIONE BILANCIO DA PARTE DEL COLLEGIO SINDACALE	
SI	<input type="checkbox"/>
NO	<input checked="" type="checkbox"/>

CODICE	VOCE MODELLO CE	IMPORTO
	A) Valore della produzione	
AA0010	A.1) Contributi in c/esercizio	529.044
AA0020	A.1.A) Contributi da Regione o Prov. Aut. per quota F.S. regionale	528.417
AA0030	A.1.A.1) da Regione o Prov. Aut. per quota F.S. regionale indistinto	519.360
AA0040	A.1.A.2) da Regione o Prov. Aut. per quota F.S. regionale vincolato	9.057
AA0050	A.1.B) Contributi c/esercizio (extra fondo)	627
AA0060	A.1.B.1) da Regione o Prov. Aut. (extra fondo)	613
AA0070	A.1.B.1.1) Contributi da Regione o Prov. Aut. (extra fondo) vincolati	613
AA0080	A.1.B.1.2) Contributi da Regione o Prov. Aut. (extra fondo) - Risorse aggiuntive da bilancio regionale a titolo di copertura LEA	0
AA0090	A.1.B.1.3) Contributi da Regione o Prov. Aut. (extra fondo) - Risorse aggiuntive da bilancio regionale a titolo di copertura extra LEA	0
AA0100	A.1.B.1.4) Contributi da Regione o Prov. Aut. (extra fondo) - Altro	0
AA0110	A.1.B.2) Contributi da Aziende sanitarie pubbliche della Regione o Prov. Aut. (extra fondo)	0
AA0120	A.1.B.2.1) Contributi da Aziende sanitarie pubbliche della Regione o Prov. Aut. (extra fondo) vincolati	0
AA0130	A.1.B.2.2) Contributi da Aziende sanitarie pubbliche della Regione o Prov. Aut. (extra fondo) altro	0
AA0140	A.1.B.3) Contributi da altri soggetti pubblici (extra fondo)	14
AA0150	A.1.B.3.1) Contributi da altri soggetti pubblici (extra fondo) vincolati	14
AA0160	A.1.B.3.2) Contributi da altri soggetti pubblici (extra fondo) L. 210/92	0
AA0170	A.1.B.3.3) Contributi da altri soggetti pubblici (extra fondo) altro	0
AA0180	A.1.C) Contributi c/esercizio per ricerca	0
AA0190	A.1.C.1) Contributi da Ministero della Salute per ricerca corrente	0
AA0200	A.1.C.2) Contributi da Ministero della Salute per ricerca finalizzata	0
AA0210	A.1.C.3) Contributi da Regione ed altri soggetti pubblici per ricerca	0
AA0220	A.1.C.4) Contributi da privati per ricerca	0
AA0230	A.1.D) Contributi c/esercizio da privati	0
AA0240	A.2) Rettifica contributi c/esercizio per destinazione ad investimenti	(5.318)
AA0250	A.2.A) Rettifica contributi in c/esercizio per destinazione ad investimenti - da Regione o Prov. Aut. per quota F.S. regionale	(5.318)
AA0260	A.2.B) Rettifica contributi in c/esercizio per destinazione ad investimenti - altri contributi	0
AA0270	A.3) Utilizzo fondi per quote inutilizzate contributi vincolati di esercizi precedenti	4.061
AA0280	A.3.A) Utilizzo fondi per quote inutilizzate contributi di esercizi precedenti da Regione o Prov. Aut. per quota F.S. regionale vincolato	3.638
AA0290	A.3.B) Utilizzo fondi per quote inutilizzate contributi di esercizi precedenti da soggetti pubblici (extra fondo) vincolati	423
AA0300	A.3.C) Utilizzo fondi per quote inutilizzate contributi di esercizi precedenti per ricerca	0

CODICE	VOCE MODELLO CE	IMPORTO
AA0310	A.3.D) Utilizzo fondi per quote inutilizzate contributi vincolati di esercizi precedenti da privati	0
AA0320	A.4) Ricavi per prestazioni sanitarie e sociosanitarie a rilevanza sanitaria	112.345
AA0330	A.4.A) Ricavi per prestazioni sanitarie e sociosanitarie a rilevanza sanitaria erogate a soggetti pubblici	98.272
AA0340	A.4.A.1) Ricavi per prestaz. sanitarie e sociosanitarie a rilevanza sanitaria erogate ad Aziende sanitarie pubbliche della Regione	78.657
AA0350	A.4.A.1.1) Prestazioni di ricovero	48.665
AA0360	A.4.A.1.2) Prestazioni di specialistica ambulatoriale	7.982
AA0370	A.4.A.1.3) Prestazioni di psichiatria residenziale e semiresidenziale	4.593
AA0380	A.4.A.1.4) Prestazioni di File F	9.037
AA0390	A.4.A.1.5) Prestazioni servizi MMG, PLS, Contin. assistenziale	204
AA0400	A.4.A.1.6) Prestazioni servizi farmaceutica convenzionata	1.625
AA0410	A.4.A.1.7) Prestazioni termali	1.169
AA0420	A.4.A.1.8) Prestazioni trasporto ambulanze ed elisoccorso	172
AA0430	A.4.A.1.9) Altre prestazioni sanitarie e socio-sanitarie a rilevanza sanitaria	5.210
AA0440	A.4.A.2) Ricavi per prestaz. sanitarie e sociosanitarie a rilevanza sanitaria erogate ad altri soggetti pubblici	169
AA0450	A.4.A.3) Ricavi per prestaz. sanitarie e sociosanitarie a rilevanza sanitaria erogate a soggetti pubblici Extraregione	19.446
AA0460	A.4.A.3.1) Prestazioni di ricovero	13.788
AA0470	A.4.A.3.2) Prestazioni ambulatoriali	3.382
AA0480	A.4.A.3.3) Prestazioni di psichiatria non soggetta a compensazione (resid. e semiresid.)	0
AA0490	A.4.A.3.4) Prestazioni di File F	1.175
AA0500	A.4.A.3.5) Prestazioni servizi MMG, PLS, Contin. assistenziale Extraregione	162
AA0510	A.4.A.3.6) Prestazioni servizi farmaceutica convenzionata Extraregione	422
AA0520	A.4.A.3.7) Prestazioni termali Extraregione	281
AA0530	A.4.A.3.8) Prestazioni trasporto ambulanze ed elisoccorso Extraregione	214
AA0540	A.4.A.3.9) Altre prestazioni sanitarie e sociosanitarie a rilevanza sanitaria Extraregione	0
AA0550	A.4.A.3.10) Ricavi per cessione di emocomponenti e cellule staminali Extraregione	1
AA0560	A.4.A.3.11) Ricavi per differenziale tariffe TUC	0
AA0570	A.4.A.3.12) Altre prestazioni sanitarie e sociosanitarie a rilevanza sanitaria non soggette a compensazione Extraregione	21
AA0580	A.4.A.3.12.A) Prestazioni di assistenza riabilitativa non soggette a compensazione Extraregione	0
AA0590	A.4.A.3.12.B) Altre prestazioni sanitarie e socio-sanitarie a rilevanza sanitaria non soggette a compensazione Extraregione	21
AA0600	A.4.A.3.13) Altre prestazioni sanitarie a rilevanza sanitaria - Mobilità attiva Internazionale	0
AA0610	A.4.B) Ricavi per prestazioni sanitarie e sociosanitarie a rilevanza sanitaria erogate da privati v/residenti Extraregione in compensazione (mobilità attiva)	7.315
AA0620	A.4.B.1) Prestazioni di ricovero da priv. Extraregione in compensazione (mobilità attiva)	7.302
AA0630	A.4.B.2) Prestazioni ambulatoriali da priv. Extraregione in compensazione (mobilità attiva)	13
AA0640	A.4.B.3) Prestazioni di File F da priv. Extraregione in compensazione (mobilità attiva)	0
AA0650	A.4.B.4) Altre prestazioni sanitarie e sociosanitarie a rilevanza sanitaria erogate da privati v/residenti Extraregione in compensazione (mobilità attiva)	0
AA0660	A.4.C) Ricavi per prestazioni sanitarie e sociosanitarie a rilevanza sanitaria erogate a privati	3.506
AA0670	A.4.D) Ricavi per prestazioni sanitarie erogate in regime di intramoenia	3.252
AA0680	A.4.D.1) Ricavi per prestazioni sanitarie intramoenia - Area ospedaliera	29
AA0690	A.4.D.2) Ricavi per prestazioni sanitarie intramoenia - Area specialistica	2.849
AA0700	A.4.D.3) Ricavi per prestazioni sanitarie intramoenia - Area sanità pubblica	19
AA0710	A.4.D.4) Ricavi per prestazioni sanitarie intramoenia - Consulenze (ex art. 55 c.1 lett. c, d) ed ex art. 57-58)	268
AA0720	A.4.D.5) Ricavi per prestazioni sanitarie intramoenia - Consulenze (ex art. 55 c.1 lett. c, d) ed ex art. 57-58) (Aziende sanitarie pubbliche della Regione)	0
AA0730	A.4.D.6) Ricavi per prestazioni sanitarie intramoenia - Altro	85

CODICE	VOCE MODELLO CE	IMPORTO
AA0740	A.4.D.7) Ricavi per prestazioni sanitarie intramoenia - Altro (Aziende sanitarie pubbliche della Regione)	2
AA0750	A.5) Concorsi, recuperi e rimborsi	4.705
AA0760	A.5.A) Rimborsi assicurativi	224
AA0770	A.5.B) Concorsi, recuperi e rimborsi da Regione	0
AA0780	A.5.B.1) Rimborso degli oneri stipendiali del personale dell'azienda in posizione di comando presso la Regione	0
AA0790	A.5.B.2) Altri concorsi, recuperi e rimborsi da parte della Regione	0
AA0800	A.5.C) Concorsi, recuperi e rimborsi da Aziende sanitarie pubbliche della Regione	76
AA0810	A.5.C.1) Rimborso degli oneri stipendiali del personale dipendente dell'azienda in posizione di comando presso Aziende sanitarie pubbliche della Regione	0
AA0820	A.5.C.2) Rimborsi per acquisto beni da parte di Aziende sanitarie pubbliche della Regione	0
AA0830	A.5.C.3) Altri concorsi, recuperi e rimborsi da parte di Aziende sanitarie pubbliche della Regione	76
AA0840	A.5.D) Concorsi, recuperi e rimborsi da altri soggetti pubblici	101
AA0850	A.5.D.1) Rimborso degli oneri stipendiali del personale dipendente dell'azienda in posizione di comando presso altri soggetti pubblici	36
AA0860	A.5.D.2) Rimborsi per acquisto beni da parte di altri soggetti pubblici	53
AA0870	A.5.D.3) Altri concorsi, recuperi e rimborsi da parte di altri soggetti pubblici	12
AA0880	A.5.E) Concorsi, recuperi e rimborsi da privati	4.304
AA0890	A.5.E.1) Rimborso da aziende farmaceutiche per Pay back	3.278
AA0900	A.5.E.1.1) Pay-back per il superamento del tetto della spesa farmaceutica territoriale	976
AA0910	A.5.E.1.2) Pay-back per superamento del tetto della spesa farmaceutica ospedaliera	1.577
AA0920	A.5.E.1.3) Ulteriore Pay-back	725
AA0930	A.5.E.2) Altri concorsi, recuperi e rimborsi da privati	1.026
AA0940	A.6) Compartecipazione alla spesa per prestazioni sanitarie (Ticket)	8.115
AA0950	A.6.A) Compartecipazione alla spesa per prestazioni sanitarie - Ticket sulle prestazioni di specialistica ambulatoriale	5.796
AA0960	A.6.B) Compartecipazione alla spesa per prestazioni sanitarie - Ticket sul pronto soccorso	571
AA0970	A.6.C) Compartecipazione alla spesa per prestazioni sanitarie (Ticket) - Altro	1.748
AA0980	A.7) Quota contributi c/capitale imputata all'esercizio	6.800
AA0990	A.7.A) Quota imputata all'esercizio dei finanziamenti per investimenti dallo Stato	900
AA1000	A.7.B) Quota imputata all'esercizio dei finanziamenti per investimenti da Regione	693
AA1010	A.7.C) Quota imputata all'esercizio dei finanziamenti per beni di prima dotazione	3.577
AA1020	A.7.D) Quota imputata all'esercizio dei contributi in c/ esercizio FSR destinati ad investimenti	1.392
AA1030	A.7.E) Quota imputata all'esercizio degli altri contributi in c/ esercizio destinati ad investimenti	0
AA1040	A.7.F) Quota imputata all'esercizio di altre poste del patrimonio netto	238
AA1050	A.8) Incrementi delle immobilizzazioni per lavori interni	0
AA1060	A.9) Altri ricavi e proventi	629
AA1070	A.9.A) Ricavi per prestazioni non sanitarie	8
AA1080	A.9.B) Fitti attivi ed altri proventi da attività immobiliari	153
AA1090	A.9.C) Altri proventi diversi	468
AZ9999	Totale valore della produzione (A)	660.381
	B) Costi della produzione	
BA0010	B.1) Acquisti di beni	97.240
BA0020	B.1.A) Acquisti di beni sanitari	96.020
BA0030	B.1.A.1) Prodotti farmaceutici ed emoderivati	51.870
BA0040	B.1.A.1.1) Medicinali con AIC, ad eccezione di vaccini ed emoderivati di produzione regionale	51.394
BA0050	B.1.A.1.2) Medicinali senza AIC	476
BA0060	B.1.A.1.3) Emoderivati di produzione regionale	0
BA0070	B.1.A.2) Sangue ed emocomponenti	118
BA0080	B.1.A.2.1) da pubblico (Aziende sanitarie pubbliche della Regione) - Mobilità intraregionale	0
BA0090	B.1.A.2.2) da pubblico (Aziende sanitarie pubbliche extra Regione) - Mobilità extraregionale	118

CODICE	VOCE MODELLO CE	IMPORTO
BA0100	B.1.A.2.3) da altri soggetti	0
BA0210	B.1.A.3) Dispositivi medici	40.001
BA0220	B.1.A.3.1) Dispositivi medici	26.611
BA0230	B.1.A.3.2) Dispositivi medici impiantabili attivi	2.352
BA0240	B.1.A.3.3) Dispositivi medico diagnostici in vitro (IVD)	11.038
BA0250	B.1.A.4) Prodotti dietetici	325
BA0260	B.1.A.5) Materiali per la profilassi (vaccini)	1.448
BA0270	B.1.A.6) Prodotti chimici	0
BA0280	B.1.A.7) Materiali e prodotti per uso veterinario	44
BA0290	B.1.A.8) Altri beni e prodotti sanitari	2.214
BA0300	B.1.A.9) Beni e prodotti sanitari da Aziende sanitarie pubbliche della Regione	0
BA0310	B.1.B) Acquisti di beni non sanitari	1.220
BA0320	B.1.B.1) Prodotti alimentari	3
BA0330	B.1.B.2) Materiali di guardaroba, di pulizia e di convivenza in genere	48
BA0340	B.1.B.3) Combustibili, carburanti e lubrificanti	177
BA0350	B.1.B.4) Supporti informatici e cancelleria	604
BA0360	B.1.B.5) Materiale per la manutenzione	311
BA0370	B.1.B.6) Altri beni e prodotti non sanitari	77
BA0380	B.1.B.7) Beni e prodotti non sanitari da Aziende sanitarie pubbliche della Regione	0
BA0390	B.2) Acquisti di servizi	336.957
BA0400	B.2.A) Acquisti servizi sanitari	299.211
BA0410	B.2.A.1) Acquisti servizi sanitari per medicina di base	35.605
BA0420	B.2.A.1.1) - da convenzione	35.356
BA0430	B.2.A.1.1.A) Costi per assistenza MMG	24.014
BA0440	B.2.A.1.1.B) Costi per assistenza PLS	6.205
BA0450	B.2.A.1.1.C) Costi per assistenza Continuità assistenziale	4.283
BA0460	B.2.A.1.1.D) Altro (medicina dei servizi, psicologi, medici 118, ecc)	854
BA0470	B.2.A.1.2) - da pubblico (Aziende sanitarie pubbliche della Regione) - Mobilità intraregionale	83
BA0480	B.2.A.1.3) - da pubblico (Aziende sanitarie pubbliche Extraregione) - Mobilità extraregionale	166
BA0490	B.2.A.2) Acquisti servizi sanitari per farmaceutica	56.011
BA0500	B.2.A.2.1) - da convenzione	54.428
BA0510	B.2.A.2.2) - da pubblico (Aziende sanitarie pubbliche della Regione)- Mobilità intraregionale	1.179
BA0520	B.2.A.2.3) - da pubblico (Extraregione)	404
BA0530	B.2.A.3) Acquisti servizi sanitari per assistenza specialistica ambulatoriale	25.947
BA0540	B.2.A.3.1) - da pubblico (Aziende sanitarie pubbliche della Regione)	7.937
BA0550	B.2.A.3.2) - da pubblico (altri soggetti pubbl. della Regione)	136
BA0560	B.2.A.3.3) - da pubblico (Extraregione)	3.069
BA0570	B.2.A.3.4) - da privato - Medici SUMAI	4.878
BA0580	B.2.A.3.5) - da privato	9.735
BA0590	B.2.A.3.5.A) Servizi sanitari per assistenza specialistica da IRCCS privati e Policlinici privati	29
BA0600	B.2.A.3.5.B) Servizi sanitari per assistenza specialistica da Ospedali Classificati privati	0
BA0610	B.2.A.3.5.C) Servizi sanitari per assistenza specialistica da Case di Cura private	6.381
BA0620	B.2.A.3.5.D) Servizi sanitari per assistenza specialistica da altri privati	3.325
BA0630	B.2.A.3.6) - da privato per cittadini non residenti - Extraregione (mobilità attiva in compensazione)	192
BA0640	B.2.A.4) Acquisti servizi sanitari per assistenza riabilitativa	19.875
BA0650	B.2.A.4.1) - da pubblico (Aziende sanitarie pubbliche della Regione)	5.280
BA0660	B.2.A.4.2) - da pubblico (altri soggetti pubbl. della Regione)	0
BA0670	B.2.A.4.3) - da pubblico (Extraregione) non soggetti a compensazione	0
BA0680	B.2.A.4.4) - da privato (intraregionale)	14.183
BA0690	B.2.A.4.5) - da privato (extraregionale)	412
BA0700	B.2.A.5) Acquisti servizi sanitari per assistenza integrativa	1.524
BA0710	B.2.A.5.1) - da pubblico (Aziende sanitarie pubbliche della Regione)	0

CODICE	VOCE MODELLO CE	IMPORTO
BA0720	B.2.A.5.2) - da pubblico (altri soggetti pubbl. della Regione)	0
BA0730	B.2.A.5.3) - da pubblico (Extraregione)	0
BA0740	B.2.A.5.4) - da privato	1.524
BA0750	B.2.A.6) Acquisti servizi sanitari per assistenza protesica	6.683
BA0760	B.2.A.6.1) - da pubblico (Aziende sanitarie pubbliche della Regione)	0
BA0770	B.2.A.6.2) - da pubblico (altri soggetti pubbl. della Regione)	0
BA0780	B.2.A.6.3) - da pubblico (Extraregione)	0
BA0790	B.2.A.6.4) - da privato	6.683
BA0800	B.2.A.7) Acquisti servizi sanitari per assistenza ospedaliera	105.255
BA0810	B.2.A.7.1) - da pubblico (Aziende sanitarie pubbliche della Regione)	35.230
BA0820	B.2.A.7.2) - da pubblico (altri soggetti pubbl. della Regione)	0
BA0830	B.2.A.7.3) - da pubblico (Extraregione)	23.453
BA0840	B.2.A.7.4) - da privato	37.245
BA0850	B.2.A.7.4.A) Servizi sanitari per assistenza ospedaliera da IRCCS privati e Policlinici privati	0
BA0860	B.2.A.7.4.B) Servizi sanitari per assistenza ospedaliera da Ospedali Classificati privati	0
BA0870	B.2.A.7.4.C) Servizi sanitari per assistenza ospedaliera da Case di Cura private	37.245
BA0880	B.2.A.7.4.D) Servizi sanitari per assistenza ospedaliera da altri privati	0
BA0890	B.2.A.7.5) - da privato per cittadini non residenti - Extraregione (mobilità attiva in compensazione)	9.327
BA0900	B.2.A.8) Acquisto prestazioni di psichiatria residenziale e semiresidenziale	11.343
BA0910	B.2.A.8.1) - da pubblico (Aziende sanitarie pubbliche della Regione)	1.521
BA0920	B.2.A.8.2) - da pubblico (altri soggetti pubbl. della Regione)	0
BA0930	B.2.A.8.3) - da pubblico (Extraregione) - non soggette a compensazione	37
BA0940	B.2.A.8.4) - da privato (intra-regionale)	7.865
BA0950	B.2.A.8.5) - da privato (extraregionale)	1.920
BA0960	B.2.A.9) Acquisto prestazioni di distribuzione farmaci File F	4.612
BA0970	B.2.A.9.1) - da pubblico (Aziende sanitarie pubbliche della Regione) - Mobilità intra-regionale	3.556
BA0980	B.2.A.9.2) - da pubblico (altri soggetti pubbl. della Regione)	0
BA0990	B.2.A.9.3) - da pubblico (Extraregione)	1.056
BA1000	B.2.A.9.4) - da privato (intra-regionale)	0
BA1010	B.2.A.9.5) - da privato (extraregionale)	0
BA1020	B.2.A.9.6) - da privato per cittadini non residenti - Extraregione (mobilità attiva in compensazione)	0
BA1030	B.2.A.10) Acquisto prestazioni termali in convenzione	2.450
BA1040	B.2.A.10.1) - da pubblico (Aziende sanitarie pubbliche della Regione) - Mobilità intra-regionale	0
BA1050	B.2.A.10.2) - da pubblico (altri soggetti pubbl. della Regione)	0
BA1060	B.2.A.10.3) - da pubblico (Extraregione)	126
BA1070	B.2.A.10.4) - da privato	1.979
BA1080	B.2.A.10.5) - da privato per cittadini non residenti - Extraregione (mobilità attiva in compensazione)	345
BA1090	B.2.A.11) Acquisto prestazioni di trasporto sanitario	2.183
BA1100	B.2.A.11.1) - da pubblico (Aziende sanitarie pubbliche della Regione) - Mobilità intra-regionale	45
BA1110	B.2.A.11.2) - da pubblico (altri soggetti pubbl. della Regione)	0
BA1120	B.2.A.11.3) - da pubblico (Extraregione)	146
BA1130	B.2.A.11.4) - da privato	1.992
BA1140	B.2.A.12) Acquisto prestazioni Socio-Sanitarie a rilevanza sanitaria	14.432
BA1150	B.2.A.12.1) - da pubblico (Aziende sanitarie pubbliche della Regione) - Mobilità intra-regionale	1.939
BA1160	B.2.A.12.2) - da pubblico (altri soggetti pubblici della Regione)	0
BA1170	B.2.A.12.3) - da pubblico (Extraregione) non soggette a compensazione	197
BA1180	B.2.A.12.4) - da privato (intra-regionale)	10.968
BA1190	B.2.A.12.5) - da privato (extraregionale)	1.328
BA1200	B.2.A.13) Compartecipazione al personale per att. libero-prof. (intra-moenia)	4.775

CODICE	VOCE MODELLO CE	IMPORTO
BA1210	B.2.A.13.1) Compartecipazione al personale per att. libero professionale intramoenia - Area ospedaliera	21
BA1220	B.2.A.13.2) Compartecipazione al personale per att. libero professionale intramoenia- Area specialistica	2.354
BA1230	B.2.A.13.3) Compartecipazione al personale per att. libero professionale intramoenia - Area sanità pubblica	17
BA1240	B.2.A.13.4) Compartecipazione al personale per att. libero professionale intramoenia - Consulenze (ex art. 55 c.1 lett. c, d) ed ex Art. 57-58)	2.312
BA1250	B.2.A.13.5) Compartecipazione al personale per att. libero professionale intramoenia - Consulenze (ex art. 55 c.1 lett. c, d) ed ex Art. 57-58) (Aziende sanitarie pubbliche della Regione)	0
BA1260	B.2.A.13.6) Compartecipazione al personale per att. libero professionale intramoenia - Altro	71
BA1270	B.2.A.13.7) Compartecipazione al personale per att. libero professionale intramoenia - Altro (Aziende sanitarie pubbliche della Regione)	0
BA1280	B.2.A.14) Rimborsi, assegni e contributi sanitari	2.466
BA1290	B.2.A.14.1) Contributi ad associazioni di volontariato	781
BA1300	B.2.A.14.2) Rimborsi per cure all'estero	16
BA1310	B.2.A.14.3) Contributi a società partecipate e/o enti dipendenti della Regione	0
BA1320	B.2.A.14.4) Contributo Legge 210/92	0
BA1330	B.2.A.14.5) Altri rimborsi, assegni e contributi	1.618
BA1340	B.2.A.14.6) Rimborsi, assegni e contributi v/Aziende sanitarie pubbliche della Regione	51
BA1350	B.2.A.15) Consulenze, Collaborazioni, Interinale e altre prestazioni di lavoro sanitarie e sociosanitarie	3.171
BA1360	B.2.A.15.1) Consulenze sanitarie e sociosan. da Aziende sanitarie pubbliche della Regione	280
BA1370	B.2.A.15.2) Consulenze sanitarie e sociosanit. da terzi - Altri soggetti pubblici	53
BA1380	B.2.A.15.3) Consulenze, Collaborazioni, Interinale e altre prestazioni di lavoro sanitarie e socios. da privato	2.813
BA1390	B.2.A.15.3.A) Consulenze sanitarie da privato - articolo 55, comma 2, CCNL 8 giugno 2000	0
BA1400	B.2.A.15.3.B) Altre consulenze sanitarie e sociosanitarie da privato	125
BA1410	B.2.A.15.3.C) Collaborazioni coordinate e continuative sanitarie e socios. da privato	23
BA1420	B.2.A.15.3.D) Indennità a personale universitario - area sanitaria	241
BA1430	B.2.A.15.3.E) Lavoro interinale - area sanitaria	1.708
BA1440	B.2.A.15.3.F) Altre collaborazioni e prestazioni di lavoro - area sanitaria	716
BA1450	B.2.A.15.4) Rimborso oneri stipendiali del personale sanitario in comando	25
BA1460	B.2.A.15.4.A) Rimborso oneri stipendiali personale sanitario in comando da Aziende sanitarie pubbliche della Regione	0
BA1470	B.2.A.15.4.B) Rimborso oneri stipendiali personale sanitario in comando da Regioni, soggetti pubblici e da Università	0
BA1480	B.2.A.15.4.C) Rimborso oneri stipendiali personale sanitario in comando da aziende di altre Regioni (Extraregione)	25
BA1490	B.2.A.16) Altri servizi sanitari e sociosanitari a rilevanza sanitaria	2.879
BA1500	B.2.A.16.1) Altri servizi sanitari e sociosanitari a rilevanza sanitaria da pubblico - Aziende sanitarie pubbliche della Regione	82
BA1510	B.2.A.16.2) Altri servizi sanitari e sociosanitari a rilevanza sanitaria da pubblico - Altri soggetti pubblici della Regione	0
BA1520	B.2.A.16.3) Altri servizi sanitari e sociosanitari a rilevanza sanitaria da pubblico (Extraregione)	0
BA1530	B.2.A.16.4) Altri servizi sanitari da privato	2.701
BA1540	B.2.A.16.5) Costi per servizi sanitari - Mobilità internazionale passiva	96
BA1550	B.2.A.17) Costi per differenziale tariffe TUC	0
BA1560	B.2.B) Acquisti di servizi non sanitari	37.746
BA1570	B.2.B.1) Servizi non sanitari	36.583
BA1580	B.2.B.1.1) Lavanderia	5.861
BA1590	B.2.B.1.2) Pulizia	5.755
BA1600	B.2.B.1.3) Mensa	4.167
BA1610	B.2.B.1.4) Riscaldamento	4.887

CODICE	VOCE MODELLO CE	IMPORTO
BA1620	B.2.B.1.5) Servizi di assistenza informatica	1.297
BA1630	B.2.B.1.6) Servizi trasporti (non sanitari)	5
BA1640	B.2.B.1.7) Smaltimento rifiuti	1.299
BA1650	B.2.B.1.8) Utenze telefoniche	486
BA1660	B.2.B.1.9) Utenze elettricità	3.676
BA1670	B.2.B.1.10) Altre utenze	567
BA1680	B.2.B.1.11) Premi di assicurazione	5.074
BA1690	B.2.B.1.11.A) Premi di assicurazione - R.C. Professionale	4.697
BA1700	B.2.B.1.11.B) Premi di assicurazione - Altri premi assicurativi	377
BA1710	B.2.B.1.12) Altri servizi non sanitari	3.509
BA1720	B.2.B.1.12.A) Altri servizi non sanitari da pubblico (Aziende sanitarie pubbliche della Regione)	0
BA1730	B.2.B.1.12.B) Altri servizi non sanitari da altri soggetti pubblici	0
BA1740	B.2.B.1.12.C) Altri servizi non sanitari da privato	3.509
BA1750	B.2.B.2) Consulenze, Collaborazioni, Interinale e altre prestazioni di lavoro non sanitarie	491
BA1760	B.2.B.2.1) Consulenze non sanitarie da Aziende sanitarie pubbliche della Regione	0
BA1770	B.2.B.2.2) Consulenze non sanitarie da Terzi - Altri soggetti pubblici	0
BA1780	B.2.B.2.3) Consulenze, Collaborazioni, Interinale e altre prestazioni di lavoro non sanitarie da privato	491
BA1790	B.2.B.2.3.A) Consulenze non sanitarie da privato	437
BA1800	B.2.B.2.3.B) Collaborazioni coordinate e continuative non sanitarie da privato	41
BA1810	B.2.B.2.3.C) Indennità a personale universitario - area non sanitaria	0
BA1820	B.2.B.2.3.D) Lavoro interinale - area non sanitaria	0
BA1830	B.2.B.2.3.E) Altre collaborazioni e prestazioni di lavoro - area non sanitaria	13
BA1840	B.2.B.2.4) Rimborso oneri stipendiali del personale non sanitario in comando	0
BA1850	B.2.B.2.4.A) Rimborso oneri stipendiali personale non sanitario in comando da Aziende sanitarie pubbliche della Regione	0
BA1860	B.2.B.2.4.B) Rimborso oneri stipendiali personale non sanitario in comando da Regione, soggetti pubblici e da Università	0
BA1870	B.2.B.2.4.C) Rimborso oneri stipendiali personale non sanitario in comando da aziende di altre Regioni (Extraregione)	0
BA1880	B.2.B.3) Formazione (esternalizzata e non)	672
BA1890	B.2.B.3.1) Formazione (esternalizzata e non) da pubblico	156
BA1900	B.2.B.3.2) Formazione (esternalizzata e non) da privato	516
BA1910	B.3) Manutenzione e riparazione (ordinaria esternalizzata)	10.831
BA1920	B.3.A) Manutenzione e riparazione ai fabbricati e loro pertinenze	5.172
BA1930	B.3.B) Manutenzione e riparazione agli impianti e macchinari	0
BA1940	B.3.C) Manutenzione e riparazione alle attrezzature sanitarie e scientifiche	4.647
BA1950	B.3.D) Manutenzione e riparazione ai mobili e arredi	0
BA1960	B.3.E) Manutenzione e riparazione agli automezzi	131
BA1970	B.3.F) Altre manutenzioni e riparazioni	881
BA1980	B.3.G) Manutenzioni e riparazioni da Aziende sanitarie pubbliche della Regione	0
BA1990	B.4) Godimento di beni di terzi	6.929
BA2000	B.4.A) Fitti passivi	1.426
BA2010	B.4.B) Canoni di noleggio	4.507
BA2020	B.4.B.1) Canoni di noleggio - area sanitaria	4.001
BA2030	B.4.B.2) Canoni di noleggio - area non sanitaria	506
BA2040	B.4.C) Canoni di leasing	996
BA2050	B.4.C.1) Canoni di leasing - area sanitaria	996
BA2060	B.4.C.2) Canoni di leasing - area non sanitaria	0
BA2070	B.4.D) Locazioni e noleggi da Aziende sanitarie pubbliche della Regione	0
BA2080	<u>Totale Costo del personale</u>	168.482
BA2090	B.5) Personale del ruolo sanitario	140.738
BA2100	B.5.A) Costo del personale dirigente ruolo sanitario	74.312

CODICE	VOCE MODELLO CE	IMPORTO
BA2110	B.5.A.1) Costo del personale dirigente medico	69.299
BA2120	B.5.A.1.1) Costo del personale dirigente medico - tempo indeterminato	66.584
BA2130	B.5.A.1.2) Costo del personale dirigente medico - tempo determinato	2.715
BA2140	B.5.A.1.3) Costo del personale dirigente medico - altro	0
BA2150	B.5.A.2) Costo del personale dirigente non medico	5.013
BA2160	B.5.A.2.1) Costo del personale dirigente non medico - tempo indeterminato	4.764
BA2170	B.5.A.2.2) Costo del personale dirigente non medico - tempo determinato	249
BA2180	B.5.A.2.3) Costo del personale dirigente non medico - altro	0
BA2190	B.5.B) Costo del personale comparto ruolo sanitario	66.426
BA2200	B.5.B.1) Costo del personale comparto ruolo sanitario - tempo indeterminato	63.955
BA2210	B.5.B.2) Costo del personale comparto ruolo sanitario - tempo determinato	2.471
BA2220	B.5.B.3) Costo del personale comparto ruolo sanitario - altro	0
BA2230	B.6) Personale del ruolo professionale	576
BA2240	B.6.A) Costo del personale dirigente ruolo professionale	485
BA2250	B.6.A.1) Costo del personale dirigente ruolo professionale - tempo indeterminato	428
BA2260	B.6.A.2) Costo del personale dirigente ruolo professionale - tempo determinato	57
BA2270	B.6.A.3) Costo del personale dirigente ruolo professionale - altro	0
BA2280	B.6.B) Costo del personale comparto ruolo professionale	91
BA2290	B.6.B.1) Costo del personale comparto ruolo professionale - tempo indeterminato	91
BA2300	B.6.B.2) Costo del personale comparto ruolo professionale - tempo determinato	0
BA2310	B.6.B.3) Costo del personale comparto ruolo professionale - altro	0
BA2320	B.7) Personale del ruolo tecnico	16.732
BA2330	B.7.A) Costo del personale dirigente ruolo tecnico	549
BA2340	B.7.A.1) Costo del personale dirigente ruolo tecnico - tempo indeterminato	549
BA2350	B.7.A.2) Costo del personale dirigente ruolo tecnico - tempo determinato	0
BA2360	B.7.A.3) Costo del personale dirigente ruolo tecnico - altro	0
BA2370	B.7.B) Costo del personale comparto ruolo tecnico	16.183
BA2380	B.7.B.1) Costo del personale comparto ruolo tecnico - tempo indeterminato	15.485
BA2390	B.7.B.2) Costo del personale comparto ruolo tecnico - tempo determinato	698
BA2400	B.7.B.3) Costo del personale comparto ruolo tecnico - altro	0
BA2410	B.8) Personale del ruolo amministrativo	10.436
BA2420	B.8.A) Costo del personale dirigente ruolo amministrativo	859
BA2430	B.8.A.1) Costo del personale dirigente ruolo amministrativo - tempo indeterminato	859
BA2440	B.8.A.2) Costo del personale dirigente ruolo amministrativo - tempo determinato	0
BA2450	B.8.A.3) Costo del personale dirigente ruolo amministrativo - altro	0
BA2460	B.8.B) Costo del personale comparto ruolo amministrativo	9.577
BA2470	B.8.B.1) Costo del personale comparto ruolo amministrativo - tempo indeterminato	9.527
BA2480	B.8.B.2) Costo del personale comparto ruolo amministrativo - tempo determinato	50
BA2490	B.8.B.3) Costo del personale comparto ruolo amministrativo - altro	0
BA2500	B.9) Oneri diversi di gestione	3.025
BA2510	B.9.A) Imposte e tasse (escluso IRAP e IRES)	1.008
BA2520	B.9.B) Perdite su crediti	0
BA2530	B.9.C) Altri oneri diversi di gestione	2.017
BA2540	B.9.C.1) Indennità, rimborso spese e oneri sociali per gli Organi Direttivi e Collegio Sindacale	1.491
BA2550	B.9.C.2) Altri oneri diversi di gestione	526
BA2560	<u>Totale Ammortamenti</u>	8.208
BA2570	B.10) Ammortamenti delle immobilizzazioni immateriali	95
BA2580	B.11) Ammortamenti delle immobilizzazioni materiali	8.113
BA2590	B.12) Ammortamento dei fabbricati	4.829
BA2600	B.12.A) Ammortamenti fabbricati non strumentali (disponibili)	0
BA2610	B.12.B) Ammortamenti fabbricati strumentali (indisponibili)	4.829
BA2620	B.13) Ammortamenti delle altre immobilizzazioni materiali	3.284

CODICE	VOCE MODELLO CE	IMPORTO
BA2630	B.14) Svalutazione delle immobilizzazioni e dei crediti	0
BA2640	B.14.A) Svalutazione delle immobilizzazioni immateriali e materiali	0
BA2650	B.14.B) Svalutazione dei crediti	0
BA2660	B.15) Variazione delle rimanenze	1.074
BA2670	B.15.A) Variazione rimanenze sanitarie	1.072
BA2680	B.15.B) Variazione rimanenze non sanitarie	2
BA2690	B.16) Accantonamenti dell'esercizio	21.197
BA2700	B.16.A) Accantonamenti per rischi	11.622
BA2710	B.16.A.1) Accantonamenti per cause civili ed oneri processuali	1.481
BA2720	B.16.A.2) Accantonamenti per contenzioso personale dipendente	124
BA2730	B.16.A.3) Accantonamenti per rischi connessi all'acquisto di prestazioni sanitarie da privato	8.273
BA2740	B.16.A.4) Accantonamenti per copertura diretta dei rischi (autoassicurazione)	1.744
BA2750	B.16.A.5) Altri accantonamenti per rischi	0
BA2760	B.16.B) Accantonamenti per premio di operosità (SUMAI)	224
BA2770	B.16.C) Accantonamenti per quote inutilizzate di contributi vincolati	9.057
BA2780	B.16.C.1) Accantonamenti per quote inutilizzate contributi da Regione e Prov. Aut. per quota F.S. vincolato	9.057
BA2790	B.16.C.2) Accantonamenti per quote inutilizzate contributi da soggetti pubblici (extra fondo) vincolati	0
BA2800	B.16.C.3) Accantonamenti per quote inutilizzate contributi da soggetti pubblici per ricerca	0
BA2810	B.16.C.4) Accantonamenti per quote inutilizzate contributi vincolati da privati	0
BA2820	B.16.D) Altri accantonamenti	294
BA2830	B.16.D.1) Accantonamenti per interessi di mora	0
BA2840	B.16.D.2) Acc. Rinnovi convenzioni MMG/PLS/MCA	265
BA2850	B.16.D.3) Acc. Rinnovi convenzioni Medici Sumai	29
BA2860	B.16.D.4) Acc. Rinnovi contratt.: dirigenza medica	0
BA2870	B.16.D.5) Acc. Rinnovi contratt.: dirigenza non medica	0
BA2880	B.16.D.6) Acc. Rinnovi contratt.: comparto	0
BA2890	B.16.D.7) Altri accantonamenti	0
BZ9999	Totale costi della produzione (B)	653.943
	C) Proventi e oneri finanziari	
CA0010	C.1) Interessi attivi	0
CA0020	C.1.A) Interessi attivi su c/tesoreria unica	0
CA0030	C.1.B) Interessi attivi su c/c postali e bancari	0
CA0040	C.1.C) Altri interessi attivi	0
CA0050	C.2) Altri proventi	0
CA0060	C.2.A) Proventi da partecipazioni	0
CA0070	C.2.B) Proventi finanziari da crediti iscritti nelle immobilizzazioni	0
CA0080	C.2.C) Proventi finanziari da titoli iscritti nelle immobilizzazioni	0
CA0090	C.2.D) Altri proventi finanziari diversi dai precedenti	0
CA0100	C.2.E) Utili su cambi	0
CA0110	C.3) Interessi passivi	663
CA0120	C.3.A) Interessi passivi su anticipazioni di cassa	0
CA0130	C.3.B) Interessi passivi su mutui	0
CA0140	C.3.C) Altri interessi passivi	663
CA0150	C.4) Altri oneri	35
CA0160	C.4.A) Altri oneri finanziari	35
CA0170	C.4.B) Perdite su cambi	0
CZ9999	Totale proventi e oneri finanziari (C)	(698)
	D) Rettifiche di valore di attività finanziarie	
DA0010	D.1) Rivalutazioni	0
DA0020	D.2) Svalutazioni	0
DZ9999	Totale rettifiche di valore di attività finanziarie (D)	0

CODICE	VOCE MODELLO CE	IMPORTO
	<i>E) Proventi e oneri straordinari</i>	
EA0010	<i>E.1) Proventi straordinari</i>	
EA0020	<i>E.1.A) Plusvalenze</i>	16.244
EA0030	<i>E.1.B) Altri proventi straordinari</i>	0
EA0040	<i>E.1.B.1) Proventi da donazioni e liberalità diverse</i>	16.244
EA0050	<i>E.1.B.2) Sopravvenienze attive</i>	1
EA0060	<i>E.1.B.2.1) Sopravvenienze attive v/Aziende sanitarie pubbliche della Regione</i>	7.473
EA0070	<i>E.1.B.2.2) Sopravvenienze attive v/terzi</i>	2.000
EA0080	<i>E.1.B.2.2.A) Sopravvenienze attive v/terzi relative alla mobilità extraregionale</i>	5.473
EA0090	<i>E.1.B.2.2.B) Sopravvenienze attive v/terzi relative al personale</i>	0
EA0100	<i>E.1.B.2.2.C) Sopravvenienze attive v/terzi relative alle convenzioni con medici di base</i>	15
EA0110	<i>E.1.B.2.2.D) Sopravvenienze attive v/terzi relative alle convenzioni per la specialistica</i>	0
EA0120	<i>E.1.B.2.2.E) Sopravvenienze attive v/terzi relative all'acquisto prestaz. sanitarie da operatori accreditati</i>	0
EA0130	<i>E.1.B.2.2.F) Sopravvenienze attive v/terzi relative all'acquisto di beni e servizi</i>	2.801
EA0140	<i>E.1.B.2.2.G) Altre sopravvenienze attive v/terzi</i>	1.294
EA0150	<i>E.1.B.3) Insussistenze attive</i>	1.363
EA0160	<i>E.1.B.3.1) Insussistenze attive v/Aziende sanitarie pubbliche della Regione</i>	8.770
EA0170	<i>E.1.B.3.2) Insussistenze attive v/terzi</i>	1
EA0180	<i>E.1.B.3.2.A) Insussistenze attive v/terzi relative alla mobilità extraregionale</i>	8.769
EA0190	<i>E.1.B.3.2.B) Insussistenze attive v/terzi relative al personale</i>	0
EA0200	<i>E.1.B.3.2.C) Insussistenze attive v/terzi relative alle convenzioni con medici di base</i>	8.210
EA0210	<i>E.1.B.3.2.D) Insussistenze attive v/terzi relative alle convenzioni per la specialistica</i>	0
EA0220	<i>E.1.B.3.2.E) Insussistenze attive v/terzi relative all'acquisto prestaz. sanitarie da operatori accreditati</i>	0
EA0230	<i>E.1.B.3.2.F) Insussistenze attive v/terzi relative all'acquisto di beni e servizi</i>	63
EA0240	<i>E.1.B.3.2.G) Altre insussistenze attive v/terzi</i>	209
EA0250	<i>E.1.B.4) Altri proventi straordinari</i>	287
EA0260	<i>E.2) Oneri straordinari</i>	0
EA0270	<i>E.2.A) Minusvalenze</i>	9.236
EA0280	<i>E.2.B) Altri oneri straordinari</i>	1
EA0290	<i>E.2.B.1) Oneri tributari da esercizi precedenti</i>	9.235
EA0300	<i>E.2.B.2) Oneri da cause civili ed oneri processuali</i>	0
EA0310	<i>E.2.B.3) Sopravvenienze passive</i>	0
EA0320	<i>E.2.B.3.1) Sopravvenienze passive v/Aziende sanitarie pubbliche della Regione</i>	8.911
EA0330	<i>E.2.B.3.1.A) Sopravvenienze passive v/Aziende sanitarie pubbliche relative alla mobilità intraregionale</i>	2.844
EA0340	<i>E.2.B.3.1.B) Altre sopravvenienze passive v/Aziende sanitarie pubbliche della Regione</i>	2.437
EA0350	<i>E.2.B.3.2) Sopravvenienze passive v/terzi</i>	407
EA0360	<i>E.2.B.3.2.A) Sopravvenienze passive v/terzi relative alla mobilità extraregionale</i>	6.067
EA0370	<i>E.2.B.3.2.B) Sopravvenienze passive v/terzi relative al personale</i>	0
EA0380	<i>E.2.B.3.2.B.1) Soprav. passive v/terzi relative al personale - dirigenza medica</i>	1.042
EA0390	<i>E.2.B.3.2.B.2) Soprav. passive v/terzi relative al personale - dirigenza non medica</i>	619
EA0400	<i>E.2.B.3.2.B.3) Soprav. passive v/terzi relative al personale - comparto</i>	41
EA0410	<i>E.2.B.3.2.C) Sopravvenienze passive v/terzi relative alle convenzioni con medici di base</i>	382
EA0420	<i>E.2.B.3.2.D) Sopravvenienze passive v/terzi relative alle convenzioni per la specialistica</i>	2
EA0430	<i>E.2.B.3.2.E) Sopravvenienze passive v/terzi relative all'acquisto prestaz. sanitarie da operatori accreditati</i>	0
EA0440	<i>E.2.B.3.2.F) Sopravvenienze passive v/terzi relative all'acquisto di beni e servizi</i>	901
EA0450	<i>E.2.B.3.2.G) Altre sopravvenienze passive v/terzi</i>	3.792
EA0460	<i>E.2.B.4) Insussistenze passive</i>	330
EA0470	<i>E.2.B.4.1) Insussistenze passive v/Aziende sanitarie pubbliche della Regione</i>	324
EA0480	<i>E.2.B.4.2) Insussistenze passive v/terzi</i>	44
		280

CODICE	VOCE MODELLO CE	IMPORTO
EA0490	E.2.B.4.2.A) Insussistenze passive v/terzi relative alla mobilità extraregionale	0
EA0500	E.2.B.4.2.B) Insussistenze passive v/terzi relative al personale	0
EA0510	E.2.B.4.2.C) Insussistenze passive v/terzi relative alle convenzioni con medici di base	0
EA0520	E.2.B.4.2.D) Insussistenze passive v/terzi relative alle convenzioni per la specialistica	0
EA0530	E.2.B.4.2.E) Insussistenze passive v/terzi relative all'acquisto prestaz. sanitarie da operatori accreditati	43
EA0540	E.2.B.4.2.F) Insussistenze passive v/terzi relative all'acquisto di beni e servizi	29
EA0550	E.2.B.4.2.G) Altre insussistenze passive v/terzi	208
EA0560	E.2.B.5) Altri oneri straordinari	0
EZ9999	Totale proventi e oneri straordinari (E)	7.008
XA0000	Risultato prima delle imposte (A - B +/- C +/- D +/- E)	12.748
	Imposte e tasse	
YA0010	Y.1) IRAP	12.130
YA0020	Y.1.A) IRAP relativa a personale dipendente	11.168
YA0030	Y.1.B) IRAP relativa a collaboratori e personale assimilato a lavoro dipendente	575
YA0040	Y.1.C) IRAP relativa ad attività di libera professione (intramoenia)	368
YA0050	Y.1.D) IRAP relativa ad attività commerciale	19
YA0060	Y.2) IRES	420
YA0070	Y.2.A) IRES su attività istituzionale	0
YA0080	Y.2.B) IRES su attività commerciale	420
YA0090	Y.3) Accantonamento a F.do Imposte (Accertamenti, condoni, ecc.)	0
YZ9999	Totale imposte e tasse	12.550
ZZ9999	RISULTATO DI ESERCIZIO	198

Data 27 maggio 2015

Il Funzionario responsabile dell' area economico-finanziaria

D.ssa Maria Ruffini

Il Direttore Generale

Dr. Claudio D'Amario

NOTA INTEGRATIVA

1 NOTA INTEGRATIVA

1.1 Criteri generali di formazione del bilancio di esercizio

Il bilancio di esercizio è costituito dallo stato patrimoniale, dal conto economico, dal rendiconto finanziario e dalla presente nota integrativa, ed è corredato dalla relazione sulla gestione. Esso è stato predisposto secondo le disposizioni del D. Lgs. 118/2011, quindi facendo riferimento al Codice Civile e ai Principi Contabili Nazionali (OIC), fatto salvo quanto diversamente previsto dallo stesso D. Lgs. 118/2011 e s.m.i., nonché dai successivi decreti ministeriali di attuazione.

Il Piano dei Conti e le relative aggregazioni dello stesso nelle voci di CE ed SP SIS e in quelle del Bilancio IV direttiva CEE adottati, sono quelli di cui ai seguenti provvedimenti:

- DGR n. 153 del 04 marzo 2013;
- DCA n. 130/2014 del 20 ottobre 2014, recante modifiche al Piano dei Conti adottato con DGR n. 153/2013;
- Determinazione del Dirigente del Servizio "Programmazione economico-finanziaria e Controllo di gestione delle Aziende Sanitarie" del Dipartimento per la Salute e il Welfare della Regione Abruzzo n. DG22/19 del 14.04.2015, recante "Piano dei conti degli enti del S.S.R. Decreto commissariale n. 130/2014. Integrazioni e modifiche".

Tuttavia, la voce di conto 07.02.01.07.05 " da privato accreditato per assistenza ospedaliera per cittadini non residenti- extraregione (mobilità attiva in compensazione)", è stata associata alla voce di CE BA0890, anziché BA0830, come espressamente richiesto dalla Regione Abruzzo.

La presente nota integrativa, in particolare, contiene tutte le informazioni richieste dal D. Lgs. 118/2011 e s.m.i., nonché dai successivi decreti ministeriali di attuazione. Fornisce inoltre tutte le informazioni supplementari, anche se non specificamente richieste da disposizioni di legge, ritenute necessarie a dare una rappresentazione veritiera e corretta dei fatti aziendali e in ottemperanza al postulato della chiarezza del bilancio.

Lo stato patrimoniale, il conto economico, il rendiconto finanziario e la nota integrativa sono stati predisposti in unità di euro. L'arrotondamento è stato eseguito all'unità inferiore per decimali inferiori a 0,5 Euro e all'unità superiore per decimali pari o superiori a 0,5 Euro.

Eventuali deroghe all'applicazione di disposizioni di legge:

GEN01 –	Non si sono verificati casi eccezionali che impongano di derogare alle disposizioni di legge.
----------------	---

Eventuali deroghe al principio di continuità di applicazione dei criteri di valutazione:

GEN02 –	I criteri utilizzati nella formazione del bilancio non si discostano dai medesimi utilizzati per la formazione del bilancio del precedente esercizio, in particolare nelle valutazioni e nella continuità dei medesimi principi.
----------------	--

Eventuali casi di non comparabilità delle voci rispetto all'esercizio precedente:

GEN03 –	Tutte le voci relative allo stato patrimoniale, al conto economico e al rendiconto finanziario dell'esercizio precedente sono comparabili con quelle del presente esercizio e non si è reso necessario alcun adattamento.
NO	

Altre informazioni di carattere generale, relative alla conversione dei valori

GEN04 –	Nel corso dell'esercizio non sono state effettuate conversioni di voci di bilancio espresse all'origine in moneta diversa dall'Euro.
NO	

1.2 Criteri di valutazione adottati per la redazione del bilancio di esercizio

Il bilancio di esercizio è lo strumento di informazione patrimoniale, finanziaria ed economica dell'azienda sanitaria. Perché possa svolgere tale funzione, il bilancio è stato redatto con chiarezza, così da rappresentare in modo veritiero e corretto la situazione patrimoniale e finanziaria dell'azienda e il risultato economico dell'esercizio.

Le caratteristiche sopra menzionate sono state assicurate, laddove necessario, dall'inserimento di informazioni complementari. Se vi è stata deroga alle disposizioni di legge, essa è stata motivata e ne sono stati esplicitati gli effetti sulla situazione patrimoniale, finanziaria ed economica dell'azienda nella presente nota integrativa.

La valutazione delle voci di bilancio è stata fatta ispirandosi ai principi di prudenza e competenza, tenendo conto della funzione economica dell'elemento attivo e passivo considerato e nella prospettiva della continuazione dell'attività.

L'applicazione del principio di prudenza ha comportato la valutazione individuale degli elementi componenti le singole poste o voci delle attività o passività, per evitare compensi tra perdite che dovevano essere riconosciute e utili da non riconoscere in quanto non realizzati.

In ottemperanza al principio di competenza, l'effetto delle operazioni e degli altri eventi è stato rilevato contabilmente e attribuito all'esercizio al quale tali operazioni ed eventi si riferiscono, e non a quello in cui si concretizzano i relativi movimenti di numerario (incassi e pagamenti).

I criteri di valutazione adottati sono sintetizzati nella tabella che segue.

Posta di bilancio	Criterio di valutazione
Immobilizzazioni immateriali	Sono iscritte al costo di acquisto o di produzione, inclusi i costi accessori e l'IVA in quanto non detraibile. Sono esposte in bilancio al netto degli ammortamenti effettuati nel corso degli esercizi. Le aliquote di ammortamento sono quelle fissate dal D.Lgs. 118/2011 e s.m.i., nonché dai successivi decreti ministeriali di attuazione.
Immobilizzazioni materiali	Sono iscritte al costo di acquisto o di produzione, inclusi i costi accessori e l'IVA in quanto non detraibile. Sono esposte in bilancio al netto dei relativi fondi di ammortamento. Le aliquote di ammortamento sono quelle fissate dal D.Lgs. 118/2011 e s.m.i., nonché dai successivi decreti ministeriali di attuazione. I costi di manutenzione e riparazione che non rivestono carattere incrementativo del valore e/o della funzionalità dei beni sono addebitati al conto economico dell'esercizio in cui sono sostenuti. Le spese di manutenzione e riparazione aventi natura incrementativa sono imputate all'attivo patrimoniale e, successivamente, ammortizzate. Le immobilizzazioni che, alla fine dell'esercizio, presentano un valore durevolmente inferiore rispetto al residuo costo da ammortizzare vengono iscritte a tale minor valore. Questo non viene mantenuto se negli esercizi successivi vengono meno le ragioni della svalutazione effettuata. Le immobilizzazioni materiali detenute in base a contratti di leasing finanziario vengono contabilizzate secondo quanto previsto dalla vigente normativa italiana, la quale prevede l'addebito a conto economico per competenza dei canoni, l'indicazione dell'impegno per canoni a scadere nei conti d'ordine e l'inserimento del cespite tra le immobilizzazioni solo all'atto del riscatto.
Rimanenze	Sono iscritte al costo medio ponderato
Crediti	Sono esposti al presumibile valore di realizzo. L'adeguamento del valore nominale dei crediti al valore presunto di realizzo è ottenuto mediante apposito fondo al fine di tener conto dei rischi di inesigibilità.
Disponibilità liquide	Sono iscritte in bilancio al loro valore nominale.

Ratei e risconti	Sono determinati in proporzione al periodo temporale di competenza del costo o del ricavo comune a due o più esercizi.
Patrimonio netto	I contributi per ripiano perdite sono rilevati con le modalità previste dal D.Lgs. 118/2011 e s.m.i., nonché dai successivi decreti ministeriali di attuazione. I contributi in conto capitale sono rilevati con le modalità previste dal D.Lgs. 118/2011 e s.m.i., nonché dai successivi decreti ministeriali di attuazione. Per i beni di primo conferimento, la sterilizzazione degli ammortamenti avviene mediante storno a conto economico di quote della voce di Patrimonio Netto "Finanziamenti per beni di prima dotazione".
Fondi per rischi e oneri	I fondi per quote inutilizzate di contributi sono costituiti da accantonamenti determinati con le modalità previste dall'art. 29 comma 1, lett. e) del D.Lgs. 118/2011 e s.m.i., nonché dai successivi decreti ministeriali di attuazione. I fondi per rischi e oneri sono costituiti da accantonamenti effettuati allo scopo di coprire perdite o debiti di natura determinata e di esistenza certa o probabile, che alla data di chiusura dell'esercizio sono però indeterminati nell'ammontare e/o nella data di sopravvenienza, secondo quanto previsto dall'art. 29, comma 1, lett. g) del D.Lgs. 118/2011 e s.m.i., nonché dai successivi decreti ministeriali di attuazione.

Premio operosità Medici SUMAI	È determinato secondo le norme e disposizioni contenute nella Convenzione Unica Nazionale che regolano la determinazione del premio di operosità dei medici SUMAI.
Debiti	Sono rilevati al loro valore nominale.
Ricavi e costi	Sono rilevati secondo i principi della prudenza e della competenza economica, anche mediante l'iscrizione dei relativi ratei e risconti.
Imposte sul reddito	Sono determinate secondo le norme e le aliquote vigenti
Conti d'ordine	Impegni e garanzie sono indicati nei conti d'ordine al loro valore contrattuale residuo. I beni di terzi sono indicati nei conti d'ordine in base al loro valore di mercato al momento dell'ingresso in azienda.

1.3 Dati relativi al personale

Dati sull'occupazione al 31.12.2014

PERSONALE DIPENDENTE (*) (Conto Annuale)

Tipologia di personale	T1		T12		T12	T13	
	Personale al 31/12/2013	di cui Personale Part Time	Personale al 31/12/2014	di cui Personale Part Time	Numero Mensilità	Totale spese a carattere stipendiale	Totale spese accessorie
RUOLO SANITARIO	2.459	58	2.485	47	29.123,82	99.919.617	40.818.075
Dirigenza	739	4	759	1	8.875,63	43.017.789	31.294.173
- Medico veterinaria	681	4	695	1	8.139,16	39.607.206	29.691.793
- Sanitaria	58	0	64	0	736,47	3.410.582	1.602.379
Comparto	1.720	54	1.726	46	20.248,19	56.901.828	9.523.902
- Categoria Ds	80	0	71	0	903,98	2.769.109	461.248
- Categoria D	1567	54	1586	46	18.544,14	52.083.622	8.620.520
- Categoria C	73	0	69	0	800,07	2.049.097	442.134
- Categoria Bs	0	0	0	0	0,00	0	0
RUOLO PROFESSIONALE	8	0	6	0	70,00	255.165	321.535
Dirigenza	5	0	4	0	38,00	173.034	312.236
Livello dirigenziale	5	0	4	0	38,00	173.034	312.236
Comparto	3	0	2	0	32,00	82.131	9.299
- Categoria D	3	0	2	0	32,00	82.131	9.299
RUOLO TECNICO	539	5	553	6	6.421,37	14.332.011	2.399.387
Dirigenza	5	0	5	0	60,00	275.826	272.886
Livello dirigenziale	5	0	5	0	60,00	275.826	272.886
Comparto	534	5	548	6	6.361,37	14.056.185	2.126.501
- Categoria Ds	5	0	5	0	52,50	174.100	24.083
- Categoria D	39	0	42	0	492,79	1.389.465	112.833
- Categoria C	8	0	11	0	97,25	257.012	33.350
- Categoria Bs	227	4	231	4	2.718,73	5.959.518	1.160.766
- Categoria B	169	1	179	2	2.000,82	4.256.910	549.498
- Categoria A	86	0	80	0	999,28	2.019.180	245.971
RUOLO AMMINISTRATIVO	307	3	304	4	3.561,16	8.984.881	1.451.051
Dirigenza	6	0	6	0	72,00	330.547	528.276
Livello dirigenziale	6	0	6	0	72,00	330.547	528.276
Comparto	301	3	298	4	3.489,16	8.654.333	922.775
- Categoria Ds	22	0	22		228,49	726.092	144.627
- Categoria D	75	1	76	1	903,65	2.483.747	279.167
- Categoria C	71	1	70	1	803,33	2.130.053	148.040
- Categoria Bs	0	0	0		0,00	0	0
- Categoria B	111	1	108	1	1.292,84	2.782.660	297.981
- Categoria A	22	0	22	1	260,85	531.781	52.961

(+) E' necessario comprendere anche il personale dipendente del comparto a tempo determinato che però è rilevato nella Tabella 2 del conto annuale con diverso criterio (uomini - anno)

Dati sull'occupazione al 31.12.2014

PERSONALE DIPENDENTE (*) (Conto Annuale)

Tipologia di personale	T1A	T1C	T1A	T1C
	Personale in comando al 31/12/2013 ad altri enti	Personale in comando al 31/12/2013 da altri enti	Personale in comando al 31/12/2014 ad altri enti	Personale in comando al 31/12/2014 da altri enti
RUOLO SANITARIO				
<i>Dirigenza</i>				
- Medico veterinaria		0		
- Sanitaria				
<i>Comparto</i>				
- Categoria Ds				
- Categoria D		1		
- Categoria C	1	2		
- Categoria Bs				
RUOLO PROFESSIONALE				
<i>Dirigenza</i>				
<i>Livello dirigenziale</i>				
<i>Comparto</i>				
- Categoria D				
RUOLO TECNICO				
<i>Dirigenza</i>				
<i>Livello dirigenziale</i>				
<i>Comparto</i>				
- Categoria Ds				
- Categoria D				
- Categoria C				
- Categoria Bs				
- Categoria B				
- Categoria A				
RUOLO AMMINISTRATIVO				
<i>Dirigenza</i>				
<i>Livello dirigenziale</i>				
<i>Comparto</i>				
- Categoria Ds		0		
- Categoria D				
- Categoria C				
- Categoria Bs				
- Categoria B				
- Categoria A				

Dati sull'occupazione al 31.12.2014**PERSONALE UNIVERSITARIO (Conto Annuale T1B)**

<i>Tipologia di personale</i>	<i>Personale al 31/12/2013</i>	<i>di cui a tempo parziale al 31/12/2013</i>	<i>Personale al 31/12/2014</i>	<i>di cui a tempo parziale al 31/12/2014</i>
RUOLO SANITARIO				
<i>Dirigenza</i>	10		11	
<i>Comparto</i>				
RUOLO PROFESSIONALE				
<i>Dirigenza</i>				
<i>Comparto</i>				
RUOLO TECNICO				
<i>Dirigenza</i>				
<i>Comparto</i>				
RUOLO AMMINISTRATIVO				
<i>Dirigenza</i>				
<i>Comparto</i>				

Dati sull'occupazione al 31.12.2014

PERSONALE CON ALTRO CONTRATTO - FORMAZIONE LAVORO (Conto Annuale T2)

Tipologia di personale	Uomini/Anno al 31/12/2013	Uomini/Anno al 31/12/2014
RUOLO SANITARIO		
Dirigenza		
Comparto		
RUOLO PROFESSIONALE		
Dirigenza		
Comparto		
RUOLO TECNICO		
Dirigenza		
Comparto		
RUOLO AMMINISTRATIVO		
Dirigenza		
Comparto		

PERSONALE CON ALTRO CONTRATTO - CONTRATTO DI SOMMINISTRAZIONE (Conto Annuale T2)

Tipologia di personale	Uomini/Anno al 31/12/2013	Uomini/Anno al 31/12/2014
RUOLO SANITARIO		
Dirigenza		
Comparto		
RUOLO PROFESSIONALE		
Dirigenza		
Comparto		
RUOLO TECNICO		
Dirigenza		
Comparto		
RUOLO AMMINISTRATIVO		
Dirigenza		
Comparto		

PERSONALE CON ALTRO CONTRATTO - CONTRATTO LSU (Conto Annuale T2)

Tipologia di personale	Uomini/Anno al 31/12/2013	Uomini/Anno al 31/12/2014
RUOLO SANITARIO		
Dirigenza		
Comparto		
RUOLO PROFESSIONALE		
Dirigenza		
Comparto		
RUOLO TECNICO		
Dirigenza		
Comparto		
RUOLO AMMINISTRATIVO		
Dirigenza		
Comparto		

PERSONALE IN CONVENZIONE (FLS 12 quadro E per MMG e PLS)

Tipologia di personale	Personale al 31/12/2013	Personale al 31/12/2014
MEDICINA DI BASE	499	498
MMG	276	276
PLS	49	49
Continuità assistenziale	68	67
Altro	106	106

Tabella 2
Consuntivo 2014

Denominazione regione	Abruzzo									
Denominazione azienda/ente	AUSL PE									
Periodo di rilevazione	2014									
	Totali presenti al 31/12/14	Spesa per comp. fisse (2)	Spesa per comp. accessorie (3)	Totale fisse + accessorie (4) = (2) + (3)	IRAP (5)	Spese per contributi a carico dell'AUSL (6)	Altre voci di spesa (7)	Totale (8) = (4) + (5) + (6) + (7)	di cui per rinnovi contrattuali post anno 2004 (9)	Totale al netto dei rinnovi (10) = (8) + (9)
Personale dipendente Tempo Indeterm.	3.017	90.246	32.298	122.544	10.408	33.909	714	167.574	-26.216	141.358
- Medici	650	29.875	21.452	51.327	4.362	15.066	58	70.814	-12.532	58.282
- Dirigenti non medici	77	3.247	2.137	5.384	456	1.401	7	7.248	-1.243	6.005
- Personale non dirigente (categorie protette NON comprese)	2.285	57.123	8.709	65.832	5.590	17.442	648	89.513	-12.441	77.072
- Personale contrattista	181	3.787	241	4.028	343	1.077	46	5.494	-766	4.728
	5	0	0	0	0	0	0	0	0	0
Personale a Tempo Determinato	135	3.520	836	4.356	369	1.280	25	6.030	-952	5.078
Restante personale	91	1.772	0	1.772	0	0	0	1.772	0	1.772
Totale	3.243	95.539	33.134	128.672	10.777	35.188	739	175.377	-27.168	148.209
Indennità De Maria	11							241	0	241
Medicina Penitenziaria	16	500	31	531	51	167	1	823	-122	701
Totale	175.618	Totale	148.450							

Riconciliazione Tabella 2 vs CE

Cod CE	Descrizione Codice CE	Esercizio 2013	Esercizio 2014
BA2090	B.5) Personale del ruolo sanitario	141.527	140.738
BA2230	B.6) Personale del ruolo professionale	672	577
BA2320	B.7) Personale del ruolo tecnico	16.142	16.731
BA2410	B.8) Personale del ruolo amministrativo	10.477	10.436
		168.819	168.482
YA0020	Y.1.A) IRAP relativa a personale dipendente	11.189	11.168
	Totale spesa personale	180.007	179.650

	Totale Teste	al 31/12/2013	al 31/12/2014
A tempo indeterminato		3.189	3.198
di cui categorie protette		182	181
A tempo determinato		113	135
Altro personale		49	91
	TOTALE	3.169	3.243

Riconciliazione Tabella 2 e CE Consuntivo 2014

Spesa del personale indicata nel totale della tabella 2 come da Piano di Rientro		175.618
Costi presenti in Tabella 2 ed assenti nel CE		
Restante Personale (COCOCO, Locatio Operis, Barellieri)	-	1.772
Indennità De Maria	-	241
Compartecipazione dipendenti alla mensa	-	272
Costi presenti nel CE ed assenti in Tabella 2		
Categorie Protette		5.494
Medicina Penitenziaria da Tabella 2		823
	totale	179.650
	costo complessivo del personale da CE	179.650

Consistenza e movimentazione dei fondi del personale

	IMPORTO FONDO AL 31/12/2010	IMPORTO FONDO AL 01/01/2014	PERSONALE PRESENTE AL 01/01/2014	PERSONALE ASSUNTO NELL'ANNO 2014	PERSONALE CESSATO NELL'ANNO 2014	PERSONALE PRESENTE AL 31/12/2014	IMPORTO FONDO AL 31/12/2014	VARIAZIONE FONDO ANNO 2014 VS FONDO ANNO 2010	VARIAZIONE FONDO ANNO 2014 VS FONDO INIZIALE ANNO 2014
	(1)	(2)	(3)	(4)	(5)	(6)=(3)+(4)-(5)	(7)	(8)=(7)-(1)	(9)=(7)-(2)
MEDICI E VETERINARI									
- Fondo specificità medica, retribuzione di posizione, equiparazione, specifico trattamento	11.626.812	11.626.812	673	42	20	695	11.604.568	-22.244	-22.244
- Fondo trattamento accessorio condizioni di lavoro	2.596.715	2.596.715	673	42	20	695	2.596.715	0	0
-Fondo retribuzione di risultato e qualità prestazioni individuale	339.252	339.252	673	42	20	695	339.252	0	0
DIRIGENTI NON MEDICI SPTA									
- Fondo specificità medica, retribuzione di posizione, equiparazione, specifico trattamento	1.330.689	1.330.689	72	10	3	79	1.323.851	-6.838	-6.838
- Fondo trattamento accessorio condizioni di lavoro	74.746	74.746	72	10	3	79	73.773	-973	-973
-Fondo retribuzione di risultato e qualità prestazioni individuale	93.699	93.699	72	10	3	79	87.567	-6.132	-6.132
PERSONALE NON DIRIGENTE									
- Fondo fasce, posizioni organizzative, ex indennità di qualificazione professionale e Indennità professionale specifica	8.864.277	8.864.277	2.524	107	57	2.574	8.795.838	-68.439	-68.439
- Fondo lavoro straordinario e remunerazione di particolari condizioni di disagio pericolo o danno	6.037.257	6.037.257	2.524	107	57	2.574	5.252.637	-784.620	-784.620
-Fondo della produttività collettiva per il miglioramento dei servizi e premio della qualità delle prestazioni individuali	1.523.723	1.523.723	2.524	107	57	2.574	1.500.483	-23.240	-23.240
TOTALE	32.487.170	32.487.170					31.574.683	-912.487	-912.487

Si precisa che la presente tabella è stata redatta in conformità ai criteri contenuti nella nota regione Abruzzo - Direzione Politiche della Salute - n.259276/DG12 del 14/12/2011

Serie storica dei fondi del personale

Fondi		2012	2013	2014
Area Dirigenza Medico Veterinaria				
Fondo Retribuzione di Risultato		14.544.074	14.536.322	14.540.535
Fondo Trattamento Accessorio Particolari Condizioni Lavoro		333.234	335.491	11.604.568
Fondo di Posizione		2.596.715	2.596.715	2.596.715
		11.614.125	11.604.116	339.252
Area Dirigenza Sanitaria non Medica				
Fondo Retribuzione di Risultato		658.259	650.276	650.555
Fondo Trattamento Accessorio Particolari Condizioni Lavoro		70.014	68.817	73.796
Fondo di Posizione		74.746	74.746	73.773
		513.499	506.713	502.986
Area Dirigenza Professioni Sanitarie				
Fondo Retribuzione di Risultato		-	-	4.783
Fondo Trattamento Accessorio Particolari Condizioni Lavoro		-	-	958
Fondo di Posizione		-	-	-
		-	-	3.825
Area Dirigenza Professionale Tecnica ed Amministrativa				
Fondo Retribuzione di Risultato		832.945	829.852	829.852
Fondo Trattamento Accessorio Particolari Condizioni Lavoro		15.905	12.813	12.813
Fondo di Posizione		-	-	-
		817.040	817.040	817.040
Area Comparto				
Fondo Produttività Collettiva		15.772.101	15.384.415	15.548.957
Fondo Trattamento Accessorio Particolari Condizioni Lavoro		1.483.797	1.476.051	1.500.483
Fondo di Posizione		5.449.461	5.256.032	5.252.637
		8.838.843	8.652.333	8.795.838
Totale		31.807.379	31.400.867	31.569.900

I riferimenti dei provvedimenti adottati dall'azienda in ordine alla costituzione dei Fondi Contrattuali sono i seguenti:

- Deliberazione del Direttore Generale n. 435 del 14.04.2015, avente ad oggetto "Adozione Fondi Contrattuali Area Comparto consuntivi anno 2014 e preventivi anno 2015";
- Deliberazione del Direttore Generale n. 504 del 30.04.2015, avente ad oggetto "Adozione Fondi Contrattuali Aree Dirigenza consuntivi anno 2014 e preventivi anno 2015";

I provvedimenti sopra elencati sono allegati al presente bilancio.

4.4 Immobilizzazioni materiali e immateriali

Tab. 1 – Dettagli e movimentazioni delle immobilizzazioni immateriali

CODICE MOD. SP	IMMOBILIZZAZIONI IMMATERIALI	Costo storico	ESERCIZI PRECEDENTI				MOVIMENTI DELL'ESERCIZIO							Valore Netto Contabile		
			Rivoluz. (+)	Svoluz. (-)	Fondo Ammort. (-)	Valore netto iniz.	Giroconti e Ricoss. (+/-)	Rivoluz. (+)	Svoluz. (-)	Acquisizioni e costruzioni in economia	Manuten. increment.	Interessi capital.	Dismiss. (-)		Ammort. (-)	
AAA010	Costi d'impianto e di ampliamento	0	0	0	0	0	0	0	0	0	0	0	0	0	0	0
	di cui soggetti a sterilizzazione															
AAA040	Costi di ricerca e sviluppo	0	0	0	0	0	0	0	0	0	0	0	0	0	0	0
	di cui soggetti a sterilizzazione															
AAA070	Dritti di brevetto e utilizzazione opere d'ingegno	0	0	0	0	0	0	0	0	0	0	0	0	0	0	0
	di cui soggetti a sterilizzazione															
AAA130	Immobilizzazioni immateriali in corso e acconti	0	0	0	0	0	0	0	0	0	0	0	0	0	0	0
AAA130	Altre immobilizzazioni immateriali	1.562.424	0	0	(1.236.727)	305.697	0	0	0	182.733	0	0	0	0	(95.441)	393.990
	di cui soggette a sterilizzazione	436.366	0	0	(221.491)	214.875	0	0	0	182.733	0	0	0	0	(59.441)	393.990
AAA140	Concessioni, licenze, marchi e diritti simili	1.562.424	0	0	(1.236.727)	305.697	0	0	0	182.733	0	0	0	0	(59.199)	388.409
	di cui soggette a sterilizzazione	436.366	0	0	(221.491)	214.875	0	0	0	182.733	0	0	0	0	0	388.409
AAA160	Migliorie su beni di terzi	0	0	0	0	0	0	0	0	0	0	0	0	0	0	0
	di cui soggette a sterilizzazione															
AAA180	di cui soggette a sterilizzazione	0	0	0	0	0	0	0	0	0	0	0	0	0	0	0
	Pubblicità	0	0	0	0	0	0	0	0	0	0	0	0	0	0	0
AAA200	Altre immobilizzazioni immateriali	0	0	0	0	0	0	0	0	0	0	0	0	0	0	0
	di cui soggette a sterilizzazione															
	TOTALE IMMOBILIZZAZIONI IMMATERIALI	1.562.424	0	0	(1.236.727)	305.697	0	0	0	0	182.733	0	0	0	(95.441)	393.990
	di cui soggette a sterilizzazione	436.366	0	0	(221.491)	214.875	0	0	0	0	182.733	0	0	0	(59.199)	388.409

Tab. 2 – Dettaglio costi di impianto e di ampliamento

DETTAGLIO COSTI D'IMPIANTO E DI AMPLIAMENTO	MOVIMENTI DELL'ESERCIZIO		ALTRE INFORMAZIONI	
	Valore iniziale	Incrementi	Valore finale	Ragioni iscrizione
Descrizione composizione				Estremi del verbale del Collegio Sindacale
...				

Tab. 3 – Dettaglio costi di ricerca e sviluppo

DETTAGLIO COSTI DI RICERCA E SVILUPPO	MOVIMENTI DELL'ESERCIZIO		ALTRE INFORMAZIONI	
	Valore iniziale	Incrementi	Valore finale	Ragioni iscrizione
Descrizione composizione				Estremi del verbale del Collegio Sindacale
...				

Tab. 4 – Dettaglio costi di pubblicità

DETTAGLIO PUBBLICITA'	MOVIMENTI DELL'ESERCIZIO		ALTRE INFORMAZIONI	
	Valore iniziale	Incrementi	Valore finale	Ragioni iscrizione
Descrizione composizione				Estremi del verbale del Collegio Sindacale
...				

Tab. 5 – Dettagli e movimentazioni delle immobilizzazioni materiali

CODICE MOD. SP	IMMOBILIZZAZIONI MATERIALI	Costo storico	ESERCIZI PRECEDENTI				MOVIMENTI DELL'ESERCIZIO							Valore Netto Contabile			
			Rivoluz.	Svoluz.	Fondo amm.	Valore netto iniziale	Giroconti e Riscatti	Rivoluz.	Svoluz.	Acquisti e costruzioni in economia	Mantenim. Incrim.	Interessi capitalizz.	Dismissioni (valore netto)		Ammort. 2014		
AA4390	Terreni disponibili	0	0	0	0	0	0	0	0	0	0	0	0	0	0	0	0
	di cui soggetti a sterilizzazione	0	0	0	0	0	0	0	0	0	0	0	0	0	0	0	0
AA4300	Terreni indisponibili	942.655	0	0	0	942.655	0	0	0	0	0	0	0	0	0	0	942.655
	di cui soggetti a sterilizzazione	0	0	0	0	0	0	0	0	0	0	0	0	0	0	0	0
AA4320	Fabbricati non strumentali (disponibili)	0	0	0	0	0	0	0	0	0	0	0	0	0	0	0	0
	di cui soggetti a sterilizzazione	0	0	0	0	0	0	0	0	0	0	0	0	0	0	0	0
AA4350	Fabbricati strumentali (disponibili)	164.397.134	0	0	(71.226.915)	93.170.240	0	0	1.842.985	0	0	0	0	0	0	0	90.183.768
	di cui soggetti a sterilizzazione	154.110.736	0	0	(68.974.861)	85.135.875	0	0	1.842.985	0	0	0	0	0	0	0	(4.490.908)
AA4380	Impianti e macchinari	5.358.393	0	0	(4.069.212)	1.289.181	0	0	321.266	0	0	0	0	0	0	0	(278.893)
	di cui soggetti a sterilizzazione	1.395.338	0	0	(456.618)	938.720	0	0	321.266	0	0	0	0	0	0	0	(174.082)
AA4410	Attrezzature sanitarie e scientifiche	69.230.894	0	0	(62.883.459)	6.347.435	0	0	3.787.003	0	0	0	0	0	0	0	(2.261.806)
	di cui soggetti a sterilizzazione	26.286.532	0	0	(22.130.790)	4.155.742	0	0	3.787.003	0	0	0	0	0	0	0	(1.603.295)
AA4440	Mobili e orredi	9.319.000	0	0	(7.950.262)	1.368.738	0	0	489.288	0	0	0	0	0	0	0	(204.660)
	di cui soggetti a sterilizzazione	2.687.552	0	0	(1.191.157)	1.496.395	0	0	489.288	0	0	0	0	0	0	0	(82.399)
AA4470	Automezzi	1.713.349	0	0	(314.448)	240.941	0	0	87.715	0	0	0	0	0	0	0	(85.100)
	di cui soggetti a sterilizzazione	655.682	0	0	0	341.234	0	0	87.715	0	0	0	0	0	0	0	0
AA4500	Oggetti d'arte	0	0	0	0	0	0	0	0	0	0	0	0	0	0	0	0
AA4510	Altre immobilizzazioni materiali	5.328.360	0	0	(4.574.368)	753.992	0	0	263.202	0	0	0	0	0	0	0	(314)
	di cui soggetti a sterilizzazione	1.996.448	0	0	(1.453.927)	540.521	0	0	263.202	0	0	0	0	0	0	0	(184.659)
AA4540	Immobilizzazioni materiali in corso e accenti	6.257.967	0	0	0	6.257.967	0	0	1.322.083	0	0	0	0	0	0	0	5.812.821
	di cui soggetti a sterilizzazione	263.047.772	0	0	(152.176.624)	110.871.148	0	0	8.113.542	0	0	0	0	0	0	0	(557)
	TOTALE IMMOBILIZZAZIONI MATERIALI	287.133.238	0	0	(94.523.003)	92.608.487	0	0	6.791.459	0	0	0	0	0	0	0	(6.740.003)
	di cui soggette a sterilizzazione	0	0	0	0	0	0	0	0	0	0	0	0	0	0	0	92.659.943

Nel corso dell'esercizio 2014 sono stati acquistati cespiti con contributi in c/esercizio per un valore complessivo di € 5.192.975. Ai fini della contabilizzazione degli ammortamenti di tali beni, è stata data applicazione alla consistenza applicativa del Titolo II del D. Lgs. n. 118/2011, Documento n. 1 "La sterilizzazione degli ammortamenti", allegato all'Inteso del 06/09/2013.

Tab. 6 – Dettaglio altre immobilizzazioni materiali

DETTAGLIO ALTRE IMMOBILIZZAZIONI MATERIALI	Valore lordo	Fondo Amm. lo	Valore netto
Computer e macchinari elettronici	5.070.046	4.425.744	644.302
Altri beni materiali	397.371	341.680	55.691
TOTALE	5.467.417	4.767.424	699.993

Tab. 7 – Dettaglio immobilizzazioni materiali in corso

DETTAGLIO IMMOBILIZZAZIONI MATERIALI IN CORSO	MOVIMENTI DELL'ESERCIZIO				
	Tipologia finanziamento	Valore iniziale	Incrementi	Giroconti e Riclassifiche	Valore finale
Ristrutturazione DSB Pescara SUD - Stanziati €1.291.142	Art.20/88	352.457			352.457
Ristrutturazione Materno Infantile -Per messa a norma Cabine-stanziati € 2.117.473	Art.20/88	311.022	8.882	319.904	-
Costruzione Canile Pubblico a Loreto Aprutino - stanziati €309,874	Regione ,Comune e ASL	6.257			6.257
Ristrutturazione consultorio Familiare di Bussi- matero infantile-€154.937	L.34/96	156.569	1.119	289.348	156.569
Ristrutturazione consultorio Familiare di Scoja- matero infantile-	L.34/96	288.229	22.088	132.349	-
Ristrutturazione ex pediatria	Art.20/88	3.528.641	72.289		3.550.729
Centro Menopausa e Alzheimer	Art.20/88	60.060			-
Ristrutturazione reparto di neonatologia	Art.20/88	311.022		57.762	311.022
Ristrutturazione P.O. Popoli locali per Intramoenia	Fondi Propri	57.762			-
Adeguamento locali nuova allocazione Pronto soccorso P.O. di Pescara	Art.20/88	254.331	389.127	395.975	254.331
Adeguamento locali di Anestesia e Rianimazione P.O. Pescara	Art.20/88	6.848	3.024		-
Reingegnerizzazione P.O. Pescara	Regione e ASL	181.291		127.492	184.315
Lungo Degenza Geriatria Po di Pescara	Fondi Propri	127.492	46.472	149.167	-
Riquilibrificazione P.O. di Pescara- MANTO CARRABILE Dialisi	Regione e ASL	102.695	3.145	108.765	-
Completamento DSB Civitella casanova	Art.20/88	105.620	161.645	118.460	-
Adeguamento locali per Intramoenia- €. 181.186	Stato e ASL	16.446	143.762		565.380
Riquilibrificazione P.O. di Penne	Fondi Propri	403.735	52.964	143.762	-
Ambulatorio odontoiatria	Fondi Propri		4.240		52.964
Impianto di climatizzazione Pediatria P.O. di Pescara	Fondi Propri		119.130		4.240
Parcheggio Dialisi scala in ferro	Fondi Propri		125.241		119.130
Scala UTIC Monta lettighe	Fondi Propri		17.509		125.241
Ristrutturazione DSB Montesilvano	Fondi Propri				17.509
Ristrutturazione DSB Cepagatti	Art.20/88	6.270.477	1.272.650	1.842.984	5.700.144
		487.490	49.433	424.245	112.678
Fatture relative a cespiti non ancora collaudati		6.757.967	1.322.083	2.267.229	5.812.822
TOTALE GENERALE					

Di seguito si riporta il dettaglio della composizione delle manutenzioni incrementative su "Immobilizzazioni in corso e accenti":

Tab. 7 bis – Dettaglio manutenzioni incrementative su "Immobilizzazioni in corso e accenti"

Descrizione	Codice	Fornitore	Numero Fattura	Data Fattura	Importo
	Fornitore				
RISTRUTTURAZ. LOCALI P.O.POLI INTRAMOENIA	3313	MARTELLA ING. ACHILLE CLAUDIO	41640	02/10/2014	14.338
PIAZZALE DIALISI	4049	CORAZZINI COSTRUZIONI SRL	20	23/05/2014	45.727
PIAZZALE DIALISI	4049	CORAZZINI COSTRUZIONI SRL	21	06/10/2014	746
DSB CIVITELLA CN	4549	M.T.C. S.P.A. MANUTENZIONE TECNOLOGIE SAN.	14/03/2015	01/02/2014	3.145
RIQUALIFICAZIONE PO DI PENNE	4549	M.T.C. S.P.A. MANUTENZIONE TECNOLOGIE SAN.	22/14	09/12/2014	161.645
REINGENERIZZAZIONE PO PESCARA	4549	M.T.C. S.P.A. MANUTENZIONE TECNOLOGIE SAN.	23/14	22/09/2014	3.024
CENTRO MENOPAUSA	4631	SIRAM S.P.A.	2434	20/03/2014	3.660
CENTRO MENOPAUSA	4631	SIRAM S.P.A.	2422	20/03/2014	854
ANESTESIA E RIANIMAZIONE PO DI PESCARA	4631	SIRAM S.P.A.	3873	29/04/2014	24.886
ANESTESIA E RIANIMAZIONE PO DI PESCARA	4631	SIRAM S.P.A.	9905	23/12/2014	320.675
ANESTESIA E RIANIMAZIONE PO DI PESCARA	4631	SIRAM S.P.A.	8985	3/12/	16.379
INTRAMOENIA POPOLI	4874	IMPRESA EDILE ARS NOVA DI D'ARTISTA G.	39	02/10/2014	87.676
IMPIANTO DI CLIMATIZZAZIONE PEDIATRIA PO PESCARA	7497	ELETTROIDRAULICA SILVI	047	16/04/2014	52.964
CENTRO MENOPAUSA	10491	IMPRESA GEOM. M. TUDINI	13	16/06/2014	60.830
CENTRO MENOPAUSA	10491	IMPRESA GEOM. M. TUDINI	17	09/02/2014	2.679
CENTRO MENOPAUSA	10491	IMPRESA GEOM. M. TUDINI	16	09/02/2014	4.267
RISTRUTTURAZIONE EX PEDIATRIA	12499	PROGET SRL	23	17/10/2009	36.122
RISTRUTTURAZIONE DSB DI SCAFA	12662	DI CARMINE COSTRUZIONE	59	4/1988	1.119
ANESTESIA RIANIMAZIONE	14003	DI GIALLUCA RAFFAELE	10	18/08/2014	11.520
ANESTESIA RIANIMAZIONE	14003	DI GIALLUCA RAFFAELE	6	03/06/2014	15.668
ANESTESIA RIANIMAZIONE	14223	IMPRESA EDILE FELIZIANI MIRKOGEST.DITTA FELIZIANI ITALO	56/2014	16/04/2014	66.770
MONTA LETTIGHE SALA UTIC	14223	IMPRESA EDILE FELIZIANI MIRKOGEST.DITTA FELIZIANI ITALO	139/2014	08/12/2014	52.360
MONTA LETTIGHE SALA UTIC	14223	IMPRESA EDILE FELIZIANI MIRKOGEST.DITTA FELIZIANI ITALO	139/2014	08/12/2014	52.360
RISTRUTTURAZIONE EX PEDIATRIA	14303	PROIETTO & PARTNESS SOC.DI ING.E ARCHIT.	41642	04/01/2014	47.154
RISTRUTTURAZIONE DSB CERAGATTI	14826	SOCIETA' ITALIANA SERVIZI	52	30/09/2014	17.509
PARCHEGGIO DIALISI	15088	GG INFISSI	24	30/04/2014	4.240
PROGETTAZ.REPARTO NEONATOLOG.PESCARA PAG.16 LIBRO B.	15781	ROSSI PAOLO	3	20/03/2014	8.882
RISTRUTT.REPARTI PESCARA	15781	ROSSI PAOLO	4	06/09/2014	9.897
CONTRIBUTO X DSB POLLAMBULATORIO	15844	COMUNE DI MONTESILVANO	DET.431/T.P	06/03/2014	125.241
PAG.37 LIBRO B.AMBULATORI ODONTOIATRIA	5000110	GIANSANTE COSTRUZIONI EDILI	41644	18/02/2014	67.181
G.PA. VEDI NOTA. PAG.37 LIBRO B.AMBULATORI ODONTOIATRIA	5000110	GIANSANTE COSTRUZIONI EDILI	18/2014	14/05/2014	37.134
G.PA. VEDI NOTA. PAG.37 LIBRO B.AMBULATORI ODONTOIATRIA	5000110	GIANSANTE COSTRUZIONI EDILI	22/2014	26/06/2014	38.728
PAG.37 LIBRO B. AMBULATORI ODONTOIATRIA	5000110	GIANSANTE COSTRUZIONI EDILI	31/2014	29/09/2014	719
RISTRUTTURAZIONE EX PEDIATRIA	16379	EUROPEAN TENDER SERVICE	120435	04/12/2014	1.159
TOTALE					1.272.651

Di seguito si riporta il dettaglio della composizione delle manutenzioni incrementative su ""Fabbricati strumentali (Indisponibili)"":

Tab. 7 ter -- Dettaglio manutenzioni incrementative su "Fabbricati strumentali (Indisponibili)""

Descrizione	Codice Fornitore	Denominazione Fornitore	Numero Fattura	Data Fattura	Importo
RISTRUTTURAZIONE NEONATOLOGIA PO DI PESCARA	1311	A. MANZONI A & C. S.P.A.	30067	02/10/2014	248
RISTRUTTURAZIONE NEONATOLOGIA PO DI PESCARA	1313	PIEMME SPA CONCESSIONARIA DI PUBBLICITA	20	23/05/2014	300
RISTRUTTURAZIONE NEONATOLOGIA PO DI PESCARA	1314	IL SOLE 24 ORE S.P.A.	21	06/10/2014	672
RISTRUTTURAZIONE NEONATOLOGIA PO DI PESCARA	1314	IL SOLE 24 ORE S.P.A.	14/03/2015	01/02/2014	280
RISTRUTTURAZIONE NEONATOLOGIA PO DI PESCARA	1314	IL SOLE 24 ORE S.P.A.	2434	20/03/2014	216
RISTRUTTURAZIONE NEONATOLOGIA PO DI PESCARA	1803	BENEFICIARI DIVERSI PERSONALE DIPENDENTE	2422	20/03/2014	3.323
RISTRUTTURAZIONE NEONATOLOGIA PO DI PESCARA	1803	BENEFICIARI DIVERSI PERSONALE DIPENDENTE	3873	29/04/2014	10.035
RISTRUTTURAZIONE NEONATOLOGIA PO DI PESCARA	1909	VIGILI DEL FUOCO - PESCARA	39	02/10/2014	165
INV.DET 552/2013 VIGILI DEL FUOCO PAG.26 LIBRO BIANCO	1909	VIGILI DEL FUOCO - PESCARA	13	16/06/2014	6.848
RISTRUTTURAZ. LOCALI P.O.POPOLI INTRAMOENIA POPOLI	3313	MARTELLA ING. ACHILLE CLAUDIO	17	09/02/2014	14.338
RISTRUTTURAZ. LOCALI P.O.POPOLI . INTRAMOENIA POPOLI	3313	MARTELLA ING. ACHILLE CLAUDIO	16	09/02/2014	4.908
RISTRUTTURAZ. LOCALI P.O.POPOLI INTRAMOENIA POPOLI	3313	MARTELLA ING. ACHILLE CLAUDIO	14/10/2015	18/08/2014	16.446
CONSULTORIO MATERNO INFANTILE SCAFA	3313	MARTELLA ING. ACHILLE CLAUDIO	3	20/03/2014	2.920
CONSULTORIO MATERNO INFANTILE SCAFA	3313	MARTELLA ING. ACHILLE CLAUDIO	41644	18/02/2014	3.146
CONSULTORIO MATERNO INFANTILE SCAFA	3313	MARTELLA ING. ACHILLE CLAUDIO	18/2014	14/05/2014	7.550
CONSULTORIO MATERNO INFANTILE SCAFA	3313	MARTELLA ING. ACHILLE CLAUDIO	22/2014	26/06/2014	4.109
CONSULTORIO MATERNO INFANTILE SCAFA	3313	MARTELLA ING. ACHILLE CLAUDIO	31/2014	29/09/2014	23.911
CONSULTORIO MATERNO INFANTILE SCAFA	3313	MARTELLA ING. ACHILLE CLAUDIO	52	30/09/2013	1.888
PIAZZALE DIALISI	4049	CORAZZINI COSTRUZIONI SRL	69	30/09/2013	45.727
INVENT. FATT. N. 52 DEL 30/09/2013 DITTA CORAZZINI PAG.17 LIBRO BIANCO	4049	CORAZZINI COSTRUZIONI SRL	7	04/04/2013	746
LAVORI DI IMPERMEALIZZAZIONE REPARTO DI EMO DIALISI	4049	CORAZZINI COSTRUZIONI SRL	13	26/08/2013	48.267
PAG.34 LIBRO B. DSB CIVITTELLA CN	4049	CORAZZINI COSTRUZIONI SRL	9	06/05/2013	54.428
PAG.34 LIBRO B. DSB CIVITTELLA CN	4549	M.T.C. S.P.A. MANUTENZIONE TECNOLOGIE SAN.	3	02/01/2014	3.145
PAG.34 LIBRO B. DSB CIVITTELLA CN	4549	M.T.C. S.P.A. MANUTENZIONE TECNOLOGIE SAN.	11	21/05/2013	3.696
PAG.34 LIBRO B. DSB CIVITTELLA CN	4549	M.T.C. S.P.A. MANUTENZIONE TECNOLOGIE SAN.	13	17/09/2013	12.394
PAG.37 LIBRO B. CENTRO MENOPAUSA	4631	SIRAM S.P.A.	6834	18/09/2014	3.660
PAG.37 LIBRO B. CENTRO MENOPAUSA	4631	SIRAM S.P.A.	2422	20/03/2014	854
ANESTESIA E RIANIMAZIONE PO DI PESCARA	4631	SIRAM S.P.A.	3873	29/04/2014	24.886
ANESTESIA E RIANIMAZIONE PO DI PESCARA	4631	SIRAM S.P.A.	9905	23/12/2014	320.675
ANESTESIA E RIANIMAZIONE PO DI PESCARA	4631	SIRAM S.P.A.	8985	3/12/	16.379
PAG.35 LIBRO B. INTRAMOENIA POPOLI	4874	IMPRESA EDILE ARS NOVA DI DARTISTA G.	39	10/02/2014	87.676
LAVORI DI COMPLETAMENTO DS DI CIVITTELLA CASANOVA	4874	IMPRESA EDILE ARS NOVA DI DARTISTA G.	174	04/12/2014	45.328
LAVORI DI COMPLETAMENTO DS DI CIVITTELLA CASANOVA	4874	IMPRESA EDILE ARS NOVA DI DARTISTA G.	59	23/04/2013	44.200
RISTRUTTURAZIONE LOCALI PO PESCARA PER INTRAMOENIA	4874	IMPRESA EDILE ARS NOVA DI DARTISTA G.	76	23/05/2013	52.854
RISTRUTTURAZIONE NEONATOLOGIA PO DI PESCARA	5334	COMUNE DI PESCARA	92	ECO/2005	85
RISTRUTTURAZIONE NEONATOLOGIA PO DI PESCARA	10010	PUBLICCOMPASS	S07109	26/09/2007	331

Descrizione	Codice Fornitore	Denominazione Fornitore	Numero Fattura	Data Fattura	Importo
RISTRUTTURAZIONE PO PESCARA PER CENTRO ALZAIMER	10491	IMPRESA GEOM. M. TUDINI	12	19/11/2013	60.060
RISTRUTTURAZIONE PO PESCARA PER CENTRO ALZAIMER	10491	IMPRESA GEOM. M. TUDINI	13	16/06/2014	60.830
G.P.A. VEDI NOTA. PAG.37 LIBRO B. CENTRO MENOPAUSA	10491	IMPRESA GEOM. M. TUDINI	7	02/09/2014	2.679
G.P.A. VEDI NOTA. PAG.37 LIBRO B. CENTRO MENOPAUSA	10491	IMPRESA GEOM. M. TUDINI	16	02/09/2014	4.267
LAVORI DI SOPRAELEVAZIONE NUOVO CONSUL.TORIO SCAFA	12441	ING LAURIOLA LUIGI	7	11/05/2010	3.449
LAVORI DI SOPRAELEVAZIONE NUOVO CONSUL.TORIO SCAFA	12441	ING LAURIOLA LUIGI	2	14/07/2012	730
RISTRUTTURAZIONE NEONATOLOGIA PO DI PESCARA	12499	PROGET	8	01/07/2006	78.325
INV. DET 760MGE/2007 AUTORTITA DI VIGILANZA PAG 16 LIBRO BIANCO	12640	AUTORITA PER LA VIGILANZA	DET		250
LAVORI DI SOPRAELEVAZIONE NUOVO CONSUL.TORIO SCAFA	12662	DI CARMINE COSTRUZIONI S.A.S.	66	28/11/2012	134.047
LAVORI DI SOPRAELEVAZIONE NUOVO CONSUL.TORIO SCAFA	12662	DI CARMINE COSTRUZIONI S.A.S.	43	13/07/2012	40.917
LAVORI DI SOPRAELEVAZIONE NUOVO CONSUL.TORIO SCAFA	12662	DI CARMINE COSTRUZIONI S.A.S.	27	25/06/2013	8.539
LAVORI DI SOPRAELEVAZIONE NUOVO CONSUL.TORIO SCAFA	12662	DI CARMINE COSTRUZIONI S.A.S.	26	12/06/2013	47.671
LAVORI DI SOPRAELEVAZIONE NUOVO CONSUL.TORIO SCAFA	12662	DI CARMINE COSTRUZIONI S.A.S.	59	15/12/2014	1.119
RISTRUTTURAZIONE NEONATOLOGIA PO DI PESCARA	13850	CLIMA SERVICE	70	26/07/2011	162.408
RISTRUTTURAZIONE NEONATOLOGIA PO DI PESCARA	13850	CLIMA SERVICE	40	14/06/2010	25.104
LAVORI DI RISTRUTTURAZIONE REPARTO DI ANESTESIA E RIANIMAZIONE	14003	DI GIALLUCA RAFFAELE	10	18/08/2014	11.520
LAVORI DI RISTRUTTURAZIONE REPARTO DI ANESTESIA E RIANIMAZIONE	14003	DI GIALLUCA RAFFAELE	6	03/06/2014	15.668
LAVORI DI SOPRAELEVAZIONE NUOVO CONSUL.TORIO SCAFA	14734	DI MATTEO GIOVANNI	2	21/05/2013	714
LAVORI DI SOPRAELEVAZIONE NUOVO CONSUL.TORIO SCAFA	14734	DI MATTEO GIOVANNI	9	16/07/2012	1.888
LAVORI DI SOPRAELEVAZIONE NUOVO CONSUL.TORIO SCAFA	14734	DI MATTEO GIOVANNI	3	08/03/2013	2.013
LAVORI DI SOPRAELEVAZIONE NUOVO CONSUL.TORIO SCAFA	14734	DI MATTEO GIOVANNI	13	27/11/2012	3.146
RISTRUTTURAZIONE NEONATOLOGIA PO DI PESCARA	13399	DI MATTEO ROSALLA	2	08/03/2011	8.960
RISTRUTTURAZIONE NEONATOLOGIA PO DI PESCARA	13399	DI MATTEO ROSALLA	1	08/03/2011	20.880
LAVORI DI SOPRAELEVAZIONE NUOVO CONSUL.TORIO SCAFA	14951	INGEGNERIA 2000 STUDIO ASSOCIATO	15	20/02/2013	1.591
LAVORI DI ADEGUAMENTO ALA SUD -GERA.TRIA PO PESCARA	15007	VIVIANI EDILIZIA SRL	7	04/04/2013	39.191
LAVORI DI ADEGUAMENTO ALA SUD -GERA.TRIA PO PESCARA	15007	VIVIANI EDILIZIA SRL	13	26/08/2013	14.191
LAVORI DI ADEGUAMENTO ALA SUD -GERA.TRIA PO PESCARA	15007	VIVIANI EDILIZIA SRL	9	06/05/2013	74.111
PROGETTAZ.REPARTO NEONATOLOG.PESCARA	15781	ROSSI PAOLO	3	30/03/2014	8.882
AMBULATORI ODONTOIATRIA	5000110	GIANSANTE COSTRUZIONI EDILI	5	18/02/2014	67.181
AMBULATORI ODONTOIATRIA	5000110	GIANSANTE COSTRUZIONI EDILI	18	14/05/2014	37.134
AMBULATORI ODONTOIATRIA	5000110	GIANSANTE COSTRUZIONI EDILI	22	26/06/2014	38.728
AMBULATORI ODONTOIATRIA	5000110	GIANSANTE COSTRUZIONI EDILI	31	29/09/2014	719
TOTALE					1.842.985

IMM01 - Aliquote di ammortamento immobilizzazioni immateriali.

IMM01 - NO	Per le immobilizzazioni immateriali, non ci si è avvalsi della facoltà di adottare aliquote di ammortamento superiori a quelle indicate nel D. Lgs. 118/2011 e s.m.i., nonché dai successivi decreti ministeriali di attuazione.	
-------------------	--	--

Immobilizzazioni Immateriali	Aliquota indicata nel D. Lgs. 118/2011	Aliquota utilizzata dall'azienda
Costi di impianto e di ampliamento	20%	20%
Costi di ricerca e sviluppo	20%	20%
Diritti di brevetto e diritti di utilizzazione delle opere d'ingegno	20%	20%
Concessioni, licenze, marchi e diritti simili	20%	20%
Altre immobilizzazioni immateriali	20%	20%

IMM02 - Aliquote di ammortamento immobilizzazioni materiali.

IMM02 - NO	Per le immobilizzazioni materiali, non ci si è avvalsi della facoltà di adottare aliquote di ammortamento superiori a quelle indicate nel D. Lgs. 118/2011 e s.m.i., nonché dai successivi decreti ministeriali di attuazione.	
-------------------	--	--

Immobilizzazioni materiali	Aliquota indicata nel D. Lgs. 118/2011	Aliquota utilizzata dall'azienda
Fabbricati	3%	3%
Impianti e macchinari	12,50%	12,50%
Impianti e macchinari-Audiovisivi	20%	20%
Impianti inseriti stabilmente nel fabbricato	3%	3%
Attrezzature Sanitarie e scientifiche	20%	20%
Mobili e arredi	12,50%	12,50%
Automezzi	25%	25%
Altri Beni Materiali	20%	20%

IMM03 - Eventuale ammortamento dimezzato per i cespiti acquistati nell'anno.

IMM03 - NO	Per i cespiti acquistati nell'anno, l' aliquota di ammortamento è stata analiticamente commisurata al periodo intercorso tra (i) il momento in cui il bene è divenuto disponibile e pronto per l'uso e (ii) il 31/12.	
-------------------	---	--

IMM04 - Eventuale ammortamento integrale.

IMM04 - NO Per i cespiti di valore inferiore a € 516,46, non ci si è avvalsi della facoltà di ammortizzare integralmente il bene nell'esercizio in cui il bene è diventato disponibile e pronto per l'uso.

IMM05 - Svalutazioni.

IMM05 - NO Nel corso dell'esercizio non sono state effettuate svalutazioni di immobilizzazioni materiali e/o immateriali.

IMM06 - Rivalutazioni.

IMM06 - NO Nel corso dell'esercizio non sono state effettuate rivalutazioni di immobilizzazioni materiali e/o immateriali.

IMM07 - Incrementi delle immobilizzazioni per lavori interni.

IMM07 - NO Nel corso dell'esercizio non si sono effettuate capitalizzazioni di costi (la voce CE "Incrementi delle immobilizzazioni per lavori interni" è pari a zero).

Altre informazioni relative alle immobilizzazioni materiali e immateriali

	informazione	Caso presente in	Se sì, illustrare
IMM09 - Gravami.	Sulle immobilizzazioni dell'azienda vi sono gravami quali ipoteche, privilegi, pegni,	NO	
IMM10 - Immobilizzazioni in contenzioso iscritte in bilancio.	Sulle immobilizzazioni iscritte in bilancio sono in corso contenziosi in con altre aziende sanitarie, con altri enti pubblici o con enti privati?	NO	
IMM11 - Immobilizzazioni in contenzioso non iscritte in bilancio.	Esistono immobilizzazioni non iscritte nello stato patrimoniale perché non riconosciute come proprietà dell'azienda in seguito a contenziosi in corso con altre aziende sanitarie, con altri enti pubblici o con soggetti privati?	NO	
IMM12 - Eventuali impegni significativi assunti con fornitori per l'acquisizione di immobilizzazioni materiali.	Esistono impegni già assunti, ma non ancora tradottisi in debiti? (SE SÌ, ILLUSTRARE L'ANMONTARE PER SINGOLO IMPEGNO)	NO	
IMM13 - Immobilizzazioni destinate alla vendita.	Esistono immobilizzazioni destinate alla vendita con apposito atto deliberativo aziendale?	NO	
IMM14 - Altro.	Esistono altre informazioni che si ritiene necessario fornire per soddisfare la regola generale secondo cui "Se le informazioni richieste da specifiche disposizioni di legge non sono sufficienti a dare una rappresentazione veritiera e corretta, si devono fornire le informazioni complementari necessarie allo scopo" (art. 2423 cc)?	SÌ	L'azienda è provvista di un libro cespiti aggiornato

Tab. 8 – Movimentazione dei crediti finanziari

CREDITI FINANZIARI (VALORE NOMINALE)		Valore iniziale	Incrementi	Decrementi	Valore finale
CODICE MOD. SP					
AAA660	Crediti finanziari v/Stato	0	0	0	0
AAA670	Crediti finanziari v/Regione	0	0	0	0
AAA680	Crediti finanziari v/partecipate:	0	0	0	0
AAA690	Crediti finanziari v/altri:	12.380	0	0	12.380
		0	0	0	0
	TOTALE CREDITI FINANZIARI	12.380	0	0	12.380

Tab. 9 – Movimentazione del fondo svalutazione dei crediti finanziari

CREDITI FINANZIARI (FONDO SVALUTAZIONE)		Fondo svalutaz.	Accanton.ti	Utilizzi	Fondo svalutaz.
CODICE MOD. SP					
AAA660	Crediti finanziari v/Stato	0	0	0	0
AAA670	Crediti finanziari v/Regione	0	0	0	0
AAA680	Crediti finanziari v/partecipate:	0	0	0	0
AAA690	Crediti finanziari v/altri:	0	0	0	0
	TOTALE CREDITI FINANZIARI	0	0	0	0

Tab. 10 – Valore nominale dei crediti finanziari distinti per anno di formazione

CODICE MOD. SP	CREDITI FINANZIARI	VALORE NOMINALE DEI CREDITI AL 31/12/2014 PER ANNO DI FORMAZIONE				
		Anno 2010 e precedenti	Anno 2011	Anno 2012	Anno 2013	Anno 2014
AAA660	Crediti finanziari v/Stato	0	0	0	0	0
AAA670	Crediti finanziari v/Regione	0	0	0	0	0
AAA680	Crediti finanziari v/partecipate:	0	0	0	0	0
AAA690	Crediti finanziari v/altri:	12.380	0	0	0	0
	TOTALE CREDITI FINANZIARI	12.380	0	0	0	0

Tab. 11 – Valore netto dei crediti finanziari distinti per scadenza

CODICE MOD. SP	CREDITI FINANZIARI	VALORE NETTO DEI CREDITI AL 31/12/2014 PER SCADENZA		
		Entro 12 mesi	Tra 1 e 5 anni	Oltre 5 anni
AAA660	Crediti finanziari v/Stato	0	0	0
AAA670	Crediti finanziari v/Regione	0	0	0
AAA680	Crediti finanziari v/partecipate:	0	0	0
AAA690	Crediti finanziari v/altri:	0	0	12.380
	TOTALE CREDITI FINANZIARI	0	0	12.380

L'importo di € 12.380 si riferisce al deposito cauzionale versato dall'Azienda con riferimento al contratto di locazione relativo all'immobile sito in via Rieti n. 47, sede del DSB di Pescara Sud. Il deposito in questione è stato versato e contabilizzato nel corso dell'esercizio 2010. Ad oggi il contratto di locazione è ancora in essere, per cui il credito relativo al deposito cauzionale risulta ancora aperto.

IF01 - Svalutazione delle immobilizzazioni finanziarie.

IF01 - NO Nel corso dell'esercizio non sono state effettuate svalutazioni delle immobilizzazioni finanziarie.

Altre informazioni relative alle immobilizzazioni finanziarie

Informazione	Caso presente in azienda?		Se sì, illustrare
IF02 - Gravami. Su crediti immobilizzati, partecipazioni e altri titoli dell'azienda vi sono gravami quali pegni, pignoramenti, ecc.?		NO	
IF03 - Contenzioso con iscrizione in bilancio. Su crediti immobilizzati, partecipazioni e altri titoli iscritti in bilancio sono in corso contenziosi con altre aziende sanitarie, con altri enti pubblici o con enti privati?		NO	
IF04 - Contenzioso senza iscrizione in bilancio. Esistono partecipazioni o altri titoli non iscritti nello stato patrimoniale perché non riconosciuti come proprietà dell'azienda in seguito a contenziosi in corso con altre aziende sanitarie, con altri enti pubblici o con soggetti privati?		NO	
IF05 - Altro. Esistono altre informazioni che si ritiene necessario fornire per soddisfare la regola generale secondo cui "Se le informazioni richieste da specifiche disposizioni di legge non sono sufficienti a dare una rappresentazione veritiera e corretta, si devono fornire le informazioni complementari necessarie allo scopo" (art. 2423 cc)?		NO	

6. Rimanenze

Tab. 15 – Movimentazioni delle rimanenze di beni sanitari e non sanitari

CODICE MOD. SP	RIMANENZE	Valore iniziale		Giroconti e Riclassifiche (+/-)	Incrementi	Incrementi/ Utilizzi Fondo Svalutazione magazzino (+/-)	Decrementi	Valore finale		di cui presso terzi per distribuzione per nome e per conto	di cui score di reparto
ABA020	Prodotti farmaceutici ed emoderivati: Medicinali con AIC, ad eccezione di vaccini ed emoderivati di produzione regionale Medicinali senza AIC Emoderivati di produzione regionale	4.632.091		0	4.570.087	0	4.632.091	4.570.087	0	0	1.175.331
ABA030	Sangue ed emocomponenti	0		0	0	0	0	0	0	0	0
ABA040	Dispositivi medici: Dispositivi medici Dispositivi medici impiantabili attivi Dispositivi medico diagnostici in vitro (IVD)	6.283.376		0	5.181.609	0	6.283.376	5.181.609	0	0	3.718.181
ABA050	Prodotti dietetici	45.725		0	104.969	0	45.725	104.969	0	0	5.213
ABA060	Materiali per la profilassi (vaccini)	3.458		0	0	0	3.458	0	0	0	0
ABA070	Prodotti chimici	0		0	0	0	0	0	0	0	0
ABA080	Materiali e prodotti per uso veterinario	0		0	899	0	0	899	0	0	0
ABA090	Altri beni e prodotti sanitari	205.985		0	241.329	0	205.985	241.329	0	0	85.578
ABA100	Acconti per acquisto di beni e prodotti sanitari	0		0	0	0	0	0	0	0	0
	RIMANENZE BENI SANITARI	11.170.635		0	10.098.893	0	11.170.635	10.098.893	0	0	4.984.303
ABA120	Prodotti alimentari	689		0	0	0	689	0	0	0	0
ABA130	Materiali di guardaroba, di pulizia e di convivenza in genere	53.541		0	44.236	0	53.541	44.236	0	0	0
ABA140	Combustibili, carburanti e lubrificanti	364		0	364	0	364	364	0	0	0
ABA150	Supporti informatici e cancelleria	348.893		0	359.275	0	348.893	359.275	0	0	0
ABA160	Materiale per la manutenzione	84.165		0	83.893	0	84.165	83.893	0	0	0
ABA170	Altri beni e prodotti non sanitari	2.783		0	871	0	2.783	871	0	0	0
ABA180	Acconti per acquisto di beni e prodotti non sanitari	0		0	0	0	0	0	0	0	0
	RIMANENZE BENI NON SANITARI	490.436		0	488.639	0	490.436	488.639	0	0	0

Al 31/12/2014 è stato effettuato l'inventario fisico delle giacenze sia presso i magazzini che presso i reparti.

RIM01 - Svalutazioni.

RIM01 - NO	Nel corso dell'esercizio non sono state effettuate svalutazioni di rimanenze obsolete o lento rigiro.		
-------------------	---	--	--

Altre informazioni relative alle rimanenze

Informazione	Caso presente in azienda?		Se SI, illustrare
	SI	NO	
RIM02 - Gravami. Sulle rimanenze dell'azienda vi sono gravami quali pegni, patti di riservato dominio, pignoramenti, ecc.?		NO	
RIM03 - Modifiche di classificazione. Nel corso dell'esercizio vi sono stati rilevanti cambiamenti nella classificazione delle voci?		NO	
RIM04 - Valore a prezzi di mercato. Vi è una differenza, positiva e significativa, tra il valore delle rimanenze a prezzi di mercato e la loro valutazione a bilancio?		NO	
RIM05 - Altro. Esistono altre informazioni che si ritiene necessario fornire per soddisfare la regola generale secondo cui "Se le informazioni richieste da specifiche disposizioni di legge non sono sufficienti a dare una rappresentazione veritiera e corretta, si devono fornire le informazioni complementari necessarie allo scopo" (art. 2423 cc)?	SI		Le rimanenze d'esercizio sono state valorizzate secondo il metodo della media ponderata.

7. Crediti

Tab. 16 – Movimentazioni dei crediti (valore nominale) – I parte

CODICE MOD. SP	CREDITI (VALORE NOMINALE)	MOVIMENTI DELL'ESERCIZIO					di cui per fatt. da emett.
		Valore iniziale	Incrementi	Decrementi	Valore finale		
	CREDITI V/STATO - PARTE CORRENTE	14.490	0	11.173	3.317	0	
	Crediti v/Stato per spesa corrente e acconti:						
	Crediti v/Stato per spesa corrente - Integrazione a norma del D.Lvo 56/2000	14.490	0	11.173	3.317	0	
ABA210	Crediti v/Stato per spesa corrente - FSN	14.490	0	11.173	3.317	0	
ABA220	Crediti v/Stato per spesa corrente - FSN	0	0	0	0	0	
ABA230	Crediti v/Stato per mobilità attiva extraregionale	0	0	0	0	0	
ABA240	Crediti v/Stato per mobilità attiva internazionale	0	0	0	0	0	
ABA250	Crediti v/Stato per acconto quota fabbisogno sanitario regionale standard	0	0	0	0	0	
ABA260	Crediti v/Stato per finanziamento sanitario aggiuntivo corrente	0	0	0	0	0	
	Crediti v/Stato - altro:	0	0	0	0	0	
ABA270	Crediti v/Stato per spesa corrente - altro	0	0	0	0	0	
	CREDITI V/STATO - INVESTIMENTI	0	0	0	0	0	
ABA280	Crediti v/Stato per finanziamenti per investimenti:	0	0	0	0	0	
	CREDITI V/STATO - RICERCA	0	0	0	0	0	
ABA300	Crediti v/Stato per ricerca corrente - Ministero della Salute	0	0	0	0	0	
ABA310	Crediti v/Stato per ricerca finalizzata - Ministero della Salute	0	0	0	0	0	
ABA320	Crediti v/Stato per ricerca - altre Amministrazioni centrali	0	0	0	0	0	
ABA330	Crediti v/Stato per ricerca - finanziamenti per investimenti	0	0	0	0	0	
ABA340	CREDITI V/PREFETTURE	0	0	0	0	0	
	TOTALE CREDITI V/STATO	14.490	0	11.173	3.317	0	
	CREDITI V/REGIONE O P.A. PER SPESA CORRENTE	76.145.051	1.279.828.657	1.207.825.717	148.147.991	0	
	Crediti v/Regione o P.A. per finanziamento sanitario ordinario corrente:						
ABA370	Crediti v/Regione o P.A. per spesa corrente - IRAP	71.665.966	1.275.325.340	1.202.265.559	144.725.748	0	
ABA380	Crediti v/Regione o P.A. per spesa corrente - Addizionale IRPEF	0	0	0	0	0	
ABA390	Crediti v/Regione o P.A. per quota FSR	34.731.394	670.550.508	597.954.819	107.327.084	0	
ABA400	Crediti v/Regione o P.A. per mobilità attiva intraregionale	27.002.532	81.515.888	90.125.256	18.393.164	0	
ABA410	Crediti v/Regione o P.A. per mobilità attiva extraregionale	9.932.040	13.393.330	4.319.870	19.005.500	0	
ABA420	Crediti v/Regione o P.A. per acconto quota FSR	0	509.865.614	509.865.614	0	0	
ABA430	Crediti v/Regione o P.A. per finanziamento sanitario aggiuntivo corrente LEA	4.479.084	4.503.317	5.560.159	3.422.243	0	
ABA440	Crediti v/Regione o P.A. per finanziamento sanitario aggiuntivo corrente extra LEA	0	0	0	0	0	
ABA450	Crediti v/Regione o P.A. per spesa corrente - altro	0	0	0	0	0	
ABA460	CREDITI V/REGIONE O P.A. PER RICERCA:	0	0	0	0	0	
	CREDITI V/REGIONE O P.A. PER VERSAMENTI A PATRIMONIO NETTO	3.645.702	22.846.031	2.423.420	24.068.312	0	
ABA480	Crediti v/Regione o P.A. per finanziamenti per investimenti	3.645.702	2.423.420	2.423.420	3.645.702	0	
ABA490	Crediti v/Regione o P.A. per incremento fondo dotazione	0	0	0	0	0	
	Crediti v/Regione o P.A. per ripiano perdite:						
ABA500	Crediti v/Regione o P.A. per ripiano perdite	0	20.422.610	0	20.422.610	0	
ABA510	Crediti v/Regione per copertura debiti al 31/12/2005	0	20.422.610	0	20.422.610	0	
ABA520	Crediti v/Regione o P.A. per ricostituzione risorse da investimenti esercizi precedenti	0	0	0	0	0	
	TOTALE CREDITI V/REGIONE O PROVINCIA AUTONOMA	79.790.753	1.302.674.688	1.210.249.137	172.216.303	0	

Tab. 17 - Movimentazioni dei crediti (valore nominale) - II parte

CODICE MOD. SP	CREDITI (VALORE NOMINALE)	MOVIMENTI DELL'ESERCIZIO					di cui per fatture da emettere
		Valore iniziale	Incrementi	Decrementi	Valore finale		
ABA530	CREDITI V/COMUNI	45.216	30.195	9.124	66.288	10.824	
	CREDITI V/AZIENDE SANITARIE PUBBLICHE DELLA REGIONE	4.217.579	358.945	121.649	4.454.875	24.861	
ABA560	Crediti v/Aziende sanitarie pubbliche della Regione - mobilità in compensazione	0	0	0	0	0	
ABA570	Crediti v/Aziende sanitarie pubbliche della Regione - mobilità non in compensazione	0	230	230	0	0	
ABA580	Crediti v/Aziende sanitarie pubbliche della Regione - altre prestazioni	4.217.579	358.715	121.419	4.454.875	24.861	
ABA590	Acconto quota FSR da distribuire	0	0	0	0	0	
ABA600	CREDITI V/AZIENDE SANITARIE PUBBLICHE FUORI REGIONE	240.680	307.685	260.042	288.323	122.779	
	TOTALE CREDITI V/AZIENDE SANITARIE PUBBLICHE	4.458.259	666.630	381.691	4.743.198	147.640	
	CREDITI V/SOCIETA' PARTECIPATE E/O ENTI DIPENDENTI	5.931	0	0	5.931	0	
ABA620	Crediti v/enti regionali: Arta	5.931	0	0	5.931	0	
ABA630	Crediti v/sperimentazioni gestionali:	0	0	0	0	0	
ABA640	Crediti v/altre partecipate:	0	0	0	0	0	
ABA650	CREDITI V/ERARIO	1.555	447.993	447.949	1.599	0	
	CREDITI V/ALTRI	5.061.396	20.499.024	17.451.600	8.108.819	227.687	
ABA670	Crediti v/clienti privati	4.141.894	18.720.989	16.036.951	6.825.932	211.298	
ABA680	Crediti v/gestioni liquidatorie	65.574	0	0	65.574	0	
ABA690	Crediti v/altri soggetti pubblici	216.822	154.285	133.432	237.675	347	
	Crediti v/altri soggetti pubblici	216.454	153.938	133.064	237.328		
	Fatture da emettere v/altri soggetti pubblici	368	862	368	862		
	Note credito da emettere v/altri soggetti pubblici		(515)		(515)		
ABA700	Crediti v/altri soggetti pubblici per ricerca	0	0	0	0	0	
ABA710	Altri crediti diversi	637.106	1.623.749	1.281.217	979.638	16.043	
	Altri crediti diversi	529.161	1.607.706	1.173.272	963.595		
	Fatture da emettere v/altri crediti diversi	107.945	16.043	107.945	16.043		

La voce "Crediti verso aziende sanitarie pubbliche della Regione - altre prestazioni" è così composta:

Tab. 17bis - Dettaglio "Crediti verso aziende sanitarie pubbliche della Regione - altre prestazioni"

Codice Conto	Descrizione	Saldo al 31/12/2014
0102021418	Crediti verso ASL Avezzano Sulmona L'Aquila	319.138
0102021419	Fatture da Emettere V/ASL Avezzano Sulmona L'Aquila	21.266
0102021420	Crediti verso ASL Lanciano Vasto Chieti	67.597
0102021421	Fatture da Emettere verso ASL Lanciano Vasto Chieti	6.449
0102021424	Crediti verso ASL di Teramo	4.043.279
0102021425	Fatture da emettere V/ASL Teramo per altre prestazioni	8.962
0205110520	N.C da emettere V/ASL Avezzano Sulmona L'Aquila	(11.815)
TOTALE		4.454.875

Il conto "Crediti verso ASL di Teramo" accoglie anche le registrazioni di documenti antecedenti alla data di adozione del nuovo Piano dei Conti. Infatti, il nuovo Piano dei Conti declina i crediti verso ASL in base a ciascuna azienda debitrice, a differenza del precedente Piano dei Conti, che prevedeva un conto unico. Si è ritenuto opportuno non riclassificare i crediti artificialmente da un conto all'altro. Ad ogni buon conto si fa presente che la ripartizione del credito dell'Azienda verso le ASL della Regione è evidenziata nella tabella 24.

La voce "Crediti verso altri" è così composta:

Tab. 17-ter - Dettaglio "Crediti verso altri"

Codice Conto	Descrizione	Saldo al 31/12/2014
0102022101	Crediti v/clienti privati	3.621.008
0102022102	Fatture da emettere v/clienti privati	211.561
0102022103	Crediti v/utenza per proventi da ticket	37.516
0102022109	Crediti v/dipendenti	156.110
0102022111	Acconti verso altri fornitori	2.800.000
0205110534	Note credito da emettere v/clienti privati	(264)
TOTALE		6.825.932

La voce di SP "Crediti verso altri" ha subito un incremento, rispetto all'esercizio 2013, di circa 3 €/mln. Tale variazione è riconducibile alla movimentazione della voce "Acconti verso altri fornitori" di €/000 2.800, a seguito dell'iscrizione in bilancio dell'impegno da parte della ASL, assunto con delibera del D.G. n. 1413 del 15.12.2014, di acquistare un immobile. In merito al Fondo svalutazione crediti verso clienti privati (di €/000 2.875), si ritiene sia sufficiente per far fronte al rischio di eventuali crediti insussistenti.

ASL PESCARA						
ABA390 "Crediti v/ Regione o Provincia Autonoma per quota FSR"						
DESCRIZIONE	TIPOLOGIA DI CREDITO	PROVEDIMENTI REGIONALI	DATA PROVEDIMENTI	CREDITO	LIQUIDAZIONE	SALDO
SALDO ABA390 AL 31/12/2013	FONDO SVALUTAZIONE CREDITI VERSO REGIONE	FONDO SVALUTAZIONE CREDITI		34.731.394,46		34.731.394,46
LOTTA AL TABAGISMO	FUNZIONI REGIONALI 2014	DG16/19	14/04/2014	36.082,66	36.082,66	
ATTIVITA DI PLASMAPRODUZIONE	FUNZIONI REGIONALI 2014	DG8/74	22/04/2014	1.402.562,61	1.402.562,61	
PROVIDENZE A FAVORE DEI NEFROPATICI	FUNZIONI REGIONALI 2014	DG16/28	21/05/2014	195.356,25	195.356,25	
PIANO DI SOVRIGLIANZA TSE	FUNZIONI REGIONALI 2014	DG21/54	29/05/2014	43.091,79	43.091,79	
PIANO DI EMERGENZA VETERINARIA	FUNZIONI REGIONALI 2014	DG21/55	29/05/2014	29.605,43	29.605,43	
BANCA DEL SANGUE PLACENTARE	FUNZIONI REGIONALI 2014	DG8/111	10/07/2014	258.000,00		258.000,00
RILASCIO DEI PATENTINI PER FITOFARMACI	FUNZIONI REGIONALI 2014	DG21/83	26/08/2014	12.772,37	12.772,37	
PIANO REGIONALE DI PREVENZIONE	FUNZIONI REGIONALI 2014	DG20/21	03/09/2014	1.082.931,85		1.082.931,85
PIANO EMATOLOGICO REGIONALE. L.R. 5/1998	FUNZIONI REGIONALI 2014	DG18/10	23/09/2014	528.228,00	528.228,00	
PIANO REGIONALE DI PREVENZIONE	FUNZIONI REGIONALI 2014	DG20/23	13/10/2014		1.082.931,85	
CAMPAGNA DI VACCINAZIONE ANTIFLUENZIALE	FUNZIONI REGIONALI 2014	DG20/25	20/10/2014	192.521,22	192.521,22	
CORSI DI FORMAZIONE DEFIBRILLAZIONE PRECOCE	FUNZIONI REGIONALI 2014	DG13/35	11/11/2014	48.960,00		48.960,00
ECONOMIE FUNZIONI REGIONALI 2014	FUNZIONI REGIONALI 2014	DG22/52	02/12/2014	1.111.070,02		1.111.070,02
PIANO REGIONALE DI PREVENZIONE	FUNZIONI REGIONALI 2014	DG20/02	26/02/2015	345.723,79		345.723,79
CORSI DI FORMAZIONE DEFIBRILLAZIONE PRECOCE	FUNZIONI REGIONALI 2014	DG13/08	02/03/2015	13.440,00		13.440,00
PROVIDENZE A FAVORE DEI NEFROPATICI	FUNZIONI REGIONALI 2014	DG16/07	04/03/2015	137.472,00		137.472,00
CORSI DI FORMAZIONE DEFIBRILLAZIONE PRECOCE	FUNZIONI REGIONALI 2014	DG13/11	16/03/2015	11.412,65		11.412,65
PIANO REGIONALE DI PREVENZIONE 2013	FUNZIONI REGIONALI 2013	DG20/69	13/12/2013		4.884,80	4.884,80
ECONOMIE FUNZIONI REGIONALI 2013	FUNZIONI REGIONALI 2013	DG22/52	11/12/2013		900.438,95	900.438,95
PIANO REGIONALE DI PREVENZIONE 2013	FUNZIONI REGIONALI 2013	DG20/08	05/12/2013		535.946,10	535.946,10
ASSISTENZA PER RAGIONI UMANITARIE 2013	FUNZIONI REGIONALI 2013	DG16/21	17/04/2014		48.130,30	48.130,30
CORSI DI FORMAZIONE DEFIBRILLAZIONE PRECOCE 2013	FUNZIONI REGIONALI 2013	DG13/17	09/05/2014		3.960,00	3.960,00
BANCA DEL SANGUE PLACENTARE 2013	FUNZIONI REGIONALI 2013	DG8/87	23/05/2014		258.000,00	258.000,00
PROVIDENZE A FAVORE DEI NEFROPATICI 2013	FUNZIONI REGIONALI 2013	DG16/39	08/10/2014		118.689,19	118.689,19
ASSISTENZA PER RAGIONI UMANITARIE 2008	FUNZIONI REGIONALI ANNI PRECEDENTI	DG16/49	30/12/2013		48.130,30	48.130,30
ASSISTENZA PER RAGIONI UMANITARIE 2011	FUNZIONI REGIONALI ANNI PRECEDENTI	DG16/21	17/04/2014		9.630,42	9.630,42
ASSISTENZA PER RAGIONI UMANITARIE 2012	FUNZIONI REGIONALI ANNI PRECEDENTI	DG16/21	17/04/2014		75.564,58	75.564,58
PROGETTI OBIETTIVO ANNO 2014	SOMME VINCOLATE 2014	NOTA PROT. RA/13131/DG22	19/01/2015	7.793.432,00		7.793.432,00
PROGETTI OBIETTIVO ANNO 2014 PREVENZIONE	SOMME VINCOLATE 2014	NOTA PROT. RA/13131/DG22	19/01/2015	1.263.832,29		1.263.832,29
MEDICINA PENITENZIARIA ART. 2, C. 283, L. 244/2007 ANNO 2012	SOMME VINCOLATE ANNI PRECEDENTI	DG20/59	15/11/2013		593.897,95	593.897,95
QUOTA PER HANSEMIANI ANNO 2009	SOMME VINCOLATE ANNI PRECEDENTI	DG16/01	30/01/2014		6.198,55	6.198,55
SPESE PER ASSISTENZA SANITARIA AGLI STRANIERI 2009	SOMME VINCOLATE ANNI PRECEDENTI	DG16/09	14/02/2014		91.750,08	91.750,08
SPESE PER TRATTAMENTO DOMICILIARE AIDS 2013	SOMME VINCOLATE ANNI PRECEDENTI	DG16/22	28/04/2014		99.028,05	99.028,05
PROGETTI OBIETTIVO ANNO 2012	SOMME VINCOLATE ANNI PRECEDENTI	DG19/07	26/05/2014		173.787,60	173.787,60
FONDO ESCLUSIVITA PERSONALE DIRIGENTE 2012	SOMME VINCOLATE ANNI PRECEDENTI	DG12/07	22/07/2014		178.768,18	178.768,18
CORSI DI FORMAZIONE AIDS L. 135/1990 21 CORSO ANNO 2014	SOMME VINCOLATE ANNI PRECEDENTI	DG12/09	21/08/2014		61.248,55	61.248,55
PROGETTI OBIETTIVO. PIANO DI PREVENZIONE ANNO 2013	SOMME VINCOLATE ANNI PRECEDENTI	DG20/26	20/10/2014		1.000.170,16	1.000.170,16
SALDO PROVVISORIO ABA390 AL 31/12/2014*						38.292.512,31

* in attesa dei Decreti commissariali di definizione del FSR 2014 e delle procedure di riconciliazione di cui alla DCA 64/211

OK

MOVIMENTI RICONCiliaZIONE CREDITI DEBITI FSR/MOBILITA'	INCREMENTO CREDITO	DECREMENTO CREDITO	ABA390
SCRITTURA 1)	542.280,00		542.280,00
SCRITTURA 1)	54.995,00	54.995,00	
SCRITTURA 2)	7.545.122,00		7.545.122,00
SCRITTURA 3)	8.509.213,00		8.509.213,00
SCRITTURA 4)	4.319.870,00		4.319.870,00
SCRITTURA 5)	1.591.208,00		1.591.208,00
SALDO ABA390 RICONCiliaZIONE POSTE FSR/MOBILITA'			22.507.693,00

SCRITTURA RIPARTO	INCREMENTO CREDITO	DECREMENTO CREDITO	ABA390
Attribuzione quota capitaria	513.910.640,00		513.910.640,00
Incastri 2014 (stornare da acconto FSR)		509.855.614,00	-509.855.614,00
ACCONTI MOBILITA'	11.105.867,06		11.105.867,06
ACCONTI MOBILITA'	9.160.672,31		9.160.672,31
ACCONTI MOBILITA'		1.677.087,14	-1.677.087,14
ACCONTI MOBILITA'		9.540,00	-9.540,00
ACCONTI MOBILITA'		8.548,63	-8.548,63
ACCONTI MOBILITA'		452.839,38	-452.839,38
ACCONTI MOBILITA'		7.360,73	-7.360,73
ACCONTI MOBILITA'		1.427,96	-1.427,96
CONGUAGLI MOBILITA'	2.324.680,06	460.437,36	2.324.680,06
CONGUAGLI MOBILITA'		-460.437,36	-460.437,36
CONGUAGLI MOBILITA'	386.347,98		386.347,98
CONGUAGLI MOBILITA'	49.027,85		49.027,85
CONGUAGLI MOBILITA'	32.827,74		32.827,74
CONGUAGLI MOBILITA'		105.603,50	-105.603,50
CONGUAGLI MOBILITA'		2.563,96	-2.563,96
CONGUAGLI MOBILITA'		95.729,73	-95.729,73
SALDO ABA390 SCRITTURA RIPARTO	23.059.423,00	2.821.138,39	24.283.310,61

SCRITTURA DCA 145/2014	INCREMENTO CREDITO	DECREMENTO CREDITO	ABA390
	26.029.514,50	6.833.463,96	6.833.463,96
SALDO ABA390 SCRITTURA DCA 145/2014			19.196.050,54

104.279.566,46 SALDO ABA390 AL 31/12/2014
 107.327.084,00 IMPORTO CONTABILITA FSR
 3.047.520,97 IMPORTO FONDO SVALUT FSR
 104.279.563,03
 3,43 arrotondamento per bollo

ASL PESCARA 203	
ABA480 "Crediti v/Regione o Provincia Autonoma per finanziamenti per investimenti"	
PROVVEDIMENTO REGIONALE	IMPORTO
<i>SALDO INIZIALE al 31/12/2013</i>	3.645.702
<i>SALDO ABA480 al 31/12/2014</i>	3.645.702

In merito al contributo in c/capitale si evidenzia che l'erogazione del finanziamento di €/000 3.607 è stato sospeso dalla Regione Abruzzo, con delibera Commissariale n. 25/09 del 23 aprile 2009, con la quale è stata disposta la sospensione delle attività in atto finanziate con le risorse di cui al contributo in oggetto in quanto destinato a coprire i disavanzi al 31/12/2007. Poiché nella citata deliberazione non sono state esplicitate le modalità con cui rilevare in contabilità la mancata erogazione del contributo di cui trattasi, ogni ulteriore determinazione in merito è rinviata all'esercizio 2015.

ASL PESCARA 203	
PDA120 "Altri debiti v/Regione o Provincia Autonoma"	
PROVVEDIMENTO REGIONALE	IMPORTO
<i>SALDO INIZIALE al 31/12/2013</i>	16.498.165
<i>DCA 145 del 30.10.14 " Copertura delle perdite delle Aziende Sanitarie della Regione al 31/12/2013."</i>	(16.498.165)
<i>SALDO PDA120 al 31/12/2014</i>	0

ASL PESCARA									
ABA430 "Crediti v/Regione o Provincia Autonoma per finanziamento sanitario aggiuntivo corrente LEV"									
DESCRIZIONE	TPOLOGIA DI CREDITO	PROVEDIMENTI REGIONALI	DATA	NUM. MANDATO	DATA MANDATO	CAPITOLIO	CREDITO	LIQUIDAZIONE	SALDO
SALDO ABA430 AL 31/12/2013									
CORSI DI FORMAZIONE AREE TSAL ANNO 2012	SOMME VINCOLATE EXTRA-FONDO		05/12/2013	545	06/02/2014	82381	4.479.084,36	2.604,17	4.479.084,36
QUOTA PER I CONSULTORI PUBBLICI DELLE ASL ANNO 2013	SOMME VINCOLATE EXTRA-FONDO		05/12/2013	1449	20/03/2014	71581		101.117,94	2.604,17
CONTRIBUTO PER CIECHI PLURIMINORATI ANNO 2011	SOMME VINCOLATE EXTRA-FONDO		10/02/2014	3159	10/04/2014	81534		10.558,21	101.117,94
SOMME PER PREVENZIONE BANDAGGISMO	SOMME VINCOLATE EXTRA-FONDO		02/03/2014	3165	10/04/2014	81534		11.489,50	
SOMME PER PREVENZIONE BANDAGGISMO	SOMME VINCOLATE EXTRA-FONDO		09/04/2014	4916	13/06/2014	71582		1.137,06	
CORSI DI FORMAZIONE TSAL ANNO 2013	SOMME VINCOLATE EXTRA-FONDO		02/12/13	4918	13/06/2014	71582		1.990,16	
SOMME PER PROBLEMI ALCOOLCORRELATI	SOMME VINCOLATE EXTRA-FONDO		16/04/2014	4487	28/05/2014	82381		4.900,00	
CORSI DI FORMAZIONE TSAL ANNO 2013	SOMME VINCOLATE EXTRA-FONDO		06/20/15	4488	02/07/2014	81003		4.900,00	
SOMME PER PROBLEMI ALCOOLCORRELATI	SOMME VINCOLATE EXTRA-FONDO		06/20/15	5621	02/07/2014	81003		907,00	
FONDO NAZIONALE PER LOTTA ALLA DROGA	SOMME VINCOLATE EXTRA-FONDO		15/05/2014	5621	02/07/2014	81003		3.150,00	
CORSI DI FORMAZIONE TSAL ANNO 2012	SOMME VINCOLATE EXTRA-FONDO		16/05/2014	8776	08/10/2014	81589		48.880,51	
CORSI DI FORMAZIONE TSAL ANNO 2012	SOMME VINCOLATE EXTRA-FONDO		16/07/2014	10075	05/11/2014	82381		96.175,06	
CORSI DI FORMAZIONE TSAL ANNO 2012	SOMME VINCOLATE EXTRA-FONDO		16/07/2014	10075	05/11/2014	82381		96.175,06	
RIABILITAZIONE E TRATTAMENTO DELL'AUTISMO	SOMME VINCOLATE EXTRA-FONDO	SOPRAVVIVENZA PASSIVA	06/08/2014	8804	08/10/2014	82381		20.376,23	20.376,23
QUOTA PER I CONSULTORI PUBBLICI DELLE ASL ANNO 2014	SOMME VINCOLATE EXTRA-FONDO		02/10/2014	10132	05/11/2014	81030		310.000,00	310.000,00
CORSI DI FORMAZIONE TSAL ANNO 2013	SOMME VINCOLATE EXTRA-FONDO		17/10/2014	10240	01/12/2014	71581		84.264,95	84.264,95
RISORSE PER I SOGGETTI AFFETTI DA CELIACHIA	SOMME VINCOLATE EXTRA-FONDO		03/11/2014	10490	18/12/2014	82381		4.300,00	4.300,00
PROGRAMMA REGIONALE RELATIVO ALLA DIFFUSIONE DI DEBRIBRILLATORI	SOMME VINCOLATE EXTRA-FONDO		26/11/2014	81427		81014		6.660,36	6.660,36
assegnazione ASI 2014 Incassato nel 2015 (formazione consulenti)	SOMME VINCOLATE EXTRA-FONDO		02/10/2014			81427		9.382,00	9.382,00
assegnazione ASI 2014 Incassato nel 2015 (Integrazione sociale e lavorativa dei ciechi pluriminorati)	SOMME VINCOLATE EXTRA-FONDO		10/12/2014				12.816,46	12.816,46	12.816,46
							1.062,13		1.062,13
PAYBACK 2013	PAYBACK	DGR/19	11/02/2014	2293	24/03/2014	81008		788.657,34	788.657,34
PAYBACK 2013	PAYBACK	DGR/21	13/02/2014	2302	24/03/2014	81008		96.113,43	96.113,43
PAYBACK 2013	PAYBACK	DGR/23	13/02/2014	2459	24/03/2014	81008		40.253,51	40.253,51
PAYBACK 2012	PAYBACK	DGR/50	19/03/2014	4063	23/05/2014	81008		1.323.861,64	1.323.861,64
PAYBACK 2013	PAYBACK	DGR/70	16/04/2014	4927	13/06/2014	81008		1.366.032,90	1.366.032,90
PAYBACK 2013	PAYBACK	DGR/78	30/04/2014	6445	15/07/2014	81008		622.620,81	622.620,81
PAYBACK 2013	PAYBACK	DGR/156	28/10/2014	10435	17/12/2014	81008		613.405,35	613.405,35
PAYBACK 2014	PAYBACK	DGR/35	03/04/2015			81008		799.166,42	799.166,42
PAYBACK 2014	PAYBACK	DGR/36	03/04/2015			81008		509.999,33	509.999,33
PAYBACK 2014	PAYBACK	DGR/22	30/04/2015			81008		566.086,66	566.086,66
PAYBACK 2014	PAYBACK	DGR/22	30/04/2015			81008		1.187.390,43	1.187.390,43
PAYBACK 2014	PAYBACK	DGR/22	30/04/2015			81008		99.874,25	99.874,25
PAYBACK 2014	PAYBACK	DGR/22	30/04/2015			81008		82.797,82	82.797,82
			30/04/2015			81008		32.023,52	32.023,52
SALDO ABA430 PROVVISORIO AL 31/12/2014									
								3.422.243,02	3.422.243,02

* in attesa di definizione del payback relativo all'anno 2014

Tab. 18 – Movimentazioni del fondo svalutazione crediti – I parte

CODICE MOD. SP	FONDO SVALUTAZIONE CREDITI	Fondo svalutazione		Fondo svalutazione finale
		Iniziale	Accantonamenti	
	CREDITI V/STATO - PARTE CORRENTE			
	Crediti v/Stato per spesa corrente e acconti:	0	0	0
ABA210	Crediti v/Stato per spesa corrente - Integrazione a norma del D. Lvo 56/2000	0	0	0
ABA220	Crediti v/Stato per spesa corrente - FSN	0	0	0
ABA230	Crediti v/Stato per mobilità attiva extraregionale	0	0	0
ABA240	Crediti v/Stato per mobilità attiva internazionale	0	0	0
ABA250	Crediti v/Stato per acconto quota fabbisogno sanitario regionale standard	0	0	0
ABA260	Crediti v/Stato per finanziamento sanitario aggiuntivo corrente	0	0	0
	Crediti v/Stato - altro:	0	0	0
ABA270	Crediti v/Stato per spesa corrente - altro	0	0	0
	CREDITI V/STATO - INVESTIMENTI	0	0	0
ABA280	Crediti v/Stato per finanziamenti per investimenti:	0	0	0
			
	CREDITI V/STATO - RICERCA	0	0	0
ABA300	Crediti v/Stato per ricerca corrente - Ministero della Salute	0	0	0
ABA310	Crediti v/Stato per ricerca finalizzata - Ministero della Salute	0	0	0
ABA320	Crediti v/Stato per ricerca - altre Amministrazioni centrali	0	0	0
ABA330	Crediti v/Stato per ricerca - finanziamenti per investimenti	0	0	0
ABA340	CREDITI V/PREFETTURE	0	0	0
	TOTALE CREDITI V/STATO	0	0	0
	CREDITI V/REGIONE O P.A. PER SPESA CORRENTE	(3.644.796)	0	(597.275)
	Crediti v/Regione o P.A. per finanziamento sanitario ordinario corrente:	(3.644.796)	0	(597.275)
ABA370	Crediti v/Regione o P.A. per spesa corrente - IRAP	0	0	0
ABA380	Crediti v/Regione o P.A. per spesa corrente - Addizionale IRPEF	0	0	0
ABA390	Crediti v/Regione o P.A. per quota FSR	(3.644.796)	0	(597.275)
ABA400	Crediti v/Regione o P.A. per mobilità attiva intraregionale	0	0	0
ABA410	Crediti v/Regione o P.A. per mobilità attiva extraregionale	0	0	0
ABA420	Crediti v/Regione o P.A. per acconto quota FSR	0	0	0
ABA430	Crediti v/Regione o P.A. per finanziamento sanitario aggiuntivo corrente LEA	0	0	0
ABA440	Crediti v/Regione o P.A. per finanziamento sanitario aggiuntivo corrente extra LEA	0	0	0
ABA450	Crediti v/Regione o P.A. per spesa corrente - altro	0	0	0
ABA460	CREDITI V/REGIONE O P.A. PER RICERCA:	0	0	0
			
	CREDITI V/REGIONE O P.A. PER VERSAMENTI A PATRIMONIO NETTO	0	0	0
ABA480	Crediti v/Regione o P.A. per finanziamenti per investimenti	0	0	0
ABA490	Crediti v/Regione o P.A. per incremento fondo dotazione	0	0	0
	Crediti v/Regione o P.A. per ripiano perdite:	0	0	0
ABA500	Crediti v/Regione o P.A. per ripiano perdite	0	0	0
ABA510	Crediti v/Regione per copertura debiti al 31/12/2005	0	0	0
ABA520	Crediti v/Regione o P.A. per sostituzione risorse da investimenti esercizi precedenti	0	0	0
	TOTALE CREDITI V/REGIONE O PROVINCIA AUTONOMA	(3.644.796)	0	(597.275)
				(3.047.521)

Tab. 18 bis – Dettaglio del Fondo svalutazione crediti verso Regione per quota FSR

FONDO SVALUTAZIONE CREDITI VERSO REGIONE		Descrizione	Importo
	Note		
	Prot. 20954/6/2423 del 17/10/1997	Interventi a favore della famiglia anno 1997	20.959
	DEL G.R.A. n.640 del 31/03/1999	Tutela della fauna minore	3.977
	Prot. N 1612 del 14/05/2002 Serv.Interv.Socio-Assistenziali	Interventi a favore della famiglia anno 2001	5.423
	Spesa Farmaci erogati per malattie rare	Nota a firma del Responsabile della Farmacia	1.145.346
	Spesa Farmaci erogati per malattie rare Anni 2002-2004	Nota a firma del Responsabile della Farmacia	1.508.305
	Nota R.A.n.8804/02	Residuo FSR 2001	363.511
	TOTALE		3.047.521

Tab. 19 – Movimentazioni del fondo svalutazione crediti – II parte

CODICE MOD. SP	FONDO SVALUTAZIONE CREDITI	Fondo svalutazione iniziale		Fondo svalutazione finale	
		Accantonamenti	Utilizzi	Accantonamenti	Utilizzi
ABA530	CREDITI V/COMUNI	0	0	0	0
				
				

	CREDITI V/AZIENDE SANITARIE PUBBLICHE DELLA REGIONE	(3.259.927)	0	0	(3.259.927)
ABA560	Crediti v/Aziende sanitarie pubbliche della Regione - mobilità in compensazione	0	0	0	0
ABA570	Crediti v/Aziende sanitarie pubbliche della Regione - mobilità non in compensazione	0	0	0	0
ABA580	Crediti v/Aziende sanitarie pubbliche della Regione - altre prestazioni	(3.259.927)	0	0	(3.259.927)
ABA590	Acconto quota FSR da distribuire	0	0	0	0
ABA600	CREDITI V/AZIENDE SANITARIE PUBBLICHE FUORI REGIONE	0	0	0	0
	TOTALE CREDITI V/AZIENDE SANITARIE PUBBLICHE	(3.259.927)	0	0	(3.259.927)

	CREDITI V/SOCIETA' PARTECIPATE E/O ENTI DIPENDENTI	0	0	0	0
ABA620	Crediti v/enti regionali:	0	0	0	0
				
				
ABA630	Crediti v/sperimentazioni gestionali:	0	0	0	0
				
				
ABA640	Crediti v/altre partecipate:	0	0	0	0
				
				

ABA650	CREDITI V/ERARIO	0	0	0	0
				
				

	CREDITI V/ALTRI							
ABAG70	Crediti v/clienti privati	(2.874.727)	0	0	0	(2.874.727)		
ABAG80	Crediti v/gestioni liquidatorie	0	0	0	0	0		
							
ABAG90	Crediti v/altri soggetti pubblici	0	0	0	0	0		
							
ABA700	Crediti v/altri soggetti pubblici per ricerca	0	0	0	0	0		
							
ABA710	Altri crediti diversi	0	0	0	0	0		
							

Tab. 20 – Valore nominale dei crediti distinti per anno di formazione – I parte

CODICE MOD. SP	CREDITI	VALORE NOMINALE DEI CREDITI AL 31/12/2014 PER ANNO DI FORMAZIONE											
		Anno 2006 e precedenti	Anno 2007	Anno 2008	Anno 2009	Anno 2010	Anno 2011	Anno 2012	Anno 2013	Anno 2014			
	CREDITI V/STATO - PARTE CORRENTE	0	0	0	0	0	0	0	0	0	0	0	0
	Crediti v/Stato per spesa corrente e acconti:	0	0	0	0	0	0	0	0	0	0	0	0
ABA210	Crediti v/Stato per spesa corrente - Integrazione a norma del D. Lvo 56/2000	0	0	0	0	0	0	0	0	0	0	3.317	0
ABA220	Crediti v/Stato per spesa corrente - FSN	0	0	0	0	0	0	0	0	0	0	0	0
ABA230	Crediti v/Stato per mobilità attiva extraregionale	0	0	0	0	0	0	0	0	0	0	0	0
ABA240	Crediti v/Stato per mobilità attiva internazionale	0	0	0	0	0	0	0	0	0	0	0	0
ABA250	Crediti v/Stato per acconto quota fabbisogno sanitario regionale standard	0	0	0	0	0	0	0	0	0	0	0	0
ABA260	Crediti v/Stato per finanziamento sanitario aggiuntivo corrente	0	0	0	0	0	0	0	0	0	0	0	0
	Credit v/Stato - altro:	0	0	0	0	0	0	0	0	0	0	0	0
ABA270	Crediti v/Stato per spesa corrente - altro	0	0	0	0	0	0	0	0	0	0	0	0
	CREDITI V/STATO - INVESTIMENTI	0	0	0	0	0	0	0	0	0	0	0	0
ABA280	Crediti v/Stato per finanziamenti per investimenti:	0	0	0	0	0	0	0	0	0	0	0	0
												
	CREDITI V/STATO - RICERCA	0	0	0	0	0	0	0	0	0	0	0	0
ABA300	Crediti v/Stato per ricerca corrente - Ministero della Salute	0	0	0	0	0	0	0	0	0	0	0	0
ABA310	Crediti v/Stato per ricerca finalizzata - Ministero della Salute	0	0	0	0	0	0	0	0	0	0	0	0
ABA320	Crediti v/Stato per ricerca - oltre Amministrazioni centrali	0	0	0	0	0	0	0	0	0	0	0	0
ABA330	Crediti v/Stato per ricerca - finanziamenti per investimenti	0	0	0	0	0	0	0	0	0	0	0	0
ABA340	CREDITI V/PREFETTURE	0	0	0	0	0	0	0	0	0	0	0	0
	TOTALE CREDITI V/STATO	0	0	0	0	0	0	0	0	0	0	3.317	0
	CREDITI V/REGIONE O P.A. PER SPESA CORRENTE	18.305.434	0	23.533.156	200.626	(392.963)	18.861.918	28.792.759	7.563.249	51.283.811			
	Crediti v/Regione o P.A. per finanziamento sanitario ordinario corrente:	18.305.434	0	23.533.156	200.626	(392.963)	18.861.918	28.792.759	7.563.249	51.283.811			
ABA370	Crediti v/Regione o P.A. per spesa corrente - IRAP	0	0	0	0	0	0	0	0	0	0	0	0
ABA380	Crediti v/Regione o P.A. per spesa corrente - Addizionale IRPEF	0	0	0	0	0	0	0	0	0	0	0	0
ABA390	Crediti v/Regione :	18.305.434	0	0	0	0	19.219.165	28.929.750	7.441.605	33.431.129			
	di cui crediti per FS indistinto	15.619.234	0	0	0	0	17.056.709	26.029.515	0	22.447.786			
	di cui crediti per FS vincolato	2.682.000	0	0	0	0	2.162.456	2.895.370	7.441.605	10.983.343			
	di cui crediti per extrafondo vincolato	4.200	0	0	0	0	0	4.865	0	0			
ABA400	Crediti v/Regione o P.A. per mobilità attiva intraregionale	0	0	17.234.389	0	22	0	0	0	1.158.752			

CODICE MOD. SP	CREDITI	VALORE NOMINALE DEI CREDITI AL 31/12/2014 PER ANNO DI FORMAZIONE											
		Anno 2006 e precedenti	Anno 2007	Anno 2008	Anno 2009	Anno 2010	Anno 2011	Anno 2012	Anno 2013	Anno 2014			
ABA580	Crediti v/Aziende sanitarie pubbliche della Regione - altre prestazioni	3.452.853	149.460	67.910	111.766	123.259	70.775	32.377	96.050	350.425			
ABA590	Acconto quota FSR da distribuire	0	0	0	0	0	0	0	0	0			
ABA600	CREDITI V/AZIENDE SANITARIE PUBBLICHE FUORI REGIONE	45.038	2.470	347	3.776	0	2.729	411	48.981	184.571			
	TOTALE CREDITI V/AZIENDE SANITARIE PUBBLICHE	3.497.891	151.930	68.257	115.542	123.259	73.504	32.788	145.031	534.996			
	CREDITI V/SOCIETA' PARTECIPATE E/O ENTI DIPENDENTI	0	0	0	0	0	0	0	0	5.931	0	0	0
ABA620	Crediti v/enti regionali:	0	0	0	0	0	0	0	0	5.931	0	0	0
	Crediti verso ARPA	0	0	0	0	0	0	0	0	5.931	0	0	0
												
ABA630	Crediti v/sperimentazioni gestionali:	0	0	0	0	0	0	0	0	0	0	0	0
												
												
ABA640	Crediti v/altre partecipate:	0	0	0	0	0	0	0	0	0	0	0	0
												
												
ABA650	CREDITI V/ERARIO	0	0	0	0	0	0	0	0	0	1.295	304	0
	Crediti verso IVA	0	0	0	0	0	0	0	0	0	1.295	0	0
	Crediti verso IRES	0	0	0	0	0	0	0	0	0	0	236	0
	Altri crediti verso Erario	0	0	0	0	0	0	0	0	0	0	25	0
	Crediti per erario conto ritenute	0	0	0	0	0	0	0	0	0	0	43	0
	CREDITI V/ALTRI	1.815.401	110.232	69.864	126.943	165.097	196.600	250.056	290.820	5.083.806			
ABA670	Crediti v/clienti privati	1.445.175	104.532	69.864	126.943	99.523	147.255	201.370	178.854	4.452.416			
	Crediti v/clienti privati	1.445.175	104.532	69.864	126.943	99.523	147.255	201.370	178.854	1.247.492			37.516
	Crediti v/utenza per proventi da ticket	0	0	0	0	0	0	0	0	0	0	0	211.561
	Fatture da emettere v/clienti privati	0	0	0	0	0	0	0	0	0	0	0	156.110
	Crediti v/ dipendenti	0	0	0	0	0	0	0	0	0	0	0	2.800.000
	Acconti verso altri fornitori	0	0	0	0	0	0	0	0	0	0	0	(264)
	Note credito da emettere v/clienti privati	0	0	0	0	65.574	0	0	0	0	0	0	0
ABA680	Crediti v/gestioni liquidatorie	0	0	0	0	0	0	0	0	0	0	0	0
												
ABA690	Crediti v/altri soggetti pubblici	4.082	5.700	0	0	0	49.345	36.496	30.850	111.202			
	Crediti verso Enti Previdenziali per servizi resi	0	0	0	0	0	0	0	0	0			0
	Crediti verso Amministrazioni del settore Statale	0	0	0	0	0	0	0	0	0			0
	Crediti Verso altri enti Pubblici	4.082	5.700	0	0	0	49.345	36.496	30.850	110.856			861
	Fatture da emettere v/altri soggetti Pubblici	0	0	0	0	0	0	0	0	0			(515)
	Note credito da emettere v/altri soggetti pubblici	0	0	0	0	0	0	0	0	0			0
ABA700	Crediti v/altri soggetti pubblici per ricerca	0	0	0	0	0	0	0	0	0			0

CREDITI	
CODICE MOD. SP	
ABA710	Altri crediti diversi
	Crediti verso Enti Previdenziali per contributi
	Altri crediti diversi
	Fatture da emettere v/Altri crediti diversi

VALORE NOMINALE DEI CREDITI AL 31/12/2014 PER ANNO DI FORMAZIONE										
Anno 2006 e precedenti	Anno 2007	Anno 2008	Anno 2009	Anno 2010	Anno 2011	Anno 2012	Anno 2013	Anno 2014		
366.144	0	0	0	0	0	12.190	81.116	520.188		
0	0	0	0	0	0	0	0	0		
366.144	0	0	0	0	0	12.190	81.116	504.145		
0	0	0	0	0	0	0	0	16.043		

Tab. 22 – Valore netto dei crediti per anno di scadenza – I parte

CODICE MOD. SP	CREDITI	VALORE NETTO DEI CREDITI AL 31/12/2014 PER SCADENZA		
		Entro 12 mesi	Tra 1 e 5 anni	Oltre 5 anni
	CREDITI V/STATO - PARTE CORRENTE			
	Crediti v/Stato per spesa corrente e accanti:	3.317	0	0
ABA210	Crediti v/Stato per spesa corrente - Integrazione a norma del D.Lvo 56/2000	3.317	0	0
ABA220	Crediti v/Stato per spesa corrente - FSN	0	0	0
ABA230	Crediti v/Stato per mobilità attiva extraregionale	0	0	0
ABA240	Crediti v/Stato per mobilità attiva internazionale	0	0	0
ABA250	Crediti v/Stato per conto quota fabbisogno sanitario regionale standard	0	0	0
ABA260	Crediti v/Stato per finanziamento sanitario aggiuntivo corrente	0	0	0
	Crediti v/Stato - altro:	0	0	0
ABA270	Crediti v/Stato per spesa corrente - altro	0	0	0
	CREDITI V/STATO - INVESTIMENTI	0	0	0
ABA280	Crediti v/Stato per finanziamenti per investimenti:	0	0	0
			
	CREDITI V/STATO - RICERCA	0	0	0
ABA300	Crediti v/Stato per ricerca corrente - Ministero della Salute	0	0	0
ABA310	Crediti v/Stato per ricerca finalizzata - Ministero della Salute	0	0	0
ABA320	Crediti v/Stato per ricerca - altre Amministrazioni centrali	0	0	0
ABA330	Crediti v/Stato per ricerca - finanziamenti per investimenti	0	0	0
ABA340	CREDITI V/PREFETTURE	0	0	0
	TOTALE CREDITI V/STATO	3.317	0	0
	CREDITI V/REGIONE O P.A. PER SPESA CORRENTE	145.100.470	0	0
	Crediti v/Regione o P.A. per finanziamento sanitario ordinario corrente:	145.100.470	0	0
ABA370	Crediti v/Regione o P.A. per spesa corrente - IRAP	0	0	0
ABA380	Crediti v/Regione o P.A. per spesa corrente - Addizionale IRPEF	0	0	0
ABA390	Crediti v/Regione o P.A. per quota FSR	104.279.563	0	0
ABA400	Crediti v/Regione o P.A. per mobilità attiva intraregionale	18.393.164	0	0
ABA410	Crediti v/Regione o P.A. per mobilità attiva extraregionale	19.005.500	0	0
ABA420	Crediti v/Regione o P.A. per conto quota FSR	0	0	0
ABA430	Crediti v/Regione o P.A. per finanziamento sanitario aggiuntivo corrente LEA	3.422.243	0	0
ABA440	Crediti v/Regione o P.A. per finanziamento sanitario aggiuntivo corrente extra LEA	0	0	0
ABA450	Crediti v/Regione o P.A. per spesa corrente - altro	0	0	0
ABA460	CREDITI V/REGIONE O P.A. PER RICERCA:	0	0	0
			
	CREDITI V/REGIONE O P.A. PER VERSAMENTI A PATRIMONIO NETTO	3.645.702	0	0
ABA480	Crediti v/Regione o P.A. per finanziamenti per investimenti	3.645.702	0	0
ABA490	Crediti v/Regione o P.A. per incremento fondo dotazione	0	0	0
	Crediti v/Regione o P.A. per ripiano perdite:	20.422.610	0	0
ABA500	Crediti v/Regione o P.A. per ripiano perdite	20.422.610	0	0

CODICE MOD. SP	CREDITI
ABA510	Crediti v/Regione per copertura debiti al 31/12/2005
ABA520	Crediti v/Regione o P.A. per ricostituzione risorse da investimenti esercizi precedenti
	TOTALE CREDITI V/REGIONE O PROVINCIA AUTONOMA

VALORE NETTO DEI CREDITI AL 31/12/2014 PER SCADENZA			
Entro 12 mesi	Tra 1 e 5 anni	Oltre 5 anni	
0	0	0	0
0	0	0	0
169.168.783	0	0	0

Tab. 23 – Valore netto dei crediti per anno di scadenza – II parte

CODICE MOD. SP	CREDITI
ABA530	CREDITI V/COMUNI

VALORE NETTO DEI CREDITI AL 31/12/2014 PER SCADENZA			
Entro 12 mesi	Tra 1 e 5 anni	Oltre 5 anni	
66.288	0	0	0

CREDITI V/AZIENDE SANITARIE PUBBLICHE DELLA REGIONE	
ABA560	Crediti v/Aziende sanitarie pubbliche della Regione - mobilità in compensazione
ABA570	Crediti v/Aziende sanitarie pubbliche della Regione - mobilità non in compensazione
ABA580	Crediti v/Aziende sanitarie pubbliche della Regione - altre prestazioni
ABA590	Acconto quota FSR da distribuire
ABA600	CREDITI V/AZIENDE SANITARIE PUBBLICHE FUORI REGIONE
	TOTALE CREDITI V/AZIENDE SANITARIE PUBBLICHE

1.194.948	0	0	0
0	0	0	0
0	0	0	0
1.194.948	0	0	0
0	0	0	0
288.323	0	0	0
1.483.272	0	0	0

CREDITI V/SOCIETA' PARTECIPATE E/O ENTI DIPENDENTI	
ABA620	Crediti v/enti regionali:

ABA630	Crediti v/sperimentazioni gestionali:

ABA640	Crediti v/altre partecipate:

5.931	0	0	0
5.931	0	0	0
0	0	0	0
0	0	0	0
0	0	0	0

CREDITI V/ERARIO	
ABA650	CREDITI V/ERARIO

1.599	0	0	0
-------	---	---	---

CREDITI V/ALTRI	
ABA670	Crediti v/clienti privati
ABA680	Crediti v/gestioni liquidatorie

ABA690	Crediti v/altri soggetti pubblici

5.234.092	0	0	0
3.951.205	0	0	0
65.574	0	0	0
237.675	0	0	0

CODICE MOD. SP	CREDITI	VALORE NETTO DEI CREDITI AL 31/12/2014 PER SCADENZA		
		Entro 12 mesi	Tra 1 e 5 anni	Oltre 5 anni
ABA700	Crediti v/altri soggetti pubblici per ricerca	0	0	0
			
			
ABA710	Altri crediti diversi	979.638	0	0
			
			

Tab. 24 – Dettaglio crediti intraregionali per mobilità (in compensazione e non) e per altre prestazioni

DETTAGLIO CREDITI INTRAREGIONALI PER SINGOLA AZIENDA	Mobilità in compens.	Mobilità non in compens.	Altre prestazioni
Asl 202- Lanciano Vasto Chieti			2.316.744
Asl 204-Teramo			111.016

Tab. 25 – Dettagli crediti per incrementi di patrimonio netto

CODICE MOD. SP	DETTAGLIO CREDITI PER INCREMENTI DI PATRIMONIO NETTO DELIBERATI	Delibera n°/anno	Importo delibera	Riscosso negli esercizi precedenti (-)	Consistenza iniziale	Importo nuove deliberazioni	Riscossioni (-)	Consistenza finale
ABA280	Crediti v/Stato per finanziamenti per investimenti Inserire dettaglio				0			0
ABA480	Crediti v/Regione o Provincia Autonoma per finanziamenti per investimenti		3.645.702	0	3.645.702	0	0	3.645.702
	Potenz. Attrez. San. Servizio Prevenzione e Ig. Amb.							
	Acq telefoni cell. Servizio guardia medica	Consiglio Regionale n.128/43 del 23/12/89	27.719	0	27.719	0	0	27.719
	Spese investimenti c/capitale 2006	Del. Consiliare 68/10 del 27/04/1993	10.536		10.536	0	0	10.536
ABA490	Crediti v/Regione o Provincia Autonoma per incremento fondo dotazione	D.G.R.A. n.342/P del 12/4/2007	3.607.447		3.607.447			3.607.447
	Inserire dettaglio				0			0
ABA500	Crediti v/Regione o Provincia Autonoma per ripiano perdite				0	20.422.610	0	20.422.610
0102021203	Crediti v/Regione o Provincia Autonoma per ripiano perdite	DCA 145 del 30/10/2014 copertura perdite Asl Regione al 31/12/2013				20.422.610	0	20.422.610
ABA510	Crediti v/Regione per copertura debiti al 31/12/2005				0			0
	Inserire dettaglio							
ABA520	Crediti v/Regione o Provincia Autonoma per ricostituzione risorse da investimenti esercizi precedenti				0			0
	Inserire dettaglio							

CREDD01 - Svalutazione crediti iscritti nell'attivo circolante.

CREDD01 - NO	Nel corso dell'esercizio non sono state effettuate svalutazioni di crediti iscritti nell'attivo circolante.
--------------	---

Altre informazioni relative ai crediti.

Informazione	Caso presente in	Se sì, illustrare
CREDD02 - Gravami. Sui crediti dell'azienda vi sono gravami quali pignoramenti, ecc.?	NO	
CREDD03 - Cartolarizzazioni. L'azienda ha in atto operazioni di cartolarizzazione dei crediti?	NO	
CREDD04 - Altro. Esistono altre informazioni che si ritiene necessario fornire per soddisfare la regola generale secondo cui "Se le informazioni richieste da specifiche disposizioni di legge non sono sufficienti a dare una rappresentazione veritiera e corretta, si devono fornire le informazioni complementari necessarie allo scopo" (art. 2423 cc)?	si	In merito al contributo in c/capitale di €/000 3.607 si evidenzia che la Regione Abruzzo, con delibera Commissariale n. 25/09 del 23 aprile 2009, ha disposto la sospensione delle attività in atto finanziate con le risorse di cui al contributo in oggetto in quanto destinato a coprire i disavanzi al 31/12/2007. Nella citata deliberazione non sono state ancora esplicitate le modalità con cui rilevare in contabilità la mancata erogazione del contributo di cui trattasi.

Altre informazioni relative alle attività finanziarie che non costituiscono immobilizzazioni.

Informazione	Caso presente in azienda?		Se sì, illustrare
AF01 - Gravami. Sulle attività finanziarie che non costituiscono immobilizzazioni vi sono gravami quali pegni, pignoramenti, ecc. ?			
AF02 - Contenzioso con iscrizione in bilancio. Sulle attività finanziarie che non costituiscono immobilizzazioni iscritte in bilancio sono in corso contenziosi con altre aziende sanitarie, con altri enti pubblici o con enti privati?			
AF03 - Contenzioso senza iscrizione in bilancio. Esistono attività finanziarie che non costituiscono immobilizzazioni non iscritte nello stato patrimoniale perché non riconosciute come proprietà dell'azienda in seguito a contenziosi in corso con altre aziende sanitarie, con altri enti pubblici o con soggetti privati?			
AF04 - Altro. Esistono altre informazioni che si ritiene necessario fornire per soddisfare la regola generale secondo cui "Se le informazioni richieste da specifiche disposizioni di legge non sono sufficienti a dare una rappresentazione veritiera e corretta, si devono fornire le informazioni complementari necessarie allo scopo" (art. 2423 cc)?			

9. Disponibilità liquide

Tab. 29 – Movimentazioni delle disponibilità liquide

CODICE MOD. SP	DISPONIBILITÀ LIQUIDE	MOVIMENTI DELL'ESERCIZIO			Valore finale
		Valore iniziale	Incrementi	Decrementi	
ABA760	Cassa	17.800	101.549	104.049	15.300
ABA770	Istituto Tesoriere	161.170.752	596.159.434	636.621.150	120.709.036
ABA780	Tesoreria Unica	0	0	0	0
ABA790	Conto corrente postale	569.816	1.937.462	2.335.403	171.875

- Fondi vincolati:

D101 - SI	Le disponibilità liquide comprendono fondi vincolati per € 2.301.850 in quanto presso l'Istituto Tesoriere è stato aperto un Libretto di risparmio intestato alla Proc. R.G. n. 3500-09 Trib. di Pescara Asi Pescara/Villa Pini.
-----------	--

Altre informazioni relative alle disponibilità liquide

Informazione	Caso presente in azienda?	Se sì, illustrare
D102 - Gravami. Sulle disponibilità liquide dell'azienda vi sono gravami quali pignoramenti, ecc.?	NO	
D103 - Altro. Esistono altre informazioni che si ritiene necessario fornire per soddisfare la regola generale secondo cui "Se le informazioni richieste da specifiche disposizioni di legge non sono sufficienti a dare una rappresentazione veritiera e corretta, si devono fornire le informazioni complementari necessarie allo scopo" (art. 2423 cc)?	NO	

10. Ratei e risconti attivi

Tab. 30 – Ratei attivi – Dettaglio a livello di ricavo (codice CE)

CODICE MOD. CE	RATEI ATTIVI	Importo	di cui oltre 12 mesi
	DETTAGLIO A LIVELLO DI CODICE DI RICAVO CE		
	...		
	...		

Tab. 31 – Risconti attivi – Dettaglio a livello di costo (codice CE)

CODICE MOD. CE	RISCONTI ATTIVI	Importo	di cui oltre 12 mesi
	DETTAGLIO A LIVELLO DI CODICE DI COSTO CE	1.892.402	
BA1690	B.2.B.1.11.A) Premi di assicurazione - R.C. Professionale	1.549.337	
BA1700	B.2.B.1.11.B) Premi di assicurazione - Altri premi assicurativi per rischi su immobili RC automezzi	309.532	
	altri premi di assicurazione	149.871	0
BA2000	B.4.A) Fitti passivi	159.661	33.533

Informazione	Caso presente in azienda?	Se sì, illustrare
RR01 - Altro. Esistono altre informazioni che si ritiene necessario fornire per soddisfare la regola generale secondo cui "Se le informazioni richieste da specifiche disposizioni di legge non sono sufficienti a dare una rappresentazione veritiera e corretta, si devono fornire le informazioni complementari necessarie allo scopo" (art. 2423 cc)?	NO	

11. Patrimonio netto

Tab. 32 – Consistenza, movimentazioni e utilizzazioni delle poste di patrimonio netto

CODICE MOD. SP	PATRIMONIO NETTO	MOVIMENTI DELL'ESERCIZIO						RIPILOGO DELLE UTILIZZAZIONI EFFETTUATE			
		Consistenza Iniziale	Giroconti e Riclassifiche	Assegnazioni nel corso dell'esercizio	Utilizzi per sterilizzazioni nel corso dell'esercizio	Altre variazioni (+/-)	Risultato di esercizio (+/-)	Consistenza finale	Copertura perdite	Sterilizzazioni	Altre motivazioni
PAA000	FONDO DI DOTAZIONE	0	0	0	0	0	0	0	0	0	0
PAA010	FINANZIAMENTI PER INVESTIMENTI:	133.844.519	0	7.844.428	6.561.677	(1)	1.282.752	125.127.271	0	6.561.677	0
PAA020	Finanziamenti per beni di prima dotazione	78.018.753	0	0	3.577.468	(0)	(3.577.468)	74.441.285	0	3.577.468	0
PAA030	Finanziamenti da Stato per investimenti	0	0	0	0	0	0	0	0	0	0
PAA040	Finanziamenti da Stato per investimenti - ex art. 20 legge 67/88	0	0	0	0	0	0	0	0	0	0
PAA050	Finanziamenti da Stato per investimenti - ricerca	0	0	0	0	0	0	0	0	0	0
PAA060	Finanziamenti da Stato per investimenti - altro	0	0	0	0	0	0	0	0	0	0
PAA070	Finanziamenti da Regione per investimenti	43.874.283	0	2.526.852	1.592.626	(0)	934.227	44.808.510	0	1.592.626	0
PAA080	Finanziamenti da altri soggetti pubblici per investimenti	0	0	0	0	0	0	0	0	0	0
PAA090	Finanziamenti per investimenti da rettifica contributi in conto esercizio	1.951.483	0	5.317.576	1.391.583	(0)	3.925.993	5.877.476	0	1.391.583	0
PAA100	RESERVE DA DONAZIONI E LASCTI VINCOLATI AD INVESTIMENTI	357.776	0	69.338	237.526	(0)	(168.188)	189.588	0	237.526	0
PAA110	ALTRE RISERVE:	0	0	0	0	0	0	0	0	0	0
PAA120	Riserve da rivalutazioni	0	0	0	0	0	0	0	0	0	0
PAA130	Riserve da plusvalenze da reinvestire	0	0	0	0	0	0	0	0	0	0
PAA140	Contributi da reinvestire	0	0	0	0	0	0	0	0	0	0
PAA150	Riserve da utili di esercizio destinati ad investimenti	0	0	0	0	0	0	0	0	0	0
PAA160	Riserve diverse	0	0	0	0	0	0	0	0	0	0
PAA170	CONTRIBUTI PER RIPIANO PERDITE:	105.468.372	0	20.422.610	0	105.468.372	(85.045.762)	20.422.611	67.736.000	0	0
PAA180	Contributi per copertura debiti al 31/12/2005	0	0	0	0	0	0	0	0	0	0
PAA190	Contributi per costituzione risorse da investimenti esercizi precedenti	0	0	0	0	0	0	0	0	0	0
PAA200	Altro	105.468.372	0	20.422.610	0	105.468.372	(85.045.762)	20.422.611	67.736.000	0	0
PAA210	UTILI (PERDITE) PORTATI A NUOVO	(162.839.404)	0	186.942.289	0	6.100.123	180.842.166	18.002.762	0	0	0
PAA220	UTILE (PERDITA) D'ESERCIZIO	34.425.067	0	198.228	0	34.425.067	(34.226.836)	198.228	0	0	0
	TOTALE PATRIMONIO NETTO	101.256.330	0	215.476.894	6.799.203	145.993.561	62.684.130	163.940.460	67.736.000	6.799.202	0

riconciliazione con le tabelle 1, 5 con tab 32

tab 1	sterilizzazione beni immateriali	59.199
tab 5	sterilizzazione beni materiali	6.740.003
tab 32	totale sterilizzazione patrimonio netto	6.799.202

BENI ACQUISTATI CON CONTRIBUTI IN C/ESERCIZIO: DETTAGLIO AMMORTAMENTI E STERILIZZAZIONI

ACQUISTI 2012				
Conto	Descrizione	Costo Acquisto	Ammortamento 2014	Sterilizzazione 2014
101010602	Licenze d'uso software	25.593	5.119	5.119
101020301	Fabbricati strumentali (indisponibili)	227.233	6.817	6.817
101020404	Macchinari generici	545.060	73.983	73.983
101020502	Attrezzature generiche	1.141.255	228.251	228.251
101020601	Mobili e arredi	359.806	44.975	44.975
101020703	Altri mezzi di trasporto	55.388	13.847	13.847
101020903	Computer e macchinari elettronici	205.726	41.145	41.145
101020904	Altri beni materiali	31.625	6.325	6.325
Totale	Beni acquistati nell'esercizio 2012	2.591.686	420.462	420.462
ACQUISTI 2013				
Conto	Descrizione	Costo Acquisto	Ammortamento 2014	Sterilizzazione 2014
101010602	Licenze d'uso software	224.284	44.857	44.857
101020301	Fabbricati strumentali (indisponibili)	138.664	4.160	4.160
101020404	Macchinari generici	419.471	52.922	52.922
101020502	Attrezzature generiche	2.576.454	514.650	514.650
101020601	Mobili e arredi	358.456	44.808	44.808
101020703	Altri mezzi di trasporto	178.564	44.641	44.641
101020903	Computer e macchinari elettronici	295.356	59.072	59.072
101020904	Altri beni materiali	17.386	3.477	3.477
Totale	Beni acquistati nell'esercizio 2013	4.208.634	768.587	768.587
ACQUISTI 2014				
Conto	Descrizione	Costo Acquisto	Ammortamento 2014	Sterilizzazione 2014
101010602	Licenze d'uso software	183.733	940	940
101020301	Fabbricati strumentali (indisponibili)	579.826	48	48
101020404	Macchinari generici	313.764	11.253	11.253
101020502	Attrezzature generiche	3.356.360	147.329	147.329
101020601	Mobili e arredi	457.736	22.024	22.024
101020703	Altri mezzi di trasporto	46.142	2.686	2.686
101020903	Computer e macchinari elettronici	248.174	17.803	17.803
101020904	Altri beni materiali	7.242	451	451
Totale	Beni acquistati nell'esercizio 2014	5.192.975	202.534	202.534

Descrizione	Costo di Acquisto	Ammortamento 2014	Sterilizzazione 2014
<i>Beni acquistati nel 2012 con contributi in c/esercizio</i>	2.591.686	420.462	420.462
<i>Beni acquistati nel 2013 con contributi in c/esercizio</i>	4.208.634	768.587	768.587
<i>Beni acquistati nel 2014 con contributi in c/esercizio</i>	5.192.975	202.534	202.534
TOTALE AMMORTAMENTI E STERILIZZAZIONI	11.993.296	1.391.583	1.391.583

Tab. 33 - Dettaglio finanziamenti per investimenti (ultimi 3 esercizi)

CODICE MOD. SP	DETTAGLIO FINANZIAMENTI PER INVESTIMENTI RICEVUTI NEGLI ULTIMI TRE ESERCIZI	INFORMAZIONI				MOVIMENTI DELL'ESERCIZIO							
		Vincolato o Indistinto	Esercizio di assegnazione	Estremi del provvedimento	Destinazione (tipologia di beni acquisiti)	Consistenza all'inizio dell'esercizio 2014	Girocanti e Riclassifiche	Assegnazioni nel corso dell'esercizio	Utilizzo o fronte di sterilizzazioni nel corso dell'esercizio	Altre variazioni (+/-)	Consistenza al 31.12.2014 finale	di cui riscossi	di cui investiti
PAA020	Per beni di prima dotazione: ... assegnati in data antecedente al 1/1/x-2 ... assegnati in data antecedente al 1/1/x-2 ... assegnati a partire dall'1/1/2010 (dettagliare)					78.018.753			(3.577.468)		74.441.285	74.441.285	74.441.285
PAA030	Da Stato: ... assegnati in data antecedente al 1/1/2009 ... assegnati a partire dall'1/1/2009 (dettagliare)							2.526.852	(1.592.626)		44.808.509	42.831.947	35.320.642
PAA070	Da Regione: ... assegnati in data antecedente al 1/1/2009 ... assegnati a partire dall'1/1/2009 (dettagliare)					43.874.283							
	art 20 L.67/80	Vincolato	2010		Lavori P.O. San Valentino	590.114							
	art 20 L.67/80	Vincolato	2010		Ristrutturazione Materno Infantile	942.713							
	art 20 L.67/80	Vincolato	2011		Lavori al DS8 di scalo	99.746							
	art 20 L.67/80	Vincolato	2012		Completamento DS8 di Scalo	36.073							
	art 20 L.67/80	Vincolato	2012		Ristrutturazione Materno Infantile	309.035							
	art 20 L.67/80	Vincolato	2014		Ristrutturazione Anestesia e Rianimazione	2.423.220							
	utilizo risconti passivi di progetti obiettivo regionali	Vincolato	2007/2010		Utilizo risconti passivi Fondi da progetto obiettivo per acquisto	454.772							
	utilizo risconti passivi di progetti obiettivo regionali	Vincolato	2007/2011		progetto obiettivo per acquisto cespiti	757.729							
	utilizo risconti passivi di progetti obiettivo regionali	Vincolato	2007/2011		progetto obiettivo per acquisto cespiti	931.185							
PAA080	Da altri soggetti pubblici: ... assegnati in data antecedente al 1/1/x-2 ... assegnati a partire dall'1/1/x-2 (dettagliare)												
PAA090	Per investimenti da rettifica contributi in conto esercizio: ... assegnati in data antecedente al 1/1/2013 ... assegnati a partire dall'1/1/2014					1.951.483		5.317.576	(1.391.583)		5.877.476	5.877.476	5.877.476
						514.585		518.337	(420.462)		612.460		
						1.436.898		1.683.454	(768.587)		2.351.765		
								3.115.785	(202.534)		2.913.251		

Tab. 34 – Dettaglio riserve da plusvalenze da reinvestire

	ESERCIZI PRECEDENTI			Valore finale
	Valore al 31/12/2012 e precedenti	Valore al 31/12/2013	Valore al 31/12/2014 (Valore iniziale)	
DETTAGLIO RISERVE DA PLUSVALENZE DA REINVESTIRE				
Valore iniziale				
Incrementi				
Utilizzi				
Valore finale				

Tab. 35 – Dettaglio contributi da reinvestire

	ESERCIZI PRECEDENTI			Valore finale
	Valore al 31/12/2012 e precedenti	Valore al 31/12/2013	Valore al 31/12/2014 (Valore iniziale)	
DETTAGLIO CONTRIBUTI DA REINVESTIRE				
Valore iniziale				
Incrementi				
Utilizzi				
Valore finale				

Le cause di variazione del patrimonio netto sono di seguito elencate:

- La colonna "Assegnazioni nel corso dell'esercizio" accoglie le seguenti movimentazioni:

a) l'incremento di €/000 2.526.852 è relativo ad €/000 2.423.420 per assegnazione della quota di finanziamento ex art. 20 L. 67/88 destinata alla ristrutturazione del reparto di Anestesia e Rianimazione e €/000 103, relativo alla quota di progetti obiettivo utilizzati nel corso dell'esercizio 2014 ;

b) l'incremento di €/000 5.317.576 relativo allo storno del 20%, 40% e 60% dei contributi in conto esercizio destinati ad investimenti dal 2012 al 2014 in applicazione dell'intesa dell'intesa del 6/08/2013, concernente l'adozione di documenti afferenti la casistica applicativa del Titolo II del D.lgs 118/2011, Documento n.1 " la sterilizzazione degli ammortamenti . In particolare la quota relativa al 2012 ammonta ad €.518.337, la quota relativa al 2013 ad d. 1.683.454, la quota relativa al 2014 ad €. 3.115.785

c) l'incremento di patrimonio netto a Riserva da donazioni derivati da donazioni intervenute nel corso dell'esercizio 2014 il cui dettaglio è riportato nella tabella dedicata ;

d) l'assegnazione da parte della Regione del contributo per ripiano perdite di cui al DCA n.145 del 30/10/2014 di €. 20.422.610;

e) l'incremento di € 186.942.289, così determinato:

- l'utile dell'esercizio 2013, pari ad € 34.425.067, portato a nuovo;

- €. 105.468.372, relativi a contributi per ripiano perdite, già assegnati negli anni 2005, 2006 e 2008 ed iscritti nella v/c "Contributi per ripiano perdite", imputati alla voce "Perdite portate a nuovo" come disposto dal DCA n. 145 del 30/10/2014; in merito alla copertura delle perdite pregresse:

- ulteriori registrazioni alla voce "Perdite portate a nuovo", per un importo complessivo di € 47.048.850, sulla base di quanto disposto dalla Regione con DCA n. 145 del 30.10.2014 e con l'Allegato I alle Linee Guida alla predisposizione del Bilancio d'esercizio al 31.12.2014, trasmesse con nota prot. n. RA/102906/DG22 del 17.04.2015.

- La colonna "Utilizzi per sterilizzazioni nel corso dell'esercizio" accoglie la sterilizzazione di quote di ammortamento di competenza dell'esercizio 2014. L'importo complessivo delle sterilizzazioni degli ammortamenti di competenza 2014 è pari ad € 6.799.203, come si può desumere anche dalle Tabelle 2 e 5, in base alle quali detto importo risulta così determinato: € 59.199+ € 6.740.003.

- La colonna "Risultato d'esercizio" accoglie la movimentazione delle voci che compongono il Patrimonio Netto nell'esercizio 2014 .

Il dettaglio degli incrementi della voce "Finanziamenti per investimenti" è il seguente:

Estremi provvedim.	Descrizione	Importo
DG2/38 del 5 novembre 2014	Storno quota P.O. per acquisto cespiti 2014 assegnazione della quota di finanziamento ex art.20 L.67/88 destinata allo Ristrutturazione del reparto di Anestesia e Rianimazione	103.432 2.423.420
TOTALE		2.526.852

PN01 - Donazioni e lasciti vincolati ad investimenti

PN01 - SI Nell'esercizio 2014 sono state rilevate le seguenti donazioni e lasciti vincolati ad investimenti:

Descrizione	Estremi Provvedimento	Importo	Tipologia Bene	Voce di PN
DELIBERA 91/2014 DONAZIONE FRIGO A FAVORE PEDIATRIADA DA ASSOCIAZIONE GENITORI	DEL. 91/2014	1.742	Mobili e arredi	0101020601
DEL.92/2014 DONAZIONE LETTINO DA VISITA PER HOSPIS	DEL. 92/2014	659	Mobili e arredi	0101020601
DEL.96/2014 DONAZIONE CARRELLO DA DITTA I MERCATINI DI TERRY PER EMATOLOGIA	DEL.96/2014	521	Mobili e arredi	0101020601
DEL.96/2014 DONAZIONE PLAY STATIO E NINTENDO DA DITTA I MERCATINI DI TERRY PER EMATOLOGIA	DEL.96/2014	419	Altri beni materiali	0101020904
DEL.97/2014 DONAZIONE ARREDI DA AGBE PER DAY HOSPITAL PER ONCOEMATOLOGIA	DEL.97/2014	16.436	Mobili e arredi	0101020601
DEL.97/2014 DONAZIONE ATTREZZATURE DA AGBE PER DAY HOSPITAL PER ONCOEMATOLOGIA	DEL.97/2014	13.687	Attrezzature generiche	0101020502
DEL.216/2014 DONAZIONE CUCINA DA AGBE PER DAY HOSPITAL ONCOLOGIA PEDIATRIA	DEL.216/2014	3.234	Mobili e arredi	0101020601
DEL.217/2014 DONAZIONE VIDEO PROIETTORE DA AGBE PER MEDICINA INTERNA PENNE	DEL.217/2014	1.209	Mobili e arredi	0101020601
DEL218/2014 DONAZIONE FRIGORIFERO DA AGBE PER ONCOLOGIA PEDIATRICA	DEL.218/2014	379	Mobili e arredi	0101020601
DEL218/2014 DONAZIONE TELEVISORI DA AGBE PER ONCOLOGIA PEDIATRICA	DEL.218/2014	1.523	Altri beni materiali	0101020904
DEL.414/2014 DONAZIONE N.2 COMPUTER, STAMPANTI E MONITOE DA AGBA PER ONCOLOGIA PEDIATRICA	DEL.414/2014	950	Computer e macchinari elettron	0101020601
DEL.470/2014 DONAZIONE TRANSILLUMINATORE NEONATALE DA SIGNORA N.D.V. PER NEONATOLOGIA	DEL.470/2014	854	Attrezzature generiche	0101020502
DEL.551/2014 DONAZIONE LAVATRICE PER HOSPICE	DEL.551/2014	549	Mobili e arredi	0101020601
DEL.781/2014 DONAZIONE N. 2 BILANCE PEDIATRICHE PER DAY HOSPITAL ONCOEMATOLOGIA PEDIATRICA	DEL.781/2014	1.153	Attrezzature generiche	0101020502
DEL.796/2014 DONAZIONE IMPIANTO DI CONDIZIONAMENTO DA AGBE PER DAY HOSPITAL ONCOLOGIA PEDIATRIA	DEL.796/2014	7.503	Macchinari generici	0101020404
DEL.797/2014 DONAZIONE ARREDI DA SIG.RA N.P. PER UTIC	DEL.797/2014	3.822	Mobili e arredi	0101020601
DEL.797/2014 DONAZIONE ARREDI DA SIG.RA N.P. PER UTIC	DEL.797/2014	500	Altri beni materiali	0101020904

Descrizione	Estremi Provvedimento	Importo	Tipologia Bene	Voce di PN
DEL.1053/2014 DONAZIONE TELEVISORE DA ASSOCIAZIONE GENITORI PER PEDIATRIA	DEL.1053/2014	449	Altri beni materiali	0101020904
DEL.607/2014 DONAZIONE CASSETTIERA CLASSIFICATORE DA AGBE PER DAY HOSPITAL ONCOLOGIA PEDIATRIA	DEL.607/2014	1.211	Mobili e arredi	0101020601
DEL.1067/2014 DONAZIONE MOBILIO DA AGBE PER DAY HOSPITAL ONCOLOGIA PEDIATRIA	DEL.1267/2014	610	Mobili e arredi	0101020601
DEL.1220/2014 DONAZIONE N. 3 TABLET DA SIG.RA M.D.M. PER EMATOLOGIA	DEL.1220/2014	399	Computer e macchinari elettron	0101020903
DEL.1221/2014 DONAZIONE MONITOR MULTIOARAMETRICO DA ASSOCIAZIONE VESTINA ONC. PER CHIRURGIA PENNE	DEL.1221/2014	4.209	Attrezzature generiche	0101020502
DEL.1054/2014 DONAZIONE MICROSCOPIA LEICA DA AGBE PER DAY HOSPITAL ONCOLOGIA PEDIATRIA	DEL.97/2014	7.320	Attrezzature generiche	0101020502
TOTALE CESPITI		69.339		

DETTAGLIO CESPITI ACQUISTATI CON FONDI PROGETTI OBIETTIVO 2014

Cod. Cespiti	Data Carico	Provenienza Progetto	Descrizione	Costo di acquisto
72223	18/03/2014	Progetto "PARES Protezione Antiviolenza e Rilevazione in Emergenza Sanitaria" DELIBERA 924/2013	FOTOCAMERA DIGITALE	134,20
72784	14/05/2014	Progetto "PARES Protezione Antiviolenza e Rilevazione in Emergenza Sanitaria" DELIBERA 924/2013	ARMADIO AD ANTE BATTENTI	444,08
72785	14/05/2014	Progetto "PARES Protezione Antiviolenza e Rilevazione in Emergenza Sanitaria" DELIBERA 924/2013	SEDIA FISSA SENZA BRACCIOLI	53,68
72786	14/05/2014	Progetto "PARES Protezione Antiviolenza e Rilevazione in Emergenza Sanitaria" DELIBERA 924/2013	SEDIA FISSA SENZA BRACCIOLI	53,68
72787	14/05/2014	Progetto "PARES Protezione Antiviolenza e Rilevazione in Emergenza Sanitaria" DELIBERA 924/2013	POLTRONA DIREZIONALE ALTA CON BRACCIOLI SU RUOTE IN TESSUTO IGNIFUGO. MOVIMENTO	328,18
72788	14/05/2014	Progetto "PARES Protezione Antiviolenza e Rilevazione in Emergenza Sanitaria" DELIBERA 924/2013	DIVANO 2 POSTI	383,08
72789	14/05/2014	Progetto "PARES Protezione Antiviolenza e Rilevazione in Emergenza Sanitaria" DELIBERA 924/2013	SCRIVANIA 140X80X74	186,66
72790	14/05/2014	Progetto "PARES Protezione Antiviolenza e Rilevazione in Emergenza Sanitaria" DELIBERA 924/2013	CASSETTIERA	109,80
72903	20/05/2014	PIANO REG.LE PREVENZ.SAN.2010-2012 rettificata da DG20/74,DG20/15del 07/04/11 rischio malattie da alimenti Det.Prev.92/2013	AUTOV. RENAULT KANGOO 1.5 DCI 75CV	13.857,61
72904	20/05/2014	PIANO REG.LE PREVENZ.SAN.2010-2012 rettificata da DG20/74,DG20/15del 07/04/11 rischio malattie da alimenti Det.Prev.92/2013	AUTOV. RENAULT KANGOO 1.5 DCI 75CV	13.857,61
72905	20/05/2014	PIANO REG.LE PREVENZ.SAN.2010-2012 rettificata da DG20/74,DG20/15del 07/04/11 rischio malattie da alimenti	AUTOV. RENAULT KANGOO 1.5 DCI 75CV	13.857,61
74255	26/06/2014	PROGETTO FIRB RBAP11YS7K (MIUR) Studio Multid. x ident.marker innovativi virus epatropoti nello sviluppo del carcinoma	STAMPANTE A TRASFERIMENTO TERMICO DA TAVOLO	581,33
74256	26/06/2014	PROGETTO FIRB RBAP11YS7K (MIUR) Studio Multid. x ident.marker innovativi virus epatropoti nello sviluppo del carcinoma	LETTORE BARCODE USB CONNECTION	939,40
74905	23/06/2014	Progetto "PARES Protezione Antiviolenza e Rilevazione in Emergenza Sanitaria" DELIBERA 924/2013	PANNELLO IN ACCIAIO PORTA CASSETTINI A TRE FILE	207,40
74906	23/06/2014	Progetto "PARES Protezione Antiviolenza e Rilevazione in Emergenza Sanitaria" DELIBERA 924/2013	PANNELLO IN ACCIAIO PORTA CASSETTINI A TRE FILE	207,40
74907	23/06/2014	Progetto "PARES Protezione Antiviolenza e Rilevazione in Emergenza Sanitaria" DELIBERA 924/2013	PANNELLO IN ACCIAIO PORTA CASSETTINI A TRE FILE	207,40
74908	23/06/2014	Progetto "PARES Protezione Antiviolenza e Rilevazione in Emergenza Sanitaria" DELIBERA 924/2013	PANNELLO IN ACCIAIO PORTA CASSETTINI A TRE FILE	207,40

Cod. Cespite	Data Carico	Provenienza Progetto	Descrizione	Costo di acquisto
74962	16/07/2014	PIANO REG.LE PREVENZIONE SAN. 2010-2012 gioca la carta del cuore - rischio cardiovascolare DGR 1012/2010	SPIROMETRO PORTATILE	1.708,00
74963	16/07/2014	PIANO REG.LE PREVENZIONE SAN. 2010-2012 gioca la carta del cuore - rischio cardiovascolare DGR 1012/2010	SPIROMETRO PORTATILE	1.708,00
74964	16/07/2014	PIANO REG.LE PREVENZIONE SAN. 2010-2012 gioca la carta del cuore - rischio cardiovascolare DGR 1012/2010	SPIROMETRO PORTATILE	1.708,00
75297	05/11/2014	Rifinalizzazione A07 "Valutazione Gene SHOX nell'ipostaturalismo idiopatico" aggiornam. Sist. analisi immagine Nota del 09.09.2013 Genetica M.	STAZIONE ISS-187 + SOFTWARE ISIS + METACLIENT CON TELECAMERA METASYSTEMS	15.250,00
75309	13/11/2014	SCREENING ONCOLOGICI (mammella, colon-retto, cervice uterina) DG 2012/283	VIDEOCOLONSCOPIO CF-Q165 L OLYMPUS	17.958,40
75310	13/11/2014	SCREENING ONCOLOGICI (mammella, colon-retto, cervice uterina) DG 2012/283	VIDEOCOLONSCOPIO CF-Q165 L OLYMPUS	17.958,40
75926	14/01/2014	PIANO REG.LE PREVENZ.SAN.2010-2012 rettificata da DG20/74,DG20/15del 07/04/11 rischio malattie da alimenti Det.Prev.92/2013	FOTOCAMERA DIGITALE NIKON COOLPIX L22	85,36
75927	14/01/2014	PIANO REG.LE PREVENZ.SAN.2010-2012 rettificata da DG20/74,DG20/15del 07/04/11 rischio malattie da alimenti Det.Prev.92/2013	FOTOCAMERA DIGITALE NIKON COOLPIX L22	85,36
75928	14/01/2014	PIANO REG.LE PREVENZ.SAN.2010-2012 rettificata da DG20/74,DG20/15del 07/04/11 rischio malattie da alimenti Det.Prev.92/2013	FOTOCAMERA DIGITALE NIKON COOLPIX L22	85,36
75929	14/01/2014	PIANO REG.LE PREVENZ.SAN.2010-2012 rettificata da DG20/74,DG20/15del 07/04/11 rischio malattie da alimenti Det.Prev.92/2013	FOTOCAMERA DIGITALE NIKON COOLPIX L22	85,36
75930	14/01/2014	PIANO REG.LE PREVENZ.SAN.2010-2012 rettificata da DG20/74,DG20/15del 07/04/11 rischio malattie da alimenti Det.Prev.92/2013	FOTOCAMERA DIGITALE NIKON COOLPIX L22	85,36
75931	14/01/2014	PIANO REG.LE PREVENZ.SAN.2010-2012 rettificata da DG20/74,DG20/15del 07/04/11 rischio malattie da alimenti Det.Prev.92/2013	FOTOCAMERA DIGITALE NIKON COOLPIX L22	85,36
75932	14/01/2014	PIANO REG.LE PREVENZ.SAN.2010-2012 rettificata da DG20/74,DG20/15del 07/04/11 rischio malattie da alimenti Det.Prev.92/2013	FOTOCAMERA DIGITALE NIKON COOLPIX L22	85,36
75933	14/01/2014	PIANO REG.LE PREVENZ.SAN.2010-2012 rettificata da DG20/74,DG20/15del 07/04/11 rischio malattie da alimenti Det.Prev.92/2013	FOTOCAMERA DIGITALE NIKON COOLPIX L22	85,39
76273	29/12/2014	PIANO REG.LE PREVENZIONE SANIT. 2010-2012 DGR 1012 20/12/10 RAGGIUNGERE E MANTENERE COPERTURE VACCINALI Det.Prev. 67/2012	SENSORE DI TEMPERATURA	140,30
76274	29/12/2014	PIANO REG.LE PREVENZIONE SANIT. 2010-2012 DGR 1012 20/12/10 RAGGIUNGERE E MANTENERE COPERTURE VACCINALI Det.Prev. 67/2012	SENSORE DI TEMPERATURA	140,30
76275	29/12/2014	PIANO REG.LE PREVENZIONE SANIT. 2010-2012 DGR 1012 20/12/10 RAGGIUNGERE E MANTENERE COPERTURE VACCINALI Det.Prev. 67/2012	SENSORE DI TEMPERATURA	140,30
76276	29/12/2014	PIANO REG.LE PREVENZIONE SANIT. 2010-2012 DGR 1012 20/12/10 RAGGIUNGERE E MANTENERE COPERTURE VACCINALI Det.Prev. 67/2012	SENSORE DI TEMPERATURA	140,30

Cod. Cespite	Data Carico	Provenienza Progetto	Descrizione	Costo di acquisto
76277	29/12/2014	PIANO REG.LE PREVENZIONE SANIT. 2010-2012 DGR 1012 20/12/10 RAGGIUNGERE E MANTENERE COPERTURE VACCINALI Det.Prev. 67/2012	SENSORE DI TEMPERATURA	140,30
76278	29/12/2014	PIANO REG.LE PREVENZIONE SANIT. 2010-2012 DGR 1012 20/12/10 RAGGIUNGERE E MANTENERE COPERTURE VACCINALI Det.Prev. 67/2012	SENSORE DI TEMPERATURA	140,30
		TOTALE 2014		103.432,03

Nella tabella sottostante, si evidenzia la corrispondenza tra le perdite portate a nuovo ed i contributi per ripiano perdite.

Tab. 35 bis - Corrispondenza tra Perdite portate a nuovo e Contributi per ripiano perdite

Anno	Perdita d'esercizio	Utile d'esercizio	Delibera	Riferimento atto regionale	Descrizione	Importo Ripiano Perdite	Perdite portate a nuovo 0201060202	Utili/Perdite portate a nuovo 0201060201/0201060202	Contributi ripiani perdite 0201050301
2001	65.862.442		DG 65 del 20/01/03	Nota RA/89208/22 20/04/2011	Riduzione perdite 2001/2005 con cartolarizzazione CARTESIO	65.862.442	0	0	0
			DG 132 del 27/01/04	Nota RA/89208/22 20/04/2011	Riduzione perdite 2001/2005 con cartolarizzazione D'ANNUNZIO	10.110.355	0	0	0
2002	36.463.832			DG3/30 del 15/12/2005	Ripiano perdite anno 2003 - Acconto		5.090.467	-5.090.467	5.090.467
			DG 1831 del 24/12/04	Nota RA/89208/22 20/04/2011	Riduzione perdite 2001/2005 con cartolarizzazione D'ANNUNZIO	48.441.680			
2003	71.101.631			Nota RA/89208/22 20/04/2011	Riduzione perdite 2001/2005 con cartolarizzazione D'ANNUNZIO	17.569.484			
				Nota RA/89208/22 20/04/2011	Riduzione perdite 2001/2005 con cartolarizzazione D'ANNUNZIO	26.734.471			
2004	45.558.701		DG 15 del 13/01/06	Determinazione DB/14 27/04/11	Pagamento posizioni debitorie certificate	2.873.149	0		0
				DGR 1338/06 DG3/34 28/11/06	Acconto ripiano perdite anno 2005	15.951.081			22.162.309
2005	80.352.301		DG 42 del 12/01/07	Determinazione DB/19 05/05/11	Pagamento posizioni debitorie certificate	13.158.447	67.193.854	-67.193.854	
				Nota RA/89208/22 20/04/2011	Chiusura debito v/Reg relativo alla quota in c/capitale Pro-soluto 2006	65.885.945	33.194.667	-33.194.667	0
2006	99.080.612		DG 802 del 25/10/07						
2007	36.382.796		DG 448 del 30/04/08	DG3/34 del 27/10/2008	Parziale Ripiano perdite anno 2007	36.382.796	-	36.382.796	10.479.596
2008	32.361.422		DG 635 del 31/07/09			32.361.422	-	32.361.422	0
2009	13.608.822		DG 748 del 01/07/10			13.608.822	-	13.608.822	
2010			7.327.374	DG 1165 del 11/12			-	7.327.374	
2011			24.046.635	DG 1183 del 28/11/12			-	24.046.635	
2012			1		Totale Impatto ricalcolo parziale copertura perdita anni 2007-		6.381.388	-6.381.387	0
2013			DG22 del 03/05/2013						67.736.000
2013			DG 501 del 29/04/15						
Totale							194.213.416	162.839.406	105.468.372
2014			DCA 145 del 30/10/2014					105.468.372	-105.468.372
2014			DCA 145 del 30/10/2014					1.254.206	
2014			DCA 145 del 30/10/2014					9.664.702	
2014			DCA 145 del 30/10/2014					26.029.515	
2014			DCA 145 del 30/10/14						20.422.611
Totale	480.772.558	65.799.077				292.940.530	388.426.832	-20.422.611	20.422.611

Nella tabella sottostante si riporta il dettaglio degli incrementi della voce contributi per ripiano perdite (€ 20.422.610,46) con l'indicazione dei provvedimenti regionali di assegnazione.

Tab. 35 ter - Dettaglio incrementi voce "Contributi per ripiano perdite"

CONTRIBUTI RIPIANO PERDITE al 31/12/2014						v.d.c. 0201050301	
Anno	Importo Perdita	Delibera Asl	Riferimento atto regionale	Descrizione	Importo Ripiano Perdite	Anno erogaz.	
2003	71.101.631	DG 1831	DG3/30 del 15/12/2005	Ripiano perdite anno 2003 - Accanto	5.090.467	2005	
2005	80.352.301	DG 42	DGR 1338/06 DG3/34 28/11/06	Accanto ripiano perdite anno 2005	22.162.309	2006	
2007	36.382.796	DG 448	DG3/34 27/10/2008	Parziale Ripiano perdite anno 2007	10.479.596	2008	
2013			DG22/26 03/05/2013	Parziale Ripiano perdite anno 2007-2009	67.736.000	2013	
2014			DCA 145 30.10.14	copertura perdite al 31/12/203	-105.468.372	2014	
2014			DCA 145 30.10.14	copertura perdite al 31/12/203	20.422.611		
				TOTALE RIPIANI PERDITE	20.422.611		

Si evidenziano, inoltre, gli importi residui da ripianare, divisi per anni di formazione.

Tab. 35 quater - Dettaglio importi residui da ripianare

Anno	Perdita d'esercizio	Utile d'esercizio	Delibera Asl	Riferimento atto regionale	Descrizione	Importo Ripiano Perdite	Anno erogaz.	Perdite portate a nuovo 0201060102
2008	32.361.422		DG 635 del 31/07/2009 (quota di perdite residui)					2.012.857
2009	13.608.822		DG 748 del 31/07/2010					13.608.822
2012		1	DG 557 31/05/2013 Impatto ricalcolo ammortamento					6.381.388
2014			RA/102906/DG22 del 17 aprile 2015					-542.280
2014			RA/102906/DG22 del 17 aprile 2015					-7.545.122
2014			RA/102906/DG22 del 17 aprile 2015					-1.591.208
2014			RA/102906/DG22 del 17 aprile 2015					-421.818
2014			RA/102906/DG22 del 17 aprile 2015					6.100.123
Totale	0	1						18.002.762

PN02 - Fondo di dotazione

PN01 - NO Il Fondo di dotazione non ha subito variazioni nel corso del 2014.

Altre informazioni relative al patrimonio netto

Informazione	Caso presente in azienda?	Se sì, illustrare
PN03 - Altro. Esistono altre informazioni che si ritiene necessario fornire per soddisfare la regola generale secondo cui "Se le informazioni richieste da specifiche disposizioni di legge non sono sufficienti a dare una rappresentazione veritiera e corretta, si devono fornire le informazioni complementari necessarie allo scopo" (art. 2423 cc)?	NO	

12. Fondi per rischi e oneri

Tab. 36 – Consistenza e movimentazioni dei fondi rischi e oneri

CODICE MOD. SP	FONDO RISCHI E ONERI	Consistenza iniziale	Acc.to dell'esercizio	Altri incrementi	Riclassifiche dell'esercizio	Utilizzi	Valore finale
PBA000	FONDI PER IMPOSTE, ANCHE DIFFERITE	694.266	0	0	0	239.376	444.890
PBA010	FONDI PER RISCHI:	27.264.736	11.622.247	0	0	4.510.949	34.376.034
PBA020	Fondo rischi per cause civili e oneri processuali	4.400.000	1.481.320	0	0	1.481.320	4.400.000
PBA030	Fondo rischi per contenzioso personale dipendente	1.000.000	123.815	0	0	123.815	1.000.000
PBA040	Fondo rischi connessi all'acquisto di prestazioni sanitarie da privato	17.364.736	8.272.969	0	0	2.161.671	23.476.034
PBA050	Fondo rischi per copertura diretta dei rischi (autoassicurazione)	4.500.000	1.744.143	0	0	744.143	5.500.000
PBA060	Altri fondi rischi	0	0	0	0	0	0
PBA070	FONDI DA DISTRIBUIRE:	0	0	0	0	0	0
PBA080	FSR indistinto da distribuire	0	0	0	0	0	0
PBA090	FSR vincolato da distribuire	0	0	0	0	0	0
PBA100	Fondo per ripiano disavanzi pregressi	0	0	0	0	0	0
PBA110	Fondo finanziamento sanitario aggiuntivo corrente LEA	0	0	0	0	0	0
PBA120	Fondo finanziamento sanitario aggiuntivo corrente extra LEA	0	0	0	0	0	0
PBA130	Fondo finanziamento per ricerca	0	0	0	0	0	0
PBA140	Fondo finanziamento per investimenti	0	0	0	0	0	0
PBA150	QUOTE INUTILIZZATE CONTRIBUTI:	34.062.810	9.057.264	0	0	3.754.074	39.366.000
PBA160	Quote inutilizzate contributi da Regione o Prov. Aut. per quota F.S. vincolato	32.175.607	9.057.264	0	0	3.310.342	37.922.529
	Fondo Obiettivi di Piano 2009	2.840.710	0	0	0	393.498	2.447.212
	Fondo Obiettivi di Piano 2010	4.558.646	0	0	0	644.650	3.913.996
	Fondo Obiettivi di Piano 2011	5.279.683	0	0	0	486.798	4.792.885
	Fondo Obiettivi di Piano 2012	9.085.943	0	0	0	1.647.254	7.438.689
	Fondo Obiettivi di Piano 2013	8.394.483	0	0	0	31.051	8.363.432
	Fondo Obiettivi di Piano 2014 e precedenti	2.016.143	0	0	0	0	9.057.264
PBA170	Quote inutilizzate contributi vincolati da soggetti pubblici (extra fondo)	1.887.203	0	0	0	443.732	1.443.471
	Quote inutilizzate contributi vincolati extra fondo	1.887.203	0	0	0	443.732	1.443.471
PBA180	Quote inutilizzate contributi per ricerca	0	0	0	0	0	0
PBA190	Quote inutilizzate contributi vincolati da privati	0	0	0	0	0	0
PBA200	ALTRI FONDI PER ONERI E SPESE:	10.463.188	293.604	0	(6.853)	8.209.655	2.540.284
PBA210	Fondi integrativi pensione	6.853	0	0	(6.853)	0	0
PBA230	Fondo rinnovi contrattuali personale dipendente	0	0	0	0	0	0
PBA240	Fondo rinnovi convenzioni MMG - PLS - MCA	2.217.591	264.515	0	0	0	2.482.106
PBA250	Fondo rinnovi convenzioni Medici SUMAI	29.089	29.089	0	0	0	58.178
PBA260	Altri fondi per oneri e spese	8.209.655	0	0	0	8.209.655	0
	Fondi per altri oneri da liquidare al personale	8.209.655	0	0	0	8.209.655	0
	TOTALE FONDI RISCHI E ONERI	72.475.000	20.973.115	0	(6.853)	16.714.054	76.727.209

Riconciliazione tabelle 36 - 72

TAB 36	TOTALE ACCANTONAMENTI A FONDI RISCHI E ONERI	20.973.115
BA2760	ACCANTONAMENTO AL FONDO PER PREMIO DI OPEROSITA' SUMAI	223.682
TAB 72	TOTALE ACCANTONAMENTI 2014	21.196.797

	SI RINVIA A TAB.41	
--	--------------------	--

Tab. 37 – Dettaglio movimentazioni quota inutilizzata contributi da Regione o P.A. per quota F.S.R. vincolato

DETTAGLIO QUOTE INUTILIZZATE CONTRIBUTI	ASSEGNAZIONE INIZIALE CONTRIBUTO		Tipologia	UTILIZZI / COSTI						FONDO AL 31/12/2014		
	Esercizio	Importo contributo		Importo								
				Esercizio 2009 e precedenti	Esercizio 2010	Esercizio 2011	Esercizio 2012	Esercizio 2013	Esercizio 2014			
Quote inutilizzate contributi da Regione o Prov. Aut. per quota FSR vincolato	2014	9.057.264	B.1) Acquisti di beni								9.057.264	
			B.2) Acquisti di servizi sanitari									
			B.3) Acquisti di servizi non sanitari									
			B.6) Costi del personale									
			Altri costi (dettagliare)									
			Totale									
	2013	8.441.775	B.1) Acquisti di beni									8.363.432
			B.2) Acquisti di servizi sanitari							31.051		
			B.3) Acquisti di servizi non sanitari									
			B.6) Costi del personale							47.292		
			Altri costi (dettagliare)									
			Totale							47.292	31.051	
2012	9.651.234	B.1) Acquisti di beni									7.438.689	
		B.2) Acquisti di servizi sanitari				390.333	174.958	843.513	5.545			
		B.3) Acquisti di servizi non sanitari								798.196		
		B.6) Costi del personale										
		Altri costi (dettagliare)										
		Totale					390.333	174.958	1.647.254	88.062		
2011	8.438.245	B.1) Acquisti di beni									4.792.886	
		B.2) Acquisti di servizi sanitari			443.730	331.770	968.181	117.987				
		B.3) Acquisti di servizi non sanitari				62.796		53.000				
		B.6) Costi del personale			55.810	519.843	676.530	227.749				
		Altri costi (dettagliare)										
		Totale					499.540	914.409	1.744.612	486.798		
2010	8.676.763	B.1) Acquisti di beni									3.913.996	
		B.2) Acquisti di servizi sanitari				1.518.394	647.651	111.238	41.738			
		B.3) Acquisti di servizi non sanitari					124.831	102.651	46.924			
		B.6) Costi del personale			384.800	533.787	262.120	529.455				
		Attrezzature				30.268	45.674					
		Totale					1.903.194	1.592.058	622.865	644.650		
2009	7.623.471	B.1) Acquisti di beni									2.447.211	
		B.2) Acquisti di servizi sanitari			42.591	347.499	64.944	2.928				
		B.3) Acquisti di servizi non sanitari			1.214.909	929.331	304.540	39.333	145.591			
		B.6) Costi del personale			113.578	61.397	65.211					
		Attrezzature			120.301	1.031.190	326.236	70.362	244.978			
		Totale					1.491.379	2.403.721	777.968	109.695		

DETTAGLIO QUOTE INUTILIZZATE CONTRIBUTI	ASSEGNAZIONE INIZIALE CONTRIBUTO		Tipologia	UTILIZZI / COSTI					FONDO AL 31/12/2014	
	Esercizio	Importo contributo		Esercizio 2009 e precedenti	Esercizio 2010	Esercizio 2011	Esercizio 2012	Esercizio 2013		Esercizio 2014
Quote inutilizzate contributi per ricerca	<indicare esercizio di assegnazione e>		B.1) Acquisti di beni							
			B.2) Acquisti di servizi sanitari							
			B.3) Acquisti di servizi non sanitari							
			B.6) Costi del personale							
			Altri costi (dettagliare)							
			Totale							
TOTALE			Totale							

Tab. 40 – Dettaglio movimentazioni quota inutilizzata contributi vincolati da privati

DETTAGLIO QUOTE INUTILIZZATE CONTRIBUTI	ASSEGNAZIONE INIZIALE CONTRIBUTO		Tipologia	UTILIZZI / COSTI					FONDO AL 31/12/2014	
	Esercizio	Importo contributo		Esercizio 2009 e precedenti	Esercizio 2010	Esercizio 2011	Esercizio 2012	Esercizio 2013		Esercizio 2014
Quote inutilizzate contributi vincolati da privati	<indicare esercizio di assegnazione e>		B.1) Acquisti di beni							
			B.2) Acquisti di servizi sanitari							
			B.3) Acquisti di servizi non sanitari							
			B.6) Costi del personale							
			Altri costi (dettagliare)							
			Totale			Totale				
TOTALE			Totale							

Nella seguente tabella sono illustrati i criteri utilizzati per la determinazione dell'entità dei fondi, nonché gli estremi dei verbali del Collegio Sindacale.

Fondo	Criteri di determinazione	Estremi del verbale del Collegio Sindacale
PBA000	<p>Il fondo per imposte e tasse accoglie le somme accantonate sino al 31/12/2010 a titolo di imposta IRES sugli immobili istituzionali dell'Azienda per tener conto dell'eventuale applicazione dell'aliquota d'imposta piena anziché ridotta al 50%.</p> <p>A seguito del chiarimento autentico contenuto nelle circolari emanate dal Ministero dell'Economia e delle Finanze che hanno fornito una interpretazione restrittiva circa l'estensione dei benefici previsti dalla norma per le Aziende Ospedaliere (tassazione dei redditi degli immobili destinati all'attività istituzionale ridotta al 50%), dall'esercizio 2011 l'IRES viene pagata integralmente e le imposte accantonate prescritte vengono stornate ad insussistenza del passivo.</p>	<p>Verbali n. 19 dell'08.05.2015 e n. 20 del 13.05.2015</p>
PBA020	<p>Il fondo rischi su cause legali in corso è la risultanza delle somme stanziata a fronte della stima effettuata dall'Ufficio Affari Legali per passività potenziali connesse al contenzioso giudiziario in corso al 31/12/2014, nota prot. n. 0012093115 del 24.02.2015.</p>	<p>Verbali n. 19 dell'08.05.2015 e n. 20 del 13.05.2015</p>
PBA030	<p>Il fondo rischi contenzioso personale dipendente è la risultanza delle somme stanziata a fronte della stima fatta dall'Ufficio Affari Legali per passività potenziali connesse al contenzioso in corso al 31/12/2014, nota prot. n. 0012093115 del 24.02.2015.</p>	<p>Verbali n. 19 dell'08.05.2015 e n. 20 del 13.05.2015</p>
PBA040	<p>Nella voce "Fondi rischi connessi all'acquisto di prestazioni sanitarie da privato" sono stati iscritti gli importi delle note credito da ricevere su prestazioni fatturate negli anni 2005-2014 per extrabudget e per decurtazioni a seguito degli esiti delle verifiche effettuate dall'Ufficio Coordinamento Verifiche Prestazioni, in particolare, per le motivazioni riportate nelle note del Responsabile dell'Ufficio Coordinamento Verifiche Prestazioni, nn 282/2015, 286/2015, 2087/2015 e 295/2015, nel corrente esercizio l'Azienda ha ritenuto opportuno accantonare un importo pari al 100% delle note credito richieste per l'applicazione dell'art. 14 dei contratti relativi all'erogazione delle prestazioni di assistenza riabilitativa ex art. 26 L. 833/78 ed al 100% delle note di credito per extra-budget richieste alle strutture che non hanno sottoscritto gli accordi contrattuali relativi all'anno 2014. Tale criterio per la stima del rischio è stato condiviso dal Collegio Sindacale con nota prot. n. 47/CS del 30.04.2015;</p>	<p>Verbali n. 19 dell'08.05.2015 e n. 20 del 13.05.2015</p>
PBA050	<p>Il fondo rischi per oneri derivanti dalla liquidazione di franchigie assicurative è la risultanza della stima fatta dall'Ufficio Legale e delle Assicurazioni (nota prot. n. 0012093115 del 24.02.2015) per passività potenziali derivanti dalla liquidazione di franchigie previste nel contratto di polizza di rct/o essendo esso giunto alla conclusione della triennale vigenza contrattuale. Trattasi di somme anticipate dalla Compagnia Assicuratrice nelle varie annualità di polizza il cui rimborso viene chiesto successivamente alla contraente azienda.</p>	<p>Verbali n. 19 dell'08.05.2015 e n. 20 del 13.05.2015</p>

Fondo	Criteri di determinazione	Estremi del verbale del Collegio Sindacale
PBA160	La voce "Quote inutilizzate di contributi da Regione o Provincia Autonoma per Quota di FSR vincolato, accoglie le somme erogate a tale titolo dall'2005 a 2014 non ancora utilizzate, come meglio dettagliate nella tabella 37.	Verbali n. 19 dell'08.05.2015 e n. 20 del 13.05.2015
PBA170	La voce "Quote inutilizzate di contributi vincolati da soggetti pubblici (extra Fondo), accoglie le somme erogate a tale titolo dal 2005 al 2014 non ancora utilizzate, come meglio dettagliate nella tabella 38.	Verbali n. 19 dell'08.05.2015 e n. 20 del 13.05.2015
PBA240	Il "Fondo rinnovi convenzioni MMG-PLS-MCA" accoglie le somme non ancora erogate dall'Azienda dal 2010 a titolo di vacanza contrattuale. Il fondo è stato incrementato dell'importo relativo alla vacanza contrattuale a valere sul 2014, secondo i criteri dettati nelle linee guida regionali per la redazione dei Bilanci al 31.12.2014 delle ASL Abruzzesi. Come evidenziato nel prospetto sottostante, l'accantonamento complessivo, pari a € 293.604, è comprensivo della quota per rinnovi convenzioni MMG - PLS - MCA, pari ad € 264.515, classificata nella voce CE BA2840, e della quota per rinnovi convenzioni medici Sumai, pari ad € 29.089, classificata nella voce CE BA2850.	Verbali n. 19 dell'08.05.2015 e n. 20 del 13.05.2015
PBA260	La voce "Altri fondi per oneri e spese", in particolare il "fondo per altri oneri da liquidare al personale", accoglieva al 31/12/2013 le somme derivanti dall'aggiornamento dei fondi contrattuali comparto e dirigenza 2005/2006, per effetto del ricalcolo effettuato dalla società ISSOS. La stessa Regione, con nota prot. n. 10159/3 del 17/4/2009, ha suggerito di accantonare a fondo rischi le risultanze differenziali derivanti dal ricalcolo effettuato dalla Società rispetto a quanto già accantonato in bilancio a tale titolo. Nell'anno 2014, il responsabile dell'Ufficio Risorse Umane e quello dell'Ufficio ALA, con nota congiunta prot. n. 585/ALA del 30/04/2015 hanno attestato che, stante l'esito favorevole per l'Azienda del contezioso avente ad oggetto la determinazione dei fondi contrattuali di sopra, il valore del fondo ad oggi non risulta attuale.	Verbali n. 19 dell'08.05.2015 e n. 20 del 13.05.2015

In relazione al Fondo rinnovi convenzioni MMG - PLS - MCA, si fornisce di seguito il prospetto di dettaglio:

ACCANTONAMENTO CONSUNTIVO 2014		anno 2010	0,75%
Codice Voce Ce			
BA0420	B.2.A.1.1) Acquisti servizi sanitari per medicina di base- da convenzione	35.269	265
BA0570	B.2.A.3.4) - da privato - Medici SUMAI	3.879	29
TOTALE		39.907	294

Altre informazioni relative a fondi rischi e oneri

<i>Informazione</i>	<i>Caso presente in</i>		<i>Se sì, illustrare</i>
<i>FR01. Con riferimento ai rischi per i quali è stato costituito un fondo, esiste la possibilità di subire perdite addizionali rispetto agli ammontari stanziati?</i>		NO	
<i>FR02. Esistono rischi probabili, a fronte dei quali non è stato costituito un apposito fondo per l'impossibilità di formulare stime attendibili?</i>		NO	
<i>FR03. Esistono rischi (né generici, né remoti) a fronte dei quali non è stato costituito un apposito fondo perché solo possibili, anziché probabili? Da tali rischi potrebbero scaturire perdite significative?</i>	SI		<p>All'esito delle verifiche propedeutiche alla chiusura del bilancio di esercizio al 31.12.2014, sono emerse, con riferimento alla Cassa quietanzatrice del DSB di Pescara Nord, somme incassate e non versate per un importo complessivo di €/000 19. A seguito di richiesta di chiarimenti, il Servizio competente ha precisato che la cassa quietanzatrice è da tempo rotta e ad oggi non è possibile accedere al suo contenuto e verificarne la giacenza. Si ritiene, pertanto, possibile che, all'apertura della cassa di che trattasi, si rilevi un ammanco di pari importo.</p>
<i>FR04 - Altro. Esistono altre informazioni che si ritiene necessario fornire per soddisfare la regola generale secondo cui "Se le informazioni richieste da specifiche disposizioni di legge non sono sufficienti a dare una rappresentazione veritiera e corretta, si devono fornire le informazioni complementari necessarie allo scopo" (art. 2423 cc)?</i>		NO	

13. **Trattamento di fine rapporto**

Tab. 41 – Consistenza e movimentazioni del Trattamento di Fine Rapporto

CODICE MOD. SP	TRATTAMENTO DI FINE RAPPORTO	Consistenza iniziale	Accantonamento	Utilizzi dell'esercizio	Valore finale
PCA000	Fondo per premi operosità medici SUMAI	1.710.969	223.682	0	1.934.651
PCA010	Fondo per trattamento di fine rapporto dipendente	0	0	0	0
	TOTALE TRATTAMENTO DI FINE RAPPORTO	1.710.969	223.682	0	1.934.651

Fondo	Colonna	Criteri di determinazione
PCA100	Il fondo per premi operosità SUMAI è stato calcolato sulla media delle retribuzioni corrisposte nell'anno 2014 a n. 84 Medici Specialisti SUMAI Convenzionati Interni, 7 medici addetti alla Medicina dei Servizi Territoriali ed 11 Medici Veterinari Convenzionati Interni. Il Fondo SUMAI 2014 non è stato utilizzato.	

Altre informazioni relative a trattamento di fine rapporto	Informazione	Caso presente in azienda?	Se sì, illustrare
TRO1	Altra. Esistono altre informazioni che si ritiene necessario fornire per soddisfare la regola generale secondo cui "Se le informazioni richieste da specifiche disposizioni di legge non sono sufficienti a dare una rappresentazione veritiera e corretta, si devono fornire le informazioni complementari necessarie allo scopo" (art. 2423 cc)?		NO

14. Debiti

Tab. 42 – Consistenza e movimentazioni dei debiti

CODICE MOD. SP	DEBITI	Valore iniziale	MOVIMENTI DELL'ESERCIZIO		Valore finale	di cui per fatture da ricevere	di cui per acquisti di beni iscritti tra le immobilizz.
			Incrementi	Decrementi			
PDA000	MUTUI PASSIVI	0	0	0	0	0	0
	DEBITI V/STATO	0	0	0	0	0	0
PDA020	Debiti v/Stato per mobilità passiva extraregionale	0	0	0	0	0	0
PDA030	Debiti v/Stato per mobilità passiva internazionale	0	0	0	0	0	0
PDA040	Accanto quota FSR v/Stato	0	0	0	0	0	0
PDA050	Debiti v/Stato per restituzione finanziamenti - per ricerca:	0	0	0	0	0	0
PDA060	Altri debiti v/Stato	0	0	0	0	0	0
	DEBITI V/REGIONE O PROVINCIA AUTONOMA	28.295.836	588.289.263	586.365.276	30.219.822	0	0
PDA080	Debiti v/Regione o Provincia Autonoma per finanziamenti	0	0	0	0	0	0
PDA090	Debiti v/Regione o Provincia Autonoma per mobilità passiva intraregionale	7.113.039	72.323.526	58.747.291	20.689.274	0	0
PDA100	Debiti v/Regione o Provincia Autonoma per mobilità passiva extraregionale	4.684.631	6.100.123	1.254.206	9.530.548	0	0
PDA110	Accanto quota FSR da Regione o Provincia Autonoma	0	509.865.614	509.865.614	0	0	0
PDA120	Altri debiti v/Regione o Provincia Autonoma	16.498.165	0	16.498.165	0	0	0
	DEBITI V/COMUNI:	150.000	0	0	150.000	0	0
	DEBITI V/AZIENDE SANITARIE PUBBLICHE DELLA REGIONE	1.030.087	1.091.143	452.409	1.668.820	(657.463)	0
PDA160	Debiti v/Aziende sanitarie pubbliche della Regione - per quota FSR	0	0	0	0	0	0
PDA170	Debiti v/Aziende sanitarie pubbliche della Regione - finanziamento sanitario aggiuntivo corrente LEA	0	0	0	0	0	0
PDA180	Debiti v/Aziende sanitarie pubbliche della Regione - finanziamento sanitario aggiuntivo corrente extra LEA	0	0	0	0	0	0
PDA190	Debiti v/Aziende sanitarie pubbliche della Regione - mobilità in compensazione	0	0	0	0	0	0
PDA200	Debiti v/Aziende sanitarie pubbliche della Regione - mobilità non in compensazione	0	0	0	0	0	0
PDA210	Debiti v/Aziende sanitarie pubbliche della Regione - altre prestazioni	1.030.087	1.091.143	452.409	1.668.820	(657.463)	0
PDA220	Debiti v/Aziende Sanitarie pubbliche fuori Regione	163.714	408.083	367.640	204.157	(56.842)	0

CODICE MOD. SP	DEBITI
PDA230	Debiti v/Aziende sanitarie pubbliche della Regione per versamenti c/patrimonio netto
	TOTALE DEBITI V/AZIENDE SANITARIE PUBBLICHE

Valore iniziale	MOVIMENTI DELL'ESERCIZIO		Valore finale	di cui per fatture da ricevere	di cui per acquisti di beni iscritti tra le immobilizz.
	Incrementi	Decrementi			
0	0	0	0	0	0
1.193.801	1.499.225	820.050	1.872.977	(714.305)	0

PDA250	DEBITI V/SOCIETA' PARTECIPATE E/O ENTI DIPENDENTI
PDA260	Debiti v/enti regionali:
PDA270	Debiti v/sperimentazioni gestionali:
	Debiti v/altre partecipate:

0	0	0	0	0	0
0	0	0	0	0	0
0	0	0	0	0	0
0	0	0	0	0	0

PDA280	DEBITI V/FORNITORI:
PDA290	Debiti verso erogatori (privati accreditati e convenzionati) di prestazioni sanitarie
PDA300	Debiti verso altri fornitori

123.808.645	401.763.467	401.268.253	124.303.859	152.682	2.734.481
86.955.935	176.001.705	184.092.314	78.865.327	26.232.132	0
36.852.710	225.761.762	217.175.939	45.438.533	(26.079.449)	2.734.481

PDA310	DEBITI V/ISTITUTO TESORIERE
PDA320	DEBITI TRIBUTARI:

0	1.000	1.000	0	0	0
7.970.402	53.549.332	60.732.794	786.941	0	0

PDA330	DEBITI V/ISTITUTI PREVIDENZIALI, ASSISTENZIALI E SICUREZZA SOCIALE:
--------	---

9.377.460	59.068.551	67.463.733	982.279	0	0
-----------	------------	------------	---------	---	---

PDA340	DEBITI V/ALTRI:
PDA350	Debiti v/altri finanziatori
PDA360	Debiti v/dipendenti
PDA370	Debiti v/gestioni liquidatorie
PDA380	Altri debiti diversi:
0205110402	Debiti verso organi direttivi ed istituzioni
0205110403	Debiti verso assistiti
0205110404	Altri debiti diversi
0205110407	Debiti verso altro personale esterno
0205110409	Fatture da ricevere altri debiti diversi
0102022641	note credito da ricevere

19.918.460	105.479.840	107.967.020	17.431.280	(699.976)	0
0	0	0	0	0	0
13.406.095	94.690.066	93.900.087	14.196.075	0	0
0	0	0	0	0	0
6.512.365	10.789.774	14.066.934	3.235.206	(699.976)	0
10.693	193.102	202.537	1.258		
494.954	1.996.875	2.368.264	123.565		
3.045.220	7.497.349	8.132.164	2.410.405		
27.598	107.391	134.989	0		
2.939.540	703.488	2.939.540	703.488		
(5.640)	(3.512)	(5.640)	(3.512)		

Di seguito si riporta il dettaglio della composizione della voce "Debiti verso aziende sanitarie pubbliche della Regione - altre prestazioni":

Codice Conto	Descrizione	Saldo al 31/12/2014
0205050607	Debiti verso ASL di Teramo per altre prestazioni	930.990
0205050608	Fatture da ricevere verso ASL di Teramo per altre prestazioni	653.497
0205050601	Debiti verso ASL di Avezzano Sulmona L'Aquila per altre prestazioni	14.333
0102022625	Note credito da ricevere v/ASL Teramo per altre prestazioni	(21.261)
0205050602	Fatture da ricevere ASL di Avezzano Sulmona L'Aquila per altre prestazioni	8.233
0205050603	Debiti verso ASL di Lanciano Vasto Chieti per altre prestazioni	66.035
0205050604	Fatture da ricevere verso ASL di Lanciano Vasto Chieti per altre prestazioni	16.993
TOTALE		1.668.820

Il conto "Debiti verso ASL di Teramo" raccoglie anche le registrazioni di documenti antecedenti alla data di adozione del nuovo Piano dei Conti. Infatti, il nuovo Piano dei Conti declina i debiti verso ASL in base a ciascuna azienda creditrice, a differenza del precedente Piano dei Conti, che prevedeva un conto unico. Si è ritenuto opportuno non riclassificare i debiti artificiosamente da un conto all'altro. Ad ogni buon conto, si fa presente che la ripartizione del debito dell'Azienda verso le ASL della Regione è evidenziata nella tabella 46.

Codice Conto	Descrizione	Saldo al 31/12/2014
0205110204	Debiti verso il personale dipendente per fondi aziendali esercizi precedenti	11.136.472
0205110206	Altri Debiti verso il personale dipendente per ferie maturate e non godute	36.463
0205110207	Altri debiti verso il personale dipendente	3.023.139
0205110402	Debiti verso organi direttivi ed istituzionali	1.258
0205110403	Debiti verso assistiti	123.566
0205110401	Altri debiti diversi	305.683
0205110402	Danni Terremoto: Acconto Assicurazione	2.000.000
0205110403	partite da CTC postale	61.768
020511040405	Fondo Perseo	42.955
0205110407	Debiti verso altro personale esterno	0
0205110409	Fatture da ricevere altri debiti diversi	703.489
0102022641	note credito da ricevere	(3.513)
TOTALE		17.431.280

Tab. 43 – Dettaglio dei debiti per anno di formazione

CODICE MOD. SP	DEBITI	VALORE DEI DEBITI AL 31/12/2014 PER ANNO DI FORMAZIONE									
		Anno 2006 e precedenti	Anno 2007	Anno 2008	Anno 2009	Anno 2010	Anno 2011	Anno 2012	Anno 2013	Anno 2014	
PDA000	MUTUI PASSIVI	0	0	0	0	0	0	0	0	0	0
PDA020	DEBITI V/STATO Debiti v/Stato per mobilità passiva extraregionale	0	0	0	0	0	0	0	0	0	0
PDA030	Debiti v/Stato per mobilità passiva internazionale	0	0	0	0	0	0	0	0	0	0
PDA040	Accounto quota FSR v/Stato	0	0	0	0	0	0	0	0	0	0
PDA050	Debiti v/Stato per restituzione finanziamenti - per ricerca:	0	0	0	0	0	0	0	0	0	0
PDA060	Altri debiti v/Stato	0	0	0	0	0	0	0	0	0	0
PDA080	DEBITI V/REGIONE O PROVINCIA AUTONOMA Debiti v/Regione o Provincia Autonoma per finanziamenti	0	2.109.165	(330.354)	231	231	0	(7.057.677)	18.258.947	17.239.279	0
PDA090	Debiti v/Regione o Provincia Autonoma per mobilità passiva intraregionale	0	0	(2.439.798)	0	0	0	0	0	0	0
PDA100	Debiti v/Regione o Provincia Autonoma per mobilità passiva extraregionale	0	2.109.165	2.109.444	231	0	0	(7.057.677)	9.880.520	11.139.156	6.100.123
PDA110	Accounto quota FSR da Regione o Provincia Autonoma	0	0	0	0	0	0	0	0	0	0
PDA120	Altri debiti v/Regione o Provincia Autonoma	0	0	0	0	0	0	0	0	0	0
PDA130	DEBITI V/COMUNI:	0	0	0	0	0	0	0	0	0	150.000
PDA160	DEBITI V/AZIENDE SANITARIE PUBBLICHE DELLA REGIONE Debiti v/Aziende sanitarie pubbliche della Regione - per quota FSR	28.154	118.340	3.736	167.423	62.173	26.230	104.032	379.732	779.000	0
PDA170	Debiti v/Aziende sanitarie pubbliche della Regione - finanziamento sanitario aggiuntivo corrente LEA	0	0	0	0	0	0	0	0	0	0
PDA180	Debiti v/Aziende sanitarie pubbliche della Regione - finanziamento sanitario aggiuntivo corrente extra LEA	0	0	0	0	0	0	0	0	0	0
PDA190	Debiti v/Aziende sanitarie pubbliche della Regione - mobilità in compensazione	0	0	0	0	0	0	0	0	0	0
PDA200	Debiti v/Aziende sanitarie pubbliche della Regione - mobilità non in compensazione	0	0	0	0	0	0	0	0	0	0
PDA210	Debiti v/Aziende sanitarie pubbliche della Regione - altre prestazioni	28.154	118.340	3.736	167.423	62.173	26.230	104.032	379.732	779.000	0
PDA220	Debiti v/Aziende Sanitarie pubbliche fuori Regione	243	19.306	2.568	2.028	1.870	1.184	10.394	89.104	77.460	0

CODICE MOD. SP	DEBITI	VALORE DEI DEBITI AL 31/12/2014 PER ANNO DI FORMAZIONE												
		Anno 2006 e precedenti	Anno 2007	Anno 2008	Anno 2009	Anno 2010	Anno 2011	Anno 2012	Anno 2013	Anno 2014				
PDA230	Debiti v/Aziende sanitarie pubbliche della Regione per versamenti e patrimonio netto	0	137.646	0	0	0	0	0	0	0	0	0	0	0
	TOTALE DEBITI V/AZIENDE SANITARIE PUBBLICHE	28.397	137.646	6.304	169.451	64.043	27.414	114.426	468.836	856.460	0	0	0	0
PDA250	DEBITI V/SOCIETA' PARTECIPATE E/O ENTI DIPENDENTI	0	0	0	0	0	0	0	0	0	0	0	0	0
PDA260	Debiti v/enti regionali:	0	0	0	0	0	0	0	0	0	0	0	0	0
PDA270	Debiti v/sperimentazioni gestionali:	0	0	0	0	0	0	0	0	0	0	0	0	0
	Debiti v/altre partecipate:	0	0	0	0	0	0	0	0	0	0	0	0	0
PDA280	DEBITI V/FORNITORI:	8.353.026	19.955.176	9.988.171	10.217.240	2.193.231	1.523.998	849.603	11.258.415	59.964.998	0	0	0	0
PDA290	Debiti verso erogatori (privati accreditati e convenzionati) di prestazioni sanitarie	8.353.026	19.955.176	9.988.171	10.217.240	2.193.231	1.523.998	849.603	1.172.071	24.612.810	0	0	0	0
PDA300	Debiti verso altri fornitori	0	0	0	0	0	0	0	10.086.344	35.352.188	0	0	0	0
PDA310	DEBITI V/ISTITUTO TESORIERE	0	0	0	0	0	0	0	0	0	0	0	0	0
PDA320	DEBITI TRIBUTARI:	0	0	0	0	0	0	0	0	0	0	0	0	786.941
PDA330	DEBITI V/ISTITUTI PREVIDENZIALI, ASSISTENZIALI E SICUREZZA SOCIALE:	0	0	0	0	0	0	0	0	0	0	0	0	982.279
PDA340	DEBITI V/ALTRI:	0	0	0	0	0	0	0	2.000.000	0	0	0	0	3.685.979
PDA350	Debiti v/altri finanziatori	0	0	0	0	0	0	0	0	0	0	0	0	0
PDA360	Debiti v/dipendenti	0	0	0	0	0	0	0	0	0	0	0	0	3.685.979
PDA370	Debiti v/gestioni liquidatorie	0	0	0	0	0	0	0	0	0	0	0	0	0
PDA380	Altri debiti diversi:	0	0	0	0	0	0	2.000.000	0	0	0	0	0	1.235.206
	Debiti verso organi direttivi ed istituzionali	0	0	0	0	0	0	0	0	0	0	0	0	1.258
	Debiti verso assistiti	0	0	0	0	0	0	0	0	0	0	0	0	123.566
	Altri debiti diversi	0	0	0	0	0	0	2.000.000	0	0	0	0	0	410.406
	Debiti verso altro personale esterno	0	0	0	0	0	0	0	0	0	0	0	0	0
	Fatture da ricevere altri debiti diversi	0	0	0	0	0	0	0	0	0	0	0	0	703.488
	note credito da ricevere	0	0	0	0	0	0	0	0	0	0	0	0	(3.512)

La Voce di SP "Debiti verso erogatori (privati accreditati e convenzionati) di prestazioni sanitarie" comprende, per € 5.208.607, debiti riferiti all'aggregazione "debiti verso altri fornitori" (Tabella 43). Tale circoscrizione è oscrivibile alla diversa classificazione delle voci di debito tra il piano dei conti vigente alla data del 31/12/2012 e quello in uso alla data di elaborazione del bilancio di esercizio di 31/12/2014.

Tab. 44 – Dettaglio dei debiti per scadenza

148

CODICE MOD. SP	DEBITI	DEBITI AL 31/12/2014 PER SCADENZA		
		Entro 12 mesi	Tra 1 e 5 anni	Oltre 5 anni
PDA000	MUTUI PASSIVI	-	-	-
	DEBITI V/STATO	-	-	-
PDA020	Debiti v/Stato per mobilità passiva extraregionale	-	-	-
PDA030	Debiti v/Stato per mobilità passiva internazionale	-	-	-
PDA040	Acconto quota FSR v/Stato	-	-	-
PDA050	Debiti v/Stato per restituzione finanziamenti - per ricerca:	-	-	-
PDA060	Altri debiti v/Stato	-	-	-
	...	-	-	-
	...	-	-	-
	DEBITI V/REGIONE O PROVINCIA AUTONOMA	30.219.822	-	-
PDA080	Debiti v/Regione o Provincia Autonoma per finanziamenti	-	-	-
PDA090	Debiti v/Regione o Provincia Autonoma per mobilità passiva intraregionale	20.689.274	-	-
PDA100	Debiti v/Regione o Provincia Autonoma per mobilità passiva extraregionale	9.530.548	-	-
PDA110	Acconto quota FSR da Regione o Provincia Autonoma	-	-	-
PDA120	Altri debiti v/Regione o Provincia Autonoma	-	-	-
PDA130	DEBITI V/COMUNI:	150.000	-	-
	DEBITI V/AZIENDE SANITARIE PUBBLICHE DELLA REGIONE	1.668.820	-	-
PDA160	Debiti v/Aziende sanitarie pubbliche della Regione - per quota FSR	-	-	-
PDA170	Debiti v/Aziende sanitarie pubbliche della Regione - finanziamento sanitario aggiuntivo corrente LEA	-	-	-
PDA180	Debiti v/Aziende sanitarie pubbliche della Regione - finanziamento sanitario aggiuntivo corrente extra LEA	-	-	-
PDA190	Debiti v/Aziende sanitarie pubbliche della Regione - mobilità in compensazione	-	-	-
PDA200	Debiti v/Aziende sanitarie pubbliche della Regione - mobilità non in compensazione	-	-	-
PDA210	Debiti v/Aziende sanitarie pubbliche della Regione - altre prestazioni	1.668.820	-	-
PDA220	Debiti v/Aziende Sanitarie pubbliche fuori Regione	204.157	-	-
PDA230	Debiti v/Aziende sanitarie pubbliche della Regione per versamenti c/patrimonio netto	-	-	-
	TOTALE DEBITI V/AZIENDE SANITARIE PUBBLICHE	1.872.977	-	-
	DEBITI V/SOCIETA' PARTECIPATE E/O ENTI DIPENDENTI	-	-	-
PDA250	Debiti v/enti regionali:	-	-	-
PDA260	Debiti v/sperimentazioni gestionali:	-	-	-
PDA270	Debiti v/altre partecipate:	-	-	-
PDA280	DEBITI V/FORNITORI:	124.303.859	-	-
PDA290	Debiti verso erogatori (privati accreditati e convenzionati) di prestazioni sanitarie	78.865.327	-	-
PDA300	Debiti verso altri fornitori	45.438.533	-	-
PDA310	DEBITI V/ISTITUTO TESORIERE	-	-	-
PDA320	DEBITI TRIBUTARI:	786.941	-	-
PDA330	DEBITI V/ISTITUTI PREVIDENZIALI, ASSISTENZIALI E SICUREZZA SOCIALE:	982.279	-	-
PDA340	DEBITI V/ALTRI:	17.431.280	-	-
PDA350	Debiti v/altri finanziatori	-	-	-
PDA360	Debiti v/dipendenti	14.196.075	-	-
PDA370	Debiti v/gestioni liquidatorie	-	-	-
PDA380	Altri debiti diversi	3.235.206	-	-

Tab. 45 – Dettaglio mutui

DETTAGLIO MUTUI		Destinazione	Soggetto erogatore	Riferimenti delibera di autorizzazione regionale	Importo iniziale	Scadenza	Debito residuo	Tasso di interesse	Garanzie reali
..									
..									
..									
..									
..									
..									
..									
..									
..									
TOTALE MUTUI									

Tab. 46 – Dettaglio debiti intraregionali per mobilità (in compensazione e non) e per altre prestazioni

DETTAGLIO DEBITI INTRAREGIONALI PER SINGOLA AZIENDA		Mobilità in compens.	Mobilità non in compens.	Altre prestazioni
Asl 201 - Avezzano Sulmona L'Aquila				28.515
Asl 202 - Lanciano Vasto Chieti				236.362
Asl 204 - Teramo				1.403.943
Totale				1.668.821

DB01 - Transazioni

DB01 - NO I debiti verso fornitori non sono sottoposti a procedure di transazione regionali.

Altre informazioni relative a debiti.

Informazione		Caso presente in azienda?	Se sì, illustrare
DB02 - Altro. Esistono altre informazioni che si ritiene necessario fornire per soddisfare la regola generale secondo cui "Se le informazioni richieste da specifiche disposizioni di legge non sono sufficienti a dare una rappresentazione veritiera e corretta, si devono fornire le informazioni complementari necessarie allo scopo" (art. 2423 cc)?		NO	

15. Ratei e risconti passivi

Tab. 47 – Ratei passivi – Dettaglio a livello di costo (codice CE)

CODICE MOD. CE	RATEI PASSIVI	Importo	di cui oltre 12 mesi
...			
...			

Tab. 48 – Risconti passivi – Dettaglio a livello di ricavo (codice CE)

CODICE MOD. CE	RISCONTI PASSIVI	Importo	di cui oltre 12 mesi
...			
...			

Altre informazioni relative a ratei e risconti passivi.

Informazione	Caso presente in azienda?	Se sì, illustrare
RP01 - Altro. Esistono altre informazioni che si ritiene necessario fornire per soddisfare la regola generale secondo cui "Se le informazioni richieste da specifiche disposizioni di legge non sono sufficienti a dare una rappresentazione veritiera e corretta, si devono fornire le informazioni complementari necessarie allo scopo" (art. 2423 cc)?	NO	

16. Conti d'ordine

Tab. 49 – Dettagli e movimentazioni dei conti d'ordine

CODICE MOD.	CONTI D'ORDINE	Valore iniziale	Incrementi	Decrementi	Valore finale
PFA000	F.1) CANONI DI LEASING ANCORA DA PAGARE	2.969.187	0	996.447	1.972.740
PFA010	F.2) DEPOSITI CAUZIONALI	0	0	0	0
PFA020	F.3) BENI IN COMODATO	0	0	0	0
PFA030	F.4) ALTRI CONTI D'ORDINE	0	0	0	0
	Canoni di leasing a scadere				
	Depositi cauzionali				
	Beni di terzi presso l'Azienda				
	Garanzie prestate (fidejussioni, ovalli, altre garanzie personali e reali)				
	Garanzie ricevute (fidejussioni, ovalli, altre garanzie personali e reali)				
	Beni in contenzioso				
	Altri impegni assunti				

Altre informazioni relative a conti d'ordine.

Informazione	Caso presente in azienda?		Se sì, illustrare
CO01. Sono state attivate operazioni di project finance?		NO	
CO02. Esistono beni dell'azienda presso terzi (in deposito, in pegno o in comodato)?		NO	
CO03 - Altro. Esistono altre informazioni che si ritiene necessario fornire per soddisfare la regola generale secondo cui "Se le informazioni richieste da specifiche disposizioni di legge non sono sufficienti a dare una rappresentazione veritiera e corretta, si devono fornire le informazioni complementari necessarie allo scopo" (art. 2423 cc)?		NO	

17. Contributi in conto esercizio

Tab. 50 - Dettagli contributi in conto esercizio

CODICE MOD. CE	CONTRIBUTI IN C/ESERCIZIO	Quota Capitaria	Funzioni	Altro	Note
AA0030	Contributi da Regione o Prov. Aut. per quota F.S. regionale indistinto	513.910,640	5.449,231	0	
AA0080	Contributi da Regione o Prov. Aut. (extra fondo) - Risorse aggiuntive da bilancio regionale o titolo di copertura LEA	0	0	0	
AA0090	Contributi da Regione o Prov. Aut. (extra fondo) - Risorse aggiuntive da bilancio regionale o titolo di copertura extra LEA	0	0	0	

Tab. 51 - Informativa contributi in conto esercizio

CODICE MOD. CE	DETTAGLIO CONTRIBUTI IN C/ESERCIZIO	Atto	Data	Oggetto	Importo assegnato	Importo utilizzato	Codice conto
AA0020	DA REGIONE O P.A. PER QUOTA F.S. REGIONALE:				528.417.135		
AA0030	Quota F.S. regionale - Indistinto		29/04/2015	Riparto delle disponibilità finanziarie per il SSR anno 2014 a favore delle ASL e della GSA presso la Regione	519.359.871		03.01.01.01.01
AA0040	Quota F.S. regionale - vincolato:				9.057.264		
	Obiettivi di Piano 2013 art. 11 cc. 34 e 34bis L. 662/96		16/01/2015	Obiettivi di Piano 2013 art. 11 cc. 34 e 34bis L. 662/96	7.793.432		03.01.01.02.12
	Obiettivi di Piano 2013 art. 11 cc. 34 e 34bis L. 662/96		14/01/2015	Obiettivi di Piano 2013 art. 11 cc. 34 e 34bis L. 662/96	1.263.832		
AA0050	EXTRA FONDO:				626.672		
AA0070	Contributi da Regione o Prov. Aut. (extra fondo) vincolati:				612.573		
	Contributo per ciechi pluriminorati anno 2011	DG20/03	10/02/2014	Prevenzione e riabilitazione visiva e integrazione ciechi pluriminorati 2011	10.358	10.558	
	Contributo per ciechi pluriminorati anno 2012	DG20/03	10/02/2014	Prevenzione e riabilitazione visiva e integrazione ciechi pluriminorati 2012	11.490	11.490	
	Somme per prevenzione randagismo	DG21/33	09/04/2014	Animali d'offezione e prevenzione randagismo L. 281/91	3.127	3.127	
	Corsi di formazione TSAL anno 2013	DG20/15	16/04/2014	Corso di formazione "Epidemiologia ambientale nei siti contaminati" - Anticipo	4.900	4.900	
		DG20/16	16/04/2014	Corso di formazione "Bonifica siti contaminati: analisi rischio e D. Lgs. 152/96" - Anticipo	4.900	4.900	
		DG20/24	17/10/2014	Corso di formazione meeting vaccinazioni - Anticipo	4.300	4.300	
	Corsi di formazione TSAL anno 2011	DG20/20	16/07/2014	Iniziative di formazione operatori	96.175	96.175	
	Somme per problemi alcolcorrelati	DG16/25	15/05/2014	L. 125/2001 - Legge quadro in materia di alcol e problemi alcolcorrelati	4.057	4.057	03.01.02.01.01
	Fondo nazionale per lotta alla droga	DG16/26	16/05/2014	Lotta alla droga - DPR n. 309/1990	48.881	48.881	
	Riabilitazione e trattamento dell'autismo	DG19/11	06/08/2014	Il Autismo - Prog. Riabilitazione e trattamento dell'autismo e disturbo generalizzato - DGR 659/2012	310.000	310.000	
	Quota per i consulenti pubblici delle ASL anno 2014	DG16/37	02/10/2014	Consulenti familiari 2014	84.265	84.265	
	Risorse per i soggetti affetti da celiachia	DG21/114	09/11/2014	Ministero Salute - L. 123/2005 - Protezione soggetti molati di celiachia	6.660	6.660	
	Programma regionale relativo alla diffusione di defibrillatori	DG13/39	26/11/2014	Attività di formazione sui defibrillatori semiautomatici (DAE) assegnati	9.382	9.382	
	Formazione consulenti	DG16/36	02/10/2014	Formazione operatori consulenti 2014	12.816	12.816	
	Integrazione sociale e lavorativa dei ciechi e pluriminorati	DG20/36	10/12/2014	Prevenzione e riabilitazione visiva e integrazione ciechi pluriminorati	1.062	1.062	
AA0080	Contributi da Regione o Prov. Aut. (extra fondo) - Risorse aggiuntive da bilancio regionale a titolo di copertura LEA				0		

CODICE MOD. CE	DETTAGLIO CONTRIBUTI IN C/ESERCIZIO	Atto	Data	Oggetto	Importo assegnato	Importo utilizzato	Codice conto
AA0090	Contributi da Regione o Prov. Aut. (extra fondo) - Risorse aggiuntive da bilancio regionale o titolo di copertura extra LEA				0		
AA0100	Contributi da Regione o Prov. Aut. (extra fondo) - Altro				0		
AA0120	Contributi da Aziende sanitarie pubbliche della Regione o Prov. Aut. (extra fondo) vincolati: Progetto 1				0		
AA0130	Contributi da Aziende sanitarie pubbliche (extra fondo) altro: Progetto				0		
AA0150	Contributi da altri soggetti pubblici (extra fondo) vincolati: Contributi in favore dei portatori di grave disabilità psichica e motoria - LR 29/2006 anno 2013 Progetto CCM "Sperimentazione protocollo di sorveglianza sanitaria lavoratori ex esposti ad amianto"	DG16/20	17/04/2014	Contributi in favore dei portatori di grave disabilità psichica e motoria - LR 29/2006 anno 2013	14.099		
AA0160	Contributi da altri soggetti pubblici (extra fondo) L. 210/92: Contributi da altri soggetti pubblici (extra fondo) altro:	Accordo di collaborazione con ASL Verona	13/05/2014	Progetto CCM "Sperimentazione protocollo di sorveglianza sanitaria lavoratori ex esposti ad amianto" - Accanto	10.819	10.819	03.01.02.03.05
AA0170	Contributi da altri soggetti pubblici (extra fondo) altro:				3.280	3.280	
AA0190	PER RICERCA: Contributi da Ministero della Salute per ricerca corrente:				0		
AA0200	Contributi da Ministero della Salute per ricerca finalizzata: Progetto				0		
AA0210	Contributi da Regione ed altri soggetti pubblici per ricerca:				0		
AA0220	Contributi da privati per ricerca:				0		
AA0230	CONTRIBUTI DA PRIVATI:				0		
.....					0		
.....					0		
.....					0		
TOTALE CONTRIBUTI IN C/ESERCIZIO					529.043.807		

Dettaglio somme vincolate anni precedenti rilevate nel conto AA0280

Determina	Descrizione somma vincolata	Anno di competenza	Importo in €
DG16/09 del 14/02/2014	FSN 2009 Quota a destinazione vincolata Extracomunitari irregolari D. Lgs. 286/98	2009	91.750,08
DG12/07 del 24/07/2014	Fondo per l'esclusività del rapporto del personale dirigente del ruolo sanitario L. 448/1998 -anno 2012	2012	178.768,18
DG16/22 del 28/04/2014	Trattamento a domicilio pazienti AIDS L. 135/1990 - DGR 969/2013	2013	99.028,05
DG12/09 del 21/08/2014	Lotta contro l'AIDS - 21° corso di formazione personale malattie infettive L. 135/1990		61.248,55
	Utilizzo fondi per quote inutilizzate contributi di esercizi precedenti da Regione per quota progetti PSN L. 662/96	2009/2010/2011/2012/ 2013	3.206.909,97
TOTALE			3.637.704,83

Tab. 53 - Dettaglio ricavi per prestazioni sanitarie in mobilità

CODICE MOD. CE	DETTAGLIO RICAVI PER PRESTAZIONI SANITARIE IN MOBILITA'	PUBBLICO				PRIVATO			TOTALE
		Avezzano-Sulmona-L'Aquila	Lanciano-Vasto-Chieti	Teramo	Avezzano-Sulmona-L'Aquila	Lanciano-Vasto-Chieti	Teramo		
AA0350	RICAVI DA MOBILITA' SANITARIA INFRAREGIONALE (A)	9.600.801	27.338.876	11.794.707	3.669.555	16.379.063	9.873.991	78.656.992	
	Prestazioni di ricovero	6.228.901	18.608.799	7.085.479	1.602.080	8.654.816	6.484.874	48.664.949	
AA0360	Prestazioni di specialistica ambulatoriale	1.365.125	2.792.917	1.614.957	97.795	904.796	1.206.358	7.981.947	
AA0370	Prestazioni di psichiatria residenziale e semiresidenziale	0	0	0	737.421	2.987.882	868.029	4.593.333	
AA0380	Prestazioni di File F	1.599.838	4.813.996	2.623.585	0	0	0	9.037.420	
AA0390	Prestazioni servizi MMG, P.L.S. Contin. assistenziale	70.448	99.328	33.890	0	0	0	203.666	
AA0400	Prestazioni servizi farmaceutica convenzionata	309.234	920.080	395.970	0	0	0	1.625.284	
AA0410	Prestazioni termali	0	0	0	260.956	741.089	166.904	1.168.949	
AA0420	Prestazioni trasporto ambulanze ed elisoccorso	27.255	103.755	40.826	0	0	0	171.836	
AA0430	Altre prestazioni sanitarie e socio-sanitarie	0	0	0	971.304	3.090.479	1.147.826	5.209.609	
	RICAVI DA MOBILITA' SANITARIA EXTRAREGIONALE (B)	0	0	0	0	0	0	19.427.003	
AA0460	Prestazioni di ricovero							13.788.284	
AA0470	Prestazioni di specialistica ambulatoriale							3.382.348	
AA0480	Prestazioni di psichiatria residenziale e semiresidenziale							0	
AA0490	Prestazioni di File F							1.175.461	
AA0500	Prestazioni servizi MMG, P.L.S. Contin. assistenziale							162.188	
AA0510	Prestazioni servizi farmaceutica convenzionata							421.770	
AA0520	Prestazioni termali							281.190	
AA0530	Prestazioni trasporto ambulanze ed elisoccorso							214.430	
AA0540	Altre prestazioni sanitarie e socio-sanitarie							0	
AA0550	Ricavi per cessione di emocomponenti e cellule staminali							1.333	
AA0560	Ricavi per differenziale tariffe TUC							0	
	TOTALE RICAVI DA MOBILITA' (A+B)	9.600.801	27.338.876	11.794.707	3.669.555	16.379.063	9.873.991	98.083.995	
	RICAVI PER PRESTAZIONI OGGETTO DI FATTURAZIONE DIRETTA INFRAREGIONALE (C)	43.642	14.791	43.941	0	0	0	102.374	
	RICAVI PER PREST. OGGETTO DI FATTUR. DIRETTA EXTRAREGIONALE (D)							20.685	
	TOTALE RICAVI PER PREST. OGGETTO DI FATTURAZ. DIRETTA (C+D)	43.642	14.791	43.941	0	0	0	123.059	
	TOTALE RICAVI AZIENDE REGIONE (A+C)	9.644.443	27.353.667	11.838.648	3.669.555	16.379.063	9.873.991	78.759.366	
	TOTALE RICAVI AZIENDE EXTRA REGIONE (B+D)							19.447.688	
	TOTALE RICAVI AZIENDE SANITARIE PUBBLICHE (A+B+C+D)	9.644.443	27.353.667	11.838.648	3.669.555	16.379.063	9.873.991	98.207.054	

Nella riga "Ricavi per prestazioni oggetto di fatturazione diretta infraregionale" sono stati inseriti i ricavi conseguiti dall'Azienda nei confronti delle AASSLL della Regione per prestazioni fuori mobilità, oggetto di fatturazione diretta. Tali valori sono stati riconciliati con le AASSLL della Regione alla data del 31/12/2014.

Tab. 52 – Dettaglio rettifica contributi in conto esercizio per destinazione ad investimenti

CODICE MOD. CE	DETTAGLIO RETTIFICA CONTRIBUTI C/ESERCIZIO PER DESTINAZIONE AD INVESTIMENTI	Contributo assegnato	Quota destinata ad investimenti	Incidenza %
AA0020	Contributi in c/esercizio da Regione o P.A. per quota F.S. regionale	528.417.135	5.317.576	1,0%
AA0060	Contributi in c/esercizio da Regione o P.A. extra fondo	612.573	0	0%
AA0110	Contributi in c/esercizio da aziende sanitarie pubbliche (extra fondo)	0	0	
AA0180	Contributi in c/esercizio per ricerca	0	0	
AA0230	Contributi in c/esercizio da privati	0	0	
	Totale	529.029.708	5.317.576	1,0%

L'importo 2014 della "Rettifica contributi in c/esercizio per destinazione ad investimenti - da Regione o Provincia Autonoma per quota F.S. Regionale viccolato" è così determinato:

Descrizione	A		B		A*B
	% Rettifica	Investimenti	Importo		
Rettifica contributi FSR per acquisto beni anno 2012	20%	2.591.686	518.337		
Rettifica contributi FSR per acquisto beni anno 2013	40%	4.208.634	1.683.454		
Rettifica contributi FSR per acquisto beni anno 2014	60%	5.192.975	3.115.785		
TOTALE		11.993.296	5.317.576		

Altre informazioni relative a contributi in conto esercizio

Informazione	Caso presente in azienda?	Se sì, illustrare
CT01. Sono state rilevate significative variazioni rispetto all'esercizio precedente?	SI	La variazione più significativa rispetto all'esercizio precedente è rappresentata dalla riduzione dei contributi da Regione per quota di FSR indistinta, per circa 16 €/mln. Tale decremento è dovuto, in particolare, alla riduzione della quota capitaria (per circa €/mln 18), parzialmente compensata dall'incremento della quota per funzioni regionali (per circa €/mln 2).

TABELLA DI RACCORDO - DETTAGLIO PER PRESTAZIONI SANITARIE IN MOBILITA'

Voce CE	Descrizione	Importo	Voce IV Dir.
AA0340	Ricavi da mobilità sanitaria infra-regionale	78.656.992	a
AA0450	Ricavi da mobilità sanitaria extra-regionale	19.427.002	a
AA0450	Altre prestazioni sanitarie e sociosanitarie a rilevanza sanitaria non soggette a compensazione extra-regione	20.685	A4 a)
AA0610	Ricavi per prestazioni sanitarie e sociosanitarie a rilevanza sanitaria erogate da privati v/residenti extra-regione in compensazione	7.314.382	
AA0670	Ricavi per prestazioni sanitarie erogate in regime extramoenia	3.252.482	A4 b)
AA0440	Ricavi per prestazioni sanitarie e sociosanitarie a rilevanza sanitaria erogate ad altri soggetti pubblici	168.609	
AA0660	Ricavi per prestazioni sanitarie e sociosanitarie a rilevanza sanitaria erogate a privati	3.506.464	A4 c)
Totale ricavi per prestazioni sanitarie e sociosanitarie a rilevanza sanitaria		112.346.615	A4

Somma a Totale ricavi da mobilità sanitaria

98.083.995 in accordo con Tabella 53

Tab. 54 – Dettaglio ricavi e costi per prestazioni sanitarie erogate in regime di intramoenia

CODICE MOD. CE	PRESTAZIONI SANITARIE EROGATE IN REGIME DI INTRAMOENIA	Valore CE 2014				Valore CE 2013		Variazioni Importo	%
		Valore CE 2014	Valore CE 2013	Variazioni Importo	%				
AA0680	Ricavi per prestazioni sanitarie intramoenia - Area ospedaliera	29.263	167.503	(138.240)	-83%				
AA0690	Ricavi per prestazioni sanitarie intramoenia - Area specialistica	2.848.695	3.905.829	(1.057.134)	-27%				
AA0700	Ricavi per prestazioni sanitarie intramoenia - Area sanità pubblica	19.392	22.196	(2.804)	-13%				
AA0710	Ricavi per prestazioni sanitarie intramoenia - Consulenze (ex art. 55 c.1 lett. c), d) ed ex art. 57-58)	267.929	150.632	117.297	78%				
AA0720	(Aziende sanitarie pubbliche della Regione)	0	0	0	0%				
AA0730	Ricavi per prestazioni sanitarie intramoenia - Altro	85.169	156.349	(71.180)	-46%				
AA0740	Ricavi per prestazioni sanitarie intramoenia - Altro (Aziende sanitarie pubbliche della Regione)	2.033	0	2.033					
	TOTALE RICAVI INTRAMOENIA	3.252.482	4.402.509	(1.150.027)	-26%				
BA1210	Partecipazione al personale per att. libero professionale intramoenia - Area ospedaliera	21.209	127.646	(106.437)	-83%				
BA1220	Partecipazione al personale per att. libero professionale intramoenia - Area specialistica	2.353.922	3.304.372	(950.451)	-29%				
BA1230	Partecipazione al personale per att. libero professionale intramoenia - Area sanità pubblica	16.502	19.296	(2.794)	-14%				
BA1240	Partecipazione al personale per att. libero professionale intramoenia - Consulenze (ex art. 55 c.1 lett. c), d) ed ex Art. 57-58)	2.312.237	123.975	2.188.262	1765%				
BA1250	Partecipazione al personale per att. libero professionale intramoenia- Consulenze (ex art. 55 c.1 lett. c), d) ed ex Art. 57-58) (Aziende sanitarie pubbliche della Regione)	0	0	0	0%				
BA1260	Partecipazione al personale per att. libero professionale intramoenia - Altro	71.426	138.009	(66.583)	-48%				
BA1270	Partecipazione al personale per att. libero professionale intramoenia- Altro (Aziende sanitarie pubbliche della Regione)	0	0	0	0%				
	TOTALE QUOTE RETROCESSE AL PERSONALE (ESCLUSO IRAP)	4.775.296	3.713.298	1.061.998	29%				
	Indennità di esclusività medica per attività di libera professione	0	0	0	0%				
YA0040	IRAP relativa ad attività di libera professione (intramoenia)	367.687	273.442	94.245	34%				
	Costi diretti aziendali	0	0	0	0%				
	Costi generali aziendali	0	0	0	0%				
	Fondo di perequazione	0	0	0	0%				
	TOTALE ALTRI COSTI INTRAMOENIA	367.687	273.442	94.245	34%				
	RICAVI - COSTI INTRAMOENIA	(1.890.501)	415.769	(2.306.270)	-555%				

Tab. 55 – Dettaglio rimborsi da aziende sanitarie pubbliche della Regione per acquisti di beni

DETTAGLIO RIMBORSI DA AZIENDE SANITARIE PUBBLICHE DELLA REGIONE PER ACQUISTI DI BENI	Azienda ...	Azienda ...	Azienda ...	Azienda ...	TOTALE
	Prodotti farmaceutici ed emoderivati:				
Medicinali con AIC, ad eccezione di vaccini ed emoderivati di produzione regionale					
Medicinali senza AIC					
Emoderivati di produzione regionale					
Sangue ed emocomponenti					
Dispositivi medici:					
Dispositivi medici					
Dispositivi medici impiantabili attivi					
Dispositivi medico diagnostici in vitro (VD)					
Prodotti dietetici					
Materiali per la profilassi (vaccini)					
Prodotti chimici					
Materiali e prodotti per uso veterinario					
Altri beni e prodotti sanitari					
Prodotti alimentari					
Materiali di guarigione, di pulizia e di convivenza in genere					
Combustibili, carburanti e lubrificanti					
Supporti informatici e cancelleria					
Materiale per la manutenzione					
Altri beni e prodotti non sanitari					
TOTALE					

Altre informazioni relative a proventi e ricavi diversi

Informazione	Caso presente in azienda?	Se sì, illustrare		
CT01. Sono state rilevate significative variazioni rispetto all'esercizio precedente?	SI	Si veda commento sottostante.		

I ricavi di mobilità sono aumentati, rispetto al precedente esercizio, di circa 1.758 €/000. Detto incremento è stato determinato dall'aumento dei ricavi per mobilità sanitaria infraregionale (per €/000 1.471) e dall'incremento dei ricavi per mobilità sanitaria extraregionale (per €/000 287). La mobilità sanitaria infraregionale è aumentata nel corso del 2014 principalmente per effetto dell'incremento dei ricavi per prestazioni di file F (per circa €/000 1.796), parzialmente compensato dalla riduzione dei ricavi per prestazioni di ricovero (per -€/000 555). L'incremento dei ricavi per prestazioni di ricovero è principalmente ascrivibile all'aumento dei ricavi per prestazioni di specialistica ambulatoriale extra Regione (per €/000 2.048), parzialmente compensato dalla riduzione dei ricavi per prestazioni di ricovero (per -€/000 911), dei ricavi per prestazioni di servizi farmaceutica convenzionata (per -€/000 272), dei ricavi per prestazioni di trasporto ambulanze ed elisoccorso (per -€/000 224) e dei ricavi per cessione di emocomponenti e cellule staminali (per -€/000 263).

Tab. 56 – Dettaglio acquisti di beni sanitari per tipologia di distribuzione

DETTAGLIO ACQUISTI DI BENI SANITARI PER TIPOLOGIA DI DISTRIBUZIONE	Distribuzione		TOTALE
	Diretta	Per conto	
Prodotti farmaceutici ed emoderivati:	28.709.017		28.709.017
Medicinali con AIC, ad eccezione di vaccini ed emoderivati di produzione regionale	28.709.017		28.709.017
Medicinali senza AIC	0		0
Emoderivati di produzione regionale			0
Prodotti dietetici			0
TOTALE	28.709.017	0	28.709.017

Tab. 57 – Dettaglio acquisti di beni da aziende sanitarie pubbliche

CODICE MOD. CE	DETTAGLIO ACQUISTI DI BENI DA AZIENDE SANITARIE PUBBLICHE DELLA REGIONE	Azienda ...				TOTALE
		Azienda ...	Azienda ...	Azienda ...	Aziende	
BA0030	Prodotti farmaceutici ed emoderivati:					51.871.061
BA0040	Medicinali con AIC, ad eccezione di vaccini ed emoderivati di produzione regionale					51.395.043
BA0050	Medicinali senza AIC					476.018
BA0060	Emoderivati di produzione regionale					0
BA0070	Sangue ed emocomponenti					118.289
BA0210	Dispositivi medici:					40.000.222
BA0220	Dispositivi medici					26.610.908
BA0230	Dispositivi medici impiantabili attivi					2.351.747
BA0240	Dispositivi medico diagnostici in vitro (IVD)					11.037.567
BA0250	Prodotti dietetici					324.774
BA0260	Materiali per la profilassi (vaccini)					1.448.092
BA0270	Prodotti chimici					0
BA0280	Materiali e prodotti per uso veterinario					43.504
BA0290	Altri beni e prodotti sanitari:					2.213.776
BA0300	Beni e prodotti sanitari da Aziende sanitarie pubbliche della Regione					0
BA0320	Prodotti alimentari					2.654
BA0330	Materiali di guaridero, di pulizia e di convivenza in genere					48.400
BA0340	Combustibili, carburanti e lubrificanti					177.112
BA0350	Supporti informatici e cancelleria					603.638
BA0360	Materiale per la manutenzione					311.283
BA0370	Altri beni e prodotti non sanitari:					77.482
BA0380	Beni e prodotti non sanitari da Aziende sanitarie pubbliche della Regione					0
	TOTALE					97.240.287

AB01 - Acquisti di beni

AB01	Ciascuna tipologia di bene, compreso nelle voci relative agli acquisti di beni sanitari e non sanitari, è monitorata attraverso il sistema gestionale del magazzino, che rileva ogni tipologia di movimento, in entrata e in uscita.
------	--

Altre informazioni relative agli acquisti di beni

	Informazione	Caso presente in azienda?	Se SI, illustrare
AB02.	Sono stati rilevati costi per acquisto di beni da altre Aziende Sanitarie della Regione? Se sì, di quali tipologie di beni si tratta?	NO	
AB03.	Sono state rilevate significative variazioni rispetto all'esercizio precedente?	NO	

Tab. 58 – Dettaglio acquisti di servizi sanitari in mobilità

CODICE MOD. CE	DETTAGLIO ACQUISTI DI SERVIZI SANITARI IN MOBILITA'	PUBBLICO				PRIVATO				TOTALE
		Avezzano-Sulmona-L'Aquila	Lanciano-Vasto-Chieti	Teramo	Avezzano-Sulmona-L'Aquila	Lanciano-Vasto-Chieti	Teramo			
	COSTI DA MOBILITA' SANITARIA INFRAREGIONALE (A)	3.478.227	30.862.517	5.232.967	1.519.403	13.207.140	2.470.395	56.770.650		
BA0470	Acquisti servizi sanitari per medicina di base	26.500	32.906	23.374	0	0	0	82.780		
BA0510	Acquisti servizi sanitari per farmaceutica	193.904	836.638	148.952	0	0	0	1.179.494		
BA0540	Acquisti servizi sanitari per assistenza specialistica ambulatoriale	622.805	4.761.590	876.359	47.950	1.626.511	2.062	7.937.277		
BA0650	Acquisti servizi sanitari per assistenza riabilitativa	0	0	0	177.417	2.638.134	2.464.607	5.280.158		
BA0710	Acquisti servizi sanitari per assistenza protesica	0	0	0	0	0	0	0		
BA0760	Acquisti servizi sanitari per assistenza protesica	0	0	0	0	0	0	0		
BA0810	Acquisti servizi sanitari per assistenza ospedaliera	2.509.373	21.899.338	4.041.392	869.472	5.910.649	0	35.230.223		
BA0910	Acquisti prestazioni di psichiatria residenziale e semiresidenziale	0	0	0	424.391	1.096.380	0	1.520.771		
BA0970	Acquisti prestazioni di distribuzione farmaci file F	125.644	3.297.937	132.327	0	0	0	3.555.909		
BA1040	Acquisti prestazioni termali in convenzione	0	0	0	173	0	0	173		
BA1100	Acquisti prestazioni trasporto sanitario	0	34.108	10.563	0	0	0	44.672		
BA1150	Acquisti prestazioni Socio-Sanitarie a rilevanza sanitaria	0	0	0	0	1.935.466	3.727	1.939.193		
	COSTI DA MOBILITA' SANITARIA EXTRAREGIONALE (B)	0	0	0	0	0	0	28.419.863		
BA0480	Acquisti servizi sanitari per medicina di base							165.576		
BA0520	Acquisti servizi sanitari per farmaceutica							404.486		
BA0560	Acquisti servizi sanitari per assistenza specialistica ambulatoriale							3.068.695		
BA0730	Acquisti servizi sanitari per assistenza integrativa							0		
BA0780	Acquisti servizi sanitari per assistenza protesica							0		
BA0830	Acquisti servizi sanitari per assistenza ospedaliera							23.453.041		
BA0990	Acquisti prestazioni di distribuzione farmaci e file F							1.056.112		
BA1060	Acquisti prestazioni termali in convenzione							125.614		
BA1120	Acquisti prestazioni trasporto sanitario							146.339		
	TOTALE COSTI DA MOBILITA' (A+B)	3.478.227	30.862.517	5.232.967	1.519.403	13.207.140	2.470.395	85.190.513		
	COSTI PER PRESTAZIONI OGGETTO DI FATTURAZIONE DIRETTA INFRAREGIONALE (C)	30.826	79.724	709.204	0	0	0	819.754		
	COSTI PER PREST. OGGETTO DI FATTUR. DIRETTA EXTRAREGIONALE (D)							262.343		
	TOTALE COSTI PER PREST. OGGETTO DI FATTURAZ. DIRETTA (C+D)	30.826	79.724	709.204	0	0	0	1.082.097		
	TOTALE COSTI AZIENDE REGIONE (A+C)	3.509.052	30.942.241	5.942.171	1.519.403	13.207.140	2.470.395	57.590.404		
	TOTALE COSTI AZIENDE EXTRA REGIONE (B+D)							28.682.206		
	TOTALE COSTI AZIENDE SANITARIE PUBBLICHE (A+B+C+D)	3.509.052	30.942.241	5.942.171	1.519.403	13.207.140	2.470.395	86.272.610		

Nella riga "Costi per prestazioni oggetto di fatturazione diretta infraregionale" sono stati inseriti i costi sostenuti dall'Azienda nei confronti delle AASSLL della Regione per prestazioni fuori mobilità, oggetto di fatturazione diretta. Tali valori sono stati riconciliati con le AASSLL della Regione alla data del 31/12/2014.

I costi di mobilità sono aumentati, rispetto al precedente esercizio, di circa 913 €/000. Detto incremento è stato determinato dall'aumento dei costi per mobilità sanitaria infraregionale (per €/000 2.622), parzialmente compensato dalla riduzione dei costi per mobilità sanitaria extraregionale (per -€/000 1.709). La mobilità sanitaria infraregionale è aumentata nel corso del 2014 principalmente per effetto dell'incremento dei costi per acquisti di servizi sanitari per assistenza ospedaliera (per €/000 1.109) e per acquisto prestazioni di distribuzione farmaci File F (per €/000 1.283). La riduzione dei costi da mobilità sanitaria extraregionale è principalmente ascrivibile alla riduzione dei costi per acquisti di servizi sanitari per assistenza ospedaliera extraregionale (per -€/000 1.779).

Tab. 58 bis - Tabella di raccordo - DETTAGLIO ACQUISTI DI SERVIZI SANITARI IN MOBILITA'

Voce CE	Descrizione		Importo	Voce CE IV Dir.
BA0410	B.2.A.1) Acquisti servizi sanitari per medicina di base		35.604.011	
BA0420	B.2.A.1.1) - da convenzione		35.355.655	
BA0470	B.2.A.1.2) - da pubblico (Aziende sanitarie pubbliche della Regione) - Mobilità intraregionale	a	82.780	B 2) o)
BA0480	B.2.A.1.3) - da pubblico (Aziende sanitarie pubbliche Extraregione) - Mobilità extraregionale	b	165.576	
BA0490	B.2.A.2) Acquisti servizi sanitari per farmaceutica		56.012.354	
BA0500	B.2.A.2.1) - da convenzione		54.428.374	
BA0510	B.2.A.2.2) - da pubblico (Aziende sanitarie pubbliche della Regione) - Mobilità intraregionale	a	1.179.494	B 2) b)
BA0520	B.2.A.2.3) - da pubblico (Extraregione)	b	404.486	
BA0530	B.2.A.3) Acquisti servizi sanitari per assistenza specialistica ambulatoriale		25.947.489	
BA0540	B.2.A.3.1) - da pubblico (Aziende sanitarie pubbliche della Regione)	a	7.937.277	
BA0550	B.2.A.3.2) - da pubblico (altri soggetti pubbl. della Regione)		136.184	
BA0560	B.2.A.3.3) - da pubblico (Extraregione)	b	3.068.695	B 2) c)
BA0570	B.2.A.3.4) - da privato - Medici SUMAI		4.877.936	
BA0580	B.2.A.3.5) - da privato		9.735.424	
BA0630	B.2.A.3.6) - da privato per cittadini non residenti - Extraregione (mobilità attiva in compensazione)		191.973	
BA0640	B.2.A.4) Acquisti servizi sanitari per assistenza riabilitativa		19.875.764	
BA0650	B.2.A.4.1) - da pubblico (Aziende sanitarie pubbliche della Regione)	a	5.280.158	B 2) d)
BA0670	B.2.A.4.3) - da pubblico (Extraregione) non soggetti a compensazione		0	
BA0680	B.2.A.4.4) - da privato (intraregionale)		14.183.462	
BA0690	B.2.A.4.5) - da privato (extraregionale)		412.144	
BA0700	B.2.A.5) Acquisti servizi sanitari per assistenza integrativa		1.523.738	B 2) e)
BA0740	B.2.A.5.4) - da privato		1.523.738	
BA0700	B.2.A.6) Acquisti servizi sanitari per assistenza protesica		6.683.485	B 2) f)
BA0750	B.2.A.6.4) - da privato		6.683.485	
BA0800	B.2.A.7) Acquisti servizi sanitari per assistenza ospedaliera		105.254.455	
BA0810	B.2.A.7.1) - da pubblico (Aziende sanitarie pubbliche della Regione)	a	35.230.223	
BA0830	B.2.A.7.3) - da pubblico (Extraregione)	b	23.453.041	B 2) g)
BA0840	B.2.A.7.4) - da privato		37.244.509	
BA0890	B.2.A.7.5) - da privato per cittadini non residenti - Extraregione (mobilità attiva in compensazione)		9.326.682	
BA0900	B.2.A.8) Acquisti prestazioni di psichiatria residenziale e semiresidenziale		11.342.086	
BA0910	B.2.A.8.1) - da pubblico (Aziende sanitarie pubbliche della Regione)	a	1.520.771	
BA0920	B.2.A.8.2) - da pubblico (altri soggetti pubbl. della Regione)		0	B 2) h)
BA0930	B.2.A.8.3) - da pubblico (Extraregione) - non soggette a compensazione		36.546	
BA0940	B.2.A.8.4) - da privato (intraregionale)		7.864.770	
BA0950	B.2.A.8.5) - da privato (extraregionale)		1.919.998	
BA0960	B.2.A.9) Acquisti prestazioni di distribuzione farmaci File F		4.612.020	
BA0970	B.2.A.9.1) - da pubblico (Aziende sanitarie pubbliche della Regione) - Mobilità intraregionale	a	3.555.909	B 2) i)
BA0990	B.2.A.9.3) - da pubblico (Extraregione)	b	1.056.112	

Voce CE	Descrizione		Importo	Voce CE IV Dir.
BA1030	B.2.A.10) Acquisto prestazioni termali in convenzione		2.448.989	
BA1040	B.2.A.10.1) - da pubblico (Aziende sanitarie pubbliche della Regione) - Mobilità intraregionale	a	173	
BA1060	B.2.A.10.3) - da pubblico (Extraregione)	b	125.614	B 2) j)
BA1070	B.2.A.10.4) - da privato		1.978.518	
BA1080	B.2.A.10.5) - da privato per cittadini non residenti - Extraregione (mobilità attiva in compensazione)		344.684	
BA1090	B.2.A.11) Acquisto prestazioni di trasporto sanitario		2.183.467	
BA1100	B.2.A.11.1) - da pubblico (Aziende sanitarie pubbliche della Regione) - Mobilità intraregionale	a	44.672	B 2) k)
BA1120	B.2.A.11.3) - da pubblico (Extraregione)	b	146.339	
BA1130	B.2.A.11.4) - da privato		1.992.456	
BA1140	B.2.A.12) Acquisto prestazioni Socio-Sanitarie a rilevanza sanitaria		14.432.600	
BA1150	B.2.A.12.1) - da pubblico (Aziende sanitarie pubbliche della Regione) - Mobilità intraregionale	a	1.939.193	
BA1160	B.2.A.12.2) - da pubblico (altri soggetti pubblici della Regione)		0	B 2) l)
BA1170	B.2.A.12.3) - da pubblico (Extraregione) non soggette a compensazione		196.918	
BA1180	B.2.A.12.4) - da privato (intraregionale)		10.968.092	
BA1190	B.2.A.12.5) - da privato (extraregionale)		1.328.397	
BA1200	B.2.A.13) Compartecipazione al personale per att. libero-prof. (intramoenia)		4.775.296	
BA1210	B.2.A.13.1) Compartecipazione al personale per att. libero professionale intramoenia - Area ospedaliera		21.209	
BA1220	B.2.A.13.2) Compartecipazione al personale per att. libero professionale intramoenia - Area specialistica		2.353.922	
BA1230	B.2.A.13.3) Compartecipazione al personale per att. libero professionale intramoenia - Area sanità pubblica		16.502	
BA1240	B.2.A.13.4) Compartecipazione al personale per att. libero professionale intramoenia - Consulenze (ex art. 55 c.1 lett. c), d) ed ex Art. 57-58)		2.312.237	B 2) m)
BA1250	B.2.A.13.5) Compartecipazione al personale per att. libero professionale intramoenia - Consulenze (ex art. 55 c.1 lett. c), d) ed ex Art. 57-58) (Aziende sanitarie pubbliche della Regione)		0	
BA1260	B.2.A.13.6) Compartecipazione al personale per att. libero professionale intramoenia - Altro		71.426	
BA1270	B.2.A.13.7) Compartecipazione al personale per att. libero professionale intramoenia - Altro (Aziende sanitarie pubbliche della Regione)		0	
BA1280	B.2.A.14) Rimborsi, assegni e contributi sanitari		2.464.939	
BA1290	B.2.A.14.1) Contributi ad associazioni di volontariato		780.565	
BA1300	B.2.A.14.2) Rimborsi per cure all'estero		16.140	B 2) n)
BA1330	B.2.A.14.5) Altri rimborsi, assegni e contributi		1.617.547	
BA1340	B.2.A.14.6) Rimborsi, assegni e contributi v/Aziende sanitarie pubbliche della Regione		50.687	
BA1350	B.2.A.15) Consulenze, Collaborazioni, Interinale e altre prestazioni di lavoro sanitarie e sociosanitarie		3.172.263	B 2) o)
BA1490	B.2.A.16) Altri servizi sanitari e sociosanitari a rilevanza sanitaria		2.878.720	B 2) p)
BA0400	Totale Acquisiti servizi sanitari		299.211.676	B. 2

Somma a Costi da mobilità sanitaria infraregionale
 Somma b Costi da mobilità sanitaria extraregionale

TOTALE COSTI DA MOBILITA' SANITARIA

56.770.650
 28.419.863
 85.190.513 in accordo con Tabella n. 58

Tab. 59 – Dettaglio acquisti di servizi sanitari – I parte

CODICE MOD. CE	DETTAGLIO ACQUISTI DI SERVIZI SANITARI	Valore CE 2014	Valore CE 2013	Variazioni importo	Variazioni %
	ACQUISTI DI SERVIZI SANITARI - MEDICINA DI BASE	35.604.011	34.919.071	684.940	2%
BA0420	- da convenzione	35.355.655	34.731.339	624.316	2%
BA0430	Costi per assistenza MMG	24.013.928	23.543.325	470.603	2%
BA0440	Costi per assistenza PLS	6.204.721	6.323.828	(119.108)	-2%
BA0450	Costi per assistenza Continuità assistenziale	4.283.022	3.963.511	319.512	8%
BA0460	Altro (medicina dei servizi, psicologi, medici 118, ecc)	853.984	900.675	(46.691)	-5%
BA0470	- da pubblico (Aziende sanitarie pubbliche della Regione) - Mobilità intraregionale	82.780	67.667	15.113	22%
BA0480	- da pubblico (Aziende sanitarie pubbliche della Regione) - Mobilità extraregionale	165.576	120.065	45.511	38%
	ACQUISTI DI SERVIZI SANITARI - FARMACEUTICA	56.012.354	55.730.007	282.347	1%
BA0500	- da convenzione	54.428.374	54.283.218	145.156	0%
BA0510	- da pubblico (Aziende sanitarie pubbliche della Regione) - Mobilità intraregionale	1.179.494	1.178.711	783	0%
BA0520	- da pubblico (Extraregione)	404.486	268.078	136.408	51%
	ACQUISTI DI SERVIZI SANITARI PER ASSISTENZA SPECIALISTICA AMBULATORIALE	25.947.489	26.458.746	(511.258)	-2%
BA0540	- da pubblico (Aziende sanitarie pubbliche della Regione)	7.937.277	7.595.616	341.661	4%
BA0550	- da pubblico (altri soggetti pubbl. della Regione)	136.184	284.772	(148.588)	-52%
BA0560	- da pubblico (Extraregione)	3.068.695	3.226.473	(157.779)	-5%
BA0570	- da privato - Medici SUMAI	4.877.936	4.766.990	110.945	2%
BA0580	- da privato	9.735.424	10.361.673	(626.249)	-6%
BA0590	Servizi sanitari per assistenza specialistica da IRCCS privati e Policlinici privati	28.879	45.267	(16.388)	-36%
BA0600	Servizi sanitari per assistenza specialistica da Ospedali Classificati privati	0	0	0	0%
BA0610	Servizi sanitari per assistenza specialistica da Case di Cura private	6.381.244	6.654.210	(272.966)	-4%
BA0620	Servizi sanitari per assistenza specialistica da altri privati	3.325.300	3.662.195	(336.896)	-9%
BA0630	- da privato per cittadini non residenti - Extraregione (mobilità attiva in compensazione)	191.973	223.222	(31.248)	-14%
	ACQUISTI DI SERVIZI SANITARI PER ASSISTENZA RIABILITATIVA	19.875.764	19.308.022	567.742	3%
BA0650	- da pubblico (Aziende sanitarie pubbliche della Regione)	5.280.158	4.990.541	289.617	6%
BA0660	- da pubblico (altri soggetti pubbl. della Regione)	0	0	0	0%
BA0670	- da pubblico (altri soggetti pubbl. della Regione) non soggetti a compensazione	0	0	0	0%
BA0680	- da pubblico (Extraregione)	14.183.462	13.946.732	236.730	2%
BA0690	- da privato (extraregionale)	412.144	370.749	41.395	11%
	ACQUISTI DI SERVIZI SANITARI PER ASSISTENZA INTEGRATIVA	1.523.738	2.931.284	(1.407.546)	-48%
BA0710	- da pubblico (Aziende sanitarie pubbliche della Regione)	0	0	0	0%
BA0720	- da pubblico (altri soggetti pubbl. della Regione)	0	0	0	0%
BA0730	- da pubblico (Extraregione)	0	0	0	0%
BA0740	- da privato	1.523.738	2.931.284	(1.407.546)	-48%
	ACQUISTI DI SERVIZI SANITARI PER ASSISTENZA PROTESICA	6.683.485	4.449.752	2.233.733	50%
BA0760	- da pubblico (Aziende sanitarie pubbliche della Regione)	0	0	0	0%
BA0770	- da pubblico (altri soggetti pubbl. della Regione)	0	0	0	0%
BA0780	- da pubblico (Extraregione)	0	0	0	0%
BA0790	- da privato	6.683.485	4.449.752	2.233.733	50%
	ACQUISTI DI SERVIZI SANITARI PER ASSISTENZA OSPEDALIERA	105.254.455	106.264.258	(1.009.804)	-1%
BA0810	- da pubblico (Aziende sanitarie pubbliche della Regione)	35.230.223	34.121.579	1.108.644	3%
BA0820	- da pubblico (altri soggetti pubbl. della Regione)	0	0	0	0%

CODICE MOD. CE	DETTAGLIO ACQUISTI DI SERVIZI SANITARI	Valore CE 2014	Valore CE 2013	Variazioni importo	Variazioni %
BA0830	- da pubblico (Extraregione)	23.453.041	25.231.950	(1.778.909)	-7%
BA0840	- da privato	37.244.509	37.454.549	(210.040)	-1%
BA0850	Servizi sanitari per assistenza ospedaliera da IRCCS privati e Policlinici privati	0	0	0	0%
BA0860	Servizi sanitari per assistenza ospedaliera da Ospedali Classificati privati	0	0	0	0%
BA0870	Servizi sanitari per assistenza ospedaliera da Case di Cura private	37.244.509	37.454.549	(210.040)	-1%
BA0880	Servizi sanitari per assistenza ospedaliera da altri privati	0	0	0	0%
BA0890	- da privato per cittadini non residenti - Extraregione (mobilità attiva in compensazione)	9.326.682	9.456.180	(129.498)	-1%
	ACQUISTI PRESTAZIONI DI PSICHIATRICA RESIDENZIALE E SEMIRESIDENZIALE	11.342.086	11.464.564	(122.478)	-1%
BA0910	- da pubblico (Aziende sanitarie pubbliche della Regione)	1.520.771	1.383.820	136.951	10%
BA0920	- da pubblico (altri soggetti pubbl. della Regione)	0	0	0	0%
BA0930	- da pubblico (Extraregione) - non soggette a compensazione	36.546	0	36.546	3%
BA0940	- da privato (Intraregionale)	7.864.770	7.660.879	203.892	3%
BA0950	- da privato (Extraregionale)	1.919.998	2.419.866	(499.867)	-21%
	ACQUISTI PRESTAZIONI DI DISTRIBUZIONE FARMACI FILE F	4.612.020	3.051.210	1.560.810	51%
BA0970	- da pubblico (Aziende sanitarie pubbliche della Regione) - Mobilità intraregionale	3.555.909	2.272.818	1.283.090	56%
BA0980	- da pubblico (altri soggetti pubbl. della Regione)	0	0	0	0%
BA0990	- da pubblico (Extraregione)	1.056.112	778.392	277.719	36%
BA1000	- da privato (Intraregionale)	0	0	0	0%
BA1010	- da privato (Extraregionale)	0	0	0	0%
BA1020	- da privato per cittadini non residenti - Extraregione (mobilità attiva in compensazione)	0	0	0	0%
	ACQUISTI PRESTAZIONI TERMALI IN CONVENZIONE	2.448.989	3.251.887	(802.898)	-25%
BA1040	- da pubblico (Aziende sanitarie pubbliche della Regione) - Mobilità intraregionale	173	252	(79)	-31%
BA1050	- da pubblico (altri soggetti pubbl. della Regione)	0	0	0	0%
BA1060	- da pubblico (Extraregione)	125.614	360.979	(235.365)	-65%
BA1070	- da privato	1.978.518	2.491.829	(513.312)	-21%
BA1080	- da privato per cittadini non residenti - Extraregione (mobilità attiva in compensazione)	344.684	398.826	(54.142)	-14%

Tab. 60 - Dettaglio acquisti di servizi sanitari -- Il parte

CODICE MOD. CE	DETTAGLIO ACQUISTI DI SERVIZI SANITARI	Valore CE al 31/12/2014	Valore CE al 31/12/2013	Variazioni importo	Variazioni %
	ACQUISTI PRESTAZIONI DI TRASPORTO SANITARIO	2.183.467	2.263.488	(80.022)	-4%
BA1100	- da pubblico (Aziende sanitarie pubbliche della Regione) - Mobilità intraregionale	44.672	61.599	(16.927)	-27%
BA1110	- da pubblico (altri soggetti pubbl. della Regione)	0	0	0	0%
BA1120	- da pubblico (Extraregione)	146.339	143.217	3.122	2%
BA1130	- da privato	1.992.456	2.058.672	(66.217)	-3%
	ACQUISTI PRESTAZIONI SOCIO-SANITARIE A RILEVANZA SANITARIA	14.432.600	14.940.599	(507.999)	-3%
BA1150	- da pubblico (Aziende sanitarie pubbliche della Regione) - Mobilità intraregionale	1.939.193	2.475.848	(536.655)	-22%
BA1160	- da pubblico (altri soggetti pubblici della Regione)	0	0	0	0%
BA1170	- da pubblico (Extraregione) non soggette a compensazione	196.918	186.118	10.800	6%
BA1180	- da privato (Intraregionale)	10.968.092	11.829.784	(861.692)	-7%
BA1190	- da privato (Extraregionale)	1.328.397	448.849	879.548	196%
BA1200	COMPARTICIPAZIONE AL PERSONALE PER ATT. LIBERO-PROF. (INTRAMOENIA)	4.775.296	3.713.298	1.061.998	29%

CODICE MOD. CE	DETTAGLIO ACQUISTI DI SERVIZI SANITARI	Valore CE 2014	Valore CE 2013	Variazioni importo	Variazioni %
	RIMBORSI ASSEGNI E CONTRIBUTI SANITARI	2.464.939	2.848.505	(383.566)	-13%
BA1290	Contributi ad associazioni di volontariato	780.565	956.173	(175.608)	-18%
BA1300	Rimborsi per cure all'estero	16.140	17.097	(958)	-6%
BA1310	Contributi a società partecipate e/o enti dipendenti della Regione	0	0	0	0%
BA1320	Contributo Legge 210/92	0	0	0	0%
BA1330	Altri rimborsi, assegni e contributi	1.617.547	1.604.341	13.206	1%
BA1340	Rimborsi, assegni e contributi v/Aziende sanitarie pubbliche della Regione	50.687	270.893	(220.207)	-81%
	CONSULENZE, COLLABORAZIONI, INTERINALE, ALTRE PRESTAZIONI DI LAVORO SANITARIE E SOCIOSANITARIE	3.172.263	1.131.417	2.040.846	180%
BA1360	Consulenze sanitarie e sociosan. da Aziende sanitarie pubbliche della Regione	280.271	323.035	(42.764)	-13%
BA1370	Consulenze sanitarie e sociosanit. da terzi - Altri soggetti pubblici	53.381	18.008	35.373	196%
BA1380	Consulenze, Collaborazioni, Interinale e altre prestazioni di lavoro sanitarie e socios. da privato	2.813.786	790.374	2.023.413	256%
BA1390	Consulenze sanitarie da privato - articolo 55, comma 2, CCNL 8 giugno 2000	0	0	0	0%
BA1400	Altre consulenze sanitarie e sociosanitarie da privato	125.091	111.229	13.862	12%
BA1410	Collaborazioni coordinate e continuative sanitarie e socios. da privato	23.035	241.725	(218.690)	-90%
BA1420	Indennità a personale universitario - area sanitaria	241.303	243.704	(2.401)	-1%
BA1430	Lavoro interinale - area sanitaria	1.708.039	0	1.708.039	270%
BA1440	Altre collaborazioni e prestazioni di lavoro - area sanitaria	716.318	193.716	522.603	270%
BA1450	Rimborso oneri stipendiali del personale sanitario in comando	24.825	0	24.825	270%
BA1460	Rimborso oneri stipendiali personale sanitario in comando da Aziende sanitarie pubbliche della Regione	0	0	0	0%
BA1470	Rimborso oneri stipendiali personale sanitario in comando da Regioni, soggetti pubblici e da Università	0	0	0	0%
BA1480	Rimborso oneri stipendiali personale sanitario in comando da aziende di altre Regioni (Extraregione)	24.825	0	24.825	0%
BA1500	ALTRI SERVIZI SANITARI E SOCIOSANITARI A RILEVANZA SANITARIA	2.878.720	2.570.411	308.309	12%
	Altri servizi sanitari e sociosanitari a rilevanza sanitaria da pubblico - Aziende sanitarie pubbliche della Regione	82.226	0	82.226	0%
BA1510	Altri servizi sanitari e sociosanitari a rilevanza sanitaria da pubblico - Altri soggetti pubblici della Regione	0	0	0	0%
BA1520	Altri servizi sanitari e sociosanitari a rilevanza sanitaria da pubblico (Extraregione)	0	0	0	0%
BA1530	Altri servizi sanitari da privato	2.700.765	2.570.411	130.354	5%
BA1540	Costi per servizi sanitari - Mobilità internazionale passiva	95.730	0	95.730	0%
BA1550	COSTI PER DIFFERENZIALE TARIFFE TUC	0	0	0	0%
	TOTALE	299.211.676	295.296.520	3.915.156	1%

Tab. 61 -- Dettaglio acquisti di servizi sanitari da privato

DETTAGLIO ACQUISTI DI SERVIZI SANITARI - DA PRIVATO	Codice Struttura da classificazione NIS	Partita IVA (o Codice Fiscale)	Tipologia di prestazione	Anno di competenza	Importo fatturato	Budget / Terzo annuale	Importo liquidato/ certificato	Importo Rilevato in Co.Ge.	Importo delle note di credito richieste	Importo delle note di credito ricevute	Importo pagato
C.D.C. VILLA SERENA	130024	1220790685	Ricoveri	2014	Regionale Extra-regionale	26.216.944 4.527.636	27.188.053	22.533.201	27.188.053	3.556.526	19.199.620
C.D.C. SVNERGO	130022	62520689	Ricoveri	2014	Regionale Extra-regionale	16.646.052 4.799.046	19.424.119	15.168.127	19.424.119	2.020.980	3.333.581
C.D.C. VILLA SERENA	001302 - 001312	1220790685	Residenze protette	2014	Regionale Extra-regionale	8.702.008	7.477.384	7.477.384	7.477.384	1.224.624	11.808.158
C.D.C. VILLA SERENA	001313	1220790685	R.S.A.	2014	Regionale Extra-regionale	2.471.393	2.550.408	2.294.969	2.471.393	-	3.359.669
C.I.S.E.	130119	1741480683	R.S.A.	2014	Regionale Extra-regionale	587.228	800.410	587.228	587.228	-	1.527.999
COOP. AMBRA	006246	1613430352	R.S.A.	2014	Regionale Extra-regionale	139.351	2.381.326	139.351	139.351	-	2.294.969
CASA DI CURA MEDAGLIA D'ORO DE CESARIS S.P.A.	006246	00117030684	R.S.A.	2014	Regionale Extra-regionale	1.527.999	2.381.326	1.527.999	1.527.999	-	587.228
IL GIARDINO	130108	1562130680	R.A.	2014	Regionale Extra-regionale	620.802	814.849	620.802	620.802	-	3.317.774
TERME DI POPOLI	018101	1125990687	Termoli	2014	Regionale Extra-regionale	608.959 39.700	670.123	525.822	648.659	-	493.093
TERME DI CARAMANICO	018001	1113020687	Termoli	2014	Regionale Extra-regionale	1.875.713 304.985	2.531.255	1.797.402	2.180.698	-	32.729
IST. DON ORIONE	130063	1105681009	Riabilitazione	2014	Regionale Extra-regionale	4.336.289	4.175.944	3.317.774	3.769.257	567.032	1.549.716
FOND. PAPA PAOLO VI	130060/64/65/79/8 0/81/82	1127170684	Riabilitazione	2014	Regionale Extra-regionale	9.548.610	9.385.409	7.093.451	8.644.358	904.252	247.686
SAN STEF AR SRL	130061-130062	2014620682	Riabilitazione	2014	Regionale Extra-regionale	1.702.185	1.702.989	1.702.185	1.702.185	-	7.093.451
CENTRO DI SOLIDARIETA' ASS. GRUP. S. ONLUS	91002370681	91002370681	Riabilitazione	2014	Regionale Extra-regionale	67.661	237.500	50.469	67.661	-	1.702.185
C.D.C. VILLA SERENA	001301-001314- 001315	1220790685	Ambulatoriale Case di Cura	2014	Regionale Extra-regionale	3.523.504 96.127	3.742.525	2.593.585	3.619.630	-	50.469
C.D.C. SVNERGO	000501-000502- 000503	62520689	Ambulatoriale Case di Cura	2014	Regionale Extra-regionale	3.052.029 78.800	3.130.829	1.853.923	3.130.829	-	70.228
ISTITUTO DON ORIONE	003101	1105681009	Ambulatoriale Altri Privati	2014	Regionale Extra-regionale	185.602 803	142.520	-	186.405	-	1.806.917
CENTRO FISIOCINESI TERAPICO DELLA DOT.MASCI GIOVANNA & C. S.A.S.	003801	1109110681	Ambulatoriale Altri Privati	2014	Regionale Extra-regionale	271.933 2.074	277.317	261.295	274.007	-	47.006
STATIC CENTRO MEDICO DI CHINOTERAPIA	003201	275990683	Ambulatoriale Altri Privati	2014	Regionale Extra-regionale	528.647 7.523	585.643	393.507	536.170	-	259.291
IGEA SNC DI DI PIETRO ROSSELLA & C.	010901	321920688	Ambulatoriale Altri Privati	2014	Regionale Extra-regionale	45.946	46.418	34.381	45.946	-	2.004
LAB. DI ANALISI DI IORIO MARIO & C. SRL	009301	925020687	Ambulatoriale Altri Privati	2014	Regionale Extra-regionale	27.122 323	27.370	21.577	27.192	753	388.225
ALFA S.N.C.LABORATORIO ANALISI CLINICHE	009801	211670682	Ambulatoriale Altri Privati	2014	Regionale Extra-regionale	29.775 598	29.778	23.206	29.059	1.264	5.282
LAB. ANALISI CLINICHE S.CAMILLO	010301	273010686	Ambulatoriale Altri Privati	2014	Regionale Extra-regionale	140.977 650	125.225	98.761	123.353	18.275	34.381
VUZA MARIA & C.S.A.S.	003801	1107760686	Ambulatoriale Altri Privati	2014	Regionale Extra-regionale	217.234 240	220.320	166.213	217.474	-	2.255
LABORATORIO IGEA S.A.S.- PESCARA	009001	273350686	Ambulatoriale Altri Privati	2014	Regionale Extra-regionale	16.341 80	20.699	15.341	16.421	-	2.608
DOVINA SMS-LABORATORIO ANALISI	009201	297780686	Ambulatoriale Altri Privati	2014	Regionale Extra-regionale	66.672 135	65.187	51.286	64.907	1.899	598
FISICITER S.A.S.	003401	944790682	Ambulatoriale Altri Privati	2014	Regionale Extra-regionale	383.280 1.234	407.579	284.131	372.326	12.188	51.176
CLINITEST S.R.L.	010501	200370682	Ambulatoriale Altri Privati	2014	Regionale Extra-regionale	52.731 182	52.117	41.984	51.683	1.230	110
SO.PRE.MA.LABORATORIO ANALISI	007601	266040682	Ambulatoriale Altri Privati	2014	Regionale Extra-regionale	24.948 114	24.066	19.375	23.343	1.719	900

DETTAGLIO ACQUISTI DI SERVIZI SANITARI - DA PRIVATO	Codice Struttura da classificazione NIS	Partita IVA (o Codice Fiscale)	Tipologia di prestazione	Anno di competenza	Importo fatturato	Budget / Tetto annuale	Importo liquidato/ certificato	Importo Rilevato in Co.Ge.	Importo delle note di credito richieste	Importo delle note di credito ricevute	Importo pagato
RUTOLO S.R.L.	010601	924720683	Ambulatoriale Altri Privati	2014	86.870	87.000	72.926	86.433	437	-	72.926
LABORATORIO ANALISI S. ANTONIO SNC	010401	1102750682	Ambulatoriale Altri Privati	2014	47.605	50.024	39.723	47.667	-	-	39.661
ARS MEDICA SAS	009701	147630685	Ambulatoriale Altri Privati	2014	87.354	87.095	64.415	85.863	1.491	-	64.415
SANTIA LUCIA SNC	007801	201670684	Ambulatoriale Altri Privati	2014	55.632	50.774	38.460	50.114	5.518	-	38.460
ALHENA SAS	009151	908760689	Ambulatoriale Altri Privati	2014	78.818	77.315	77.487	76.237	3.731	-	76.375
CO.PAN SAS ISTITUTO DI FISIOKINESITERAPIA	003701	307580688	Ambulatoriale Altri Privati	2014	1.150	137.320	98.542	134.321	19.706	-	1.113
4R SNC STUDIO DI RADIOLOGIA MEDICA	004201	1339250688	Ambulatoriale Altri Privati	2014	73.005	75.746	59.991	73.216	61	-	59.798
COLAROSI ROBERTO & C. SAS	003901	1164580688	Ambulatoriale Altri Privati	2014	110.794	110.649	107.378	107.378	3.416	-	75.647
LABORATORIO ANALISI CARBONI SNC EX DOTT. S. CARBONI DI SAUL CARBONI	009501	925470684	Ambulatoriale Altri Privati	2014	62.275	64.873	48.180	62.648	-	-	47.806
LABORATORIO ANALISI DOT.MARCHEGIANI	010801	322520685	Ambulatoriale Altri Privati	2014	71.943	69.805	14.816	71.845	636	-	373
RADIOLOGIA MEDICA REGINA MARGHERITA	004501	997880687	Ambulatoriale Altri Privati	2014	112.752	114.068	95.529	113.585	-	-	14.816
BLEU SRL RADIOLOGIA	004401	3590160580	Ambulatoriale Altri Privati	2014	377.796	369.449	272.179	365.734	16.284	-	94.841
BIOTEST S.N.C. LAB ANALISI CLIN.	009601	1093440681	Ambulatoriale Altri Privati	2014	70.680	71.352	57.706	70.360	731	-	269.159
DOTT. MINICUCCI	006001	1887300687	Branche o visita	2014	21.326	22.928	15.077	20.677	711	-	15.033
DOTT.SSA ORLANDI	014401	1212420689	Branche o visita	2014	26.020	22.775	15.429	20.890	5.169	-	44
					39						15.429

Altre informazioni relative a acquisti di servizi

Informazione	Caso presente in azienda?		Se sì, illustrare
AS01. Sono state rilevate significative variazioni rispetto all'esercizio precedente?		SI	Si veda commento sottostante.

<p>Il costo per acquisti di servizi - medicina di base è aumentato rispetto al 2013 di €/000 685. Tale variazione è riconducibile a vari fattori:</p> <ul style="list-style-type: none"> - la trasformazione di NCP da rete a rete, o da rete a gruppo, sulla base della deliberazione n. 1148 del 21.11.2013; - l'integrazione di medici all'interno di NCP esistenti; - l'istituzione della Centrale Operativa 116117 con decorrenza dal 01.04.2014; - un adeguamento della "quota oraria AIR". <p>Il costo per acquisti di servizi per assistenza integrativa si è ridotto di €/000 1.407 rispetto all'esercizio 2013. Tale riduzione è dovuta alla riclassifica dei costi per acquisto dei prodotti per l'incontinenza, che nel 2014 sono stati classificati nelle apposite voci di conto previste dalla Regione Abruzzo nel nuovo piano dei conti, adottato con DCA n. 130 del 20.10.2014, associate alla voce CE relativa ai costi per assistenza protesica</p> <p>Il costo per acquisti di servizi per assistenza protesica è aumentato di €/000 2.234 rispetto all'esercizio 2013. Tale incremento è dovuto sia alla riclassifica dei costi per acquisto dei prodotti per l'incontinenza, come specificato al punto precedente, sia all'aumento reale dei costi per l'acquisto di beni protesici (circa €/000 500) e di prodotti per l'incontinenza (circa €/000 300).</p> <p>Il costo per acquisti di prestazioni di distribuzione di file F è aumentato di €/000 1.560. I valori rilevati in contabilità sono stati desunti dalle comunicazioni regionali relative ai dati di mobilità.</p> <p>Il costo per la compartecipazione al personale per attività libero-professionale intramoenia è aumentato di circa €/000 1.062. Tale variazione è ascrivibile all'applicazione dell'art. 55 del CCNL 1998-2001. Trattasi di prestazioni aggiuntive finalizzate alla riduzione delle liste d'attesa, che l'azienda finanzia con fondi propri o da progetti obiettivo erogati dalla Regione.</p> <p>Il costo per "Consulenze, collaborazioni, interinale, altre prestazioni di lavoro sanitarie e socio-sanitarie" ha subito un incremento di €/000 2.040. Esso è dovuto al fatto che nel 2014 il costo per lavoro interinale è stato contabilizzato nella voce di conto "Lavoro interinale - area sanitaria", ritenuta più appropriata, anziché nella voce di conto "Altri servizi appaltati", come invece avvenuto nel 2013.</p>
--

AS02 - Costi per prestazioni sanitarie da privato

AS02 - SI

Con riferimento ai costi per acquisto da privati accreditati di prestazioni sanitarie si evidenzia per l'anno 2014 una riduzione nei tetti di spesa complessivamente assegnati di circa €/000 60 ai quali corrisponde una riduzione nel fatturato complessivo di oltre €/000 950. I budget assegnati per l'anno 2014 risultano più bassi con riguardo ai ricoveri ospedalieri (decreto del Commissario ad Acta per l'attuazione del piano di risanamento del sistema sanitario regionale n° 148/2014 del 30/10/2014) e alle prestazioni ambulatoriali (decreto del Commissario ad Acta per l'attuazione del piano di risanamento del sistema sanitario regionale n° 37/2014 del 24/03/2014). Per le prestazioni in R.S.A. e Psiconabilitative i tetti di spesa risultano invariati rispetto al precedente esercizio, mentre sono stati riconosciuti budget di spesa più alti per le prestazioni in R.A. (decreto del Commissario ad Acta per l'attuazione del piano di risanamento del sistema sanitario regionale n° 102/2014 del 18/09/2014) e Termali (decreto del Commissario ad Acta per l'attuazione del piano di risanamento del sistema sanitario regionale n° 126/2014 del 20/10/2014). L'aumento del budget di spesa per le prestazioni di Riabilitazione ex art. 26 è ascrivibile interamente al fatto che rispetto allo scorso esercizio risulta accreditata una nuova struttura (decreto del Commissario ad Acta per l'attuazione del piano di risanamento del sistema sanitario regionale n° 70/2014 del 22/05/2014).

DETTAGLIO SCOSTAMENTI FATTURATO/BUDGET PER SPECIALITA'

Tipologia	Fatturato	Budget	Scostamento
RICOVERI	52.189.678	46.612.172	5.577.506
RES. PROT.	8.702.008	7.477.384	1.224.624
R.S.A.	4.725.971	5.732.144	1.006.173
R.A.	620.802	814.849	194.047
TERMALI	2.829.356	3.201.377	372.021
RIABILITAZIONE	15.654.746	15.501.842	152.904
AMB. C.D.C.	6.750.459	6.873.354	122.895
AMB. PRIV.	3.402.525	3.389.709	12.816
BRAN. A VISIT.	47.447	45.703	1.744
TOTALE GENERALE	94.922.992	89.648.534	5.274.458

AS03 - Consulenze, Collaborazioni, Interinale e altre prestazioni di lavoro sanitarie e socioassistenziali

AS03 - SI	Nell'esercizio sono stati rilevati costi per consulenze, collaborazioni, interinale e altre prestazioni di lavoro sanitarie e socioassistenziali. Si veda dettaglio sottostante per tipologia di prestazione, soggetto fornitore e importo.		
Cod. Conto	Descrizione	Fornitore	Importo
0702011505	Consulenze sanitarie e socioassistenziali da privato	DI MATTEO ANTONIO VET.	16.080
0702011505	Consulenze sanitarie e socioassistenziali da privato	DE CINQUE GIUSEPPE	17.340
0702011505	Consulenze sanitarie e socioassistenziali da privato	DALLE FESTE ATTILIO	17.220
0702011505	Consulenze sanitarie e socioassistenziali da privato	DOMENICONE ANTONIO	10.235
0702011505	Consulenze sanitarie e socioassistenziali da privato	MANCINI ROSEMARIE	937
0702011505	Consulenze sanitarie e socioassistenziali da privato	BARCHESI ANTONIO	18.060
0702011505	Consulenze sanitarie e socioassistenziali da privato	D'ANNUNZIO MONICA	18.270
0702011505	Consulenze sanitarie e socioassistenziali da privato	LIBERALE PATRIZIA	17.940
0702011505	Consulenze sanitarie e socioassistenziali da privato	MAZZOTTA ELENA	1.120
0702011505	Consulenze sanitarie e socioassistenziali da privato	RICCIONI SARA	937
0702011505	Consulenze sanitarie e socioassistenziali da privato	TONTODONATI MONICA	1.120
0702011505	Consulenze sanitarie e socioassistenziali da privato	RICCIARDI ILDA ROSARIA	937
0702011505	Consulenze sanitarie e socioassistenziali da privato	TARICANI STEFANO	937
0702011505	Consulenze sanitarie e socioassistenziali da privato	VERDECCHIA GIUSEPPE	327
0702011505	Consulenze sanitarie e socioassistenziali da privato	DI FULVIO PATRIZIA	1.470
0702011505	Consulenze sanitarie e socioassistenziali da privato	SANTURBANO VALERIANO	2.162
0702011505	Totale consulenze sanitarie e socioassistenziali da privato		125.091
0702011509	Collaborazioni coordinate e continuative sanitarie	IZZICUPPO GERMANO	1.570
0702011509	Collaborazioni coordinate e continuative sanitarie	RICCI PASQUALE	2.520
0702011509	Collaborazioni coordinate e continuative sanitarie	MARCELLA ANTONIO	5.440
0702011509	Collaborazioni coordinate e continuative sanitarie	DI GREGORIO FEDERICO	750
0702011509	Collaborazioni coordinate e continuative sanitarie	MARINI ANTONELLO	1.320
0702011509	Collaborazioni coordinate e continuative sanitarie	FINOCCHIO ALESSIO	350
0702011509	Collaborazioni coordinate e continuative sanitarie	DELLA ROCCA NICOLA	1.900
0702011509	Collaborazioni coordinate e continuative sanitarie	PROBI MARIO	1.900
0702011509	Collaborazioni coordinate e continuative sanitarie	FARICELLI MARINO	2.330
0702011509	Collaborazioni coordinate e continuative sanitarie	BUCCELLA CLAUDIO	1.780
0702011509	Collaborazioni coordinate e continuative sanitarie	PERSICO ALESSIA	623
0702011509	Collaborazioni coordinate e continuative sanitarie	VIRGLIO CLARA MARIA PIA	851
0702011509	Collaborazioni coordinate e continuative sanitarie	OCCHIPINTI PIETRO	658
0702011509	Totale Collaborazioni coordinate e continuative sanitarie		1.043
0702011510	Indennità o personale universitario - area sanitaria	Università G. d'Annunzio di Chieti	241.303
0702011510	Totale indennità o personale universitario - area sanitaria		241.303
0702011511	Lavoro interinale - area sanitaria	MANPOWER SRL	1.708.039
0702011511	Totale lavoro interinale - area sanitaria		1.708.039
0702011517	Boristi compresi oneri riflessi	DI SAVERIO MAURA	1.911,08
0702011517	Boristi compresi oneri riflessi	FANTASIA DONATELLA	2.995,82
0702011517	Boristi compresi oneri riflessi	CAPONE ANITA	1.912,08

Cod. Conto	Descrizione		
0702011517	Borsisti compresi oneri riflessi	POLLICI ENNIO	33.342,37
0702011517	Borsisti compresi oneri riflessi	ESATTORE FRANCESCA	1.912,08
0702011517	Borsisti compresi oneri riflessi	DI ZACOMO SILVIA	1.402,14
0702011517	Borsisti compresi oneri riflessi	MARANI TORO PATRIZIA	18.483,63
0702011517	Borsisti compresi oneri riflessi	RICIONI SARA	6.417,84
0702011517	Borsisti compresi oneri riflessi	BRATELLI ANTONELLO	23.070,51
0702011517	Borsisti compresi oneri riflessi	SORGENITONE SIMONA	16.494,49
0702011517	Borsisti compresi oneri riflessi	DI BIASIO MIMMA	2.601,22
0702011517	Borsisti compresi oneri riflessi	MALIZIA RANIERO	28.142,24
0702011517	Borsisti compresi oneri riflessi	RANUCCI ELENA	14.842,72
0702011517	Borsisti compresi oneri riflessi	RICCIARDI ILDA ROSARIA	15.771,01
0702011517	Borsisti compresi oneri riflessi	TARICANI STEFANO	15.774,63
0702011517	Borsisti compresi oneri riflessi	ZACCAGNINI ALEXIA	9.610,42
0702011517	Borsisti compresi oneri riflessi	PERSICO ALESSIA	23.069,90
0702011517	Borsisti compresi oneri riflessi	D'ALOSIO MARIANNA	18.430,76
0702011517	Borsisti compresi oneri riflessi	DELL'ORLETTA ELEONORA	14.255,98
0702011517	Borsisti compresi oneri riflessi	PASCAL SILVIA	27.530,99
0702011517	Borsisti compresi oneri riflessi	VITULLO FELICE	25.236,06
0702011517	Borsisti compresi oneri riflessi	CARBONE ANGELA	7.650,24
0702011517	Borsisti compresi oneri riflessi	RIGHI ALESSANDRA	7.650,24
0702011517	Borsisti compresi oneri riflessi	FARANO MARIANGELA	14.683,90
0702011517	Borsisti compresi oneri riflessi	BONAZZA ELENA	7.377,30
0702011517	Borsisti compresi oneri riflessi	CUTRUPÌ DOMENICA LUANA	5.932,39
0702011517	Borsisti compresi oneri riflessi	CATANO FEDERICA	1.457,68
0702011517	Borsisti compresi oneri riflessi	MEMBRINO SABRINA	3.018,56
0702011517	Borsisti compresi oneri riflessi	MOLDOVAN VIOLETA PAULA	3.018,11
0702011517	Borsisti compresi oneri riflessi	GUADAGNOLI NUNZIA	3.380,57
0702011517	Borsisti compresi oneri riflessi	SCUTTI MARIANGELA	3.380,41
0702011517	Borsisti compresi oneri riflessi	DE THOMASIS VALENTINA	1.626,68
0702011517	Borsisti compresi oneri riflessi	POLANDRI ANNA	2.371,42
0702011517	Borsisti compresi oneri riflessi	ANTONUCCI MARIANGELA	976,55
0702011517	Borsisti compresi oneri riflessi	CONTI LUCIA	1.301,33
0702011517	Borsisti compresi oneri riflessi	VENTURA JESSICA	1.301,33
0702011517	Borsisti compresi oneri riflessi	ASTOLFI DANIELA	1.301,33
0702011517	Borsisti compresi oneri riflessi	SIGISMONDI SARA	1.301,33
0702011517	Borsisti compresi oneri riflessi	CEGLIE LUIGI	1.301,33
0702011517	Borsisti compresi oneri riflessi	ARGENTIERI ANGELA VALENTINA	1.301,33
0702011517	Borsisti compresi oneri riflessi	MIN DEL FINANZE SERV. DELLA RISCOSSIONE* CONCESSIONI E DI PE	3.549,00
0702011517	Borsisti compresi oneri riflessi	I.N.P.S. GESTIONE EX INPDAP DIPENDENTI	46.348,98
0702011517	Borsisti compresi oneri riflessi	INAIL PESCARA	8.987,03
0702011517	Borsisti compresi oneri riflessi	IRAP	3.319,38
0702011517	Borsisti compresi oneri riflessi	IRAP	435.744
0702011518	Personale religioso adibito a mansioni umanitarie	BENEFICIARI DIVERSI PERSONALE DIPENDENTE	44.190,17
0702011518	Personale religioso adibito a mansioni umanitarie	TESORERIA PROV. LE DELLO STATO MOD. 124	24.055,46
0702011518	Personale religioso adibito a mansioni umanitarie	IRAP	1.775,89

474

Cod. Conto	Descrizione	Fornitore	Importo
0702011518		Personale religioso adibito a mansioni umanitarie	70.022
0702011519	Medicina penitenziaria	MEDICI ADDETTI ALLA GUARDIA MEDICA FESTIVA	112.378,61
0702011519	Medicina penitenziaria	DODI IDA MADDALENA	28.405,00
0702011519	Medicina penitenziaria	ESPOSITO MARROCCELLA MARIA	10.364,90
0702011519	Medicina penitenziaria	NANNI NANNI GIANLUCA	31.302,51
0702011519	Medicina penitenziaria	SANTURBANO VALERIANO	28.101,36
0702011519		Totale Medicina penitenziaria	210.552
VOCE BA 1380 - TOTALE CONSULENZE, COLLABORAZIONI, INTERINALE, ALTRE PRESTAZIONI DI LAVORO SANITARIE E SOCIO-SANITARIE DA PRIVATO			2.813.786

AS04 - Consulenze, Collaborazioni, Interinale e altre prestazioni di lavoro non sanitarie

AS04 - SI
 Nell'esercizio sono stati rilevati costi per consulenze, collaborazioni, interinale e altre prestazioni di lavoro non sanitarie. Si veda dettaglio sottostante per tipologia prestazione, soggetto fornitore e importo.

Cod. Conto	Descrizione	Fornitore	Importo
0702020203	Consulenze amministrative e fiscali	SCIACCA ANTONINA	310
0702020203		Totale Consulenze amministrative e fiscali	310
0702020204	Consulenze tecniche	M.T.C. S.P.A. MANUTENZIONE TECNOLOGIE SAN.	31.720
0702020204	Consulenze tecniche	STUDIO TEC. LV CONSULTING LUCIANO VERNA	2.111
0702020204	Consulenze tecniche	PROMEDIA S.R.L.	11.627
0702020204	Consulenze tecniche	ARCHITETTO LORENZO LEONBRONI	2.969
0702020204	Consulenze tecniche	ARCHITETTO D'ALONZO MARCELLO	1.713
0702020204	Consulenze tecniche	INGEGNERIA 2000 STUDIO ASSOCIATO	4.441
0702020204	Consulenze tecniche	GRIFONE DARIO INGEGNERE	23.610
0702020204	Consulenze tecniche	POMPONIO MICHELE	4.872
0702020204	Consulenze tecniche	EMMEGI' STUDIO CACCIALUPI MARCELLO	37.874
0702020204	Consulenze tecniche	TECNOLAB S.R.L.	3.245
0702020204	Consulenze tecniche	ST.INGEGNERIA BAGAGLI EDOARDO MARIO	2.514
0702020204	Consulenze tecniche	BALLATORI MARIO ING.	15.895
0702020204	Consulenze tecniche	D'AURELIO AMEDEO ING.	8.247
0702020204	Consulenze tecniche	RENZI MOSE'	5.500
0702020204		Totale Consulenze tecniche	156.336
0702020205	Consulenze legali	STUDIO LEG. ASS. CAPPUCILLI	26.325
0702020205	Consulenze legali	CERCEO GIULIO STUDIO LEGALE	20.291
0702020205	Consulenze legali	RUSSI AIV. DOMENICO	6.975
0702020205	Consulenze legali	MARCHESE TOMMASO	58.393
0702020205	Consulenze legali	ANGIOLELLI DANTE AIV.	9.792
0702020205	Consulenze legali	ALESSANDRINI PIETRO	2.426
0702020205	Consulenze legali	FABRI LORENZO AIV.	2.864
0702020205	Consulenze legali	RIARIO SFORZA MARCO AIV.	3.806
0702020205	Consulenze legali	ROSSI STEFANO	39.158
0702020205	Consulenze legali	SURRICCHIO LUCIA	21.410
0702020205	Consulenze legali	MANGIA GIOVANNI AIV.	4.377

Cod. Conto	Descrizione	For. n. 376	importo
0702020205	Consulenze legali	DOVIDIO ANTONIO AVV.	2.404
0702020205	Consulenze legali	GALLUPPI EUGENIO AVV.	1.595
0702020205	Consulenze legali	ANTONUCCI VINCENZO AVV.	10.089
0702020205	Consulenze legali	LUPO TIMINI LORENZO	2.741
0702020205	Consulenze legali	NIEDDU FABIO	5.936
0702020205	Consulenze legali	MILIA ROBERTO	2.352
0702020205	Consulenze legali	RULLI ALESSANDRA	2.538
0702020205	Consulenze legali	PASSAMONTI MONICA	11.165
0702020205	Consulenze legali	CICCARELLI GINA	768
0702020205	Consulenze legali	GENTILINI FEDERICO	23.334
0702020205		Totale Consulenze legali	258.740
0702020207	Consulenze non sanitarie da privato	STUDIO PASDERA SRL	21.960
0702020207		Totale consulenze non sanitarie da privato	21.960
0702020215	Collaborazioni coordinate e continuative-Ruolo Amministrativo	Co.Co.Co.	10.046
0702020215	Collaborazioni coordinate e continuative-Ruolo Amministrativo	Lorenzini Vincenzo	19.196
0702020215	Collaborazioni coordinate e continuative-Ruolo Amministrativo	IRAP	1.360
0702020215	Collaborazioni coordinate e continuative-Ruolo Amministrativo	INPS	10.572
0702020215		Totale collaborazioni coordinate e continuative	41.174
0702020223	Personale religioso adibito a mansioni non sanitarie	DELLA ROCCA NICOLA	3.800
0702020223	Personale religioso adibito a mansioni non sanitarie	PROBI MARIO	3.799
0702020223	Personale religioso adibito a mansioni non sanitarie	CURIA METROPOLITANA PESCARA-PENNE	3.600
0702020223	Personale religioso adibito a mansioni non sanitarie	I.N.P.S. GESTIONE EX INPDAP DIPENDENTI	2.137
0702020223		Totale personale religioso adibito a mansioni non sanitarie	13.337
VOCE BA 1780 - TOTALE CONSULENZE, COLLABORAZIONI, INTERINALE E ALTRE PRESTAZIONI DI LAVORO NON SANITARIE DA PRIVATO			491.858

Tab. 62 – Dettaglio acquisti di servizi non sanitari

CODICE MOD. CE	DETTAGLIO ACQUISTI DI SERVIZI NON SANITARI	Valore CE 2014	Valore CE 2013	Variazioni importo	%
	SERVIZI NON SANITARI	36.582.928	38.204.379	(1.621.451)	-4%
BA1580	Lavanderia	5.861.256	6.305.330	(444.074)	-7%
BA1590	Pulizia	5.754.927	6.110.882	(355.955)	-6%
BA1600	Mensa	4.166.842	3.859.229	307.613	8%
BA1610	Riscaldamento	4.886.645	5.630.080	(743.435)	-13%
BA1620	Servizi di assistenza informatica	1.296.918	1.128.603	168.315	15%
BA1630	Servizi trasporti (non sanitari)	4.782	793	3.989	503%
BA1640	Smaltimento rifiuti	1.299.102	1.219.029	80.073	7%
BA1650	Utenze telefoniche	486.093	413.155	72.937	18%
BA1660	Utenze elettricità	3.675.599	3.610.774	64.825	2%
BA1670	Altre utenze	567.487	714.144	(146.657)	-21%
BA1680	Premi di assicurazione	5.073.862	5.073.734	129	0%
BA1720	Altri servizi non sanitari da pubblico (Aziende sanitarie pubbliche della Regione)	0	0	0	0%
BA1730	Altri servizi non sanitari da altri soggetti pubblici	0	0	0	0%
BA1740	Altri servizi non sanitari da privato	3.509.415	4.138.626	(629.211)	-15%
0702020118	Vigilanza	1.445.354	902.671	542.683	60%
0702020119	Altri servizi appaltati	1.609.694	2.452.980	(843.286)	-34%
0702020120	Spese di rappresentanza	867	3.055	(2.188)	-72%
0702020121	Spese postali	146.893	292.231	(145.337)	-50%
0702020122	Quote per spese condominiali	63.482	28.602	34.880	122%
0702020123	Spese legali	197.385	109.849	87.536	80%
0702020124	Bolli e marchi	13.176	25.993	(12.818)	-49%
0702020125	Abbonamenti, riviste e libri	29.107	51.494	(22.387)	-43%
0702020126	Spese per liti, arbitraggi e risarcimenti	0	241.914	(241.914)	-95%
0702020127	Altri servizi non sanitari da privato	1.464	27.859	(26.395)	-39%
0702020128	Rimborsi spese personale del ruolo sanitario dirigenza medica	521	849	(327)	0%
0702020129	Rimborsi spese personale del ruolo sanitario dirigenza non medica	0	0	0	0%
0702020130	Rimborsi spese personale del ruolo sanitario comparto	409	0	409	0%
0702020131	Rimborsi spese personale del ruolo professionale dirigenza	0	0	0	0%
0702020132	Rimborsi spese personale del ruolo professionale comparto	0	0	0	0%
0702020133	Rimborsi spese personale del ruolo tecnico dirigenza	0	120	(120)	0%
0702020134	Rimborsi spese personale del ruolo tecnico comparto	1.058	899	159	18%
0702020135	Rimborsi spese personale del ruolo amministrativo dirigenza	0	0	0	0%
0702020136	Rimborsi spese personale del ruolo amministrativo comparto	6	112	(105)	-94%
	CONSULENZE, COLLABORAZIONI, INTERINALE, ALTRE PRESTAZIONI DI LAVORO NON SANITARIE	491.858	659.858	(168.000)	-25%
BA1760	Consulenze non sanitarie da Aziende sanitarie pubbliche della Regione	0	0	0	0%
BA1770	Consulenze non sanitarie da Terzi - Altri soggetti pubblici	0	0	0	0%
BA1780	Consulenze, Collaborazioni, Interinrale e altre prestazioni di lavoro non sanitarie da privato	491.858	659.858	(168.000)	-25%

DETTAGLIO ACQUISTI DI SERVIZI NON SANITARI		Valore CE 2014	Valore CE 2013	Variazioni importo	%
CODICE					
MOD. CE					
BA1790	Consulenze non sanitarie da privato	437.347	550.724	(113.377)	-21%
BA1800	Collaborazioni coordinate e continuative non sanitarie da privato	41.174	71.099	(29.925)	-42%
BA1810	Indennità a personale universitario - area non sanitaria	0	0	0	0%
BA1820	Lavoro interinale - area non sanitaria	0	0	0	0%
BA1830	Lavoro interinale - area non sanitaria	13.337	38.035	(24.699)	-65%
BA1840	Altre collaborazioni e prestazioni di lavoro - area non sanitaria	0	0	0	0%
BA1840	Rimborso oneri stipendiali del personale non sanitario in comando	0	0	0	0%
BA1850	Rimborso oneri stipendiali personale non sanitario in comando da Aziende sanitarie pubbliche della Regione	0	0	0	0%
BA1850	Rimborso oneri stipendiali personale non sanitario in comando da Regione, soggetti pubblici e da Università	0	0	0	0%
BA1860	Rimborso oneri stipendiali personale non sanitario in comando da aziende di altre Regioni (Extraregione)	0	0	0	0%
BA1870	Rimborso oneri stipendiali personale non sanitario in comando da aziende di altre Regioni (Extraregione)	0	0	0	0%
	FORMAZIONE	671.920	902.677	(230.757)	-26%
BA1890	Formazione (esternalizzata e non) da pubblico	155.670	80.174	75.496	94%
BA1900	Formazione (esternalizzata e non) da privato	516.250	822.503	(306.253)	-37%
	TOTALE	37.746.706	39.766.914	(2.020.209)	-5%

Il costo per l'acquisto di servizi non sanitari si è ridotto, rispetto al 2013, di circa €/000 2.020. I decrementi maggiormente significativi riguardano:

- Il decremento del costo di lavaggio, per €/000 444: detto decremento è dovuto al fatto che nel 2013 il costo in esame avrebbe dovuto essere decurtato di €/000 548, a seguito dell'emissione di nota di credito per errata fatturazione da parte dell'ATI che gestisce il servizio. Tale nota di credito, tuttavia, pervenuta dopo la chiusura del bilancio al 31/12/2013, è stata contabilizzata nel 2014 come sopravvenienza attiva.
- Il decremento del costo di pulizia, per €/000 356: tale riduzione è ascrivibile al nuovo affidamento intervenuto nel corso del 2014, che ha determinato un contenimento del costo del servizio.
- l'aumento del costo del servizio mensa, per €/000 308: tale aumento è riconducibile all'estensione del servizio ai presidi di Penne e Popoli, per effetto del nuovo affidamento.
- la riduzione del costo del riscaldamento, per €/000 743: detto decremento è dovuto al fatto che dal mese di Agosto 2014 il servizio calore è stato oggetto di nuovo affidamento ad un costo inferiore rispetto al 2013.
- l'aumento del costo di vigilanza, per €/000 543: tale aumento è legato all'estensione dei luoghi sottoposti a vigilanza.
- il decremento del costo per altri servizi appaltati, per €/000 843: tale diminuzione è dovuta al fatto che nel 2013 tale voce comprendeva anche il costo del lavoro interinale, nel 2014 contabilizzato nella più appropriata voce di conto "Lavoro interinale - area sanitaria".
- il decremento del costo per liti, arbitrati e risarcimenti, per €/000 242: tale diminuzione è dovuta al fatto che nel 2014 l'Azienda non ha concluso arbitrati.
- il decremento del costo per formazione, per €/000 306: tale riduzione è riconducibile alla scelta aziendale di investire sulla formazione utilizzando le competenze interne.

AS05 - Manutenzioni e riparazioni

Sono considerate di carattere ordinario le prestazioni di manutenzione finalizzate al normale mantenimento e riparazione dei cespiti, che non comportano un significativo aumento della produttività o della vita utile del bene. In tal caso i relativi costi sono imputati al conto economico, secondo il principio della competenza economica. Qualora invece le spese per manutenzione comportano un miglioramento del bene e ne producono l'allungamento della vita utile, il miglioramento della produttività o della sicurezza, esse sono considerate di carattere straordinario, ed i costi relativi sono imputati al bene oggetto del servizio e capitalizzati.

Tab. 63 – Dettaglio manutenzioni e riparazioni

CODICE MOD. CE	DETTAGLIO MANUTENZIONI E RIPARAZIONI	Valore CE 2014	Valore CE 2013	Variazioni importo	%
BA1920	Manutenzione e riparazione ai fabbricati e loro pertinenze	5.172.212	5.325.715	153.503	-3%
BA1930	Manutenzione e riparazione agli impianti e macchinari	-	-	-	0%
BA1940	Manutenzione e riparazione alle attrezzature sanitarie e scientifiche	4.646.965	3.971.162	675.803	15%
BA1950	Manutenzione e riparazione ai mobili e arredi	-	5.480	5.480	
BA1960	Manutenzione e riparazione agli automezzi	130.881	118.614	12.267	9%
BA1970	Altre manutenzioni e riparazioni	880.702	822.071	58.630	7%
BA1980	Manutenzioni e riparazioni da Aziende sanitarie pubbliche della Regione	-	-	-	0%
	TOTALE	10.830.759	10.243.042	587.717	5%

La variazione maggiormente significativa riguarda la voce manutenzioni e riparazioni di attrezzature sanitarie e scientifiche, che ha subito un incremento di spesa di circa €/000 676. In proposito, il direttore del Servizio tecnico ha precisato, con nota prot. n. 1176 del 07 maggio 2015, che i costi relativi alle apparecchiature medicali hanno subito uno scostamento rispetto al 2013 per effetto del nuovo contratto "full-risk", con effettiva decorrenza dal 02/04/2013, al cui interno è compresa la maggior parte dei costi di materiali di consumo (prima acquistati a parte). Nondimeno, il numero delle apparecchiature ultimamente è notevolmente aumentato, per effetto di nuovi acquisti, ovvero per effetto di riscatti, scadenza garanzia, ecc., che superano i beni posti "fuori uso", comportando un ulteriore scostamento.

Tab. 64 – Dettaglio costi per contratti multiservizio

CODICE MOD. CE	DETTAGLIO COSTI PER CONTRATTI MULTISERVIZIO (GLOBAL SERVICE)	Valore CE 2014	TIPOLOGIA DI CONTRATTO		% di incidenza multiservizio
			Importo Multiservizio	Importo Altro	
BA1580	Lavanderia	5.861.256	0	5.861.256	0,00%
BA1590	Pulizia	5.754.927	0	5.754.927	0,00%
BA1600	Mensa	4.166.842	0	4.166.842	0,00%
BA1610	Riscaldamento	4.886.645	0	4.886.645	0,00%
BA1620	Servizi di assistenza informatica	1.296.918	0	1.296.918	0,00%
BA1630	Servizi trasporti (non sanitari)	4.782	0	4.782	0,00%
BA1640	Smaltimento rifiuti	1.299.102	0	1.299.102	0,00%
BA1650	Utenze telefoniche	486.093	0	486.093	0,00%
BA1660	Utenze elettricità	3.675.599	0	3.675.599	0,00%
BA1670	Altre utenze	567.487	0	567.487	0,00%
BA1680	Premi di assicurazione	5.073.862	0	5.073.862	0,00%
BA1720	Altri servizi non sanitari da pubblico (Aziende sanitarie pubbliche della Regione)	0	0	0	0,00%
BA1730	Altri servizi non sanitari da altri soggetti pubblici	0	0	0	0,00%
BA1740	Altri servizi non sanitari da privato	3.509.415	0	3.509.415	0,00%
BA1890	Formazione (esternalizzata e non) da pubblico	155.670	0	155.670	0,00%
BA1900	Formazione (esternalizzata e non) da privato	516.250	0	516.250	0,00%
BA1910	Formazione (esternalizzata e non) da privato	10.830.759	0	10.830.759	0,00%
BA1920	Manutenzione e riparazione ordinaria (esternalizzata):	10.830.759	0	10.830.759	0,00%
BA1930	Manutenzione e riparazione di fabbricati e loro pertinenze	5.172.212	0	5.172.212	0,00%
BA1940	Manutenzione e riparazione agli impianti e macchinari	0	0	0	0,00%
BA1940	Manutenzione e riparazione alle attrezzature sanitarie e scientifiche	4.646.965	0	4.646.965	0,00%
BA1950	Manutenzione e riparazione di mobili e arredi	0	0	0	0,00%
BA1960	Manutenzione e riparazione agli automezzi	130.881	0	130.881	0,00%
BA1970	Altre manutenzioni e riparazioni	880.702	0	880.702	0,00%
BA1980	Manutenzioni e riparazioni da Aziende sanitarie pubbliche della Regione	0	0	0	0,00%
	TOTALE	58.916.366	0	58.916.366	0,00%

Tab. 65 – Dettaglio canoni di leasing

DETTAGLIO LEASING	Valore contratto con IVA	Costo imputato all'esercizio	Canoni a scadere	Delibera	Decorrenza contratto	Scadenza contratto
Leasing attivati con fondi aziendali:	834.932	996.447	1.972.740			
Elettrocardiografi ASL PE	834.932	10.077	0	Del. N. 2007/46	01/02/2007	31/01/2014
Cellule Staminali	3.940.090	986.370	1.972.740	Del. N. 213/2012	18/12/2012	18/12/2016
Leasing finanziari finanziati dalla Regione:						
...						
...						
...						

21. Costi del personale

Tab. 66 – Costi del personale – ruolo sanitario

CODICE MOD. CE	COSTI DEL PERSONALE	Valore CE 2014	Valore CE 2013	Variazioni importo	%
BA2090	PERSONALE DEL RUOLO SANITARIO	140.737.692	141.527.033	(789.341)	-0,56%
BA2100	Costo del personale dirigente ruolo sanitario	74.311.854	74.952.516	(640.661)	-0,85%
BA2110	Costo del personale dirigente medico	69.298.893	70.106.967	(808.074)	-1,15%
BA2120	Costo del personale dirigente medico - tempo indeterminato	66.583.970	67.049.410	(465.440)	-0,69%
	Voci di costo a carattere stipendiale	35.610.864	35.335.029	275.835	0,78%
	Retribuzione di posizione	3.006.646	3.141.867	(135.222)	-4,30%
	Indennità di risultato	2.266.047	2.868.526	(602.479)	-21,00%
	Altro trattamento accessorio	10.233.891	10.395.736	(161.846)	-1,56%
	Oneri sociali su retribuzione	15.156.359	15.160.919	(4.560)	-0,03%
	Altri oneri per il personale	310.164	147.332	162.831	110,52%
BA2130	Costo del personale dirigente medico - tempo determinato	2.714.923	3.057.557	(342.634)	-11,21%
	Voci di costo a carattere stipendiale	1.745.804	1.927.466	(181.663)	-9,42%
	Retribuzione di posizione	0	3.731	(3.731)	
	Indennità di risultato	157.300	178.140	(20.840)	-11,70%
	Altro trattamento accessorio	220.010	292.074	(72.064)	-24,67%
	Oneri sociali su retribuzione	589.968	655.399	(65.431)	-9,98%
	Altri oneri per il personale	1.840	746	1.094	146,68%
BA2140	Costo del personale dirigente medico - altro	0	0	0	0,00%
BA2150	Costo del personale dirigente non medico	5.012.962	4.845.549	167.413	3,45%
BA2160	Costo del personale dirigente non medico - tempo indeterminato	4.763.647	4.486.513	277.134	6,18%
	Voci di costo a carattere stipendiale	2.532.733	2.329.074	203.659	8,74%
	Retribuzione di posizione	273.164	265.761	7.403	2,79%
	Indennità di risultato	290.072	301.915	(11.843)	-3,92%
	Altro trattamento accessorio	674.474	654.794	19.680	3,01%
	Oneri sociali su retribuzione	992.025	932.596	59.429	6,37%
	Altri oneri per il personale	1.179	2.373	(1.194)	-50,31%
BA2170	Costo del personale dirigente non medico - tempo determinato	249.315	359.036	(109.721)	-30,56%
	Voci di costo a carattere stipendiale	177.798	247.860	(70.063)	-28,27%
	Retribuzione di posizione	1.235	1.721	(487)	-28,27%
	Indennità di risultato	8.972	19.277	(10.305)	-53,46%
	Altro trattamento accessorio	6.496	11.822	(5.325)	-45,05%
	Oneri sociali su retribuzione	54.165	78.355	(24.191)	-30,87%

COSTI DEL PERSONALE		Valore CE 2014	Valore CE 2013	Variazioni importo	%
CODICE MOD. CE					
	Altri oneri per il personale	649	0	649	0,00%
BA2180	Costo del personale dirigente non medico - altro	0	0	0	0,00%
BA2190	Costo del personale comparto ruolo sanitario	66.425.838	66.574.517	(148.680)	-0,22%
BA2200	Costo del personale comparto ruolo sanitario - tempo indeterminato	63.954.880	64.862.358	(907.478)	-1,40%
	Voci di costo a carattere stipendiale	44.223.699	44.508.099	(284.400)	-0,64%
	Straordinario e indennità personale	897.717	939.267	(41.551)	-4,42%
	Ributazione per produttività personale	1.380.620	1.785.253	(404.633)	-22,67%
	Altro trattamento accessorio	3.709.356	3.725.511	(16.155)	-0,43%
	Oneri sociali su retribuzione	13.317.544	13.442.987	(125.443)	-0,93%
	Altri oneri per il personale	425.944	461.241	(35.298)	-7,65%
BA2210	Costo del personale comparto ruolo sanitario - tempo determinato	2.470.958	1.712.159	758.799	44,32%
	Voci di costo a carattere stipendiale	1.701.426	1.161.485	539.940	46,49%
	Straordinario e indennità personale	17.032	12.922	4.110	31,81%
	Ributazione per produttività personale	68.174	62.119	6.055	9,75%
	Altro trattamento accessorio	135.574	96.480	39.094	40,52%
	Oneri sociali su retribuzione	536.109	369.955	166.154	44,91%
	Altri oneri per il personale	12.642	9.197	3.445	37,45%
BA2220	Costo del personale comparto ruolo sanitario - altro	0	0	0	0,00%

Tab. 67 – Costi del personale – ruolo professionale

COSTI DEL PERSONALE		Valore CE 2014	Valore CE 2013	Variazioni importo	%
CODICE MOD. CE					
BA2230	PERSONALE DEL RUOLO PROFESSIONALE	576.699	672.262	(95.563)	-14,22%
BA2240	Costo del personale dirigente ruolo professionale	485.270	567.375	(82.105)	-14,47%
BA2250	Costo del personale dirigente ruolo professionale - tempo indeterminato	428.451	441.933	(13.482)	-3,05%
	Voci di costo a carattere stipendiale	93.425	87.272	6.154	7,05%
	Ributazione di posizione	25.364	14.808	10.556	71,29%
	Indennità di risultato	193.355	230.156	(36.801)	-15,99%
	Altro trattamento accessorio	16.182	6.349	9.832	154,86%
	Oneri sociali su retribuzione	83.403	83.327	76	0,09%
	Altri oneri per il personale	16.722	20.022	(3.300)	-16,48%
BA2260	Costo del personale dirigente ruolo professionale - tempo determinato	56.819	125.442	(68.623)	-54,70%
	Voci di costo a carattere stipendiale	43.636	94.250	(50.614)	-53,70%
	Ributazione di posizione	654	1.309	(654)	-50,00%
	Indennità di risultato	0	0	0	0,00%

CODICE MOD. CE	COSTI DEL PERSONALE	Valore CE 2014	Valore CE 2013	Variazioni importo	%
	Altro trattamento accessorio	(1)	2.273	(2.273)	-100,03%
	Oneri sociali su retribuzione	12.530	27.611	(15.081)	-54,62%
	Altri oneri per il personale	0	0	0	0,00%
BA2270	Costo del personale dirigente ruolo professionale - altro	0	0	0	0,00%
BA2280	Costo del personale comparto ruolo professionale	91.430	104.888	(13.458)	-12,83%
	Costo del personale comparto ruolo professionale - tempo indeterminato	91.430	102.749	(11.319)	-11,02%
BA2290	Voci di costo a carattere stipendiale	65.312	73.853	(8.541)	-11,57%
	Straordinario e indennità personale	0	0	0	0,00%
	Indennità di risultato	1.623	2.229	(606)	-27,18%
	Altro trattamento accessorio	5.398	5.195	203	3,91%
	Oneri sociali su retribuzione	19.096	21.471	(2.375)	-11,06%
	Altri oneri per il personale	0	0	0	0,00%
BA2300	Costo del personale comparto ruolo professionale - tempo determinato	0	2.139	(2.139)	0,00%
	Voci di costo a carattere stipendiale	0	0	0	0,00%
	Straordinario e indennità personale	0	0	0	0,00%
	Indennità di risultato	0	0	0	0,00%
	Altro trattamento accessorio	0	2.139	(2.139)	0,00%
	Oneri sociali su retribuzione	0	0	0	0,00%
	Altri oneri per il personale	0	0	0	0,00%
BA2310	Costo del personale comparto ruolo professionale - altro	0	0	0	0,00%

Tab. 68 – Costi del personale – ruolo tecnico

CODICE MOD. CE	COSTI DEL PERSONALE	Valore CE 2014	Valore CE 2013	Variazioni importo	%
BA2320	PERSONALE DEL RUOLO TECNICO	16.731.398	16.141.901	589.497	3,65%
BA2330	Costo del personale dirigente ruolo tecnico	548.713	532.930	15.783	2,96%
BA2340	Costo del personale dirigente ruolo tecnico - tempo indeterminato	548.713	532.930	15.783	2,96%
	Voci di costo a carattere stipendiale	219.017	219.017	0	0,00%
	Retribuzione di posizione	17.728	14.445	3.282	22,72%
	Indennità di risultato	200.355	191.531	8.824	4,61%
	Altro trattamento accessorio	0	(1)	1	-111,29%
	Oneri sociali su retribuzione	111.267	107.937	3.329	3,08%
	Altri oneri per il personale	346	0	346	0,00%
BA2350	Costo del personale dirigente ruolo tecnico - tempo determinato	0	0	0	0,00%
	Voci di costo a carattere stipendiale	0	0	0	0,00%

CODICE MOD. CE	COSTI DEL PERSONALE	Valore CE 2014	Valore CE 2013	Variazioni importo	%
	Retribuzione di posizione	0	0	0	0,00%
	Indennità di risultato	0	0	0	0,00%
	Altro trattamento accessorio	0	0	0	0,00%
	Oneri sociali su retribuzione	0	0	0	0,00%
	Altri oneri per il personale	0	0	0	0,00%
BA2360	Costo del personale dirigente ruolo tecnico - altro	0	0	0	0,00%
BA2370	Costo del personale comparto ruolo tecnico	16.182.686	15.608.971	573.714	3,69%
BA2380	Costo del personale comparto ruolo tecnico - tempo indeterminato	15.484.653	15.319.133	165.520	1,08%
	Voci di costo a carattere stipendiale	10.663.984	10.602.176	61.808	0,58%
	Straordinario	266.175	231.062	35.114	15,20%
	Indennità di risultato	442.599	404.204	38.395	9,50%
	Altro trattamento accessorio	771.576	752.396	19.179	2,55%
	Oneri sociali su retribuzione	3.221.457	3.179.034	42.423	1,33%
	Altri oneri per il personale	118.862	150.262	(31.400)	-20,90%
BA2390	Costo del personale comparto ruolo tecnico - tempo determinato	698.033	289.838	408.195	140,84%
	Voci di costo a carattere stipendiale	501.934	195.585	306.349	156,63%
	Straordinario	9.219	4.879	4.340	88,96%
	Indennità di risultato	25.536	15.603	9.933	63,66%
	Altro trattamento accessorio	7.074	10.827	(3.753)	-34,66%
	Oneri sociali su retribuzione	152.133	62.892	89.241	141,89%
	Altri oneri per il personale	2.137	52	2.085	4025,02%
BA2400	Costo del personale comparto ruolo tecnico - altro	0	0	0	0,00%

Tab. 69 – Costi del personale – ruolo amministrativo

CODICE MOD. CE	COSTI DEL PERSONALE	Valore CE 2014	Valore CE 2013	Variazioni importo	%
BA2410	PERSONALE DEL RUOLO AMMINISTRATIVO	10.435.992	10.477.397	(41.465)	-0,40%
BA2420	Costo del personale dirigente ruolo amministrativo	858.823	847.832	10.991	1,30%
BA2430	Costo del personale dirigente ruolo amministrativo - tempo indeterminato	858.823	847.832	10.991	1,30%
	Voci di costo a carattere stipendiale	262.880	262.880	0	0,00%
	Retribuzione di posizione	92.829	88.065	4.765	5,41%
	Indennità di risultato	232.026	236.978	(4.952)	-2,09%
	Altro trattamento accessorio	97.387	89.897	7.490	8,33%
	Oneri sociali su retribuzione	173.700	170.012	3.689	2,17%
	Altri oneri per il personale	0	0	0	0,00%

CODICE MOD. CE	COSTI DEL PERSONALE	Valore CE 2014	Valore CE 2013	Variazioni importo	%
BA2440	Costo del personale dirigente ruolo amministrativo - tempo determinato	0	0	0	0,00%
	Voci di costo a carattere stipendiale	0	0	0	0,00%
	Retribuzione di posizione	0	0	0	0,00%
	Indennità di risultato	0	0	0	0,00%
	Altro trattamento accessorio	0	0	0	0,00%
	Oneri sociali su retribuzione	0	0	0	0,00%
	Altri oneri per il personale	0	0	0	0,00%
BA2450	Costo del personale dirigente ruolo amministrativo - altro	0	0	0	0,00%
BA2460	Costo del personale comparto ruolo amministrativo	9.577.109	9.629.565	(52.457)	-0,54%
BA2470	Costo del personale comparto ruolo amministrativo - tempo indeterminato	9.526.780	9.580.332	(53.552)	-0,56%
	Voci di costo a carattere stipendiale	6.852.578	6.902.688	(50.110)	-0,73%
	Straordinario	108.746	110.958	(2.212)	-1,99%
	Indennità di risultato	270.092	292.488	(22.397)	-7,66%
	Altro trattamento accessorio	229.183	235.126	(5.943)	-2,53%
	Oneri sociali su retribuzione	1.996.509	1.993.782	2.727	0,14%
	Altri oneri per il personale	69.672	45.289	24.383	53,84%
BA2480	Costo del personale comparto ruolo amministrativo - tempo determinato	50.329	49.233	1.096	2,23%
	Voci di costo a carattere stipendiale	35.670	33.083	2.587	7,82%
	Straordinario	64	864	(800)	-92,62%
	Indennità di risultato	2.435	1.046	1.389	132,86%
	Altro trattamento accessorio	(1)	3.715	(3.716)	-100,02%
	Oneri sociali su retribuzione	10.699	10.526	173	1,64%
	Altri oneri per il personale	1.462	0	1.462	
BA2490	Costo del personale comparto ruolo amministrativo - altro	0	0	0	0,00%

CP01 - Costi del personale

CP01 - SI Il costo del personale per l'anno 2014 si attesta ad €/000 168.482.

22. Oneri diversi di gestione

Tab. 71 – Dettaglio oneri diversi di gestione

CODICE MOD. CE	DETTAGLIO ONERI DIVERSI DI GESTIONE	Valore CE 2014	Valore CE 2013	Variazioni importo	%
BA2510	Imposte e tasse (escluso IRAP e IRES)	1.007.750	585.129	422.621	72%
BA2520	Perdite su crediti	0	0	0	0%
BA2540	Indennità, rimborso spese e oneri sociali per gli Organi Direttivi e Collegio Sindacale	1.490.924	1.594.044	(103.120)	-6%
0709030101	Indennità, rimborso spese e oneri sociali per il Direttore Generale	153.728	200.474	(46.746)	-23%
0709030102	Indennità, rimborso spese e oneri sociali per il Direttore Amministrativo	116.164	136.770	(20.606)	-15%
0709030103	Indennità, rimborso spese e oneri sociali per il Direttore Sanitario	104.283	131.929	(27.646)	-21%
0709030104	Indennità, rimborso spese e oneri sociali per i membri del Collegio Sindacale	69.784	92.702	(22.918)	-25%
0709030105	Indennità, rimborso spese e oneri sociali per i membri delle Commissioni varie	1.046.965	1.032.169	14.796	1%
BA2550	Altri oneri diversi di gestione	526.214	253.960	272.253	107%
0709030201	Oneri diversi da decreti ingiuntivi, liti, arbitraggi e risarcimenti	9.356	0	9.356	N/A
0709030202	Oneri diversi derivanti da transazioni	330.420	0	330.420	N/A
07090302030	Altri oneri diversi di gestione	186.437	253.960	(67.523)	-27%
TOTALE		3.024.887	2.433.133	591.754	24%

Altre informazioni relative agli oneri diversi di gestione

Informazione	Caso presente in azienda?	Se sì, illustrare
OG01. Sono state rilevate significative variazioni rispetto all'esercizio precedente?	SI	Le variazioni maggiormente significative sono dovute principalmente all'incremento del costo per imposte e tasse (€/000 422) ed all'aumento degli oneri derivanti da transazioni (€/000 330). L'incremento del costo per imposte e tasse è dovuto al fatto che il saldo 2013 non comprende una quota della TARES di competenza dell'anno (€/000 271), contabilizzata nel 2014 tra le sopravvenienze passive in quanto il provvedimento del competente ufficio è pervenuto in data successiva alla chiusura del bilancio 2013. Per quanto riguarda i costi per transazioni, nel 2014 è stato rilevato il costo relativo alla transazione con il fornitore Nicolaj Srl, per €/000 330. Tale voce di conto non era stata movimentata nel 2013. Nel corso del 2014, inoltre, è stata rilevata la riduzione del costo per indennità, rimborso spese e oneri sociali per gli Organi Direttivi e Collegio Sindacale, per un valore complessivo di €/000 103.

23. Accantonamenti

CODICE MOD. CE		DETTAGLIO ACCANTONAMENTI			
		Valore CE 2014	Valore CE 2013	Variazioni importo	%
Accantonamenti per rischi:		11.622.247	4.178.435	7.443.812	178%
BA2710	Accantonamenti per cause civili ed oneri processuali	1.481.320	78.405	1.402.915	1789%
BA2720	Accantonamenti per contenzioso personale dipendente	123.815	870.000	(746.185)	-86%
BA2730	Accantonamenti per rischi connessi all'acquisto di prestazioni sanitarie da privato	8.272.969	2.268.243	6.004.727	265%
BA2740	Accantonamenti per copertura diretta dei rischi (autoassicurazione)	1.744.143	961.788	782.356	81%
BA2750	Altri accantonamenti per rischi	-	-	0	0%
BA2760	...	-	-	-	0%
Accantonamenti per premio di operosità (SUMA)		223.682	222.348	1.334	1%
Accantonamenti per quote inutilizzate di contributi vincolati:		9.057.264	8.394.483	662.782	8%
BA2780	F.S. vincolato	9.057.264	8.394.483	662.782	8%
BA2790	Accantonamenti per quote inutilizzate contributi da soggetti pubblici (extra fondo) vincolati	-	-	-	0%
BA2800	Accantonamenti per quote inutilizzate contributi da soggetti pubblici per ricerca	-	-	-	0%
BA2810	Accantonamenti per quote inutilizzate contributi vincolati da privati	-	-	-	0%
Altri accantonamenti:		293.604	293.604	-	0%
BA2830	Accantonamenti per interessi di mora	-	-	-	0%
BA2840	Acc. Rinnovi convenzioni MMG/PLS/MCA	264.515	264.515	-	0%
BA2850	Acc. Rinnovi convenzioni Medici Sumai	29.089	29.089	-	0%
BA2860	Acc. Rinnovi contratti.: dirigenza medica	-	-	-	0%
BA2870	Acc. Rinnovi contratti.: dirigenza non medica	-	-	-	0%
BA2880	Acc. Rinnovi contratti.: comparto	-	-	-	0%
BA2890	Altri accantonamenti	-	-	-	0%
Accantonamento di fondo oneri personale in quiescenza		-	-	-	0%
TOTALE		21.196.798	13.088.870	8.107.928	62%

AC01 - Altri accantonamenti

Informazione	Caso presente in azienda?	Se si, illustrare
AC01. La voce "Altri accantonamenti" è stata movimentata? Se sì, a fronte di quali rischi?	SI	Nella voce "Altri accantonamenti" è stato contabilizzato l'accantonamento dell'indennità di vacanza contrattuale a favore del personale convenzionato, in quanto non corrisposta durante l'esercizio 2014. Quanto sopra in base alle disposizioni regionali, contenute nelle Linee Guida alla redazione del Bilancio al 31/12/2014, trasmesse con nota prot. n. RA/102906/DG22 del 17/04/2015.

Con riferimento alle somme accantonate al 31/12/2014 si evidenzia quanto segue:

- La somma di 1,7 mln di €, accantonata nel 2014 per la copertura diretta dei rischi (auto-assicurazione) è la risultanza della stima effettuata dall'Ufficio Affari Legali e delle Assicurazioni (nota prot. n. 0012093115 del 24.02.2015) per possibilità potenziali derivanti dalla liquidazione di franchigie previste nel contratto di polizza di rct/o, essendo esso giunto alla conclusione della triennale vigenza contrattuale. Trattasi di somme anticipate dalla Compagnia Assicuratrice nelle varie annualità di polizza, il cui rimborso viene chiesto successivamente alla contraente azienda;
- la somma di 8,2 mln di € accantonata al "Fondo rischi connessi all'acquisto di prestazioni sanitarie da privato" concorre, unitamente alle somme già accantonate negli anni precedenti, a coprire il rischio di non emissione, da parte delle strutture interessate delle note credito da ricevere richieste dall'Azienda. In particolare, nel corrente esercizio l'Azienda ha ritenuto opportuno accantonare un importo pari al 100% delle note credito richieste per l'applicazione dell'art. 14 dei contratti relativi all'erogazione delle prestazioni di assistenza riabilitativa ex art. 26 L. 833/78 ed al 100% delle note di credito per extra-budget richieste alle strutture che non hanno sottoscritto gli accordi contrattuali relativi all'anno 2014. Tale criterio per la stima del rischio è stato condiviso dal Collegio sindacale con nota prot. n. 47/CS del 30.04.2015;
- gli accantonamenti al Fondo per cause civili ed oneri processuali (€/mln 1,4) ed al Fondo per contenzioso personale dipendente (€/mln 0,1), derivano dalla stima effettuata dall'Ufficio Affari Legali, comunicata con nota prot. n. 0012093115 del 24.02.2015 e condivisa dal collegio sindacale con nota prot. n. 47/CS del 30.04.2015;
- la somma di 9 mln di € contabilizzata nella voce "Accantonamenti per quote inutilizzate di contributi vincolati" corrisponde alle quote inutilizzate contributi da Regione o Prov. Aut. per quota F.S. vincolato, contabilizzate a fondo come da specifiche istruzioni regionali dettate nelle linee guida alla redazione del bilancio d'esercizio 2014.

24. Proventi e oneri finanziari

Informazione	Caso presente in azienda?	Se sì, illustrare
<p>OF01. Sono state rilevate significative variazioni rispetto all'esercizio precedente?</p>	SI	<p>I proventi finanziari, di importo esiguo, non hanno subito variazioni significative rispetto all'esercizio precedente. Gli oneri finanziari hanno invece subito un incremento di €/000 410 rispetto al precedente esercizio. Tale variazione è dovuta al fatto che nel corso del 2014 sono giunte a definizione alcune pratiche legali per decreti ingiuntivi relativi ad interessi moratori, che hanno visto soccombente l'Azienda. I fornitori hanno pertanto provveduto nel corso dell'esercizio alla fatturazione degli interessi di mora di che trattasi.</p>
<p>OF02. Nell'esercizio sono stati sostenuti oneri finanziari? Se sì, da quale operazione derivano?</p>	SI	<p>Gli oneri finanziari contabilizzati nel 2014 sono principalmente rappresentati da interessi di mora su debiti commerciali.</p>

Proventi finanziari

Cod. Conto	Descrizione	Importo
0401010101	Interessi attivi su c/tesoreria	438
0401020101	Interessi attivi su c/c postali	4
	TOTALE	442

Oneri finanziari

Cod. Conto	Descrizione	Importo
0801010101	Interessi passivi su c/c tesoreria	-
0801020101	Interessi passivi su mutui	-
0801030101	Interessi moratori	663,034
0801030102	Altri interessi passivi	-
0802010101	Altri oneri finanziari	34,886
	TOTALE	697,920

25. Rettifiche di valore di attività finanziarie

Informazione	Caso presente in azienda?	Se sì, illustrare
<p>RF01. Nell'esercizio sono state rilevate rettifiche di valore di attività finanziarie?</p>	NO	

26. Proventi e oneri straordinari

PS01 - Plusvalenze/Minusvalenze

Informazione	Caso presente in azienda?	Se sì, illustrare
PS01. Nell'esercizio sono state rilevate plusvalenze/minusvalenze?	SI	Nel corso del 2014 sono state rilevate minusvalenze per un valore complessivo esiguo, pari a 556 €/unità, a seguito della dismissione di computer, mobili ed altri beni. I beni ceduti non erano stati acquisiti con contributi in c/capitale.

Plusvalenze

Cod. Conto	Descrizione	Provedimento	Importo
0601010101	Plusvalenze		-
TOTALE			-

Minusvalenze

Cod. Conto	Descrizione	Provedimento	Importo
1001010101	Minusvalenze	Delibera del Direttore Generale n. 671 del 17/06/2014	556
TOTALE			556

Nel corso dell'esercizio 2014 non sono stati ceduti beni acquistati con contributi in c/capitale.

PS02 - Sopravvenienze attive

Conto	Descrizione Conto	Anni 2007 e precedenti	Anno 2008	Anno 2009	Anno 2010	Anno 2011	Anno 2012	Anno 2013	Valore al 31/12/2014
0601020201	Sopravvenienze attive v/Aziende sanitarie pubbliche della Regione relative alla mobilità intraregionale	-	-	-	-	-	-	1.976.641	1.976.641
0601020202	Altre sopravvenienze attive v/Aziende sanitarie pubbliche della Regione	-	-	-	10.935	10.326	-	1.611	22.872
0601020204	Sopravvenienze attive v/terzi relative al personale	-	-	-	-	-	-	14.757	14.757
0601020207	Sopravvenienze attive v/terzi relative all'acquisto prestazioni sanitarie da operatori accreditati	55.435	2.997	-	-	53.193	2.176.900	512.402	2.800.927
0601020208	Sopravvenienze attive v/terzi relative all'acquisto di beni e servizi	6.807	408	228	5.853	2.921	24.838	1.252.850	1.293.905
0601020210	Altre sopravvenienze attive v/terzi	-	-	-	-	-	278.904	1.084.454	1.363.358
	TOTALE SOPRAVVENIENZE ATTIVE	62.242	3.405	228	16.788	66.441	2.480.642	4.842.715	7.472.461

Sopravvenienze attive v/ASL della Regione relative alla mobilità intraregionale: l'importo di €/000 1.977 è relativo al conguaglio della mobilità attiva intraregionale 2013 come da comunicazione regionale nota n. RA/102906/DG22 del 17/04/2015.

Altre sopravvenienze attive v/ASL della Regione: la voce, che ammonta a €/000 23, accoglie le sopravvenienze attive per fatture nei confronti delle Aziende Sanitarie Regionali per prestazioni rese in esercizi antecedenti il 2014.

Sopravvenienze attive v/terzi relative al personale: la voce accoglie recuperi di somme non dovute, liquidate al personale in esercizi precedenti.

Sopravvenienze attive v/terzi relative all'acquisto prestazioni sanitarie da operatori accreditati: l'importo è rappresentata dalle N.C. emesse dalle strutture private accreditate a rettifica del valore di prestazioni già fatturate. Il conto in esame accoglie altresì l'utilizzo del "Fondo rischi connessi all'acquisto di prestazioni sanitarie da privato" per €/000 2.162, relativamente alle note di credito pervenute e per le quali era stato rilevato l'accantonamento al suddetto fondo.

Sopravvenienze attive verso terzi – relative all'acquisto di beni e servizi: la voce (€/000 1.293) accoglie le note di credito emesse da ditte varie per la fornitura di beni e servizi, a storno di fatture emesse negli esercizi precedenti. Gli importi più significativi sono:

- €/000186, relativi a nota di credito emessa dalla Roche Diagnostics Spa per lo storno di interessi moratori;

- €/000 547, riferiti alla nota di credito da ricevere per errata fatturazione del servizio di lavanolo prestato nel 2013 da parte dell'ATI Servizi Ospedalieri - Hospital Service, come comunicato dal Dirigente dell'UOS Controllo di gestione e Flussi Istituzionali con nota prot. n. 79/CDG del 22.04.2015;

Soprovvenienze attive verso terzi – altre soprovvenienze attive: la voce accoglie tutte le altre soprovvenienze attive (per €/000 1.363), diverse da quelle classificate nelle restanti voci. Gli importi maggiori sono i seguenti:

- €/000 613, relativo al Pay Back sconto 1,83% Il semestre 2013 come da determinazione dirigenziale del Servizio Assistenza Farmaceutica e Trasfusionale della Regione Abruzzo n. DGR/156 del 28.10.2014;
- €/000 106, rilevati a seguito della sentenza n. 143/2013, con la quale la Corte dei Conti ha condannato un ex dipendente della ASL al pagamento, a favore dell'Azienda, della somma di €/000 106;
- €/000 561, per compensazione IRAP anno 2012-2013 personale disabile come da Modello Unico 2014.

PS03 - Insussistenze attive

Conto	Descrizione Conto	Anni 2007 e precedenti	Anno 2008	Anno 2009	Anno 2010	Anno 2011	Anno 2012	Anno 2013	Valore al 31/12/2013
0601020301	Insussistenze attive v/Aziende sanitarie pubbliche della Regione	-	-	-	-	-	1.000	-	1.000
0601020303	Insussistenze attive verso terzi relative al personale	-	8.209.655	-	-	-	-	-	8.209.655
0601020306	Insussistenze attive verso terzi - relative all'acquisto di prestazioni sanitarie da operatori accreditati	62.498	-	9	-	6	-	8	62.521
0601020307	Insussistenze attive verso terzi - relative all'acquisto di beni e servizi	69.728	-	-	789	572	2.540	135.805	209.434
0601020308	Altre insussistenze attive v/terzi	424	239.376	-	-	-	-	47.261	287.061
	TOTALE INSUSSISTENZE ATTIVE	132.650	8.449.031	9	789	578	3.540	183.074	8.769.671

Insussistenze attive v/terzi relative al personale: l'importo di €/000 8.209 è relativo allo storno del "Fondo per altri oneri da liquidare al personale", iscritto in bilancio nel 2008, che accoglieva le somme derivanti dall'aggiornamento dei fondi contrattuali comparto e dirigenza 2005/2006, per effetto del ricalcolo effettuato dalla società ISSOS. Con nota congiunta prot. n. 585/ALA del 30.04.2015 (allegata alla presente Nota integrativa), il Dirigente dell'Ufficio Affari Legali ed il Direttore del Dipartimento Gestione Risorse Umane hanno comunicato che il fondo rischi di che trattosi "non risulta ad oggi attuale, stante l'esito favorevole per l'Azienda del contenzioso avente ad oggetto la determinazione dei fondi contrattuali che si è sviluppato nel periodo 2010/2011". A fronte dello storno del Fondo per altri oneri da liquidare al personale è stata pertanto contabilizzata un'insussistenza attiva.

Insussistenze attive verso terzi – relative all'acquisto di prestazioni sanitarie da operatori accreditati: la voce, che ammonta ad €/000 62, accoglie gli effetti economici di operazioni di chiusura di fatture non sussistenti, relative all'acquisto di prestazioni sanitarie da operatori sanitari.

Insussistenze attive verso terzi – relative all'acquisto di beni e servizi: la voce, che ammonta ad €/000 209, accoglie insussistenze attive di debiti non dovuti a vario titolo relativi ad acquisti di beni e servizi avvenuti in anni precedenti. Il saldo al 31/12/2014 è dato dalla somma di importi poco significativi.

Insussistenze attive verso terzi – altre insussistenze attive verso terzi: la voce ammonta a €/000 287, e comprende, per €/000 239, lo storno dal "Fondo per imposte" delle sanzioni e delle imposte accantonate nel 2008 a titolo di imposta IRES e prescritte nel corrente esercizio.

PS04 - Sopravvenienze passive

Conto	Descrizione Conto	Anni 2007 e precedenti	Anno 2008	Anno 2009	Anno 2010	Anno 2011	Anno 2012	Anno 2013	Valore al 31/12/2014
1001020301	Sopravvenienze passive vs ASL relative alla mobilità intraregionale	-	-	-	-	-	-	2.437.079	2.437.079
1001020302	Altre sopravvenienze passive v/Aziende sanitarie pubbliche della Regione	7.561	-	-	141.605	192.692	64.603	108	406.569
1001020304	Sopravvenienze passive v/terzi relative al personale - dirigenza medica	1.198	350	-	1.286	-	-	615.709	618.543
1001020305	Sopravvenienze passive v/terzi relative al personale - dirigenza non medica	-	-	-	-	-	-	41.394	41.394
1001020306	Sopravvenienze passive v/terzi relative al personale - comparto	-	-	-	-	-	-	381.836	381.836
1001020307	Sopravvenienze passive v/terzi relative alle convenzioni con medici di base	-	-	-	-	-	-	2.284	2.284
1001020309	Sopravvenienze passive v/terzi relative all'acquisto prestazioni sanitarie da operatori accreditati	206.242	125.378	9.834	-	-	90.505	468.762	900.721
1001020310	Sopravvenienze passive v/terzi relative all'acquisto di beni e servizi	214.938	8.147	13.133	476	37.412	104.477	3.413.418	3.792.002
1001020312	Altre sopravvenienze passive v/terzi	-	-	-	-	-	10.179	319.631	329.810
	TOTALE SOPRAVVENIENZE PASSIVE	429.939	133.876	22.966	143.367	230.104	269.764	7.680.223	8.910.239

Sopravvenienze passive v/ASL della Regione relative alla mobilità intraregionale: l'importo di €/000 2.437 è relativo al conguaglio della mobilità passiva intraregionale 2013 come da comunicazione regionale nota n. RA/102906/DG22 del 17/04/2015.

Sopravvenienze passive v/Aziende sanitarie pubbliche della Regione: la voce, che ammonta a €/000 406, raccoglie le sopravvenienze passive relative a fatture emesse dalle Aziende Sanitarie Regionali non registrate nel periodo di competenza in quanto pervenute nel 2014.

Sopravvenienze passive v/terzi relative al personale – dirigenza medica: la voce, di importo pari a €/000 619, raccoglie le sopravvenienze passive per arretrati (competenze e IRAP) di competenza di esercizi precedenti e non rilevati, spettanti alla dirigenza medica. La parte prevalente delle sopravvenienze in parola è attribuibile al pagamento di alcune indennità (indennità di esclusività rapporto ed altro) riconosciute ex post.

Sopraavvenienze passive v/terzi relative al personale – dirigenza non medica: la voce, di importo pari a €/000 41, accoglie le sopraavvenienze passive per arretrati (competenze e IRAP) di competenza di esercizi precedenti e non rilevati, spettanti alla dirigenza non medica. La parte prevalente delle sopraavvenienze in parola è attribuibile al pagamento della indennità di esclusività riconosciuta ex post ad alcune figure professionali.

Sopraavvenienze passive v/terzi relative al personale – personale comparto: la voce, di importo pari a €/000 382, accoglie le sopraavvenienze passive per arretrati (competenze e IRAP) di competenza di esercizi precedenti e non rilevati, spettanti al personale del comparto. La parte prevalente delle sopraavvenienze in parola è attribuibile ai Progetti Finalizzati riferiti ad annualità pregresse, la cui rendicontazione avviene esclusivamente a completamento del progetto ed a cura delle Unità Operative assegnatarie in tempi anche notevolmente posteriori alla data di inizio, e non facilmente rintracciabili dagli uffici centrali.

Sopraavvenienze passive verso terzi - relative a convenzioni con i medici di base: l'importo accoglie le spettanze dovute ai Medici di Base a vario titolo non registrate nell'esercizio di competenza.

Sopraavvenienze passive v/terzi relative all'acquisto di prestazioni sanitarie da operatori accreditati: la voce accoglie le fatture emesse da operatori sanitari accreditati relative a prestazioni sanitarie di varia natura erogate negli anni precedenti, non registrate negli esercizi di competenza.

Sopraavvenienze passive v/terzi relative all'acquisto di beni e servizi: la voce in esame, che ammonta complessivamente a €/000 3.792, accoglie numerose fatture pervenute nell'esercizio, emesse da ditte varie a fronte di forniture di beni e servizi avvenute negli anni precedenti e non registrate nell'esercizio di competenza. Al fine di ridurre al minimo questo fenomeno negativo, l'azienda ha sollecitato gli uffici interessati affinché attivino una più puntuale verifica della fatturazione passiva. Inoltre, la ASL di Pescara ha attivato sul proprio sito web il c.d. "Portale Fornitori", uno strumento informatico che consente ai fornitori di controllare on-line lo stato dell'arte del partitario, per quanto di rispettiva competenza. Gli importi più significativi sono i seguenti:

- €/000 452, relativi al saldo delle competenze 2013 a favore della ditta Hospital Service per il servizio di lavanolo;
- €/000 511, per interessi moratori al 05.12.2013, fatturati da Farmofactoring Spa, giusto Atto di precetto del 05.12.2013;
- €/000 677, relativi al compenso revisionale PO Pescara, PO Penne e Distretti periferici anno 2013, fatturato dalla ditta Omnia Servitia Srl.

Sopraavvenienze passive v/terzi – altre sopraavvenienze passive: la voce, che ammonta ad €/000 330, accoglie altre sopraavvenienze passive, diverse da quelle classificate nelle precedenti voci. L'importo più significativo, pari ad €/000 271, è rappresentato dalla TARES 2013 Comune di Pescara, contabilizzata nel 2014 in quanto il provvedimento del Servizio competente è pervenuto in data successiva alla chiusura del Bilancio d'esercizio 2013.

PS05 - Insussistenze passive

Conto	Descrizione Conto	Anni 2007 e precedenti	Anno 2008	Anno 2009	Anno 2010	Anno 2011	Anno 2012	Anno 2013	Valore al 31/12/2014
1001020401	Insussistenze passive v/ASL della Regione	39.666	1.641	3.035	-	-	-	-	44.342
	Insussistenze passive v/terzi relative								
1001020406	all'acquisto prestazioni sanitarie da operatori accreditati	11.528	218	-	-	-	-	31.122	42.867
1001020407	Insussistenze passive v/terzi relative all'acquisto di beni e servizi	1.522	0	3	198	7.288	829	19.514	29.354
1001020408	Altre insussistenze passive v/terzi	74.189	11.700	20.374	3.881	8.267	11.809	77.362	207.582
	TOTALE INSUSSISTENZE PASSIVE	126.905	13.559	23.413	4.079	15.555	12.637	127.998	324.146

Insussistenze passive v/ASL della Regione: la voce, che ammonta ad €/000 44, accoglie gli effetti economici derivanti dalla chiusura di documenti emessi dall'Azienda nei confronti delle altre ASL della Regione, in quanto i relativi crediti sono risultati insussistenti.

Insussistenze passive v/terzi relative all'acquisto di prestazioni sanitarie da operatori accreditati: la voce, che ammonta ad €/000 43, accoglie gli effetti economici di chiusura di note credito da ricevere da operatori accreditati per extrabudget e verifiche ispettive.

Insussistenze passive v/terzi relative all'acquisto di beni e servizi: la voce, che ammonta ad €/000 29, accoglie gli effetti economici derivanti dalla chiusura di documenti dichiarati insussistenti.

Insussistenze passive v/terzi - altre insussistenze passive: la voce, di importo pari ad €/000 207, accoglie altre insussistenze passive, non classificabili nelle voci precedenti. Gli importi più significativi sono:

- €/000 56, per chiusura fatture liquidate dalla Regione Abruzzo con provvedimento n. DG7/29 dell'08.04.2008;
- €/000 57, per chiusura fatture emesse per buoni pasto a dipendenti rilevati nel 2013.

Altre informazioni

Informazione	Caso presente in azienda?	Se sì, illustrare
<p>PS06. Esistono altre informazioni che si ritiene necessario fornire per soddisfare la regola generale secondo cui "Se le informazioni richieste da specifiche disposizioni di legge non sono sufficienti a dare una rappresentazione veritiera e corretta, si devono fornire le informazioni complementari necessarie allo scopo" (art. 2423 CC)?</p>	NO	

TABELLA DI RACCORDO - DETTAGLIO PROVENTI STRAORDINARI

Voce CE	Descrizione	Valore	Voce CE IV Dir.
EA0050	Totale sopravvenienze attive	7.472.461	a
EA0150	Totale insusistenze attive	8.769.671	
EA0040	Proventi da donazioni e liberalità diverse	520	E 1) b)
EA0250	Altri proventi straordinari	226	
TOTALE Altri proventi straordinari		16.242.877	

a Totale Tabella PS 02 Nota Integrativa

b Totale Tabella PS 03 Nota Integrativa

TABELLA DI RACCORDO - DETTAGLIO ONERI STRAORDINARI

Voce CE	Descrizione	Valore	Voce CE IV Dir.
EA0310	Totale sopravvenienze passive	8.910.239	c
EA0460	Totale insusistenze passive	324.146	
EA0300	Oneri da cause civili ed oneri processuali	-	E 2) b)
EA0560	Altri oneri straordinari	3	
TOTALE Altri proventi straordinari		9.234.388	

c Totale Tabella PS 04 Nota Integrativa

d Totale Tabella PS 05 Nota Integrativa

UNITA' SANITARIA LOCALE DI PESCARA

Azienda Pubblica



Sede Legale:
Via Renato Paolini, 45
65124 Pescara
P. IVA 01397530982
Tel. 0854251
Fax 0854253060
Www.ausl.pe.it

UOC AFFARI GENERALI E LEGALI

Prot. n. 0012093115

del **24 FEB. 2015**

Al Sig. Direttore
UOC Servizio Economico Finanziario
Dott.ssa Maria Ruffini

e p.c. Al Sig. Direttore Amministrativo
Avv. Domenico Carano

sede

Oggetto: bilancio di esercizio al 31/12/2014
Sua nota prot. N. 239/sef del 19/02/2015

In riscontro alla Sua nota si comunica quanto segue

Fondo rischi totale € 10.900.000,00:

- liti pendenti cause civili ed oneri processuali € 5.400.000,00 di cui € 1.000.000,00 relativo al contenzioso per il personale dipendente;
- copertura diretta dei rischi (autoassicurazione) € 5.500.000,00 di cui € 2.500.000,00 franchigia aggregata annua risarcimento sinistri polizza rct e € 3.000.000,00 franchigia non ranking risarcimento sinistri

Si allega elenco dei giudizi pendenti al 31/12/2014

Distinti saluti

Il Direttore
U.O.C. Affari Generali e Legali
(dott.ssa Francesca Mancitelli)

Table with columns: IN ATTO, Description, Date, Name, Address, Amount, and various financial metrics. The table lists numerous entries for financial instruments, each with specific details and numerical values.

IN ATTO	Dati personali	Codice	Cognome e Nome	Data	Descrizione	Cassa	Importo	Data di Completazione	Responsabile
IN ATTO	20 (Contributo del Presente amministrato e non dipendenti)	1324 del 2014	CALISI MASSIMO	2014	Salario liquidato anno 2014	1	1.841		PROBANTE
IN ATTO	20 (Contributo del Presente amministrato e non dipendenti)	1324 del 2014	DI MICHELE GIUSEPPE	2014	Salario liquidato anno 2014	2	917		PROBANTE
IN ATTO	20 (Contributo del Presente amministrato e non dipendenti)	1324 del 2014	PERANTOZZI SEBASTIANO	2014	Salario liquidato anno 2014	3	1.330		PROBANTE
IN ATTO	20 (Contributo del Presente amministrato e non dipendenti)	1324 del 2014	DE SINDONE MARIA PA	2014	Salario liquidato anno 2014	4	18.487		PROBANTE
IN ATTO	20 (Contributo del Presente amministrato e non dipendenti)	1324 del 2014	BANTUCCIONE CARLO	2014	Salario liquidato anno 2014	5	16.882		PROBANTE
IN ATTO	20 (Contributo del Presente amministrato e non dipendenti)	1324 del 2014	DI BIASE MIRALDO	2014	Salario liquidato anno 2014	6	488		PROBANTE
IN ATTO	20 (Contributo del Presente amministrato e non dipendenti)	1324 del 2014	CREATI LAURA	2014	Salario liquidato anno 2014	7	2.008		PROBANTE
IN ATTO	20 (Contributo del Presente amministrato e non dipendenti)	1324 del 2014	RAPPATTONI MARIKA	2014	Salario liquidato anno 2014	8	8.888		PROBANTE
IN ATTO	20 (Contributo del Presente amministrato e non dipendenti)	1324 del 2014	DE ALUIS ROSARIA	2014	Salario liquidato anno 2014	9	4.794		PROBANTE
IN ATTO	20 (Contributo del Presente amministrato e non dipendenti)	1324 del 2014	PASTOLO CLAUDIO	2014	Salario liquidato anno 2014	10	11.725		PROBANTE
IN ATTO	20 (Contributo del Presente amministrato e non dipendenti)	1324 del 2014	BOVARDE LORENZO	2014	Salario liquidato anno 2014	11	11.820		PROBANTE
IN ATTO	20 (Contributo del Presente amministrato e non dipendenti)	1324 del 2014	LOLLI BARBARA	2014	Salario liquidato anno 2014	12	41.880		PROBANTE
IN ATTO	20 (Contributo del Presente amministrato e non dipendenti)	1324 del 2014	RAVIS SPA	2014	Salario liquidato anno 2014	13	42.488		PROBANTE
IN ATTO	20 (Contributo del Presente amministrato e non dipendenti)	1324 del 2014	BANCA FARMACUTORIO SPA	2014	Salario liquidato anno 2014	14	16.000		PROBANTE
IN ATTO	20 (Contributo del Presente amministrato e non dipendenti)	1324 del 2014	PASCUALONE GIUSEPPE	2014	Salario liquidato anno 2014	15	2.000		PROBANTE
IN ATTO	20 (Contributo del Presente amministrato e non dipendenti)	1324 del 2014	STRACCONE PANTALONE	2014	Salario liquidato anno 2014	16	6.000		PROBANTE
IN ATTO	20 (Contributo del Presente amministrato e non dipendenti)	1324 del 2014	LABONTE PROIBELLI	2014	Salario liquidato anno 2014	17	2.000		PROBANTE
IN ATTO	20 (Contributo del Presente amministrato e non dipendenti)	1324 del 2014	LABONTE SANTA LUCIA	2014	Salario liquidato anno 2014	18	1.500		PROBANTE
IN ATTO	20 (Contributo del Presente amministrato e non dipendenti)	1324 del 2014	FILI CUNEO	2014	Salario liquidato anno 2014	19	7.000		PROBANTE
IN ATTO	20 (Contributo del Presente amministrato e non dipendenti)	1324 del 2014	PARRACCA ROSSINI	2014	Salario liquidato anno 2014	20	1.000		PROBANTE
IN ATTO	20 (Contributo del Presente amministrato e non dipendenti)	1324 del 2014	MARCONI WILLIAM	2014	Salario liquidato anno 2014	21	3.000		PROBANTE
IN ATTO	20 (Contributo del Presente amministrato e non dipendenti)	1324 del 2014	FAZZA RAFFAELLA + 2	2014	Salario liquidato anno 2014	22	2.000		PROBANTE
IN ATTO	20 (Contributo del Presente amministrato e non dipendenti)	1324 del 2014	ELMOPARISTYLE SRL	2014	Salario liquidato anno 2014	23	2.700		PROBANTE
IN ATTO	20 (Contributo del Presente amministrato e non dipendenti)	1324 del 2014	DONOSTRIO FRANCESCO	2014	Salario liquidato anno 2014	24	8.000		PROBANTE
IN ATTO	20 (Contributo del Presente amministrato e non dipendenti)	1324 del 2014	DE SPA	2014	Salario liquidato anno 2014	25	5.000		PROBANTE
IN ATTO	20 (Contributo del Presente amministrato e non dipendenti)	1324 del 2014	MILSBERG	2014	Salario liquidato anno 2014	26	3.000		PROBANTE
IN ATTO	20 (Contributo del Presente amministrato e non dipendenti)	1324 del 2014	DAVALONE VICTOR ILIUDO	2014	Salario liquidato anno 2014	27	3.000		PROBANTE
IN ATTO	20 (Contributo del Presente amministrato e non dipendenti)	1324 del 2014	GAUD GERARDA	2014	Salario liquidato anno 2014	28	3.800		PROBANTE
IN ATTO	20 (Contributo del Presente amministrato e non dipendenti)	1324 del 2014	DI BIANCONERICO ORVALDO	2014	Salario liquidato anno 2014	29	1.400		PROBANTE
IN ATTO	20 (Contributo del Presente amministrato e non dipendenti)	1324 del 2014	GEROTTI SAET	2014	Salario liquidato anno 2014	30	8.000		PROBANTE
IN ATTO	20 (Contributo del Presente amministrato e non dipendenti)	1324 del 2014	CHES BLOC CONSTR	2014	Salario liquidato anno 2014	31	10.000		PROBANTE
IN ATTO	20 (Contributo del Presente amministrato e non dipendenti)	1324 del 2014	MARCONI GIUSEPPE	2014	Salario liquidato anno 2014	32	150.000		PROBANTE

DATA DI COMPLEZIONE

RESPONSABILE AFFARI LEGALI

RESPONSABILE SERVIZIO ECONOMICO-FINANZIARIO



AZIENDA SANITARIA LOCALE DI PESCARA
U.O.S. COORDINAMENTO VERIFICHE PRESTAZIONALI E MCQ
Via Renato Paolini, 47 – 65124 PESCARA –
Tel.: 085/425.3176 – Fax: 085/425.4970 –

PROT. n° **282/0-10CV**

Pescara, li **09 APR. 2015**

Al Direttore Dipartimento Risorse
Economiche Tecniche e Patrimonio
Dott.ssa Maria RUFFINI

SEDE

OGGETTO: Bilancio d'Esercizio al 31/12/2014. Richiesta dati.

Con riferimento alle valutazioni richieste con nota di cui al prot. n° 275/SEF del 27/02/2015 si dettaglia quanto segue:

- Gli accordi contrattuali relativi all'anno 2014 non risultano essere stati sottoscritti dalle seguenti Strutture: Synergo Srl, Casa di Cura Privata Villa Serena, Istituto Don Orione, Fondazione Papa Paolo VI.
- Per quanto attiene alle attività di specialistica ambulatoriale, si relaziona che risulta allo scrivente Ufficio che il Laboratorio Analisi S. Damiano Sas abbia sospeso la propria operatività nel corso dell'anno 2013 e che pertanto non abbia sottoscritto alcun accordo contrattuale per l'anno 2014;
- Quanto al Laboratorio Analisi Salus di Pescara, risulta dalla lettura del DCA n° 35/2015 quanto segue: "Laboratorio Analisi Salus Pescara Srl – Pescara. Presa d'atto della cessione d'azienda in favore della Società <<EAHS – Europe Adriatic Health Services Srl>> – Voltura Accreditamento Provvisorio". Per le vie brevi, la funzionaria referente sul tema presso il Dipartimento Regionale Salute e Welfare, Dr.ssa Paola Sonsini, ha comunicato che la sottoscrizione dell'accordo contrattuale relativo alle prestazioni erogate dalla Società EAHS Srl nel corso dell'anno 2014, sia intervenuta in data 18 marzo 2015;
- Della somma pari ad € 8.786.985,62, al lordo delle decurtazioni derivanti dalle attività di competenza dei NOC Aziendali, una quota, pari ad € 1.185.670,37, è relativa alle Note di Credito richieste dallo scrivente Ufficio a seguito della applicazione dell'Art. 14 dei Contratti relativi all'erogazione delle prestazioni di Assistenza Riabilitativa ex Art. 26 L. n° 833/78 e di psico-riabilitazione. Sembra utile rammentare, anche a vantaggio dell'analisi di competenza del Collegio Sindacale, che in data in data 25 Febbraio 2014, nel corso della riunione tenutasi presso la Direzione Regionale Politiche della Salute in occasione dell'avvio del procedimento di riorganizzazione della Rete Regionale dei servizi territoriali a carattere residenziale e semiresidenziale il Sub-Commissario *ad ACTA* Dott. G. Zuccatelli ha anticipato di fronte a decine di convenuti la possibilità di una soluzione transattiva della "querelle" riguardante l'applicazione dell'Art. 14 dei Contratti sopracitati. E' di tutta evidenza che una siffatta affermazione, ancorché pronunciata in un contesto non formalizzato da alcun verbale, rappresenta di per sé un obiettivo deterrente rispetto alla emissione di specifiche

Note di Credito. Nello stesso tempo si deve però anche osservare che l'eventuale transazione potrebbe comportare il doveroso annullamento della totalità o di parte significativa delle suddette richieste Note di Accredito.

- Un'altra quota, pari, complessivamente, ad € 7.573.739,62 (oltre ad € 5.818,05, al lordo Ritenute per le Branche a Visita) è riconducibile all'extra-budget prodotto e fatturato, rispetto al quale non si può che tornare sulle considerazioni più volte rappresentate su come la Direzione Aziendale sia consapevole della oggettiva criticità costituita dal lievitare dell'importo globale delle note di credito da ricevere e non pervenute. Si è pertanto più volte rappresentato a Funzionari e Dirigenti della Direzione Regionale Politiche della Salute, la ormai ineludibile necessità che sia previsto, nell'ambito degli accordi contrattuali, un meccanismo di sanzione della mancata emissione di nota credito che sia praticabile ed alternativo all'unico provvedimento attualmente contemplato consistente nell'avvio, da parte della Direzione Regionale, della revoca di accreditamento. Lo scrivente Ufficio si appresta ad inoltrare alla attenzione del gruppo di lavoro recentemente insediatosi presso il Dip. Regionale Salute e Welfare una proposta dettagliata tendente a favorire l'inserimento nello schema-tipo di linee negoziali attinenti la sottoscrizione degli accordi contrattuali vigenti per l'anno 2015 di un meccanismo di regressione degli acconti atto a "scoraggiare" la mancata emissione di note credito.
- La quota marginale pari ad € 1.715,20 è relativa alle prestazioni erogate dagli Stabilimenti di FKT ma considerate fuori LEA ai sensi della vigente normativa.
- Infine, un'ultima considerazione va dedicata alla posta imputabile alle Note di Credito relative alle decurtazioni derivanti dalla attività degli Organismi Aziendali deputati alle verifiche in tema di legittimità, appropriatezza e congruità delle prestazioni erogate. Le attività di competenza dell'Ufficio NOC 3 aziendale si stima che possano condurre alla definizione accurata degli importi da defalcare rispetto a quanto fatturato dagli Enti Gestori non prima della terza decade del mese di Aprile 2015. Si rinvia, pertanto, ad una ulteriore comunicazione la definizione della posta di cui trattasi (allo stato pari ad € 25.860,43 ma soggetta alle variazioni correlate a quanto già dettagliato in precedenza) ma si torna a sottolineare come la politica dello scrivente Ufficio a far data dal 1° Agosto 2013 (data di insediamento dello scrivente in qualità di Dirigente Responsabile) sia quella di condizionare la liquidazione dei SALDI alla emissione delle Note di Credito relative alle decurtazioni derivanti dalle attività ispettive NOC. Si ritiene che, in quest'ultima fattispecie, sia ragionevole contare sulla emissione delle Note richieste.
- Si allega schema di dettaglio relativo alle note di credito richieste ed alle note di credito richieste ed annullate in autotutela (valutazione complessiva della produzione annuale rispetto al tetto assegnato).

Si ritiene, con la presente comunicazione, di avere fornito riscontro anche alla richiesta pervenuta a mezzo mail, in data 23 marzo 2015 e recante in oggetto "Certificazione dei crediti anno 2014".

Nella serena convinzione di aver fornito una valutazione atta a consentire le necessarie determinazioni che restano di competenza di altri Organismi aziendali, è gradita l'occasione per porgere distinti saluti.

Dott. Franco CARACCIOLO
 Dirigente Responsabile
 U.O.S. Coordinamento Verifiche Prestazionali e MCQ

SPECIALISTICA AMBULATORIALE ESTERNA**BLEU DR. FERAGALLI SRL:**

PROT. N°	881	DEL	09/09/2014	€ 1.464,25	feb-14 EXTRA-BUDGET RX
PROT. N°	1085	DEL	05/10/2014	€ 215,06	mag-14 EXTRA-BUDGET RX
PROT. N°	264	DEL	03/04/2015	€ 12.925,37	EXTRA-BUDGET + NOC 3 + FUORI LEA
totale				€ 14.389,62	
PROT. N°	1338	DEL	16/12/2014	€ 1.154,90	set-14 ANNULLATA IN AUTOTUTELA

STATIC SRL

PROT. N°	1340	DEL	16/12/2014	€ 2.116,93	ott-14 ANNULLATA IN AUTOTUTELA
totale				€ 2.116,93	

COLAROSSO SAS

PROT. N°	266	DEL	03/04/2015	€ 3.416,02	NOC 3
----------	-----	-----	------------	------------	-------

CO.PAN SAS

PROT. N°	272	DEL	07/04/2015	€ 19.705,65	EXTRA-BUDGET + NOC 3
----------	-----	-----	------------	-------------	----------------------

FISIOTER SAS

PROT. N°	265	DEL	03/04/2015	€ 12.187,69	NOC 3 + FUORI LEA
----------	-----	-----	------------	-------------	-------------------

STUDIO RAD. 4R SNC

PROT. N°	273	DEL	07/04/2015	€ 60,68	NOC 3
----------	-----	-----	------------	---------	-------

LAB. CLINITEST

PROT. N°	898	DEL	10/09/2014	€ 215,87	NOC 3
PROT. N°	156	DEL	24/02/2015	€ 192,40	NOC 3
PROT. N°	258	DEL	03/04/2015	€ 822,16	EXTRA-BUDGET
totale				€ 1.230,43	

LAB. DOVIM

PROT. N°	889	DEL	10/09/2014	€ 177,30	NOC 3
PROT. N°	157	DEL	24/02/2015	€ 108,38	NOC 3
PROT. N°	257	DEL	03/04/2015	€ 1.613,80	EXTRA-BUDGET
totale				€ 1.899,48	

LAB. ALFA SNC

PROT. N°	151	DEL	24/02/2015	€ 247,07	NOC 3
PROT. N°	253	DEL	03/04/2015	€ 1.016,68	EXTRA-BUDGET
totale				€ 1.263,75	

LAB. ALHENA SAS

PROT. N°	255	DEL	03/04/2015	€ 3.731,26	EXTRA-BUDGET
----------	-----	-----	------------	------------	--------------

LAB. ARS MEDICA SAS

PROT. N°	254	DEL	03/04/2015	€ 1.491,04	EXTRA-BUDGET
----------	-----	-----	------------	------------	--------------

LAB. BIOTEST

PROT. N°	154	DEL	24/02/2015	€ 475,13	NOC 3
PROT. N°	256	DEL	03/04/2015	€ 255,79	EXTRA-BUDGET
totale				€ 730,92	

LAB. DI IORIO MARIO

PROT. N°	259	DEL	03/04/2015	€ 252,89	EXTRA-BUDGET
----------	-----	-----	------------	----------	--------------

LAB. MARCHEGIANI

PROT. N° 153 DEL 24/02/2015 € 636,08 NOC 3

LAB. RUTOLO M. ELEONORA

PROT. N° 146 DEL 24/02/2015 € 141,27 NOC 3

PROT. N° 260 DEL 03/04/2015 € 295,38 EXTRA-BUDGET

LAB. S. LUCIA

PROT. N° 261 DEL 03/04/2015 € 5.517,86 EXTRA-BUDGET

LAB. S. CAMILLO

PROT. N° 262 DEL 03/04/2015 € 18.274,80 EXTRA-BUDGET

LAB. SO.PRE.MA

PROT. N° 263 DEL 03/04/2015 € 1.718,99 EXTRA-BUDGET

BRANCHE A VISITA

DOTT. MINICUCCI RENATO

PROT. N° 270 DEL 03/04/2015 € 711,27 EXTRA-BUDGET + NOC3

DR.SSA ORLANDI ADRIANA

PROT. N° 269 DEL 03/04/2015 € 5.168,76 EXTRA-BUDGET



PRESTAZIONI OSPEDALIERE NOTE DI CREDITO RICHIESTE E NON PERVENUTE AL 31/03/2015**CASA DI CURA PIERANGELI-SYNERGO di PESCARA**

PROT. N°	468	DEL	22/05/2014	€ 256.214,53	genn./marzo 2014
PROT. N°	580	DEL	17/06/2014	€ 216.030,60	apr-14
PROT. N°	758	DEL	25/07/2014	€ 219.768,75	mag-14
PROT. N°	786	DEL	30/07/2014	€ 106.180,25	giu-14
PROT. N°	907	DEL	11/09/2014	€ 390.444,65	lug-14
PROT. N°	1253	DEL	18/11/2014	€ 508.152,92	set-14
PROT. N°	1302	DEL	03/12/2014	€ 812.458,13	ott-14
PROT. N°	011	DEL	12/01/2015	€ 581.774,91	nov-14
totale				€ 3.091.024,74	

CASA DI CURA VILLA SERENA di Città S. Angelo (PE)

PROT. N°	413	DEL	07/05/2014	€ 54.206,53	mar-14
PROT. N°	469	DEL	22/05/2014	€ 1.109.281,85	genn./marzo 2014
PROT. N°	581	DEL	17/06/2014	€ 426.755,94	apr-14
PROT. N°	757	DEL	25/07/2014	€ 529.060,18	mag-14
PROT. N°	784	DEL	30/07/2014	€ 491.237,78	giu-14
PROT. N°	906	DEL	11/09/2014	€ 309.244,23	lug-14
PROT. N°	1254	DEL	18/11/2014	€ 32.032,94	set-14
PROT. N°	1303	DEL	03/12/2014	€ 543.440,43	ott-14
PROT. N°	1326	DEL	11/12/2014	€ 321.885,31	nov-14
totale				€ 3.762.938,66	

RIABILITAZIONE EX ART. 26 L. 833/1978**ISTITUTO DON ORIONE**

PROT. N°	67	DEL	30/01/2015	€ 124,53	NOC
PROT. N°	159	DEL	26/02/2015	€ 321,24	NOC
PROT. N°	220	DEL	24/03/2015	€ 566.586,42	ART. 14 TARIFFE
totale				€ 567.032,19	

PSICORIABILITATIVA**VILLA SERENA**

PROT. N°	117	DEL	13/02/2015	€ 619.083,95	ART. 14 TARIFFE
PROT. N°	121	DEL	13/02/2015	€ 605.540,54	EXTRA-BUDGET
totale				€ 1.224.624,49	



208
P N 08512/14

AZIENDA USL DI PESCARA
Via Renato Paolini, 45 65124 PESCARA
UFFICIO COORDINAMENTO VERIFICHE PRESTAZIONALI e MCQ
Via Renato Paolini, 45 65124 PESCARA
Tel.: 085/425.3176 - FAX: 085/425.4970 -

Prot. N° 286/CVP e REC.

Pescara, li **10 APR. 2015**

OGGETTO: Soggetti e Strutture Privati Accreditati erogatori di prestazioni sanitarie. - *Rilevazione del superamento del tetto di spesa ANNO 2014.*

RACCOMANDATA A./R.

SPETT.LE CASA DI CURA
PIERANGELI
Piazza L. Pierangeli, 1
65124 PESCARA (PE)

↗ e, p.c. All'Ufficio S.E.F. ASL Pescara
Dr.ssa Maria RUFFINI
S E D E

" Alla Direzione Regionale
Politiche della Salute
Via Conte di Ruvo, 74
65127 PESCARA (PE)

Con la presente si comunica che il tetto di spesa relativo alle prestazioni ospedaliere erogate da Codesta Struttura per l'anno 2014, risulta essere pari ad €. 19.424.118,79 così come stabilito dal Decreto del Commissario ad Acta n° 148/2014 del 30/10/2014, successivamente modificato ed integrato con Decreto Commissariale n° 164/2014 del 18/12/2014.

Nel corso dell'Anno 2014 lo scrivente Ufficio ha richiesto a Codesta Struttura con lettere Raccomandate A./R. l'emissione di Note di Credito mensili per superamento Tetto di Spesa, di cui all'allegato elenco, rimaste a tutt'oggi prive di riscontro.

Da ulteriore accurato riscontro contabile, l'effettivo importo della nota di Credito da emettere risulta pari ad €. 2.020.979,61.

Pertanto con la presente si annullano le precedenti note Raccomandate A./R. indicate nell'elenco allegato e si invita l'intestata Struttura a voler emettere una *specificata Nota di Credito per il superamento del tetto di spesa dell'intera annualità 2014 per un importo totale complessivo pari ad €. 2.020.979,61* al fine di regolarizzare le scritture contabili.

Distinti saluti.

IL DIRIGENTE MEDICO RESPONSABILE UFFICIO
COORDINAMENTO VERIFICHE PRESTAZIONALI e MCQ
(Dr. Franco CARACCIOLÒ)

NOTE CREDITO PER EXTRA-BUDGET 2014
(superamento tetto mensile Anno 2014)
RICHIESTE E NON PERVENUTE.

CASA DI CURA PIERANGELI di Pescara.

- Prot. N° 468/CVP e MCQ del 22/05/2014 N.C. Richiesta pari ad €. 256.214,53 (gennaio/marzo 2014);

- Prot. N° 580/CVP e MCQ del 17/06/2014 N.C. Richiesta pari ad €. 216.030,60 (aprile 2014);

- Prot. N° 758/CVP e MCQ del 25/07/2014 N.C. Richiesta pari ad €. 219.768,75 (maggio 2014);

- Prot. N° 786/CVP e MCQ del 30/07/2014 N.C. Richiesta pari ad €. 106.180,25 (giugno 2014);

Prot. N° 907/CVP e MCQ del 11/09/2014 Richiesta N.C. pari ad €. 390.444,65 (luglio 2014);

- Prot. N° 1253/CVP e MCQ del 18/11/2014 Richiesta N.C. pari ad €. 508.152,92 (settembre 2014);

- Prot. N° 1302/CVP e MCQ del 3/12/2014 Richiesta N.C. pari ad €. 812.458,13 (ottobre 2014);

- Prot. N° 011/CVP e MCQ del 12/01/2015 Richiesta N.C. pari ad €. 581.774,91 (novembre 2014);

210

P 28513/14

AZIENDA USL DI PESCARA
Via Renato Paolini, 45 65124 PESCARA
UFFICIO COORDINAMENTO VERIFICHE PRESTAZIONALI e MCQ
Via Renato Paolini, 45 65124 PESCARA
Tel.: 085/425.3176 - FAX: 085/425.4970 -

Prot. N° 287/erv e cor.

Pescara, li 10 APR. 2015

OGGETTO: Soggetti e Strutture Privati Accreditati erogatori di prestazioni sanitarie. - Rilevazione del superamento del tetto di spesa ANNO 2014.

RACCOMANDATA A/R.

SPETT.LE CASA DI CURA
VILLA SERENA
Viale L. Petruzzi, 19
65013 CITTA' S. ANGELO (PE)

e, p.c. All'Ufficio S.E.F. ASL Pescara
Dr.ssa Maria RUFFINI
SEDE

“ Alla Direzione Regionale
Politiche della Salute
Via Conte di Ruvo, 74
65127 PESCARA (PE)

Con la presente si comunica che *il tetto di spesa relativo alle prestazioni ospedaliere* erogate da Codesta Struttura per l'anno 2014, risulta essere pari ad €. 27.188.052,89 così come stabilito dal Decreto del Commissario ad Acta n° 148/2014 del 30/10/2014, successivamente modificato ed integrato con Decreto Commissariale n° 164/2014 del 18/12/2014.

Nel corso dell'Anno 2014 lo scrivente Ufficio ha chiesto a Codesta Struttura con lettere Raccomandate A/R. l'emissione di Note di Credito mensili per superamento Tetto di Spesa, di cui all'allegato elenco, rimaste a tutt'oggi prive di riscontro.

Da ulteriore accurato riscontro contabile, l'effettivo importo della Nota di Credito da emettere risulta pari ad €. 3.556.526,32.

Pertanto con la presente si annullano le precedenti note Raccomandate A/R. indicate nell'elenco allegato e si invita l'intestata Struttura a voler emettere una *specifica Nota di Credito per il superamento del tetto di spesa dell'intera annualità 2014 per un importo totale complessivo pari ad €. 3.556.526,32* al fine di regolarizzare le scritture contabili.

Distinti saluti.

IL DIRIGENTE MEDICO RESPONSABILE UFFICIO
COORDINAMENTO VERIFICHE PRESTAZIONALI e MCQ
(Dr. Franco CARACCIULO)

NOTE CREDITO PER EXTRA-BUDGET 2014
(superamento tetto mensile Anno 2014)
RICHIESTE E NON PERVENUTE.

CASA DI CURA VILLA SERENA di Città s. Angelo (PE).

- Prot. N° 469/CVP e MCQ del 22/05/2014 N.C. Richiesta pari ad €. 1.109.281,95 (gennaio/marzo 2014);
- Prot. N° 413/CVP e MCQ del 07/05/2014 N.C. Richiesta pari ad €. 54.206,53 (marzo 2014);
- Prot. N° 581/CVP e MCQ del 17/06/2014 N.C. Richiesta pari ad €. 426.755,94 (aprile 2014);
- Prot. N° 757/CVP e MCQ del 25/07/2014 N.C. Richiesta pari ad €. 529.060,18 (maggio 2014);
- Prot. N° 784/CVP e MCQ del 30/07/2014 Richiesta N.C. pari ad €. 491.237,78 (giugno 2014);
- Prot. N° 906/CVP e MCQ del 11/09/2014 Richiesta N.C. pari ad €. 309.244,23 (luglio 2014);
- Prot. N° 1254/CVP e MCQ del 18/11/2014 Richiesta N.C. pari ad €. 32.032,94 (settembre 2014);
- Prot. N° 1303/CVP e MCQ del 03/12/2014 Richiesta N.C. pari ad €. 543.440,43 (ottobre 2014);
- Prot. N° 1326/CVP e MCQ del 11/12/2014 Richiesta N.C. pari ad €. 321.885,31 (novembre 2014);
- Prot. N° 079/CVP e MCQ del 03/02/2015 Richiesta N.C. pari ad €. 457.475,06 (dicembre 2014).



AZIENDA SANITARIA LOCALE DI PESCARA
U.O.S. COORDINAMENTO VERIFICHE PRESTAZIONALI E MCQ
Via R. Paolini n. 47 - 65124 Pescara
Tel. 085/4254955 - Fax. 085/4254970

212

P. 385

Prot. 295 /U/UCVP

Pescara, 14 APR. 2015

A mezzo PEC

Spett.le
FONDAZIONE PAPA PAOLO VI
Via Pesaro n.9
65121 PESCARA

e p.c. al **S.E.F. ASL Pescara**
Dr.ssa Maria RUFFINI
SEDE

OGGETTO: Applicazione art.14 del contratto anno 2014

Visto l'art.14 dello schema tipo di contratto allegato al Decreto Commissariale n.70 del 22/5/2014, con il quale è prevista una rimodulazione tariffaria che rende remunerabile il regime assistenziale giudicato in sede di valutazione UVM più adeguato per il paziente a prescindere dalla tipologia della struttura ospitante, si fa presente che le UVM territorialmente competenti hanno individuato una serie di pazienti ricoverati presso i centro della Vostra struttura in un setting assistenziale inappropriato rispetto a quello adeguato per la patologia del soggetto, con conseguente Vostra errata tariffazione della retta giornaliera applicata nel conteggio delle fatture da gennaio a dicembre 2014.

Da quanto sopra ne consegue che a seguito della nuova tariffazione dei suddetti pazienti nei setting giudicati più appropriati dalle UVM, risulta che la Vostra struttura ha fatturato la somma non dovuta di € 904.252,42 da gennaio a dicembre, come risulta dagli allegati prospetti analitici.

Nel precisare che, non appena sottoscritto il contratto negoziale 2014, i saldi dei mesi in questione verranno corrisposti al netto della suddetta somma non dovuta, l'intestata Struttura è invitata, al fine della regolarizzazione delle scritture contabili, ad emettere specifica **NOTA DI CREDITO** pari ad € 904.252,42 per l'errata tariffazione dei pazienti ricoverati in un setting assistenziale inappropriato nell'anno 2014.

Si rammenta che, trascorsi inutilmente 60 giorni dalla data di ricevimento della presente richiesta, lo scrivente Ufficio trasmetterà gli Atti alla Direzione Regionale Politiche della Salute per l'assunzione dei provvedimenti previsti in caso di mancata emissione di Nota Credito.

Distinti saluti.

Il Dirigente Medico Responsabile
U.S. Coordinamento Verifiche Prestazionali e MCQ
Dott. Franco [nome illeggibile]

UNITA' SANITARIA LOCALE DI PESCARA

Azienda Pubblica

Reg. 38960/101
2014Sede Legale:
Via Renato Paulini, 45
66124 Pescara
P. IVA 01397530982
Tel. 0854251
Fax 0854253000Esclusivo perPROV. NO 585/ALA
del 30.04.15AL Direttore della UOC
Servizio economico finanziario
SEDE

OGGETTO: Chiusura di bilancio di esercizio al 31.12.2014 - Fondi contrattuali.

Si riscontra la nota prot.n. 622 del 29/04/2015 per comunicare che, con riferimento alle somme di cui al terzo capoverso, che sulla base della nota aziendale n. 4537 del 3 marzo 2009 sarebbe stato "opportuno iscrivere sul bilancio 2008 un fondo rischi di € 6.948.624,00 più oneri a carico dell'azienda", non risulta ad oggi attuale, stante l'esito favorevole per l'Azienda del contenzioso avente ad oggetto la determinazione dei fondi contrattuali che si è sviluppato nel periodo 2010/2011.

Distinti saluti

IL DIRIGENTE
UFF. AFFARI LEGALI
(dott. ssa Francesca Rancitelli)IL DIRETTORE DEL DIPARTIMENTO
GESTIONE RISORSE UMANE
(dott. Vero Michitelli)

**MODELLO DI RILEVAZIONE DELLO STATO PATRIMONIALE
DELLE AZIENDE UNITA' SANITARIE LOCALI ED AZIENDE OSPEDALIERE**

STRUTTURA RILEVATA			
REGIONE	1 3 0	U.S.L./AZ.OSP.	2 0 3

OGGETTO DELLA RILEVAZIONE			
CONSUNTIVO 31/12 ANNO	2 0 1 3		

APPROVAZIONE BILANCIO DA PARTE DEL COLLEGIO SINDACALE	
SI	<input checked="" type="checkbox"/>
NO	<input type="checkbox"/>

CODICE	DESCRIZIONE	Esercizio 2013	Esercizio 2014	Esercizio 2014 vs Esercizio
AAZ999	A) IMMOBILIZZAZIONI	111.189.225	109.010.051	(2.179.174)
AAA000	A.I) IMMOBILIZZAZIONI IMMATERIALI	305.697	393.990	88.292
AAA010	A.I.1) Costi di impianto e di ampliamento	0	0	0
AAA020	A.I.1.a) Costi di impianto e di ampliamento	0	0	0
AAA030	A.I.1.b) F.do Amm.to costi di impianto e di ampliamento	0	0	0
AAA040	A.I.2) Costi di ricerca e sviluppo	0	0	0
AAA050	A.I.2.a) Costi di ricerca e sviluppo	0	0	0
AAA060	A.I.2.b) F.do Amm.to costi di ricerca e sviluppo	0	0	0
AAA070	A.I.3) Diritti di brevetto e diritti di utilizzazione delle opere d'ingegno	0	0	0
AAA080	A.I.3.a) Diritti di brevetto e diritti di utilizzazione delle opere d'ingegno - derivanti dall'attività di ricerca	0	0	0
AAA090	A.I.3.b) F.do Amm.to diritti di brevetto e diritti di utilizzazione delle opere d'ingegno - derivanti dall'attività di ricerca	0	0	0
AAA100	A.I.3.c) Diritti di brevetto e diritti di utilizzazione delle opere d'ingegno - altri	0	0	0
AAA110	A.I.3.d) F.do Amm.to diritti di brevetto e diritti di utilizzazione delle opere d'ingegno - altri	0	0	0
AAA120	A.I.4) Immobilizzazioni immateriali in corso e acconti	0	0	0
AAA130	A.I.5) Altre immobilizzazioni immateriali	305.697	393.990	88.292
AAA140	A.I.5.a) Concessioni, licenze, marchi e diritti simili	1.562.424	1.744.667	182.242
AAA150	A.I.5.b) F.do Amm.to concessioni, licenze, marchi e diritti simili	(1.256.727)	(1.350.677)	(93.950)
AAA160	A.I.5.c) Miglorie su beni di terzi	0	0	0
AAA170	A.I.5.d) F.do Amm.to miglorie su beni di terzi	0	0	0
AAA180	A.I.5.e) Pubblicità	0	0	0
AAA190	A.I.5.f) F.do Amm.to pubblicità	0	0	0
AAA200	A.I.5.g) Altre immobilizzazioni immateriali	0	0	0
AAA210	A.I.5.h) F.do Amm.to altre immobilizzazioni immateriali	0	0	0
AAA220	A.I.6) Fondo Svalutazione immobilizzazioni immateriali	0	0	0
AAA230	A.I.6.a) F.do Svalut. Costi di impianto e di ampliamento	0	0	0
AAA240	A.I.6.b) F.do Svalut. Costi di ricerca e sviluppo	0	0	0
AAA250	A.I.6.c) F.do Svalut. Diritti di brevetto e diritti di utilizzazione delle opere d'ingegno	0	0	0
AAA260	A.I.6.d) F.do Svalut. Altre immobilizzazioni immateriali	0	0	0
AAA270	A.II) IMMOBILIZZAZIONI MATERIALI	110.871.148	108.603.682	(2.267.467)
AAA280	A.II.1) Terreni	942.655	942.655	0
AAA290	A.II.1.a) Terreni disponibili	0	0	0
AAA300	A.II.1.b) Terreni indisponibili	942.655	942.655	0
AAA310	A.II.2) Fabbricati	93.170.240	90.183.768	(2.986.472)

CODICE	DESCRIZIONE	Esercizio 2013	Esercizio 2014	Esercizio 2014 vs Esercizio
AAA320	A.II.2.a) Fabbricati non strumentali (disponibili)	0	0	0
AAA330	A.II.2.a.1) Fabbricati non strumentali (disponibili)	0	0	0
AAA340	A.II.2.a.2) F.do Amm.to Fabbricati non strumentali (disponibili)	0	0	0
AAA350	A.II.2.b) Fabbricati strumentali (indisponibili)	93.170.240	90.183.768	(2.986.472)
AAA360	A.II.2.b.1) Fabbricati strumentali (indisponibili)	164.397.154	166.240.139	1.842.985
AAA370	A.II.2.b.2) F.do Amm.to Fabbricati strumentali (indisponibili)	(71.226.915)	(76.056.371)	(4.829.456)
AAA380	A.II.3) Impianti e macchinari	1.289.181	1.331.554	42.373
AAA390	A.II.3.a) Impianti e macchinari	5.358.393	5.677.701	319.308
AAA400	A.II.3.b) F.do Amm.to Impianti e macchinari	(4.069.212)	(4.346.147)	(276.935)
AAA410	A.II.4) Attrezzature sanitarie e scientifiche	6.347.435	7.872.632	1.525.197
AAA420	A.II.4.a) Attrezzature sanitarie e scientifiche	69.230.894	72.524.236	3.293.342
AAA430	A.II.4.b) F.do Amm.to Attrezzature sanitarie e scientifiche	(62.883.459)	(64.651.604)	(1.768.145)
AAA440	A.II.5) Mobili e arredi	1.368.738	1.516.703	147.965
AAA450	A.II.5.a) Mobili e arredi	9.319.000	9.708.913	389.914
AAA460	A.II.5.b) F.do Amm.to Mobili e arredi	(7.950.262)	(8.192.210)	(241.948)
AAA470	A.II.6) Automezzi	240.941	243.556	2.615
AAA480	A.II.6.a) Automezzi	1.713.349	1.717.419	4.070
AAA490	A.II.6.b) F.do Amm.to Automezzi	(1.472.408)	(1.473.863)	(1.455)
AAA500	A.II.7) Oggetti d'arte	0	0	0
AAA510	A.II.8) Altre immobilizzazioni materiali	753.992	699.993	(54.000)
AAA520	A.II.8.a) Altre immobilizzazioni materiali	5.328.360	5.467.417	139.056
AAA530	A.II.8.b) F.do Amm.to Altre immobilizzazioni materiali	(4.574.368)	(4.767.424)	(193.056)
AAA540	A.II.9) Immobilizzazioni materiali in corso e acconti	6.757.967	5.812.821	(945.146)
AAA550	A.II.10) Fondo Svalutazione immobilizzazioni materiali	0	0	0
AAA560	A.II.10.a) F.do Svalut. Terreni	0	0	0
AAA570	A.II.10.b) F.do Svalut. Fabbricati	0	0	0
AAA580	A.II.10.c) F.do Svalut. Impianti e macchinari	0	0	0
AAA590	A.II.10.d) F.do Svalut. Attrezzature sanitarie e scientifiche	0	0	0
AAA600	A.II.10.e) F.do Svalut. Mobili e arredi	0	0	0
AAA610	A.II.10.f) F.do Svalut. Automezzi	0	0	0
AAA620	A.II.10.g) F.do Svalut. Oggetti d'arte	0	0	0
AAA630	A.II.10.h) F.do Svalut. Altre immobilizzazioni materiali	0	0	0
AAA640	A.III) IMMOBILIZZAZIONI FINANZIARIE	12.380	12.380	0
AAA650	A.III.1) Crediti finanziari	12.380	12.380	0
AAA660	A.III.1.a) Crediti finanziari v/Stato	0	0	0
AAA670	A.III.1.b) Crediti finanziari v/Regione	0	0	0
AAA680	A.III.1.c) Crediti finanziari v/partecipate	0	0	0
AAA690	A.III.1.d) Crediti finanziari v/altri	12.380	12.380	0
AAA700	A.III.2) Titoli	0	0	0
AAA710	A.III.2.a) Partecipazioni	0	0	0
AAA720	A.III.2.b) Altri titoli	0	0	0
AAA730	A.III.2.b.1) Titoli di Stato	0	0	0
AAA740	A.III.2.b.2) Altre Obbligazioni	0	0	0
AAA750	A.III.2.b.3) Titoli azionari quotati in Borsa	0	0	0
AAA760	A.III.2.b.4) Titoli diversi	0	0	0
ABZ999	B) ATTIVO CIRCOLANTE	253.017.589	307.447.025	54.429.436
ABA000	B.I) RIMANENZE	11.661.070	10.587.532	(1.073.538)
ABA010	B.I.1) Rimanenze beni sanitari	11.170.635	10.098.893	(1.071.742)
ABA020	B.I.1.a) Prodotti farmaceutici ed emoderivati	4.632.091	4.570.087	(62.003)
ABA030	B.I.1.b) Sangue ed emocomponenti	0	0	0
ABA040	B.I.1.c) Dispositivi medici	6.283.376	5.181.609	(1.101.767)
ABA050	B.I.1.d) Prodotti dietetici	45.725	104.969	59.244
ABA060	B.I.1.e) Materiali per la profilassi (vaccini)	3.458	0	(3.458)
ABA070	B.I.1.f) Prodotti chimici	0	0	0
ABA080	B.I.1.g) Materiali e prodotti per uso veterinario	0	899	899
ABA090	B.I.1.h) Altri beni e prodotti sanitari	205.985	241.329	35.344

CODICE	DESCRIZIONE	Esercizio 2013	Esercizio 2014	Esercizio 2014 vs Esercizio
ABA100	B.1.1.i) Acconti per acquisto di beni e prodotti sanitari	0	0	0
ABA110	B.1.2) Rimanenze beni non sanitari	490.436	488.639	(1.796)
ABA120	B.1.2.a) Prodotti alimentari	689	0	(689)
ABA130	B.1.2.b) Materiali di guardaroba, di pulizia, e di convivenza in genere	53.541	44.236	(9.305)
ABA140	B.1.2.c) Combustibili, carburanti e lubrificanti	364	364	0
ABA150	B.1.2.d) Supporti informatici e cancelleria	348.893	359.275	10.382
ABA160	B.1.2.e) Materiale per la manutenzione	84.165	83.893	(272)
ABA170	B.1.2.f) Altri beni e prodotti non sanitari	2.783	871	(1.912)
ABA180	B.1.2.g) Acconti per acquisto di beni e prodotti non sanitari	0	0	0
ABA190	B.II) CREDITI	79.598.150	175.963.281	96.365.131
ABA200	B.II.1) Crediti v/Stato	14.490	3.317	(11.173)
ABA210	B.II.1.a) Crediti v/Stato per spesa corrente - Integrazione a norma del D.L.vo 56/2000	14.490	3.317	(11.173)
ABA220	B.II.1.b) Crediti v/Stato per spesa corrente - FSN	0	0	0
ABA230	B.II.1.c) Crediti v/Stato per mobilità attiva extraregionale	0	0	0
ABA240	B.II.1.d) Crediti v/Stato per mobilità attiva internazionale	0	0	0
ABA250	B.II.1.e) Crediti v/Stato per acconto quota fabbisogno sanitario regionale standard	0	0	0
ABA260	B.II.1.f) Crediti v/Stato per finanziamento sanitario aggiuntivo corrente	0	0	0
ABA270	B.II.1.g) Crediti v/Stato per spesa corrente - altro	0	0	0
ABA280	B.II.1.h) Crediti v/Stato per finanziamenti per investimenti	0	0	0
ABA290	B.II.1.i) Crediti v/Stato per ricerca	0	0	0
ABA300	B.II.1.i.1) Crediti v/Stato per ricerca corrente - Ministero della Salute	0	0	0
ABA310	B.II.1.i.2) Crediti v/Stato per ricerca finalizzata - Ministero della Salute	0	0	0
ABA320	B.II.1.i.3) Crediti v/Stato per ricerca - altre Amministrazioni centrali	0	0	0
ABA330	B.II.1.i.4) Crediti v/Stato per ricerca - finanziamenti per investimenti	0	0	0
ABA340	B.II.1.l) Crediti v/prefetture	0	0	0
ABA350	B.II.2) Crediti v/Regione o Provincia Autonoma	76.145.957	169.168.783	93.022.826
ABA360	B.II.2.a) Crediti v/Regione o Provincia Autonoma per spesa corrente	72.500.255	145.100.470	72.600.215
ABA370	B.II.2.a.1) Crediti v/Regione o Provincia Autonoma per spesa corrente - IRAP	0	0	0
ABA380	B.II.2.a.2) Crediti v/Regione o Provincia Autonoma per spesa corrente - Addizionale IRPEF	0	0	0
ABA390	B.II.2.a.3) Crediti v/Regione o Provincia Autonoma per quota FSR	31.086.598	104.279.563	73.192.964
ABA400	B.II.2.a.4) Crediti v/Regione o Provincia Autonoma per mobilità attiva intraregionale	27.002.532	18.393.164	(8.609.368)
ABA410	B.II.2.a.5) Crediti v/Regione o Provincia Autonoma per mobilità attiva extraregionale	9.932.040	19.005.500	9.073.460
ABA420	B.II.2.a.6) Crediti v/Regione o Provincia Autonoma per acconto quota FSR	0	0	0
ABA430	B.II.2.a.7) Crediti v/Regione o Provincia Autonoma per finanziamento sanitario aggiuntivo corrente LEA	4.479.084	3.422.243	(1.056.841)
ABA440	B.II.2.a.8) Crediti v/Regione o Provincia Autonoma per finanziamento sanitario aggiuntivo corrente extra LEA	0	0	0
ABA450	B.II.2.a.9) Crediti v/Regione o Provincia Autonoma per spesa corrente - altro	0	0	0
ABA460	B.II.2.a.10) Crediti v/Regione o Provincia Autonoma per ricerca	0	0	0
ABA470	B.II.2.b) Crediti v/Regione o Provincia Autonoma per versamenti a patrimonio netto	3.645.702	24.068.312	20.422.610

CODICE	DESCRIZIONE	Esercizio 2013	Esercizio 2014	Esercizio 2014 vs Esercizio
ABA480	B.II.2.b.1) Crediti v/Regione o Provincia Autonoma per finanziamenti per investimenti	3.645.702	3.645.702	0
ABA490	B.II.2.b.2) Crediti v/Regione o Provincia Autonoma per incremento fondo dotazione	0	0	0
ABA500	B.II.2.b.3) Crediti v/Regione o Provincia Autonoma per ripiano perdite	0	20.422.610	20.422.610
ABA510	B.II.2.b.4) Crediti v/Regione per copertura debiti al 31/12/2005	0	0	0
ABA520	B.II.2.b.5) Crediti v/Regione o Provincia Autonoma per ricostituzione risorse da investimenti esercizi precedenti	0	0	0
ABA530	B.II.3) Crediti v/Comuni	45.216	66.288	21.071
ABA540	B.II.4) Crediti v/Aziende sanitarie pubbliche	1.198.332	1.483.272	284.939
ABA550	B.II.4.a) Crediti v/Aziende sanitarie pubbliche della Regione	957.652	1.194.948	237.296
ABA560	B.II.4.a.1) Crediti v/Aziende sanitarie pubbliche della Regione - per mobilità in compensazione	0	0	0
ABA570	B.II.4.a.2) Crediti v/Aziende sanitarie pubbliche della Regione - per mobilità non in compensazione	0	0	0
ABA580	B.II.4.a.3) Crediti v/Aziende sanitarie pubbliche della Regione - per altre prestazioni	957.652	1.194.948	237.296
ABA590	B.II.4.b) Acconto quota FSR da distribuire	0	0	0
ABA600	B.II.4.c) Crediti v/Aziende sanitarie pubbliche Extraregione	240.680	288.323	47.643
ABA610	B.II.5) Crediti v/società partecipate e/o enti dipendenti della Regione	5.931	5.931	0
ABA620	B.II.5.a) Crediti v/enti regionali	5.931	5.931	0
ABA630	B.II.5.b) Crediti v/sperimentazioni gestionali	0	0	0
ABA640	B.II.5.c) Crediti v/altre partecipate	0	0	0
ABA650	B.II.6) Crediti v/Erario	1.555	1.599	44
ABA660	B.II.7) Crediti v/altri	2.186.669	5.234.092	3.047.424
ABA670	B.II.7.a) Crediti v/clienti privati	1.267.167	3.951.205	2.684.038
ABA680	B.II.7.b) Crediti v/gestioni liquidatorie	65.574	65.574	0
ABA690	B.II.7.c) Crediti v/altri soggetti pubblici	216.822	237.675	20.853
ABA700	B.II.7.d) Crediti v/altri soggetti pubblici per ricerca	0	0	0
ABA710	B.II.7.e) Altri crediti diversi	637.106	979.638	342.532
ABA720	B.III) ATTIVITA' FINANZIARIE CHE NON COSTITUISCONO IMMOBILIZZAZIONI	0	0	0
ABA730	B.III.1) Partecipazioni che non costituiscono immobilizzazioni	0	0	0
ABA740	B.III.2) Altri titoli che non costituiscono immobilizzazioni	0	0	0
ABA750	B.IV) DISPONIBILITA' LIQUIDE	161.758.369	120.896.212	(40.862.157)
ABA760	B.IV.1) Cassa	17.800	15.300	(2.500)
ABA770	B.IV.2) Istituto Tesoriere	161.170.752	120.709.036	(40.461.716)
ABA780	B.IV.3) Tesoreria Unica	0	0	0
ABA790	B.IV.4) Conto corrente postale	569.816	171.875	(397.941)
ACZ999	C) RATEI E RISCONTI ATTIVI	1.950.090	1.892.402	(57.688)
ACA000	C.I) RATEI ATTIVI	0	0	0
ACA010	C.I.1) Ratei attivi	0	0	0
ACA020	C.I.2) Ratei attivi v/Aziende sanitarie pubbliche della Regione	0	0	0
ACA030	C.II) RISCONTI ATTIVI	1.950.090	1.892.402	(57.688)
ACA040	C.II.1) Risconti attivi	1.950.090	1.892.402	(57.688)
ACA050	C.II.2) Risconti attivi v/Aziende sanitarie pubbliche della Regione	0	0	0
ADZ999	D) CONTI D'ORDINE	2.969.187	1.972.740	(996.447)
ADA000	D.I) CANONI DI LEASING ANCORA DA PAGARE	2.969.187	1.972.740	(996.447)
ADA010	D.II) DEPOSITI CAUZIONALI	0	0	0
ADA020	D.III) BENI IN COMODATO	0	0	0
ADA030	D.IV) ALTRI CONTI D'ORDINE	0	0	0
PAZ999	A) PATRIMONIO NETTO	101.256.330	163.940.460	62.684.130
PAA000	A.I) FONDO DI DOTAZIONE	0	0	0

CODICE	DESCRIZIONE	Esercizio 2013	Esercizio 2014	Esercizio 2014 vs Esercizio
PAA010	A.II) FINANZIAMENTI PER INVESTIMENTI	123.844.519	125.127.271	1.282.752
PAA020	A.II.1) Finanziamenti per beni di prima dotazione	78.018.753	74.441.286	(3.577.468)
PAA030	A.II.2) Finanziamenti da Stato per investimenti	16.671.881	0	(16.671.881)
PAA040	A.II.2.a) Finanziamenti da Stato per investimenti - ex art. 20 legge 67/88	16.671.881	0	(16.671.881)
PAA050	A.II.2.b) Finanziamenti da Stato per investimenti - ricerca	0	0	0
PAA060	A.II.2.c) Finanziamenti da Stato per investimenti - altro	0	0	0
PAA070	A.II.3) Finanziamenti da Regione per investimenti	27.202.402	44.808.510	17.606.108
PAA080	A.II.4) Finanziamenti da altri soggetti pubblici per investimenti	0	0	0
PAA090	A.II.5) Finanziamenti per investimenti da rettifica contributi in conto esercizio	1.951.483	5.877.476	3.925.993
PAA100	A.III) RISERVE DA DONAZIONI E LASCITI VINCOLATI AD INVESTIMENTI	357.776	189.588	(168.188)
PAA110	A.IV) ALTRE RISERVE	0	0	0
PAA120	A.IV.1) Riserve da rivalutazioni	0	0	0
PAA130	A.IV.2) Riserve da plusvalenze da reinvestire	0	0	0
PAA140	A.IV.3) Contributi da reinvestire	0	0	0
PAA150	A.IV.4) Riserve da utili di esercizio destinati ad investimenti	0	0	0
PAA160	A.IV.5) Riserve diverse	0	0	0
PAA170	A.V) CONTRIBUTI PER RIPIANO PERDITE	105.468.372	20.422.611	(85.045.762)
PAA180	A.V.1) Contributi per copertura debiti al 31/12/2005	0	0	0
PAA190	A.V.2) Contributi per ricostituzione risorse da investimenti esercizi precedenti	0	0	0
PAA200	A.V.3) Altro	105.468.372	20.422.611	(85.045.762)
PAA210	A.VI) UTILI (PERDITE) PORTATI A NUOVO	(162.839.404)	18.002.762	180.842.166
PAA220	A.VII) UTILE (PERDITA) D'ESERCIZIO	34.425.067	198.228	(34.226.838)
PBZ999	B) FONDI PER RISCHI E ONERI	72.475.000	76.727.209	4.252.208
PBA000	B.I) FONDI PER IMPOSTE, ANCHE DIFFERITE	684.266	444.890	(239.376)
PBA010	B.II) FONDI PER RISCHI	27.264.736	34.376.034	7.111.298
PBA020	B.II.1) Fondo rischi per cause civili ed oneri processuali	4.400.000	4.400.000	0
PBA030	B.II.2) Fondo rischi per contenzioso personale dipendente	1.000.000	1.000.000	0
PBA040	B.II.3) Fondo rischi connessi all'acquisto di prestazioni sanitarie da privato	17.364.736	23.476.034	6.111.298
PBA050	B.II.4) Fondo rischi per copertura diretta dei rischi (autoassicurazione)	4.500.000	5.500.000	1.000.000
PBA060	B.II.5) Altri fondi rischi	0	0	0
PBA070	B.III) FONDI DA DISTRIBUIRE	0	0	0
PBA080	B.III.1) FSR indistinto da distribuire	0	0	0
PBA090	B.III.2) FSR vincolato da distribuire	0	0	0
PBA100	B.III.3) Fondo per ripiano disavanzi pregressi	0	0	0
PBA110	B.III.4) Fondo finanziamento sanitario aggiuntivo corrente LEA	0	0	0
PBA120	B.III.5) Fondo finanziamento sanitario aggiuntivo corrente extra LEA	0	0	0
PBA130	B.III.6) Fondo finanziamento per ricerca	0	0	0
PBA140	B.III.7) Fondo finanziamento per investimenti	0	0	0
PBA150	B.IV) QUOTE INUTILIZZATE CONTRIBUTI	34.062.810	39.366.000	5.303.190
PBA160	B.IV.1) Quote inutilizzate contributi da Regione o Prov. Aut. per quota F.S. vincolato	32.175.607	37.922.529	5.746.922
PBA170	B.IV.2) Quote inutilizzate contributi vincolati da soggetti pubblici (extra fondo)	1.887.203	1.443.471	(443.732)
PBA180	B.IV.3) Quote inutilizzate contributi per ricerca	0	0	0
PBA190	B.IV.4) Quote inutilizzate contributi vincolati da privati	0	0	0
PBA200	B.V) ALTRI FONDI PER ONERI E SPESE	10.463.188	2.540.284	(7.922.904)
PBA210	B.V.1) Fondi integrativi pensione	6.853	0	(6.853)
PBA220	B.V.2) Fondi rinnovi contrattuali	2.246.680	2.540.284	293.604
PBA230	B.V.2.a) Fondo rinnovi contrattuali personale dipendente	0	0	0

CODICE	DESCRIZIONE	Esercizio 2013	Esercizio 2014	Esercizio 2014 vs Esercizio
PBA240	B.V.2.b) Fondo rinnovi convenzioni MMG/PLS/MCA	2.217.591	2.482.106	264.515
PBA250	B.V.2.c) Fondo rinnovi convenzioni medici Sumai	29.089	58.178	29.089
PBA260	B.V.3) Altri fondi per oneri e spese	8.209.655	0	(8.209.655)
PCZ999	C) TRATTAMENTO FINE RAPPORTO	1.710.969	1.934.651	223.682
PCA000	C.I) FONDO PER PREMI OPEROSITA' MEDICI SUMAI	1.710.969	1.934.651	223.682
PCA010	C.II) FONDO PER TRATTAMENTO DI FINE RAPPORTO DIPENDENTI	0	0	0
PDZ999	D) DEBITI	190.864.605	175.747.158	(15.117.447)
PDA000	D.I) DEBITI PER MUTUI PASSIVI	0	0	0
PDA010	D.II) DEBITI V/STATO	0	0	0
PDA020	D.II.1) Debiti v/Stato per mobilità passiva extraregionale	0	0	0
PDA030	D.II.2) Debiti v/Stato per mobilità passiva internazionale	0	0	0
PDA040	D.II.3) Acconto quota FSR v/Stato	0	0	0
PDA050	D.II.4) Debiti v/Stato per restituzione finanziamenti - per ricerca	0	0	0
PDA060	D.II.5) Altri debiti v/Stato	0	0	0
PDA070	D.III) DEBITI V/REGIONE O PROVINCIA AUTONOMA	28.445.836	30.219.822	1.773.987
PDA080	D.III.1) Debiti v/Regione o Provincia Autonoma per finanziamenti	0	0	0
PDA090	D.III.2) Debiti v/Regione o Provincia Autonoma per mobilità passiva intraregionale	7.113.039	20.689.274	13.576.235
PDA100	D.III.3) Debiti v/Regione o Provincia Autonoma per mobilità passiva extraregionale	4.684.631	9.530.548	4.845.917
PDA110	D.III.4) Acconto quota FSR da Regione o Provincia Autonoma	0	0	0
PDA120	D.III.5) Altri debiti v/Regione o Provincia Autonoma	16.498.165	0	(16.498.165)
PDA130	D.IV) DEBITI V/COMUNI	150.000	150.000	0
PDA140	D.V) DEBITI V/AZIENDE SANITARIE PUBBLICHE	1.193.801	1.872.977	679.176
PDA150	D.V.1) Debiti v/Aziende sanitarie pubbliche della Regione	1.030.087	1.668.820	638.733
PDA160	D.V.1.a) Debiti v/Aziende sanitarie pubbliche della Regione - per quota FSR	0	0	0
PDA170	D.V.1.b) Debiti v/Aziende sanitarie pubbliche della Regione - per finanziamento sanitario aggiuntivo corrente LEA	0	0	0
PDA180	D.V.1.c) Debiti v/Aziende sanitarie pubbliche della Regione - per finanziamento sanitario aggiuntivo corrente extra LEA	0	0	0
PDA190	D.V.1.d) Debiti v/Aziende sanitarie pubbliche della Regione - per mobilità in compensazione	0	0	0
PDA200	D.V.1.e) Debiti v/Aziende sanitarie pubbliche della Regione - per mobilità non in compensazione	0	0	0
PDA210	D.V.1.f) Debiti v/Aziende sanitarie pubbliche della Regione - per altre prestazioni	1.030.087	1.668.820	638.733
PDA220	D.V.2) Debiti v/Aziende sanitarie pubbliche Extraregione	163.714	204.157	40.443
PDA230	D.V.3) Debiti v/Aziende sanitarie pubbliche della Regione per versamenti c/patrimonio netto	0	0	0
PDA240	D.VI) DEBITI V/ SOCIETA' PARTECIPATE E/O ENTI DIPENDENTI DELLA REGIONE	0	0	0
PDA250	D.VI.1) Debiti v/enti regionali	0	0	0
PDA260	D.VI.2) Debiti v/sperimentazioni gestionali	0	0	0
PDA270	D.VI.3) Debiti v/altre partecipate	0	0	0
PDA280	D.VII) DEBITI V/FORNITORI	123.808.645	124.303.859	495.214
PDA290	D.VII.1) Debiti verso erogatori (privati accreditati e convenzionati) di prestazioni sanitarie	86.955.935	78.865.327	(8.090.609)
PDA300	D.VII.2) Debiti verso altri fornitori	36.852.710	45.438.533	8.585.823
PDA310	D.VIII) DEBITI V/ISTITUTO TESORIERE	0	0	0
PDA320	D.IX) DEBITI TRIBUTARI	7.970.402	786.941	(7.183.462)
PDA330	D.X) DEBITI V/ISTITUTI PREVIDENZIALI, ASSISTENZIALI E SICUREZZA SOCIALE	9.377.460	982.279	(8.395.182)
PDA340	D.XI) DEBITI V/ALTRI	19.918.460	17.431.280	(2.487.180)
PDA350	D.XI.1) Debiti v/altri finanziatori	0	0	0
PDA360	D.XI.2) Debiti v/dipendenti	13.406.095	14.196.075	789.980

CODICE	DESCRIZIONE	Esercizio 2013	Esercizio 2014	Esercizio 2014 vs Esercizio
PDA370	D.XI.3) Debiti v/gestioni liquidatorie	0	0	0
PDA380	D.XI.4) Altri debiti diversi	6.512.365	3.235.206	(3.277.160)
PEZ999	E) RATEI E RISCONTI PASSIVI	0	0	0
PEA000	E.I) RATEI PASSIVI	0	0	0
PEA010	E.I.1) Ratei passivi	0	0	0
PEA020	E.I.2) Ratei passivi v/Aziende sanitarie pubbliche della Regione	0	0	0
PEA030	E.II) RISCONTI PASSIVI	0	0	0
PEA040	E.II.1) Risconti passivi	0	0	0
PEA050	E.II.2) Risconti passivi v/Aziende sanitarie pubbliche della Regione	0	0	0
PFZ999	F) CONTI D'ORDINE	2.969.187	1.972.740	(996.447)
PFA000	F.I) CANONI DI LEASING ANCORA DA PAGARE	2.969.187	1.972.740	(996.447)
PFA010	F.II) DEPOSITI CAUZIONALI	0	0	0
PFA020	F.III) BENI IN COMODATO	0	0	0
PFA030	F.IV) ALTRI CONTI D'ORDINE	0	0	0

Bilancio di Esercizio 2014 - Dettagli di SP

		Esercizio 2013	Esercizio 2014	Esercizio 2014 vs Esercizio
0101010602	Licenze d'uso software	1.562.424	1.744.667	182.242
AAA140	A.I.5.a) Concessioni, licenze, marchi e diritti simili	1.562.424	1.744.667	182.242
0202010601	F.do Amm.to licenze d'uso software	(1.256.727)	(1.350.677)	(93.950)
AAA150	A.I.5.b) F.do Amm.to concessioni, licenze, marchi e diritti simili	(1.256.727)	(1.350.677)	(93.950)
0101020102	Terreni indisponibili	942.655	942.655	0
AAA300	A.II.1.b) Terreni indisponibili	942.655	942.655	0
0101020301	Fabbricati strumentali (indisponibili)	164.397.154	166.240.139	1.842.985
AAA360	A.II.2.b.1) Fabbricati strumentali (indisponibili)	164.397.154	166.240.139	1.842.985
0202020301	F.do Amm.to Fabbricati strumentali (indisponibili)	(71.226.915)	(76.056.371)	(4.829.456)
AAA370	A.II.2.b.2) F.do Amm.to Fabbricati strumentali (indisponibili)	(71.226.915)	(76.056.371)	(4.829.456)
0101020404	Macchinari generici	5.358.393	5.677.701	319.308
AAA390	A.II.3.a) Impianti e macchinari	5.358.393	5.677.701	319.308
0202020701	F.do ammortamento macchinari generici	(4.069.212)	(4.346.147)	(276.935)
AAA400	A.II.3.b) F.do Amm.to Impianti e macchinari	(4.069.212)	(4.346.147)	(276.935)
0101020502	Attrezzature generiche	69.230.894	72.524.236	3.293.342
AAA420	A.II.4.a) Attrezzature sanitarie e scientifiche	69.230.894	72.524.236	3.293.342
0202021001	F.do Amm.to Attrezzature generiche	(62.883.459)	(64.651.604)	(1.768.145)
AAA430	A.II.4.b) F.do Amm.to Attrezzature sanitarie e scientifiche	(62.883.459)	(64.651.604)	(1.768.145)
0101020601	Mobili e arredi	9.319.000	9.708.913	389.914
AAA450	A.II.5.a) Mobili e arredi	9.319.000	9.708.913	389.914
0202021201	F.do Amm.to mobili e arredi	(7.950.262)	(8.192.210)	(241.948)
AAA460	A.II.5.b) F.do Amm.to Mobili e arredi	(7.950.262)	(8.192.210)	(241.948)
0101020703	Altri mezzi di trasporto	1.713.349	1.717.419	4.070
AAA480	A.II.6.a) Automezzi	1.713.349	1.717.419	4.070
0202021701	F.do Amm.to Altri mezzi di trasporto	(1.472.408)	(1.473.863)	(1.455)
AAA490	A.II.6.b) F.do Amm.to Automezzi	(1.472.408)	(1.473.863)	(1.455)
0101020903	Computer e macchinari elettronici	4.940.506	5.070.046	129.539
0101020904	Altri beni materiali	387.854	397.371	9.517
AAA520	A.II.8.a) Altre immobilizzazioni materiali	5.328.360	5.467.417	139.056
0202022001	F.do Amm.to computer e macchinari elettronici	(4.254.959)	(4.425.744)	(170.784)
0202022101	F.do Amm.to altri beni materiali	(319.409)	(341.680)	(22.272)
AAA530	A.II.8.b) F.do Amm.to Altre immobilizzazioni materiali	(4.574.368)	(4.767.424)	(193.056)
0101021001	Fabbricati in costruzione	6.270.477	5.700.143	(570.334)
0101021005	Acconti su future acquisizioni di immobilizzazioni materiali	487.490	112.678	(374.812)
AAA540	A.II.9) Immobilizzazioni materiali in corso e acconti	6.757.967	5.812.821	(945.146)
0101030404	Depositi cauzionali	12.380	12.380	0
AAA690	A.III.1.d) Crediti finanziari v/altri	12.380	12.380	0
0102010101	Medicinali con AIC	4.042.039	4.123.607	81.568
0102010102	Soluzioni infusionali con AIC	110.126	13.996	(96.131)
0102010103	Ossigeno con AIC	12.862	43.876	31.015
0102010104	Altri gas medicali con AIC	940	7.804	6.864

Bilancio di Esercizio 2014 - Dettagli di SP

222

	Esercizio 2013	Esercizio 2014	Esercizio 2014 vs Esercizio
0102010105 Emoderivati con AIC	386.655	251.213	(135.443)
0102010106 Medicinali senza AIC	79.469	129.592	50.123
ABA020 B.I.1.a) Prodotti farmaceutici ed emoderivati	4.632.091	4.570.087	(62.003)
0102010301 Strumentazione per bioimmagini e radioterapia	0	3.953	3.953
0102010302 Materiale per sterilizzazione	20.520	2.955	(17.565)
0102010303 Dispositivi per chirurgia mini-invasiva ed elettrochirurgia	0	191.280	191.280
0102010304 Protesi ortopediche e mezzi per osteosintesi e sintesi tendineo-legamentosa	105.858	119.063	13.205
0102010305 Protesi oculistiche	28.565	63.987	35.422
0102010306 Protesi vascolari e cardiache	7.102	226.534	219.432
0102010307 Altri dispositivi protesici impiantabili e prodotti per osteosintesi	76.454	34.142	(42.312)
0102010308 Supporti e ausili tecnici per persone disabili	27.112	17.629	(9.483)
0102010309 Dispositivi per emotrasfusione ed ematologia	0	26.593	26.593
0102010310 Dispositivi per dialisi	372.910	176.024	(196.886)
0102010311 Dispositivi medico-diagnostici in vitro (D.Lgs. 332/2000)	1.203.830	1.330.464	126.634
0102010312 Strumentazione per esplorazioni funzionali ed interventi terapeutici	0	158.437	158.437
0102010313 Strumentazione per radiologia diagnostica ed interventistica	787	71.413	70.626
0102010314 Strumentario chirurgico pluriuso o riutilizzabile	0	99.921	99.921
0102010315 Dispositivi protesici impiantabili - vari	0	32.812	32.812
0102010316 Dispositivi per sistema artero-venoso	0	386.513	386.513
0102010317 Guide per apparato cardiocircolatorio	0	64.322	64.322
0102010318 Altri dispositivi per apparato cardiocircolatorio	0	190.336	190.336
0102010319 Disinfettanti, antisettici e proteolitici (D.Lgs. 46/97)	0	30.232	30.232
0102010320 Dispositivi per apparato gastrointestinale	0	48.768	48.768
0102010321 Dispositivi da sutura	0	404.052	404.052
0102010322 Dispositivi per sistema nervoso e midollare	0	12.178	12.178
0102010323 Dispositivi per odontoiatria, oftalmologia e otorinolaringoiatria	0	103.392	103.392
0102010324 Dispositivi per apparato respiratorio e anestesia	0	143.802	143.802
0102010325 Dispositivi di protezione e ausili per incontinenza (D.Lgs. 46/97)	0	151.463	151.463
0102010326 Dispositivi per apparato urogenitale	0	33.136	33.136
0102010327 Dispositivi vari	4.437.118	294.339	(4.142.779)
0102010328 Dispositivi da somministrazione, prelievo e raccolta	0	382.500	382.500
0102010329 Dispositivi per medicazioni generali e specialistiche	0	302.994	302.994
0102010330 Dispositivi impiantabili attivi	3.120	78.375	75.255
ABA040 B.I.1.c) Dispositivi medici	6.283.376	5.181.609	(1.101.767)
0102010401 Prodotti dietetici	8.412	7.053	(1.359)
0102010402 Alimenti per nutrizione artificiale senza AIC	37.313	97.915	60.603
ABA050 B.I.1.d) Prodotti dietetici	45.725	104.969	59.244
0102010501 Sieri	1.695	0	(1.695)
0102010502 Vaccini obbligatori	278	0	(278)

Bilancio di Esercizio 2014 - Dettagli di SP

		Esercizio 2013	Esercizio 2014	Esercizio 2014 vs Esercizio
0102010503	Altri Vaccini	1.485	0	(1.485)
ABA060	B.I.1.e) Materiali per la profilassi (vaccini)	3.458	0	(3.458)
0102010701	Medicinali ad uso veterinario	0	899	899
ABA080	B.I.1.g) Materiali e prodotti per uso veterinario	0	899	899
0102010801	Vetriere e materiale plastico per laboratorio	44.559	39.063	(5.496)
0102010802	Materiali di consumo non specifici per strumentazione diagnostica	81.689	94.518	12.829
0102010803	Altri beni e prodotti sanitari	79.737	107.748	28.011
ABA090	B.I.1.h) Altri beni e prodotti sanitari	205.985	241.329	35.344
0102011001	Prodotti alimentari	689	0	(689)
ABA120	B.I.2.a) Prodotti alimentari	689	0	(689)
0102011101	Materiali di guardaroba, di pulizia, e di convivenza in genere	53.541	44.236	(9.305)
ABA130	B.I.2.b) Materiali di guardaroba, di pulizia, e di convivenza in genere	53.541	44.236	(9.305)
0102011201	Combustibili, carburanti e lubrificanti	364	364	0
ABA140	B.I.2.c) Combustibili, carburanti e lubrificanti	364	364	0
0102011301	Supporti informatici	147.826	174.435	26.609
0102011302	Cancelleria e stampati	201.067	184.840	(16.227)
ABA150	B.I.2.d) Supporti informatici e cancelleria	348.893	359.275	10.382
0102011401	Materiale per la manutenzione di immobili e loro pertinenze	60.144	58.445	(1.699)
0102011403	Materiale per la manutenzione di attrezzature tecnico scientifiche sanitarie	20.514	22.191	1.677
0102011405	Materiale per la manutenzione di altro	3.507	3.257	(250)
ABA160	B.I.2.e) Materiale per la manutenzione	84.165	83.893	(272)
0102011501	Altri beni e prodotti non sanitari	2.783	871	(1.912)
ABA170	B.I.2.f) Altri beni e prodotti non sanitari	2.783	871	(1.912)
0102020101	Crediti v/Stato per spesa corrente - Integrazione a norma del D.L.vo 56/2000	14.490	3.317	(11.173)
ABA210	B.II.1.a) Crediti v/Stato per spesa corrente - Integrazione a norma del D.L.vo 56/2000	14.490	3.317	(11.173)
0102021103	Crediti v/Regione o Provincia Autonoma per quota FSR	34.731.394	107.327.084	72.595.689
0202030529	F.do svalutazione crediti v/Regione o Provincia Autonoma per quota FSR	(3.644.796)	(3.047.521)	597.275
ABA390	B.II.2.a.3) Crediti v/Regione o Provincia Autonoma per quota FSR	31.086.598	104.279.563	73.192.964
0102021104	Crediti v/Regione o Provincia Autonoma per mobilità attiva intraregionale	11.409.628	2.800.260	(8.609.368)
0102021115	Netting mobilità intraregionale ante 2007	15.592.904	15.592.904	0
ABA400	B.II.2.a.4) Crediti v/Regione o Provincia Autonoma per mobilità attiva intraregionale	27.002.532	18.393.164	(8.609.368)
0102021107	Crediti v/Regione o Provincia Autonoma per mobilità attiva extraregionale	9.932.040	19.005.500	9.073.460
ABA410	B.II.2.a.5) Crediti v/Regione o Provincia Autonoma per mobilità attiva extraregionale	9.932.040	19.005.500	9.073.460
0102021111	Crediti v/Regione o Provincia Autonoma per finanziamento sanitario aggiuntivo corrente LEA	4.479.084	3.422.243	(1.056.841)

Bilancio di Esercizio 2014 - Dettagli di SP

224

		Esercizio 2013	Esercizio 2014	Esercizio 2014 vs Esercizio
ABA430	B.II.2.a.7) Crediti v/Regione o Provincia Autonoma per finanziamento sanitario aggiuntivo corrente LEA	4.479.084	3.422.243	(1.056.841)
0102021201	Crediti v/Regione o Provincia Autonoma per finanziamenti per investimenti	3.645.702	3.645.702	0
ABA480	B.II.2.b.1) Crediti v/Regione o Provincia Autonoma per finanziamenti per investimenti	3.645.702	3.645.702	0
0102021203	Crediti v/Regione o Provincia Autonoma per ripiano perdite	0	20.422.610	20.422.610
ABA500	B.II.2.b.3) Crediti v/Regione o Provincia Autonoma per ripiano perdite	0	20.422.610	20.422.610
0102021301	Crediti v/Comuni	45.050	55.464	10.413
0102021302	Fatture da emettere v/Comuni	166	11.809	11.643
0205110511	Note credito da emettere v/Comuni	0	(985)	(985)
ABA530	B.II.3) Crediti v/Comuni	45.216	66.288	21.071
0102021418	Crediti v/ASL Avezzano Sulmona L'Aquila per altre prestazioni	30.610	319.138	288.528
0102021419	Fatture da emettere v/ASL Avezzano Sulmona L'Aquila per altre prestazioni	5.578	21.266	15.687
0102021420	Crediti v/ASL Lanciano Vasto Chieti per altre prestazioni	74.763	67.597	(7.166)
0102021421	Fatture da emettere v/ASL Lanciano Vasto Chieti per altre prestazioni	9.802	6.449	(3.352)
0102021424	Crediti v/ASL Teramo per altre prestazioni	4.097.074	4.043.279	(53.796)
0102021425	Fatture da emettere v/ASL Teramo per altre prestazioni	0	8.962	8.962
0202030518	F.do svalutazione Crediti v/Aziende sanitarie pubbliche della Regione	(3.259.927)	(3.259.927)	0
0205110520	Note credito da emettere v/ASL Avezzano Sulmona L'Aquila della Regione per altre prestazioni	0	(11.815)	(11.815)
0205110521	Note credito da emettere v/ASL Lanciano Vasto Chieti della Regione per altre prestazioni	(248)	0	248
ABA580	B.II.4.a.3) Crediti v/Aziende sanitarie pubbliche della Regione - per altre prestazioni	957.652	1.194.948	237.296
0102021601	Crediti v/Aziende sanitarie pubbliche Extraregione	193.549	165.545	(28.004)
0102021602	Fatture da emettere v/Aziende Sanitarie Pubbliche Extraregione	47.131	122.779	75.648
ABA600	B.II.4.c) Crediti v/Aziende sanitarie pubbliche Extraregione	240.680	288.323	47.643
0102021701	Crediti v/ARTA	5.931	5.931	0
ABA620	B.II.5.a) Crediti v/enti regionali	5.931	5.931	0
0102022001	Erario c/Ires	236	236	0
0102022003	Erario c/ritenute	24	43	19
0102022006	Erario c/Iva chiesta a rimborso	1.295	1.295	0
0102022011	Altri crediti verso Erario	0	25	25
ABA650	B.II.6) Crediti v/Erario	1.555	1.599	44
0102022101	Crediti v/clienti privati	3.781.886	3.621.008	(160.878)
0102022102	Fatture da emettere v/clienti privati	158.510	211.561	53.051
0102022103	Crediti v/utenza per proventi da ticket	0	37.516	37.516
0102022109	Crediti v/dipendenti	201.560	156.110	(45.450)
0102022111	Acconti verso altri fornitori	0	2.800.000	2.800.000
0202030524	F.do svalutazione crediti verso clienti privati	(2.874.727)	(2.874.727)	0

Bilancio di Esercizio 2014 - Dettagli di SP

		Esercizio 2013	Esercizio 2014	Esercizio 2014 vs Esercizio
0205110534	Note credito da emettere v/clienti privati	(62)	(264)	(202)
ABA670	B.II.7.a) Crediti v/clienti privati	1.267.167	3.951.205	2.684.038
0102022201	Crediti v/gestioni liquidatorie	65.574	65.574	0
ABA680	B.II.7.b) Crediti v/gestioni liquidatorie	65.574	65.574	0
0102022301	Crediti v/altri soggetti pubblici	216.454	237.329	20.874
0102022302	Fatture da emettere v/altri soggetti pubblici	368	861	493
0205110539	Note credito da emettere v/altri soggetti pubblici	0	(515)	(515)
ABA690	B.II.7.c) Crediti v/altri soggetti pubblici	216.822	237.675	20.853
0102022501	Altri Crediti diversi	529.161	963.595	434.434
0102022502	Fatture da emettere v/Altri Crediti diversi	107.945	16.043	(91.902)
ABA710	B.II.7.e) Altri crediti diversi	637.106	979.638	342.532
0102040101	Cassa ticket	17.800	15.300	(2.500)
ABA760	B.IV.1) Cassa	17.800	15.300	(2.500)
0102040201	Istituto Tesoriere	161.170.752	120.709.036	(40.461.716)
ABA770	B.IV.2) Istituto Tesoriere	161.170.752	120.709.036	(40.461.716)
0102040401	Conto corrente postale	569.816	171.875	(397.941)
ABA790	B.IV.4) Conto corrente postale	569.816	171.875	(397.941)
0103020101	Risconti attivi	1.950.090	1.892.402	(57.688)
ACA040	C.II.1) Risconti attivi	1.950.090	1.892.402	(57.688)
0104010101	Canoni di leasing ancora da pagare	2.969.187	1.972.740	(996.447)
ADA000	D.I) CANONI DI LEASING ANCORA DA PAGARE	2.969.187	1.972.740	(996.447)
0201020101	Finanziamenti per beni di prima dotazione	78.018.753	74.441.286	(3.577.468)
PAA020	A.II.1) Finanziamenti per beni di prima dotazione	78.018.753	74.441.286	(3.577.468)
0201020201	Finanziamenti da Stato per investimenti - ex art. 20 legge 67/88	16.671.881	0	(16.671.881)
PAA040	A.II.2.a) Finanziamenti da Stato per investimenti - ex art. 20 legge 67/88	16.671.881	0	(16.671.881)
0201020501	Finanziamenti da Regione per investimenti	27.202.402	44.808.510	17.606.108
PAA070	A.II.3) Finanziamenti da Regione per investimenti	27.202.402	44.808.510	17.606.108
0201020701	Finanziamenti per investimenti da rettifica contributi in conto esercizio	1.951.483	5.877.476	3.925.993
PAA090	A.II.5) Finanziamenti per investimenti da rettifica contributi in conto esercizio	1.951.483	5.877.476	3.925.993
0201030101	Riserve da donazioni e lasciti vincolati ad investimenti	357.776	189.588	(168.188)
PAA100	A.III) RISERVE DA DONAZIONI E LASCITI VINCOLATI AD INVESTIMENTI	357.776	189.588	(168.188)
0201050301	Altro - contributi per ripiano perdite	105.468.372	20.422.611	(85.045.762)
PAA200	A.V.3) Altro	105.468.372	20.422.611	(85.045.762)
0201060101	UTILI PORTATI A NUOVO	31.374.010	65.799.077	34.425.067
0201060102	PERDITE PORTATI A NUOVO	(194.213.414)	(47.796.315)	146.417.099
PAA210	A.VI) UTILI (PERDITE) PORTATI A NUOVO	(162.839.404)	18.002.762	180.842.166
0201070101	UTILE D'ESERCIZIO	34.425.067	198.228	(34.226.838)
PAA220	A.VII) UTILE (PERDITA) D'ESERCIZIO	34.425.067	198.228	(34.226.838)
0203010101	Fondi per imposte, anche differite	684.266	444.890	(239.376)
PBA000	B.I) FONDI PER IMPOSTE, ANCHE DIFFERITE	684.266	444.890	(239.376)

Bilancio di Esercizio 2014 - Dettagli di SP

		Esercizio 2013	Esercizio 2014	Esercizio 2014 vs Esercizio
0203020101	Fondo rischi per cause civili ed oneri processuali	4.400.000	4.400.000	0
PBA020	B.II.1) Fondo rischi per cause civili ed oneri processuali	4.400.000	4.400.000	0
0203020201	Fondo rischi per contenzioso personale dipendente	1.000.000	1.000.000	0
PBA030	B.II.2) Fondo rischi per contenzioso personale dipendente	1.000.000	1.000.000	0
0203020301	Fondo rischi connessi all'acquisto di prestazioni sanitarie da privato	17.364.736	23.476.034	6.111.298
PBA040	B.II.3) Fondo rischi connessi all'acquisto di prestazioni sanitarie da privato	17.364.736	23.476.034	6.111.298
0203020401	Fondo rischi per copertura diretta dei rischi (autoassicurazione)	4.500.000	5.500.000	1.000.000
PBA050	B.II.4) Fondo rischi per copertura diretta dei rischi (autoassicurazione)	4.500.000	5.500.000	1.000.000
0203040101	Quote inutilizzate contributi da Regione o Prov. Aut. per quota F.S. vincolato	2.016.143	1.909.051	(107.092)
0203040113	Quote inutilizzate contributi da Regione per Progetti di PSN L 662/96	30.159.464	36.013.478	5.854.015
PBA160	B.IV.1) Quote inutilizzate contributi da Regione o Prov. Aut. per quota F.S. vincolato	32.175.607	37.922.529	5.746.922
0203040201	Quote inutilizzate contributi vincolati da soggetti pubblici (extra fondo)	1.887.203	1.443.471	(443.732)
PBA170	B.IV.2) Quote inutilizzate contributi vincolati da soggetti pubblici (extra fondo)	1.887.203	1.443.471	(443.732)
0203050101	Fondi integrativi pensione	6.853	0	(6.853)
PBA210	B.V.1) Fondi integrativi pensione	6.853	0	(6.853)
0203050301	Fondo rinnovi convenzioni MMG/PLS/MCA	2.217.591	2.482.106	264.515
PBA240	B.V.2.b) Fondo rinnovi convenzioni MMG/PLS/MCA	2.217.591	2.482.106	264.515
0203050401	Fondo rinnovi convenzioni medici Sumai	29.089	58.178	29.089
PBA250	B.V.2.c) Fondo rinnovi convenzioni medici Sumai	29.089	58.178	29.089
0203050508	Fondi per altri oneri da liquidare al personale	8.209.655	0	(8.209.655)
PBA260	B.V.3) Altri fondi per oneri e spese	8.209.655	0	(8.209.655)
0204010101	Fondo per premi operosità medici SUMAI	1.710.969	1.934.651	223.682
PCA000	C.I) FONDO PER PREMI OPEROSITA' MEDICI SUMAI	1.710.969	1.934.651	223.682
0205030201	Debiti v/Regione o Provincia Autonoma per mobilità passiva intraregionale	7.113.039	20.689.274	13.576.235
PDA090	D.III.2) Debiti v/Regione o Provincia Autonoma per mobilità passiva intraregionale	7.113.039	20.689.274	13.576.235
0205030301	Debiti v/Regione o Provincia Autonoma per mobilità passiva extraregionale	4.684.631	9.530.548	4.845.917
PDA100	D.III.3) Debiti v/Regione o Provincia Autonoma per mobilità passiva extraregionale	4.684.631	9.530.548	4.845.917
0205030501	Altri debiti v/Regione o Provincia Autonoma	16.498.165	0	(16.498.165)
PDA120	D.III.5) Altri debiti v/Regione o Provincia Autonoma	16.498.165	0	(16.498.165)
0205040101	Debiti v/Comuni	150.000	150.000	0
PDA130	D.IV) DEBITI V/COMUNI	150.000	150.000	0
0102022625	Note credito da ricevere v/ASL Teramo per altre prestazioni	0	(21.261)	(21.261)
0205050601	Debiti v/ASL Avezzano Sulmona L'Aquila per altre prestazioni	32.455	14.333	(18.122)
0205050602	Fatture da ricevere v/ASL Avezzano Sulmona L'Aquila per altre prestazioni	0	8.233	8.233

Bilancio di Esercizio 2014 - Dettagli di SP

		Esercizio 2013	Esercizio 2014	Esercizio 2014 vs Esercizio
0205050603	Debiti v/ASL Lanciano Vasto Chieti per altre prestazioni	3.062	66.035	62.973
0205050604	Fatture da ricevere v/ASL Lanciano Vasto Chieti per altre prestazioni	81.682	16.993	(64.689)
0205050607	Debiti v/ASL Teramo per altre prestazioni	761.408	930.990	169.582
0205050608	Fatture da ricevere v/ASL Teramo per altre prestazioni	151.480	653.499	502.018
PDA210	D.V.1.f) Debiti v/Aziende sanitarie pubbliche della Regione - per altre prestazioni	1.030.087	1.668.820	638.733
0205050701	Debiti v/Aziende sanitarie pubbliche Extraregione	32.211	95.566	63.355
0205050702	Fatture da ricevere v/Aziende sanitarie pubbliche Extraregione	0	41.807	41.807
0205050703	Debiti v/Aziende Ospedaliere, IRCCS, Policlinici, Fondazioni Extraregione	82.625	51.749	(30.876)
0205050704	Fatture da ricevere v/Aziende Ospedaliere, IRCCS, Policlinici, Fondazioni Extraregione	48.878	15.036	(33.843)
PDA220	D.V.2) Debiti v/Aziende sanitarie pubbliche Extraregione	163.714	204.157	40.443
0102022634	Note di credito v/IRCCS privati e Policlinici	0	(128)	(128)
0102022636	Note credito da ricevere v/Case di Cura	(346.411)	(2.372)	344.040
0102022637	Note credito da ricevere v/altri erogatori di prestazioni sanitarie - intraregione	(24.601.801)	(34.439.196)	(9.837.395)
0205070101	Debiti v/medici di base	1.848.518	1.752.038	(96.479)
0205070102	Debiti v/farmacie	73.193	176.886	103.693
0205070103	Debiti v/medici SUMAI	0	22.206	22.206
0205070108	Debiti v/Case di Cura	4.253.540	19.405.527	15.151.987
0205070109	Fatture da ricevere v/Case di Cura	3.262.138	4.953.970	1.691.831
0205070110	Debiti v/altri erogatori di prestazioni sanitarie - intraregione	100.474.272	83.740.801	(16.733.471)
0205070111	Fatture da ricevere v/altri erogatori di prestazioni sanitarie - intraregione	1.992.486	3.255.594	1.263.108
PDA290	D.VII.1) Debiti verso erogatori (privati accreditati e convenzionati) di prestazioni sanitarie	86.955.935	78.865.327	(8.090.609)
0102022638	Note credito da ricevere verso altri fornitori nazionali	(132.754)	(706.053)	(573.300)
0205070201	Debiti verso altri fornitori nazionali	34.076.147	19.330.877	(14.745.270)
0205070202	Fatture da ricevere verso altri fornitori nazionali	2.909.316	26.744.746	23.835.430
0205070203	Debiti verso altri fornitori esteri	0	25.177	25.177
0205070204	Fatture da ricevere verso altri fornitori esteri	0	40.757	40.757
0205070205	Debiti verso professionisti e collaboratori (ad esclusione degli organi diretti)	0	3.029	3.029
PDA300	D.VII.2) Debiti verso altri fornitori	36.852.710	45.438.533	8.585.823
0205090102	Erario c/ritenute su lavoro autonomo	861.378	310.620	(550.758)
0205090103	Erario c/ritenute su lavoro dipendente	5.140.068	203.545	(4.936.523)
0205090104	Erario c/I.V.A.	32.301	40.425	8.123
0205090105	Erario c/Irap	1.933.547	232.350	(1.701.197)
0205090106	Altre imposte e tasse	3.108	0	(3.108)
PDA320	D.IX) DEBITI TRIBUTARI	7.970.402	786.941	(7.183.462)
0205100101	Debiti verso INPDAP	7.291.191	325.053	(6.966.138)
0205100102	Debiti verso INPS lavoratori dipendenti	18.051	791	(17.260)

Bilancio di Esercizio 2014 - Dettagli di SP

228

	Esercizio 2013	Esercizio 2014	Esercizio 2014 vs Esercizio	
0205100104	Debiti verso INAIL	2.254	10.733	8.479
0205100105	Debiti verso ENPAM	1.967.868	437.842	(1.530.026)
0205100106	Debiti verso ONAOSI	61.793	176.797	115.005
0205100107	Debiti verso altri Istituti Previdenziali	36.304	31.062	(5.242)
PDA330	D.X) DEBITI V/ISTITUTI PREVIDENZIALI, ASSISTENZIALI E SICUREZZA SOCIALE	9.377.460	982.279	(8.395.182)
0205110204	Debiti verso il personale dipendente per fondi aziendali esercizi precedenti	10.532.106	11.136.472	604.366
0205110206	Altri debiti verso il personale per ferie maturate e non godute	61.249	36.463	(24.786)
0205110207	Altri debiti verso il personale dipendente	2.812.739	3.023.139	210.400
PDA360	D.XI.2) Debiti v/dipendenti	13.406.095	14.196.075	789.980
0102022641	Note credito da ricevere per altri debiti diversi	(5.640)	(3.513)	2.127
0205110402	Debiti verso organi direttivi e istituzionali	10.692	1.258	(9.435)
0205110403	Debiti verso assistiti	494.955	123.566	(371.389)
0205110404	Altri debiti diversi	3.045.220	2.410.405	(634.815)
0205110407	Debiti verso altro personale esterno	27.598	0	(27.598)
0205110409	Fatture da ricevere Altri debiti diversi	2.939.540	703.489	(2.236.051)
PDA380	D.XI.4) Altri debiti diversi	6.512.365	3.235.206	(3.277.160)
0207010101	Canoni di leasing ancora da pagare	2.969.187	1.972.740	(996.447)
PFA000	F.I) CANONI DI LEASING ANCORA DA PAGARE	2.969.187	1.972.740	(996.447)

Bilancio di Esercizio 2014 - Dettagli di SP Dlgs 118/2011

		Esercizio 2013	Esercizio 2014	Esercizio 2014 vs Esercizio
0101010602	Licenze d'uso software	1.562.424	1.744.667	182.242
0202010601	F.do Amm.to licenze d'uso software	(1.256.727)	(1.350.677)	(93.950)
A.A.I.5	Altre immobilizzazioni immateriali	305.697	393.990	88.292
0101020102	Terreni indisponibili	942.655	942.655	0
A.A.II.1.b	Terreni indisponibili	942.655	942.655	0
0101020301	Fabbricati strumentali (indisponibili)	164.397.154	166.240.139	1.842.985
0202020301	F.do Amm.to Fabbricati strumentali (indisponibili)	(71.226.915)	(76.056.371)	(4.829.456)
A.A.II.2.b	Fabbricati strumentali (indisponibili)	93.170.240	90.183.768	(2.986.472)
0101020404	Macchinari generici	5.358.393	5.677.701	319.308
0202020701	F.do ammortamento macchinari generici	(4.069.212)	(4.346.147)	(276.935)
A.A.II.3	Impianti e macchinari	1.289.181	1.331.554	42.373
0101020502	Attrezzature generiche	69.230.894	72.524.236	3.293.342
0202021001	F.do Amm.to Attrezzature generiche	(62.883.459)	(64.651.604)	(1.768.145)
A.A.II.4	Attrezzature sanitarie e scientifiche	6.347.435	7.872.632	1.525.197
0101020601	Mobili e arredi	9.319.000	9.708.913	389.914
0202021201	F.do Amm.to mobili e arredi	(7.950.262)	(8.192.210)	(241.948)
A.A.II.5	Mobili e arredi	1.368.738	1.516.703	147.965
0101020703	Altri mezzi di trasporto	1.713.349	1.717.419	4.070
0202021701	F.do Amm.to Altri mezzi di trasporto	(1.472.408)	(1.473.863)	(1.455)
A.A.II.6	Automezzi	240.941	243.556	2.615
0101020903	Computer e macchinari elettronici	4.940.506	5.070.046	129.539
0101020904	Altri beni materiali	387.854	397.371	9.517
0202022001	F.do Amm.to computer e macchinari elettronici	(4.254.959)	(4.425.744)	(170.784)
0202022101	F.do Amm.to altri beni materiali	(319.409)	(341.680)	(22.272)
A.A.II.8	Altre immobilizzazioni materiali	753.992	699.993	(54.000)
0101021001	Fabbricati in costruzione	6.270.477	5.700.143	(570.334)
0101021005	Acconti su future acquisizioni di immobilizzazioni materiali	487.490	112.678	(374.812)
A.A.II.9	Immobilizzazioni materiali in corso ed acconti	6.757.967	5.812.821	(945.146)
0101030404	Depositi cauzionali	12.380	12.380	0
A.A.III.1.d	Crediti finanziari v/altri	12.380	12.380	0
0102010101	Medicinali con AIC	4.042.039	4.123.607	81.568
0102010102	Soluzioni infusionali con AIC	110.126	13.996	(96.131)
0102010103	Ossigeno con AIC	12.862	43.876	31.015
0102010104	Altri gas medicali con AIC	940	7.804	6.864
0102010105	Emoderivati con AIC	386.655	251.213	(135.443)
0102010106	Medicinali senza AIC	79.469	129.592	50.123
0102010301	Strumentazione per bioimmagini e radioterapia	0	3.953	3.953
0102010302	Materiale per sterilizzazione	20.520	2.955	(17.565)
0102010303	Dispositivi per chirurgia mini-invasiva ed elettrochirurgia	0	191.280	191.280
0102010304	Protesi ortopediche e mezzi per osteosintesi e sintesi tendineo-legamentosa	105.858	119.063	13.205
0102010305	Protesi oculistiche	28.565	63.987	35.422

Bilancio di Esercizio 2014 - Dettagli di SP Dlgs 118/2011

230

	Esercizio 2013	Esercizio 2014	Esercizio 2014 vs Esercizio	
0102010306	Protesi vascolari e cardiache	7.102	226.534	219.432
0102010307	Altri dispositivi protesici impiantabili e prodotti per osteosintesi	76.454	34.142	(42.312)
0102010308	Supporti e ausili tecnici per persone disabili	27.112	17.629	(9.483)
0102010309	Dispositivi per emotrasfusione ed ematologia	0	26.593	26.593
0102010310	Dispositivi per dialisi	372.910	176.024	(196.886)
0102010311	Dispositivi medico-diagnostici in vitro (D.Lgs. 332/2000)	1.203.830	1.330.464	126.634
0102010312	Strumentazione per esplorazioni funzionali ed interventi terapeutici	0	158.437	158.437
0102010313	Strumentazione per radiologia diagnostica ed interventistica	787	71.413	70.626
0102010314	Strumentario chirurgico pluriuso o riusabile	0	99.921	99.921
0102010315	Dispositivi protesici impiantabili - vari	0	32.812	32.812
0102010316	Dispositivi per sistema artero-venoso	0	386.513	386.513
0102010317	Guide per apparato cardiocircolatorio	0	64.322	64.322
0102010318	Altri dispositivi per apparato cardiocircolatorio	0	190.336	190.336
0102010319	Disinfettanti, antisettici e proteolitici (D.Lgs. 46/97)	0	30.232	30.232
0102010320	Dispositivi per apparato gastrointestinale	0	48.768	48.768
0102010321	Dispositivi da sutura	0	404.052	404.052
0102010322	Dispositivi per sistema nervoso e midollare	0	12.178	12.178
0102010323	Dispositivi per odontoiatria, oftalmologia e otorinolaringoiatria	0	103.392	103.392
0102010324	Dispositivi per apparato respiratorio e anestesia	0	143.802	143.802
0102010325	Dispositivi di protezione e ausili per incontinenza (D.Lgs. 46/97)	0	151.463	151.463
0102010326	Dispositivi per apparato urogenitale	0	33.136	33.136
0102010327	Dispositivi vari	4.437.118	294.339	(4.142.779)
0102010328	Dispositivi da somministrazione, prelievo e raccolta	0	382.500	382.500
0102010329	Dispositivi per medicazioni generali e specialistiche	0	302.994	302.994
0102010330	Dispositivi impiantabili attivi	3.120	78.375	75.255
0102010401	Prodotti dietetici	8.412	7.053	(1.359)
0102010402	Alimenti per nutrizione artificiale senza AIC	37.313	97.915	60.603
0102010501	Sieri	1.695	0	(1.695)
0102010502	Vaccini obbligatori	278	0	(278)
0102010503	Altri Vaccini	1.485	0	(1.485)
0102010701	Medicinali ad uso veterinario	0	899	899
0102010801	Vetriere e materiale plastico per laboratorio	44.559	39.063	(5.496)
0102010802	Materiali di consumo non specifici per strumentazione diagnostica	81.689	94.518	12.829
0102010803	Altri beni e prodotti sanitari	79.737	107.748	28.011
A.B.I.1	Rimanenze beni sanitari	11.170.635	10.098.893	(1.071.742)
0102011001	Prodotti alimentari	689	0	(689)
0102011101	Materiali di guardaroba, di pulizia, e di convivenza in genere	53.541	44.236	(9.305)
0102011201	Combustibili, carburanti e lubrificanti	364	364	0
0102011301	Supporti informatici	147.826	174.435	26.609
0102011302	Cancelleria e stampati	201.067	184.840	(16.227)

Bilancio di Esercizio 2014 - Dettagli di SP Dlgs 118/2011

		Esercizio 2013	Esercizio 2014	Esercizio 2014 vs Esercizio
0102011401	Materiale per la manutenzione di immobili e loro pertinenze	60.144	58.445	(1.699)
0102011403	Materiale per la manutenzione di attrezzature tecnico scientifiche sanitarie	20.514	22.191	1.677
0102011405	Materiale per la manutenzione di altro	3.507	3.257	(250)
0102011501	Altri beni e prodotti non sanitari	2.783	871	(1.912)
A.B.I.2	Rimanenze beni non sanitari	490.436	488.639	(1.796)
0102020101	Crediti v/Stato per spesa corrente - Integrazione a norma del D.L.vo 56/2000	14.490	3.317	(11.173)
A.B.II.1.a.1	Crediti v/Stato per spesa corrente ed acconti	14.490	3.317	(11.173)
0102021103	Crediti v/Regione o Provincia Autonoma per quota FSR	34.731.394	107.327.084	72.595.689
0102021104	Crediti v/Regione o Provincia Autonoma per mobilità attiva intraregionale	11.409.628	2.800.260	(8.609.368)
0102021107	Crediti v/Regione o Provincia Autonoma per mobilità attiva extraregionale	9.932.040	19.005.500	9.073.460
0102021115	Netting mobilità intraregionale ante 2007	15.592.904	15.592.904	0
0202030529	F.do svalutazione crediti v/Regione o Provincia Autonoma per quota FSR	(3.644.796)	(3.047.521)	597.275
A.B.II.2.a.1.a	Crediti v/Regione o Provincia Autonoma per finanziamento sanitario ordinario corrente	68.021.170	141.678.227	73.657.057
0102021111	Crediti v/Regione o Provincia Autonoma per finanziamento sanitario aggiuntivo corrente LEA	4.479.084	3.422.243	(1.056.841)
A.B.II.2.a.1.b	Crediti v/Regione o Provincia Autonoma per finanziamento sanitario aggiuntivo corrente LEA	4.479.084	3.422.243	(1.056.841)
0102021201	Crediti v/Regione o Provincia Autonoma per finanziamenti per investimenti	3.645.702	3.645.702	0
A.B.II.2.b.1	Credito v/Regione o Provincia Autonoma per finanziamento per investimenti	3.645.702	3.645.702	0
0102021203	Crediti v/Regione o Provincia Autonoma per ripiano perdite	0	20.422.610	20.422.610
A.B.II.2.b.3	Credito v/Regione o Provincia Autonoma per ripaiano perdite	0	20.422.610	20.422.610
0102021301	Crediti v/Comuni	45.050	55.464	10.413
0102021302	Fatture da emettere v/Comuni	166	11.809	11.643
0205110511	Note credito da emettere v/Comuni	0	(985)	(985)
A.B.II.3	Crediti v/Comuni	45.216	66.288	21.071
0102021418	Crediti v/ASL Avezzano Sulmona L'Aquila per altre prestazioni	30.610	319.138	288.528
0102021419	Fatture da emettere v/ASL Avezzano Sulmona L'Aquila per altre prestazioni	5.578	21.266	15.687
0102021420	Crediti v/ASL Lanciano Vasto Chieti per altre prestazioni	74.763	67.597	(7.166)
0102021421	Fatture da emettere v/ASL Lanciano Vasto Chieti per altre prestazioni	9.802	6.449	(3.352)
0102021424	Crediti v/ASL Teramo per altre prestazioni	4.097.074	4.043.279	(53.796)
0102021425	Fatture da emettere v/ASL Teramo per altre prestazioni	0	8.962	8.962
0202030518	F.do svalutazione Crediti v/Aziende sanitarie pubbliche della Regione	(3.259.927)	(3.259.927)	0
0205110520	Note credito da emettere v/ASL Avezzano Sulmona L'Aquila della Regione per altre prestazioni	0	(11.815)	(11.815)

Bilancio di Esercizio 2014 - Dettagli di SP Dlgs 118/2011

232

	Esercizio 2013	Esercizio 2014	Esercizio 2014 vs Esercizio	
0205110521	Note credito da emettere v/ASL Lanciano Vasto Chieti della Regione per altre prestazioni	(248)	0	248
A.B.II.4.a	Crediti v/Aziende Sanitarie pubbliche della Regione	957.652	1.194.948	237.296
0102021601	Crediti v/Aziende sanitarie pubbliche Extraregione	193.549	165.545	(28.004)
0102021602	Fatture da emettere v/Aziende Sanitarie Pubbliche Extraregione	47.131	122.779	75.648
A.B.II.4.b	Crediti v/Aziende Sanitarie pubbliche fuori Regione	240.680	288.323	47.643
0102021701	Crediti v/ARTA	5.931	5.931	0
A.B.II.5	Crediti v/Società partecipate e/o enti dipendenti della Regione	5.931	5.931	0
0102022001	Erario c/lres	236	236	0
0102022003	Erario c/ritenute	24	43	19
0102022006	Erario c/lva chiesta a rimborso	1.295	1.295	0
0102022011	Altri crediti verso Erario	0	25	25
A.B.II.6	Crediti v/Erario	1.555	1.599	44
0102022101	Crediti v/clienti privati	3.781.886	3.621.008	(160.878)
0102022102	Fatture da emettere v/clienti privati	158.510	211.561	53.051
0102022103	Crediti v/utenza per proventi da ticket	0	37.516	37.516
0102022109	Crediti v/dipendenti	201.560	156.110	(45.450)
0102022111	Acconti verso altri fornitori	0	2.800.000	2.800.000
0102022201	Crediti v/gestioni liquidatorie	65.574	65.574	0
0102022301	Crediti v/altri soggetti pubblici	216.454	237.329	20.874
0102022302	Fatture da emettere v/altri soggetti pubblici	368	861	493
0102022501	Altri Crediti diversi	529.161	963.595	434.434
0102022502	Fatture da emettere v/Altri Crediti diversi	107.945	16.043	(91.902)
0202030524	F.do svalutazione crediti verso clienti privati	(2.874.727)	(2.874.727)	0
0205110534	Note credito da emettere v/clienti privati	(62)	(264)	(202)
0205110539	Note credito da emettere v/altri soggetti pubblici	0	(515)	(515)
A.B.II.7	Crediti v/altri	2.186.669	5.234.092	3.047.424
0102040101	Cassa ticket	17.800	15.300	(2.500)
A.B.IV.1	Cassa	17.800	15.300	(2.500)
0102040201	Istituto Tesoriere	161.170.752	120.709.036	(40.461.716)
A.B.IV.2	Istituto Tesoriere	161.170.752	120.709.036	(40.461.716)
0102040401	Conto corrente postale	569.816	171.875	(397.941)
A.B.IV.4	Conto Corrente postale	569.816	171.875	(397.941)
0103020101	Risconti attivi	1.950.090	1.892.402	(57.688)
A.C.II	Risconti Attivi	1.950.090	1.892.402	(57.688)
0104010101	Canoni di leasing ancora da pagare	2.969.187	1.972.740	(996.447)
A.D.1	Canoni di Leasing ancora da pagare	2.969.187	1.972.740	(996.447)
0201020101	Finanziamenti per beni di prima dotazione	78.018.753	74.441.286	(3.577.468)
P.A.II.1	Finanziamenti per beni di prima dotazione	78.018.753	74.441.286	(3.577.468)
0201020201	Finanziamenti da Stato per investimenti - ex art. 20 legge 67/88	16.671.881	0	(16.671.881)
P.A.II.2.a	Finanziamenti da Stato ex Art. 20 Legge 67/88	16.671.881	0	(16.671.881)

Bilancio di Esercizio 2014 - Dettagli di SP Dlgs 118/2011

		Esercizio 2013	Esercizio 2014	Esercizio 2014 vs Esercizio
0201020501	Finanziamenti da Regione per investimenti	27.202.402	44.808.510	17.606.108
P.A.II.3	Finanziamenti da Regione per investimenti	27.202.402	44.808.510	17.606.108
0201020701	Finanziamenti per investimenti da rettifica contributi in conto esercizio	1.951.483	5.877.476	3.925.993
P.A.II.5	Finanziamenti per investimenti da rettifica Contributi in c/Esercizio	1.951.483	5.877.476	3.925.993
0201030101	Riserve da donazioni e lasciti vincolati ad investimenti	357.776	189.588	(168.188)
P.A.III	Riserve da donazioni e lasciti vincolati ad investimenti	357.776	189.588	(168.188)
0201050301	Altro - contributi per ripiano perdite	105.468.372	20.422.611	(85.045.762)
P.A.V	Contributi per ripiano perdite	105.468.372	20.422.611	(85.045.762)
0201060101	UTILI PORTATI A NUOVO	31.374.010	65.799.077	34.425.067
0201060102	PERDITE PORTATI A NUOVO	(194.213.414)	(47.796.315)	146.417.099
P.A.VI	Utili o Perdite portati a nuovo	(162.839.404)	18.002.762	180.842.166
0201070101	UTILE D'ESERCIZIO	34.425.067	198.228	(34.226.838)
P.A.VII	Utile o Pedita di Esercizio	34.425.067	198.228	(34.226.838)
0203010101	Fondi per imposte, anche differite	684.266	444.890	(239.376)
P.B.1	Fondi per imposte anche differite	684.266	444.890	(239.376)
0203020101	Fondo rischi per cause civili ed oneri processuali	4.400.000	4.400.000	0
0203020201	Fondo rischi per contenzioso personale dipendente	1.000.000	1.000.000	0
0203020301	Fondo rischi connessi all'acquisto di prestazioni sanitarie da privato	17.364.736	23.476.034	6.111.298
0203020401	Fondo rischi per copertura diretta dei rischi (autoassicurazione)	4.500.000	5.500.000	1.000.000
P.B.2	Fondi per rischi	27.264.736	34.376.034	7.111.298
0203040101	Quote inutilizzate contributi da Regione o Prov. Aut. per quota F.S. vincolato	2.016.143	1.909.051	(107.092)
0203040113	Quote inutilizzate contributi da Regione per Progetti di PSN L 662/96	30.159.464	36.013.478	5.854.015
0203040201	Quote inutilizzate contributi vincolati da soggetti pubblici (extra fondo)	1.887.203	1.443.471	(443.732)
P.B.4	Quota inutilizzata Contributi di parte corrente vincolati	34.062.810	39.366.000	5.303.190
0203050101	Fondi integrativi pensione	6.853	0	(6.853)
0203050301	Fondo rinnovi convenzioni MMG/PLS/MCA	2.217.591	2.482.106	264.515
0203050401	Fondo rinnovi convenzioni medici Sumai	29.089	58.178	29.089
0203050508	Fondi per altri oneri da liquidare al personale	8.209.655	0	(8.209.655)
P.B.5	Altri fondi oneri	10.463.188	2.540.284	(7.922.904)
0204010101	Fondo per premi operosità medici SUMAI	1.710.969	1.934.651	223.682
P.C.1	Premi Operosità	1.710.969	1.934.651	223.682
0205100101	Debiti verso INPDAP	7.291.191	325.053	(6.966.138)
0205100102	Debiti verso INPS lavoratori dipendenti	18.051	791	(17.260)
0205100104	Debiti verso INAIL	2.254	10.733	8.479
0205100105	Debiti verso ENPAM	1.967.868	437.842	(1.530.026)
0205100106	Debiti verso ONAOSI	61.793	176.797	115.005
0205100107	Debiti verso altri Istituti Previdenziali	36.304	31.062	(5.242)
P.D.11	Debiti v/Istituti previdenziali, assistenziali e di sicurezza sociale	9.377.460	982.279	(8.395.182)

Bilancio di Esercizio 2014 - Dettagli di SP Dlgs 118/2011

236

	Esercizio 2013	Esercizio 2014	Esercizio 2014 vs Esercizio	
0102022641	Note credito da ricevere per altri debiti diversi	(5.640)	(3.513)	2.127
0205110204	Debiti verso il personale dipendente per fondi aziendali esercizi precedenti	10.532.106	11.136.472	604.366
0205110206	Altri debiti verso il personale per ferie maturate e non godute	61.249	36.463	(24.786)
0205110207	Altri debiti verso il personale dipendente	2.812.739	3.023.139	210.400
0205110402	Debiti verso organi direttivi e istituzionali	10.692	1.258	(9.435)
0205110403	Debiti verso assistiti	494.955	123.566	(371.389)
0205110404	Altri debiti diversi	3.045.220	2.410.405	(634.815)
0205110407	Debiti verso altro personale esterno	27.598	0	(27.598)
0205110409	Fatture da ricevere Altri debiti diversi	2.939.540	703.489	(2.236.051)
P.D.12	Debiti v/Altri	19.918.460	17.431.280	(2.487.180)
0205030201	Debiti v/Regione o Provincia Autonoma per mobilità passiva intraregionale	7.113.039	20.689.274	13.576.235
0205030301	Debiti v/Regione o Provincia Autonoma per mobilità passiva extraregionale	4.684.631	9.530.548	4.845.917
0205030501	Altri debiti v/Regione o Provincia Autonoma	16.498.165	0	(16.498.165)
P.D.3	Debiti v/Regione o provincia Autonoma	28.295.836	30.219.822	1.923.987
0205040101	Debiti v/Comuni	150.000	150.000	0
P.D.4	Debiti v/Comuni	150.000	150.000	0
0102022625	Note credito da ricevere v/ASL Teramo per altre prestazioni	0	(21.261)	(21.261)
0205050601	Debiti v/ASL Avezzano Sulmona L'Aquila per altre prestazioni	32.455	14.333	(18.122)
0205050602	Fatture da ricevere v/ASL Avezzano Sulmona L'Aquila per altre prestazioni	0	8.233	8.233
0205050603	Debiti v/ASL Lanciano Vasto Chieti per altre prestazioni	3.062	66.035	62.973
0205050604	Fatture da ricevere v/ASL Lanciano Vasto Chieti per altre prestazioni	81.682	16.993	(64.689)
0205050607	Debiti v/ASL Teramo per altre prestazioni	761.408	930.990	169.582
0205050608	Fatture da ricevere v/ASL Teramo per altre prestazioni	151.480	653.499	502.018
P.D.5.d	Debiti v/Aziende Sanitarie pubbliche della Regione per altre prestazioni	1.030.087	1.668.820	638.733
0205050701	Debiti v/Aziende sanitarie pubbliche Extraregione	32.211	95.566	63.355
0205050702	Fatture da ricevere v/Aziende sanitarie pubbliche Extraregione	0	41.807	41.807
0205050703	Debiti v/Aziende Ospedaliere, IRCCS, Policlinici, Fondazioni Extraregione	82.625	51.749	(30.876)
0205050704	Fatture da ricevere v/Aziende Ospedaliere, IRCCS, Policlinici, Fondazioni Extraregione	48.878	15.036	(33.843)
P.D.5.f	Debiti v/Aziende Sanitarie pubbliche fuori Regione	163.714	204.157	40.443
0102022634	Note di credito v/IRCCS privati e Policlinici	0	(128)	(128)
0102022636	Note credito da ricevere v/Case di Cura	(346.411)	(2.372)	344.040
0102022637	Note credito da ricevere v/altri erogatori di prestazioni sanitarie - intraregione	(24.601.801)	(34.439.196)	(9.837.395)
0102022638	Note credito da ricevere verso altri fornitori nazionali	(132.754)	(706.053)	(573.300)
0205070101	Debiti v/medici di base	1.848.518	1.752.038	(96.479)
0205070102	Debiti v/farmacie	73.193	176.886	103.693

235

Bilancio di Esercizio 2014 - Dettagli di SP Dlgs 118/2011

		Esercizio 2013	Esercizio 2014	Esercizio 2014 vs Esercizio
0205070103	Debiti v/medici SUMAI	0	22.206	22.206
0205070108	Debiti v/Case di Cura	4.253.540	19.405.527	15.151.987
0205070109	Fatture da ricevere v/Case di Cura	3.262.138	4.953.970	1.691.831
0205070110	Debiti v/altri erogatori di prestazioni sanitarie - intraregione	100.474.272	83.740.801	(16.733.471)
0205070111	Fatture da ricevere v/altri erogatori di prestazioni sanitarie - intraregione	1.992.486	3.255.594	1.263.108
0205070201	Debiti verso altri fornitori nazionali	34.076.147	19.330.877	(14.745.270)
0205070202	Fatture da ricevere verso altri fornitori nazionali	2.909.316	26.744.746	23.835.430
0205070203	Debiti verso altri fornitori esteri	0	25.177	25.177
0205070204	Fatture da ricevere verso altri fornitori esteri	0	40.757	40.757
0205070205	Debiti verso professionisti e collaboratori (ad esclusione degli organi diretti)	0	3.029	3.029
P.D.7	Debiti v/Fornitori	123.808.645	124.303.859	495.214
0205090102	Erario c/ritenute su lavoro autonomo	861.378	310.620	(550.758)
0205090103	Erario c/ritenute su lavoro dipendente	5.140.068	203.545	(4.936.523)
0205090104	Erario c/I.V.A.	32.301	40.425	8.123
0205090105	Erario c/Irap	1.933.547	232.350	(1.701.197)
0205090106	Altre imposte e tasse	3.108	0	(3.108)
P.D.9	Debiti Tributari	7.970.402	786.941	(7.183.462)
0207010101	Canoni di leasing ancora da pagare	2.969.187	1.972.740	(996.447)
P.F.1	Canoni di Leasing ancora da pagare	2.969.187	1.972.740	(996.447)

Modello CE comparato

236

CODICE	VOCE MODELLO CE	Esercizio 2013	Previsione 2014	Esercizio 2014	Esercizio 2014 vs Esercizio 2013	Esercizio 2014 vs Previsione 2014
	A) Valore della produzione					
AA0010	A.1) Contributi in c/esercizio	545.580.480	557.462.659	529.043.807	(16.536.673)	(28.418.852)
AA0020	A.1.A) Contributi da Regione o Prov. Aut. per quota F.S. regionale	544.882.988	555.958.367	528.417.135	(16.465.853)	(27.541.232)
AA0030	A.1.A.1) da Regione o Prov. Aut. per quota F.S. regionale indistinto	536.441.213	546.259.841	519.359.871	(17.081.342)	(26.899.970)
AA0040	A.1.A.2) da Regione o Prov. Aut. per quota F.S. regionale vincolato	8.441.775	9.698.526	9.057.264	615.490	(641.262)
AA0050	A.1.B) Contributi c/esercizio (extra fondo)	697.492	1.494.542	626.672	(70.820)	(867.870)
AA0060	A.1.B.1) da Regione o Prov. Aut. (extra fondo)	669.877	1.494.542	612.573	(57.304)	(881.969)
AA0070	A.1.B.1.1) Contributi da Regione o Prov. Aut. (extra fondo) vincolati	669.877	1.494.542	612.573	(57.304)	(881.969)
AA0080	A.1.B.1.2) Contributi da Regione o Prov. Aut. (extra fondo) - Risorse aggiuntive da bilancio regionale a titolo di copertura LEA	0	0	0	0	0
AA0090	A.1.B.1.3) Contributi da Regione o Prov. Aut. (extra fondo) - Risorse aggiuntive da bilancio regionale a titolo di copertura extra LEA	0	0	0	0	0
AA0100	A.1.B.1.4) Contributi da Regione o Prov. Aut. (extra fondo) - Altro	0	0	0	0	0
AA0110	A.1.B.2) Contributi da Aziende sanitarie pubbliche della Regione o Prov. Aut. (extra fondo)	0	0	0	0	0
AA0120	A.1.B.2.1) Contributi da Aziende sanitarie pubbliche della Regione o Prov. Aut. (extra fondo) vincolati	0	0	0	0	0
AA0130	A.1.B.2.2) Contributi da Aziende sanitarie pubbliche della Regione o Prov. Aut. (extra fondo) altro	0	0	0	0	0
AA0140	A.1.B.3) Contributi da altri soggetti pubblici (extra fondo)	27.615	0	14.099	(13.517)	14.099
AA0150	A.1.B.3.1) Contributi da altri soggetti pubblici (extra fondo) vincolati	27.615	0	14.099	(13.517)	14.099
AA0160	A.1.B.3.2) Contributi da altri soggetti pubblici (extra fondo) L. 210/92	0	0	0	0	0
AA0170	A.1.B.3.3) Contributi da altri soggetti pubblici (extra fondo) altro	0	0	0	0	0
AA0180	A.1.C) Contributi c/esercizio per ricerca	0	9.750	0	0	(9.750)

Modello CE comparato

CODICE	VOCE MODELLO CE	Esercizio 2013	Previsione 2014	Esercizio 2014	Esercizio 2014 vs Esercizio 2013	Esercizio 2014 vs Previsione 2014
AA0190	A.1.C.1) Contributi da Ministero della Salute per ricerca corrente	0	0	0	0	0
AA0200	A.1.C.2) Contributi da Ministero della Salute per ricerca finalizzata	0	0	0	0	0
AA0210	A.1.C.3) Contributi da Regione ed altri soggetti pubblici per ricerca	0	0	0	0	0
AA0220	A.1.C.4) Contributi da privati per ricerca	0	9.750	0	0	(9.750)
AA0230	A.1.D) Contributi c/esercizio da privati	0	0	0	0	0
AA0240	A.2) Rettifica contributi c/esercizio per destinazione ad investimenti	(2.201.791)	(10.114.840)	(5.317.576)	(3.115.785)	4.797.264
AA0250	A.2.A) Rettifica contributi in c/esercizio per destinazione ad investimenti - da Regione o Prov. Aut. per quota F.S. regionale	(2.201.791)	(10.114.840)	(5.317.576)	(3.115.785)	4.797.264
AA0260	A.2.B) Rettifica contributi in c/esercizio per destinazione ad investimenti - altri contributi	0	0	0	0	0
AA0270	A.3) Utilizzo fondi per quote inutilizzate contributi vincolati di esercizi precedenti	5.917.745	2.404.480	4.061.023	(1.856.721)	1.656.543
AA0280	A.3.A) Utilizzo fondi per quote inutilizzate contributi di esercizi precedenti da Regione o Prov. Aut. per quota F.S. regionale vincolato	5.153.545	2.404.480	3.637.705	(1.515.840)	1.233.225
AA0290	A.3.B) Utilizzo fondi per quote inutilizzate contributi di esercizi precedenti da soggetti pubblici (extra fondo) vincolati	764.200	0	423.319	(340.882)	423.319
AA0300	A.3.C) Utilizzo fondi per quote inutilizzate contributi di esercizi precedenti per ricerca	0	0	0	0	0
AA0310	A.3.D) Utilizzo fondi per quote inutilizzate contributi vincolati di esercizi precedenti da privati	0	0	0	0	0
AA0320	A.4) Ricavi per prestazioni sanitarie e socio-sanitarie a rilevanza sanitaria	113.762.019	107.925.562	112.346.615	(1.415.403)	4.421.054
AA0330	A.4.A) Ricavi per prestazioni sanitarie e socio-sanitarie a rilevanza sanitaria erogate a soggetti pubblici	96.649.603	89.770.351	98.862.734	2.213.131	9.092.382
AA0340	A.4.A.1) Ricavi per prestaz. sanitarie e socio-sanitarie a rilevanza sanitaria erogate ad Aziende sanitarie pubbliche della Regione	77.185.741	74.695.868	78.656.992	1.471.252	3.961.124
AA0350	A.4.A.1.1) Prestazioni di ricovero	49.220.338	47.745.202	48.664.949	(555.389)	919.748
AA0360	A.4.A.1.2) Prestazioni di specialistica ambulatoriale	7.832.654	7.646.227	7.981.947	149.293	335.721

Modello CE comparato

238

CODICE	VOCE MODELLO CE	Esercizio 2013	Previsione 2014	Esercizio 2014	Esercizio 2014 vs Esercizio 2013	Esercizio 2014 vs Previsione 2014
AA0640	A.4.B.3) Prestazioni di File F da priv. Extraregione in compensazione (mobilità attiva)	0	0	0	0	0
AA0650	A.4.B.4) Altre prestazioni sanitarie e socio-sanitarie a rilevanza sanitaria erogate da privati v/residenti Extraregione in compensazione (mobilità attiva)	0	0	0	0	0
AA0660	A.4.C) Ricavi per prestazioni sanitarie e socio-sanitarie a rilevanza sanitaria erogate a privati	3.028.600	2.775.024	3.506.464	477.864	731.440
AA0670	A.4.D) Ricavi per prestazioni sanitarie erogate in regime di intramoenia	4.402.509	4.210.439	3.252.482	(1.150.027)	(957.957)
AA0680	A.4.D.1) Ricavi per prestazioni sanitarie intramoenia - Area ospedaliera	167.503	143.270	29.263	(138.240)	(114.007)
AA0690	A.4.D.2) Ricavi per prestazioni sanitarie intramoenia - Area specialistica	3.905.829	3.938.287	2.848.695	(1.057.134)	(1.089.592)
AA0700	A.4.D.3) Ricavi per prestazioni sanitarie intramoenia - Area sanità pubblica	22.196	20.414	19.392	(2.804)	(1.022)
AA0710	A.4.D.4) Ricavi per prestazioni sanitarie intramoenia - Consulenze (ex art. 55 c.1 lett. c), d) ed ex art. 57-58)	150.632	0	267.929	117.297	267.929
AA0720	A.4.D.5) Ricavi per prestazioni sanitarie intramoenia - Consulenze (ex art. 55 c.1 lett. c), d) ed ex art. 57-58) (Aziende sanitarie pubbliche della Regione)	0	0	0	0	0
AA0730	A.4.D.6) Ricavi per prestazioni sanitarie intramoenia - Altro	156.349	108.468	85.169	(71.180)	(23.298)
AA0740	A.4.D.7) Ricavi per prestazioni sanitarie intramoenia - Altro (Aziende sanitarie pubbliche della Regione)	0	0	2.033	2.033	2.033
AA0750	A.5) Concorsi, recuperi e rimborsi	4.307.875	3.743.979	4.704.937	397.062	960.958
AA0760	A.5.A) Rimborsi assicurativi	212.968	213.000	224.167	11.199	11.167
AA0770	A.5.B) Concorsi, recuperi e rimborsi da Regione	0	144.879	0	0	(144.879)
AA0780	A.5.B.1) Rimborso degli oneri stipendiali del personale dell'azienda in posizione di comando presso la Regione	0	144.879	0	0	(144.879)
AA0790	A.5.B.2) Altri concorsi, recuperi e rimborsi da parte della Regione	0	0	0	0	0
AA0800	A.5.C) Concorsi, recuperi e rimborsi da Aziende sanitarie pubbliche della Regione	121.864	0	76.469	(45.395)	76.469
AA0810	A.5.C.1) Rimborso degli oneri stipendiali del personale dipendente dell'azienda in posizione di comando presso Aziende sanitarie pubbliche della Regione	0	0	0	0	0
AA0820	A.5.C.2) Rimborsi per acquisto beni da parte di Aziende sanitarie pubbliche della Regione	0	0	0	0	0

Modello CE comparato

CODICE	VOCE MODELLO CE	Esercizio 2013	Previsione 2014	Esercizio 2014	Esercizio 2014 vs Esercizio 2013	Esercizio 2014 vs Previsione 2014
AA0440	A.4.A.2) Ricavi per prestaz. sanitarie e sociosanitarie a rilevanza sanitaria erogate ad altri soggetti pubblici	134.196	134.547	168.609	34.412	34.061
AA0450	A.4.A.3) Ricavi per prestaz. sanitarie e sociosanitarie a rilevanza sanitaria erogate a soggetti pubblici Extraregione	19.329.666	14.939.937	19.447.687	118.021	4.507.750
AA0460	A.4.A.3.1) Prestazioni di ricovero	14.699.299	12.067.685	13.788.284	(911.016)	1.720.599
AA0470	A.4.A.3.2) Prestazioni ambulatoriali	1.333.980	662.726	3.382.348	2.048.367	2.719.621
AA0480	A.4.A.3.3) Prestazioni di psichiatria non soggetta a compensazione (resid. e semiresid.)	0	0	0	0	0
AA0490	A.4.A.3.4) Prestazioni di File F	1.121.939	717.588	1.175.461	53.522	457.872
AA0500	A.4.A.3.5) Prestazioni servizi MMG, PLS, Contin. assistenziale Extraregione	203.164	126.205	162.188	(40.976)	35.983
AA0510	A.4.A.3.6) Prestazioni servizi farmaceutica convenzionata Extraregione	693.620	570.263	421.770	(271.850)	(148.493)
AA0520	A.4.A.3.7) Prestazioni termali Extraregione	385.083	372.057	281.190	(103.893)	(90.867)
AA0530	A.4.A.3.8) Prestazioni trasporto ambulanze ed elisoccorso Extraregione	438.797	232.578	214.430	(224.367)	(18.148)
AA0540	A.4.A.3.9) Altre prestazioni sanitarie e sociosanitarie a rilevanza sanitaria Extraregione	0	0	0	0	0
AA0550	A.4.A.3.10) Ricavi per cessione di emocomponenti e cellule staminali Extraregione	264.248	133.050	1.333	(262.915)	(131.717)
AA0560	A.4.A.3.11) Ricavi per differenziale tariffe TUC	0	0	0	0	0
AA0570	A.4.A.3.12) Altre prestazioni sanitarie e sociosanitarie a rilevanza sanitaria non soggette a compensazione Extraregione	189.536	57.784	20.685	(168.851)	(37.099)
AA0580	A.4.A.3.12.A) Prestazioni di assistenza riabilitativa non soggette a compensazione Extraregione	0	0	0	0	0
AA0590	A.4.A.3.12.B) Altre prestazioni sanitarie e socio-sanitarie a rilevanza sanitaria non soggette a compensazione Extraregione	189.536	57.784	20.685	(168.851)	(37.099)
AA0600	A.4.A.3.13) Altre prestazioni sanitarie a rilevanza sanitaria - Mobilità attiva Internazionale	0	0	0	0	0
AA0610	A.4.B) Ricavi per prestazioni sanitarie e sociosanitarie a rilevanza sanitaria erogate da privati v/residenti Extraregione in	9.681.307	11.169.748	7.314.382	(2.366.925)	(3.855.366)
AA0620	A.4.B.1) Prestazioni di ricovero da priv. Extraregione in	9.456.180	10.774.615	7.301.842	(2.154.338)	(3.472.772)
AA0630	A.4.B.2) Prestazioni ambulatoriali da priv. Extraregione in	225.127	395.133	12.539	(212.588)	(382.594)

Modello CE comparato

CODICE	VOCE MODELLO CE	Esercizio 2013	Previsione 2014	Esercizio 2014	Esercizio 2014 vs Esercizio 2013	Esercizio 2014 vs Previsione 2014
AA0770	A.5.B) Concorsi, recuperi e rimborsi da Regione	0	144.879	0	0	(144.879)
AA0780	A.5.B.1) Rimborso degli oneri stipendiali del personale dell'azienda in posizione di comando presso la Regione	0	144.879	0	0	(144.879)
AA0790	A.5.B.2) Altri concorsi, recuperi e rimborsi da parte della Regione	0	0	0	0	0
AA0800	A.5.C) Concorsi, recuperi e rimborsi da Aziende sanitarie pubbliche della Regione	121.864	0	76.469	(45.395)	76.469
AA0810	A.5.C.1) Rimborso degli oneri stipendiali del personale dipendente dell'azienda in posizione di comando presso Aziende sanitarie pubbliche della Regione	0	0	0	0	0
AA0820	A.5.C.2) Rimborsi per acquisto beni da parte di Aziende sanitarie pubbliche della Regione	0	0	0	0	0
AA0830	A.5.C.3) Altri concorsi, recuperi e rimborsi da parte di Aziende sanitarie pubbliche della Regione	121.864	0	76.469	(45.395)	76.469
AA0840	A.5.D) Concorsi, recuperi e rimborsi da altri soggetti pubblici	35.657	93.173	100.698	65.041	7.525
AA0850	A.5.D.1) Rimborso degli oneri stipendiali del personale dipendente dell'azienda in posizione di comando presso altri soggetti pubblici	35.603	64.667	35.603	0	(29.064)
AA0860	A.5.D.2) Rimborsi per acquisto beni da parte di altri soggetti pubblici	0	28.170	53.433	53.433	25.263
AA0870	A.5.D.3) Altri concorsi, recuperi e rimborsi da parte di altri soggetti pubblici	53	336	11.662	11.609	11.326
AA0880	A.5.E) Concorsi, recuperi e rimborsi da privati	3.937.387	3.292.927	4.303.603	366.216	1.010.677
AA0890	A.5.E.1) Rimborso da aziende farmaceutiche per Pay back	2.903.678	2.273.661	3.277.338	373.660	1.003.678
AA0900	A.5.E.1.1) Pay-back per il superamento del tetto della spesa farmaceutica territoriale	0	856.252	976.060	976.060	119.808
AA0910	A.5.E.1.2) Pay-back per superamento del tetto della spesa farmaceutica ospedaliera	0	488.367	1.576.583	1.576.583	1.088.217
AA0920	A.5.E.1.3) Ulteriore Pay-back	2.903.678	929.042	724.695	(2.178.983)	(204.347)
AA0930	A.5.E.2) Altri concorsi, recuperi e rimborsi da privati	1.033.709	1.019.266	1.026.265	(7.444)	6.999
AA0940	A.6) Compartecipazione alla spesa per prestazioni sanitarie (Ticket)	8.883.112	8.892.015	8.114.991	(768.120)	(777.024)
AA0950	A.6.A) Compartecipazione alla spesa per prestazioni sanitarie - Ticket sulle prestazioni di specialistica ambulatoriale	8.143.426	8.026.167	5.795.862	(2.347.564)	(2.230.305)

Modello CE comparato

CODICE	VOCE MODELLO CE	Esercizio 2013	Previsione 2014	Esercizio 2014	Esercizio 2014 vs Esercizio 2013	Esercizio 2014 vs Previsione 2014
AA0960	A.6.B) Compartecipazione alla spesa per prestazioni sanitarie - Ticket sul pronto soccorso	270.409	269.305	570.654	300.246	301.350
AA0970	A.6.C) Compartecipazione alla spesa per prestazioni sanitarie (Ticket) - Altro	469.277	596.544	1.748.475	1.279.198	1.151.931
AA0980	A.7) Quota contributi c/capitale imputata all'esercizio	6.381.777	6.479.210	6.799.202	417.425	319.992
AA0990	A.7.A) Quota imputata all'esercizio dei finanziamenti per investimenti dallo Stato	827.438	0	899.670	72.231	899.670
AA1000	A.7.B) Quota imputata all'esercizio dei finanziamenti per investimenti da Regione	1.057.317	2.585.559	692.956	(364.361)	(1.892.603)
AA1010	A.7.C) Quota imputata all'esercizio dei finanziamenti per beni di prima dotazione	3.577.468	3.577.468	3.577.468	0	0
AA1020	A.7.D) Quota imputata all'esercizio dei contributi in c/ esercizio FSR destinati ad investimenti	667.018	0	1.391.583	724.565	1.391.583
AA1030	A.7.E) Quota imputata all'esercizio degli altri contributi in c/ esercizio destinati ad investimenti	0	0	0	0	0
AA1040	A.7.F) Quota imputata all'esercizio di altre poste del patrimonio netto	252.536	316.183	237.526	(15.010)	(78.657)
AA1050	A.8) Incrementi delle immobilizzazioni per lavori interni	0	0	0	0	0
AA1060	A.9) Altri ricavi e proventi	823.032	653.253	629.075	(193.958)	(24.178)
AA1070	A.9.A) Ricavi per prestazioni non sanitarie	52.803	51.987	8.240	(44.563)	(43.747)
AA1080	A.9.B) Fitti attivi ed altri proventi da attività immobiliari	142.400	144.253	152.904	10.504	8.651
AA1090	A.9.C) Altri proventi diversi	627.829	457.013	467.931	(159.898)	10.919
AZ9999	Totale valore della produzione (A)	683.454.249	677.446.319	660.382.075	(23.072.174)	(17.064.243)
	B) Costi della produzione				0	0
BA0010	B.1) Acquisti di beni	95.767.425	96.420.679	97.240.287	1.472.862	819.608
BA0020	B.1.A) Acquisti di beni sanitari	94.265.619	94.934.918	96.019.718	1.754.099	1.084.800
BA0030	B.1.A.1) Prodotti farmaceutici ed emoderivati	50.498.451	50.602.790	51.871.061	1.372.610	1.268.271
BA0040	B.1.A.1.1) Medicinali con AIC, ad eccezione di vaccini ed emoderivati di produzione regionale	50.497.952	50.262.035	51.395.043	897.091	1.133.008
BA0050	B.1.A.1.2) Medicinali senza AIC	499	340.755	476.018	475.519	135.263
BA0060	B.1.A.1.3) Emoderivati di produzione regionale	0	0	0	0	0
BA0070	B.1.A.2) Sangue ed emocomponenti	1.132	1.132	118.289	117.157	117.157
BA0080	B.1.A.2.1) da pubblico (Aziende sanitarie pubbliche della Regione) - Mobilità intraregionale	0	0	0	0	0

Modello CE comparato

CODICE	VOCE MODELLO CE	Esercizio 2013	Previsione 2014	Esercizio 2014	Esercizio 2014 vs Esercizio 2013	Esercizio 2014 vs Previsione 2014
BA0090	B.1.A.2.2) da pubblico (Aziende sanitarie pubbliche extra Regione) - Mobilità extraregionale	1.132	1.132	118.289	117.157	117.157
BA0100	B.1.A.2.3) da altri soggetti	0	0	0	0	0
BA0210	B.1.A.3) Dispositivi medici	41.812.137	40.278.310	40.000.222	(1.811.914)	(278.088)
BA0220	B.1.A.3.1) Dispositivi medici	30.633.733	25.710.558	26.610.908	(4.022.825)	900.350
BA0230	B.1.A.3.2) Dispositivi medici impiantabili attivi	90.043	3.698.160	2.351.747	2.261.704	(1.346.413)
BA0240	B.1.A.3.3) Dispositivi medico diagnostici in vitro (IVD)	11.088.361	10.869.592	11.037.567	(50.793)	167.975
BA0250	B.1.A.4) Prodotti dietetici	367.286	285.910	324.774	(42.513)	38.864
BA0260	B.1.A.5) Materiali per la profilassi (vaccini)	1.492.509	1.495.752	1.448.092	(44.417)	(47.660)
BA0270	B.1.A.6) Prodotti chimici	0	0	0	0	0
BA0280	B.1.A.7) Materiali e prodotti per uso veterinario	25.357	27.265	43.504	18.147	16.239
BA0290	B.1.A.8) Altri beni e prodotti sanitari	68.748	2.243.759	2.213.776	2.145.028	(29.983)
BA0300	B.1.A.9) Beni e prodotti sanitari da Aziende sanitarie pubbliche della Regione	0	0	0	0	0
BA0310	B.1.B) Acquisti di beni non sanitari	1.501.806	1.485.761	1.220.570	(281.236)	(265.191)
BA0320	B.1.B.1) Prodotti alimentari	311.921	270.030	2.654	(309.267)	(267.377)
BA0330	B.1.B.2) Materiali di guardaroba, di pulizia e di convivenza in genere	76.527	65.480	48.400	(28.127)	(17.079)
BA0340	B.1.B.3) Combustibili, carburanti e lubrificanti	176.606	160.386	177.112	506	16.726
BA0350	B.1.B.4) Supporti informatici e cancelleria	614.939	628.631	603.638	(11.301)	(24.993)
BA0360	B.1.B.5) Materiale per la manutenzione	282.309	285.826	311.283	28.974	25.458
BA0370	B.1.B.6) Altri beni e prodotti non sanitari	39.503	75.408	77.482	37.979	2.074
BA0380	B.1.B.7) Beni e prodotti non sanitari da Aziende sanitarie pubbliche della Regione	0	0	0	0	0
BA0390	B.2) Acquisti di servizi	335.063.435	325.753.961	336.958.382	1.894.947	11.204.421
BA0400	B.2.A) Acquisti servizi sanitari	295.296.520	290.892.926	299.211.676	3.915.156	8.318.750
BA0410	B.2.A.1) Acquisti servizi sanitari per medicina di base	34.919.071	34.962.941	35.604.011	684.940	641.071
BA0420	B.2.A.1.1) - da convenzione	34.731.339	34.769.877	35.355.655	624.316	585.778
BA0430	B.2.A.1.1.A) Costi per assistenza MMG	23.543.325	23.615.894	24.013.928	470.603	398.034
BA0440	B.2.A.1.1.B) Costi per assistenza PLS	6.323.828	6.351.200	6.204.721	(119.108)	(146.479)
BA0450	B.2.A.1.1.C) Costi per assistenza Continuità assistenziale	3.963.511	4.017.484	4.283.022	319.512	265.538
BA0460	B.2.A.1.1.D) Altro (medicina dei servizi, psicologi, medici 118, ecc)	900.675	785.300	853.984	(46.691)	68.685

Modello CE comparato

CODICE	VOCE MODELLO CE	Esercizio 2013	Previsione 2014	Esercizio 2014	Esercizio 2014 vs Esercizio 2013	Esercizio 2014 vs Previsione 2014
BA0470	B.2.A.1.2) - da pubblico (Aziende sanitarie pubbliche della Regione) - Mobilità intraregionale	67.667	67.667	82.780	15.113	15.113
BA0480	B.2.A.1.3) - da pubblico (Aziende sanitarie pubbliche Extraregione) - Mobilità extraregionale	120.065	125.396	165.576	45.511	40.180
BA0490	B.2.A.2) Acquisti servizi sanitari per farmaceutica	55.730.007	54.440.309	56.012.354	282.347	1.572.045
BA0500	B.2.A.2.1) - da convenzione	54.283.218	52.882.747	54.428.374	145.156	1.545.627
BA0510	B.2.A.2.2) - da pubblico (Aziende sanitarie pubbliche della Regione)- Mobilità intraregionale	1.178.711	1.178.711	1.179.494	783	783
BA0520	B.2.A.2.3) - da pubblico (Extraregione)	268.078	378.851	404.486	136.408	25.635
BA0530	B.2.A.3) Acquisti servizi sanitari per assistenza specialistica ambulatoriale	26.458.746	24.968.690	25.947.489	(511.258)	978.799
BA0540	B.2.A.3.1) - da pubblico (Aziende sanitarie pubbliche della Regione)	7.595.616	7.670.519	7.937.277	341.661	266.758
BA0550	B.2.A.3.2) - da pubblico (altri soggetti pubbl. della Regione)	284.772	455.614	136.184	(148.588)	(319.430)
BA0560	B.2.A.3.3) - da pubblico (Extraregione)	3.226.473	2.798.177	3.068.695	(157.779)	270.518
BA0570	B.2.A.3.4) - da privato - Medici SUMAI	4.766.990	4.127.000	4.877.936	110.945	750.935
BA0580	B.2.A.3.5) - da privato	10.361.673	9.542.003	9.735.424	(626.249)	193.421
BA0590	B.2.A.3.5.A) Servizi sanitari per assistenza specialistica da IRCCS privati e Policlinici privati	45.267	0	28.879	(16.388)	28.879
BA0600	B.2.A.3.5.B) Servizi sanitari per assistenza specialistica da Ospedali Classificati privati	0	0	0	0	0
BA0610	B.2.A.3.5.C) Servizi sanitari per assistenza specialistica da Case di Cura private	6.654.210	6.253.435	6.381.244	(272.966)	127.810
BA0620	B.2.A.3.5.D) Servizi sanitari per assistenza specialistica da altri privati	3.662.195	3.288.568	3.325.300	(336.896)	36.732
BA0630	B.2.A.3.6) - da privato per cittadini non residenti - Extraregione (mobilità attiva in compensazione)	223.222	375.376	191.973	(31.248)	(183.403)
BA0640	B.2.A.4) Acquisti servizi sanitari per assistenza riabilitativa	19.308.022	19.673.788	19.875.764	567.742	201.976
BA0650	B.2.A.4.1) - da pubblico (Aziende sanitarie pubbliche della Regione)	4.990.541	5.027.615	5.280.158	289.617	252.543
BA0660	B.2.A.4.2) - da pubblico (altri soggetti pubbl. della Regione)	0	0	0	0	0
BA0670	B.2.A.4.3) - da pubblico (Extraregione) non soggetti a compensazione	0	15.960	0	0	(15.960)
BA0680	B.2.A.4.4) - da privato (intraregionale)	13.946.732	14.218.925	14.183.462	236.730	(35.463)
BA0690	B.2.A.4.5) - da privato (extraregionale)	370.749	411.288	412.144	41.395	856

Modello CE comparato

CODICE	VOCE MODELLO CE	Esercizio 2013	Previsione 2014	Esercizio 2014	Esercizio 2014 vs Esercizio 2013	Esercizio 2014 vs Previsione 2014
BA0700	B.2.A.5) Acquisti servizi sanitari per assistenza integrativa	2.931.284	2.675.000	1.523.738	(1.407.546)	(1.151.262)
BA0710	B.2.A.5.1) - da pubblico (Aziende sanitarie pubbliche della Regione)	0	0	0	0	0
BA0720	B.2.A.5.2) - da pubblico (altri soggetti pubbl. della Regione)	0	0	0	0	0
BA0730	B.2.A.5.3) - da pubblico (Extraregione)	0	0	0	0	0
BA0740	B.2.A.5.4) - da privato	2.931.284	2.675.000	1.523.738	(1.407.546)	(1.151.262)
BA0750	B.2.A.6) Acquisti servizi sanitari per assistenza protesica	4.449.752	4.359.384	6.683.485	2.233.733	2.324.101
BA0760	B.2.A.6.1) - da pubblico (Aziende sanitarie pubbliche della Regione)	0	0	0	0	0
BA0770	B.2.A.6.2) - da pubblico (altri soggetti pubbl. della Regione)	0	0	0	0	0
BA0780	B.2.A.6.3) - da pubblico (Extraregione)	0	0	0	0	0
BA0790	B.2.A.6.4) - da privato	4.449.752	4.359.384	6.683.485	2.233.733	2.324.101
BA0800	B.2.A.7) Acquisti servizi sanitari per assistenza ospedaliera	106.264.258	104.784.811	105.254.455	(1.009.804)	469.644
BA0810	B.2.A.7.1) - da pubblico (Aziende sanitarie pubbliche della Regione)	34.121.579	33.984.085	35.230.223	1.108.644	1.246.138
BA0820	B.2.A.7.2) - da pubblico (altri soggetti pubbl. della Regione)	0	0	0	0	0
BA0830	B.2.A.7.3) - da pubblico (Extraregione)	25.231.950	24.188.798	23.453.041	(1.778.909)	(735.757)
BA0840	B.2.A.7.4) - da privato	37.454.549	35.945.059	37.244.509	(210.040)	1.299.449
BA0850	B.2.A.7.4.A) Servizi sanitari per assistenza ospedaliera da IRCCS privati e Policlinici privati	0	0	0	0	0
BA0860	B.2.A.7.4.B) Servizi sanitari per assistenza ospedaliera da Ospedali Classificati privati	0	0	0	0	0
BA0870	B.2.A.7.4.C) Servizi sanitari per assistenza ospedaliera da Case di Cura private	37.454.549	35.945.059	37.244.509	(210.040)	1.299.449
BA0880	B.2.A.7.4.D) Servizi sanitari per assistenza ospedaliera da altri privati	0	0	0	0	0
BA0890	B.2.A.7.5) - da privato per cittadini non residenti - Extraregione (mobilità attiva in compensazione)	9.456.180	10.666.869	9.326.682	(129.498)	(1.340.187)
BA0900	B.2.A.8) Acquisto prestazioni di psichiatria residenziale e semiresidenziale	11.464.564	11.902.438	11.342.086	(122.478)	(560.352)
BA0910	B.2.A.8.1) - da pubblico (Aziende sanitarie pubbliche della Regione)	1.383.820	1.467.296	1.520.771	136.951	53.475
BA0920	B.2.A.8.2) - da pubblico (altri soggetti pubbl. della Regione)	0	0	0	0	0

Modello CE comparato

CODICE	VOCE MODELLO CE	Esercizio 2013	Previsione 2014	Esercizio 2014	Esercizio 2014 vs Esercizio 2013	Esercizio 2014 vs Previsione 2014
BA0930	B.2.A.8.3) - da pubblico (Extraregione) - non soggette o compensazione	0	377.352	36.546	36.546	(340.806)
BA0940	B.2.A.8.4) - da privato (intraregionale)	7.660.879	7.712.269	7.864.770	203.892	152.502
BA0950	B.2.A.8.5) - da privato (extraregionale)	2.419.866	2.345.521	1.919.998	(499.867)	(425.523)
BA0960	B.2.A.9) Acquisto prestazioni di distribuzione farmaci File F	3.051.210	3.213.881	4.612.020	1.560.810	1.398.140
BA0970	B.2.A.9.1) - da pubblico (Aziende sanitarie pubbliche della Regione) - Mobilità intraregionale	2.272.818	2.272.818	3.555.909	1.283.090	1.283.090
BA0980	B.2.A.9.2) - da pubblico (altri soggetti pubbl. della Regione)	0	0	0	0	0
BA0990	B.2.A.9.3) - da pubblico (Extraregione)	778.392	941.062	1.056.112	277.719	115.049
BA1000	B.2.A.9.4) - da privato (intraregionale)	0	0	0	0	0
BA1010	B.2.A.9.5) - da privato (extraregionale)	0	0	0	0	0
BA1020	B.2.A.9.6) - da privato per cittadini non residenti - Extraregione (mobilità attiva in compensazione)	0	0	0	0	0
BA1030	B.2.A.10) Acquisto prestazioni termali in convenzione	3.251.887	3.417.222	2.448.989	(802.898)	(968.233)
BA1040	B.2.A.10.1) - da pubblico (Aziende sanitarie pubbliche della Regione) - Mobilità intraregionale	252	252	173	(79)	(79)
BA1050	B.2.A.10.2) - da pubblico (altri soggetti pubbl. della Regione)	0	0	0	0	0
BA1060	B.2.A.10.3) - da pubblico (Extraregione)	360.979	262.970	125.614	(235.365)	(137.356)
BA1070	B.2.A.10.4) - da privato	2.491.829	2.760.273	1.978.518	(513.312)	(781.755)
BA1080	B.2.A.10.5) - da privato per cittadini non residenti - Extraregione (mobilità attiva in compensazione)	398.826	393.727	344.684	(54.142)	(49.043)
BA1090	B.2.A.11) Acquisto prestazioni di trasporto sanitario	2.263.488	2.093.463	2.183.467	(80.022)	90.003
BA1100	B.2.A.11.1) - da pubblico (Aziende sanitarie pubbliche della Regione) - Mobilità intraregionale	61.599	61.599	44.672	(16.927)	(16.927)
BA1110	B.2.A.11.2) - da pubblico (altri soggetti pubbl. della Regione)	0	0	0	0	0
BA1120	B.2.A.11.3) - da pubblico (Extraregione)	143.217	119.538	146.339	3.122	26.801
BA1130	B.2.A.11.4) - da privato	2.058.672	1.912.326	1.992.456	(66.217)	80.129
BA1140	B.2.A.12) Acquisto prestazioni Socio-Sanitarie a rilevanza sanitaria	14.940.599	14.572.375	14.432.600	(507.999)	(139.775)
BA1150	B.2.A.12.1) - da pubblico (Aziende sanitarie pubbliche della Regione) - Mobilità intraregionale	2.475.848	2.473.137	1.939.193	(536.655)	(533.944)
BA1160	B.2.A.12.2) - da pubblico (altri soggetti pubblici della Regione)	0	129.534	0	0	(129.534)
BA1170	B.2.A.12.3) - da pubblico (Extraregione) non soggette o compensazione	186.118	186.211	196.918	10.800	10.707

Modello CE comparato

CODICE	VOCE MODELLO CE	Esercizio 2013	Previsione 2014	Esercizio 2014	Esercizio 2014 vs Esercizio 2013	Esercizio 2014 vs Previsione 2014
BA1180	B.2.A.12.4) - da privato (intra-regionale)	11.829.784	11.652.806	10.968.092	(861.692)	(684.714)
BA1190	B.2.A.12.5) - da privato (extraregionale)	448.849	130.687	1.328.397	879.548	1.197.711
BA1200	B.2.A.13) Compartecipazione di personale per att. libero-prof. (intra-regionale)	3.713.298	3.871.194	4.775.296	1.061.998	904.102
BA1210	B.2.A.13.1) Compartecipazione al personale per att. libero professionale intramoenia - Area ospedaliera	127.646	3.871.194	21.209	(106.437)	(3.849.985)
BA1220	B.2.A.13.2) Compartecipazione al personale per att. libero professionale intramoenia- Area specialistica	3.304.372	0	2.353.922	(950.451)	2.353.922
BA1230	B.2.A.13.3) Compartecipazione al personale per att. libero professionale intramoenia - Area sanità pubblica	19.296	0	16.502	(2.794)	16.502
BA1240	B.2.A.13.4) Compartecipazione al personale per att. libero professionale intramoenia - Consulenze (ex art. 55 c.1 lett. c), d) ed ex Art. 57-58)	123.975	0	2.312.237	2.188.262	2.312.237
BA1250	B.2.A.13.5) Compartecipazione al personale per att. libero professionale intramoenia - Consulenze (ex art. 55 c.1 lett. c), d) ed ex Art. 57-58) (Aziende sanitarie pubbliche della Regione)	0	0	0	0	0
BA1260	B.2.A.13.6) Compartecipazione al personale per att. libero professionale intramoenia - Altro	138.009	0	71.426	(66.583)	71.426
BA1270	B.2.A.13.7) Compartecipazione al personale per att. libero professionale intramoenia - Altro (Aziende sanitarie pubbliche della Regione)	0	0	0	0	0
BA1280	B.2.A.14) Rimborsi, assegni e contributi sanitari	2.848.505	2.686.492	2.464.939	(383.566)	(221.554)
BA1290	B.2.A.14.1) Contributi ad associazioni di volontariato	956.173	1.152.020	780.565	(175.608)	(371.455)
BA1300	B.2.A.14.2) Rimborsi per cure all'estero	17.097	10.764	16.140	(958)	5.375
BA1310	B.2.A.14.3) Contributi a società partecipate e/o enti dipendenti della Regione	0	0	0	0	0
BA1320	B.2.A.14.4) Contributo Legge 210/92	0	0	0	0	0
BA1330	B.2.A.14.5) Altri rimborsi, assegni e contributi	1.604.341	1.523.708	1.617.547	13.206	93.839
BA1340	B.2.A.14.6) Rimborsi, assegni e contributi v/Aziende sanitarie pubbliche della Regione	270.893	0	50.687	(220.207)	50.687
BA1350	B.2.A.15) Consulenze, Collaborazioni, Interinole e altre prestazioni di lavoro sanitarie e sociosanitarie	1.131.417	1.131.221	3.172.263	2.040.846	2.041.042
BA1360	B.2.A.15.1) Consulenze sanitarie e sociosan. da Aziende sanitarie pubbliche della Regione	323.035	0	280.271	(42.764)	280.271

Modello CE comparato

CODICE	VOCE MODELLO CE	Esercizio 2013	Previsione 2014	Esercizio 2014	Esercizio 2014 vs Esercizio 2013	Esercizio 2014 vs Previsione 2014
BA1370	B.2.A.15.2) Consulenze sanitarie e sociosanit. da terzi - Altri soggetti pubblici	18.008	11.919	53.381	35.373	41.462
BA1380	B.2.A.15.3) Consulenze, Collaborazioni, Interinale e altre prestazioni di lavoro sanitarie e socios. da privato	790.374	1.119.302	2.813.786	2.023.413	1.694.484
BA1390	B.2.A.15.3.A) Consulenze sanitarie da privato - articolo 55, comma 2, CCNL 8 giugno 2000	0	0	0	0	0
BA1400	B.2.A.15.3.B) Altre consulenze sanitarie e sociosanitarie da privato	111.229	92.915	125.091	13.862	32.176
BA1410	B.2.A.15.3.C) Collaborazioni coordinate e continuative sanitarie e socios. da privato	241.725	239.431	23.035	(218.690)	(216.396)
BA1420	B.2.A.15.3.D) Indennità a personale universitario - area sanitaria	243.704	250.118	241.303	(2.401)	(8.815)
BA1430	B.2.A.15.3.E) Lavoro interinale - area sanitaria	0	0	1.708.039	1.708.039	1.708.039
BA1440	B.2.A.15.3.F) Altre collaborazioni e prestazioni di lavoro - area sanitaria	193.716	536.838	716.318	522.603	179.480
BA1450	B.2.A.15.4) Rimborsio oneri stipendiali del personale sanitario in comando	0	0	24.825	24.825	24.825
BA1460	B.2.A.15.4.A) Rimborsio oneri stipendiali personale sanitario in comando da Aziende sanitarie pubbliche della Regione	0	0	0	0	0
BA1470	B.2.A.15.4.B) Rimborsio oneri stipendiali personale sanitario in comando da Regioni, soggetti pubblici e da Università	0	0	0	0	0
BA1480	B.2.A.15.4.C) Rimborsio oneri stipendiali personale sanitario in comando da aziende di altre Regioni (Extraregione)	0	0	24.825	24.825	24.825
BA1490	B.2.A.16) Altri servizi sanitari e sociosanitari a rilevanza sanitaria	2.570.411	2.139.717	2.878.720	308.309	739.004
BA1500	B.2.A.16.1) Altri servizi sanitari e sociosanitari a rilevanza sanitaria da pubblico - Aziende sanitarie pubbliche della Regione	0	0	82.226	82.226	82.226
BA1510	B.2.A.16.2) Altri servizi sanitari e sociosanitari a rilevanza sanitaria da pubblico - Altri soggetti pubblici della Regione	0	0	0	0	0
BA1520	B.2.A.16.3) Altri servizi sanitari e sociosanitari a rilevanza sanitaria da pubblico (Extraregione)	0	0	0	0	0
BA1530	B.2.A.16.4) Altri servizi sanitari da privato	2.570.411	2.139.717	2.700.765	130.354	561.048
BA1540	B.2.A.16.5) Costi per servizi sanitari - Mobilità internazionale passiva	0	0	95.730	95.730	95.730
BA1550	B.2.A.17) Costi per differenziale tariffe TUC	0	0	0	0	0

Modello CE comparato

CODICE	VOCE MODELLO CE	Esercizio 2013	Previsione 2014	Esercizio 2014	Esercizio 2014 vs Esercizio 2013	Esercizio 2014 vs Previsione 2014
BA1560	B.2.B) Acquisti di servizi non sanitari	39.766.914	34.861.035	37.746.706	(2.020.209)	2.885.670
BA1570	B.2.B.1) Servizi non sanitari	38.204.379	33.539.292	36.582.928	(1.621.451)	3.043.636
BA1580	B.2.B.1.1) Lavanderia	6.305.330	5.140.462	5.861.256	(444.074)	720.794
BA1590	B.2.B.1.2) Pulizia	6.110.882	6.106.730	5.754.927	(355.955)	(351.803)
BA1600	B.2.B.1.3) Mensa	3.859.229	3.227.178	4.166.842	307.613	939.664
BA1610	B.2.B.1.4) Riscaldamento	5.630.080	5.469.713	4.886.645	(743.435)	(583.067)
BA1620	B.2.B.1.5) Servizi di assistenza informatica	1.128.603	893.157	1.296.918	168.315	403.761
BA1630	B.2.B.1.6) Servizi trasporti (non sanitari)	793	(4)	4.782	3.989	4.785
BA1640	B.2.B.1.7) Smaltimento rifiuti	1.219.029	1.448.695	1.299.102	80.073	(149.593)
BA1650	B.2.B.1.8) Utenze telefoniche	413.155	496.711	486.093	72.937	(10.618)
BA1660	B.2.B.1.9) Utenze elettricità	3.610.774	3.097.644	3.675.599	64.825	577.955
BA1670	B.2.B.1.10) Altre utenze	714.144	420.043	567.487	(146.657)	147.444
BA1680	B.2.B.1.11) Premi di assicurazione	5.073.734	3.497.997	5.073.862	129	1.575.865
BA1690	B.2.B.1.11.A) Premi di assicurazione - R. C. Professionale	4.683.495	3.121.123	4.696.626	13.132	1.575.503
BA1700	B.2.B.1.11.B) Premi di assicurazione - Altri premi assicurativi	390.239	376.874	377.236	(13.003)	362
BA1710	B.2.B.1.12) Altri servizi non sanitari	4.138.626	3.740.966	3.509.415	(629.211)	(231.551)
BA1720	B.2.B.1.12.A) Altri servizi non sanitari da pubblico (Aziende sanitarie pubbliche della Regione)	0	0	0	0	0
BA1730	B.2.B.1.12.B) Altri servizi non sanitari da altri soggetti pubblici	0	0	0	0	0
BA1740	B.2.B.1.12.C) Altri servizi non sanitari da privato	4.138.626	3.740.966	3.509.415	(629.211)	(231.551)
BA1750	B.2.B.2) Consulenze, Collaborazioni, Interinale e altre prestazioni di lavoro non sanitarie	659.858	554.266	491.858	(168.000)	(62.408)
BA1760	B.2.B.2.1) Consulenze non sanitarie da Aziende sanitarie pubbliche della Regione	0	0	0	0	0
BA1770	B.2.B.2.2) Consulenze non sanitarie da Terzi - Altri soggetti pubblici	0	0	0	0	0
BA1780	B.2.B.2.3) Consulenze, Collaborazioni, Interinale e altre prestazioni di lavoro non sanitarie da privato	659.858	554.266	491.858	(168.000)	(62.408)
BA1790	B.2.B.2.3.A) Consulenze non sanitarie da privato	550.724	454.463	437.347	(113.377)	(17.116)
BA1800	B.2.B.2.3.B) Collaborazioni coordinate e continuative non sanitarie da privato	71.099	71.099	41.174	(29.925)	(29.925)
BA1810	B.2.B.2.3.C) Indennità a personale universitario - area non sanitaria	0	0	0	0	0

Modello CE comparato

CODICE	VOCE MODELLO CE	Esercizio 2013	Previsione 2014	Esercizio 2014	Esercizio 2014 vs Esercizio 2013	Esercizio 2014 vs Previsione 2014
BA1820	B.2.B.2.3.D) Lavoro interinale - area non sanitaria	0	0	0	0	0
BA1830	B.2.B.2.3.E) Altre collaborazioni e prestazioni di lavoro - area non sanitaria	38.035	28.704	13.337	(24.699)	(15.368)
BA1840	B.2.B.2.4) Rimborsio oneri stipendiali del personale non sanitario in comando	0	0	0	0	0
BA1850	B.2.B.2.4.A) Rimborsio oneri stipendiali personale non sanitario in comando da Aziende sanitarie pubbliche della Regione	0	0	0	0	0
BA1860	B.2.B.2.4.B) Rimborsio oneri stipendiali personale non sanitario in comando da Regione, soggetti pubblici e da Università	0	0	0	0	0
BA1870	B.2.B.2.4.C) Rimborsio oneri stipendiali personale non sanitario in comando da aziende di altre Regioni (Extraregione)	0	0	0	0	0
BA1880	B.2.B.3) Formazione (esternalizzata e non)	902.677	767.478	671.920	(230.757)	(95.558)
BA1890	B.2.B.3.1) Formazione (esternalizzata e non) da pubblico	80.174	73.476	155.670	75.496	82.193
BA1900	B.2.B.3.2) Formazione (esternalizzata e non) da privato	822.503	694.002	516.250	(306.253)	(177.751)
BA1910	B.3) Manutenzione e riparazione (ordinaria externalizzata)	10.243.042	11.026.446	10.830.759	587.717	(195.686)
BA1920	B.3.A) Manutenzione e riparazione di fabbricati e loro pertinenze	5.325.715	5.485.290	5.172.212	(153.503)	(313.078)
BA1930	B.3.B) Manutenzione e riparazione agli impianti e macchinari	0	0	0	0	0
BA1940	B.3.C) Manutenzione e riparazione alle attrezzature sanitarie e scientifiche	3.971.162	4.721.959	4.646.965	675.803	(74.994)
BA1950	B.3.D) Manutenzione e riparazione ai mobili e arredi	5.480	(14.841)	0	(5.480)	14.841
BA1960	B.3.E) Manutenzione e riparazione agli automezzi	118.614	111.563	130.881	12.267	19.318
BA1970	B.3.F) Altre manutenzioni e riparazioni	822.071	722.475	880.702	58.630	158.227
BA1980	B.3.G) Manutenzioni e riparazioni da Aziende sanitarie pubbliche della Regione	0	0	0	0	0
BA1990	B.4) Godimento di beni di terzi	7.936.994	8.531.478	6.929.331	(1.007.662)	(1.602.147)
BA2000	B.4.A) Fitti passivi	1.361.666	1.389.829	1.426.029	64.363	36.200
BA2010	B.4.B) Canoni di noleggio	4.206.720	4.385.398	4.506.855	300.135	121.457
BA2020	B.4.B.1) Canoni di noleggio - area sanitaria	3.697.990	3.897.364	4.000.545	302.555	103.181
BA2030	B.4.B.2) Canoni di noleggio - area non sanitaria	508.730	488.034	506.311	(2.419)	18.277
BA2040	B.4.C) Canoni di leasing	2.368.607	2.756.251	996.447	(1.372.160)	(1.759.805)
BA2050	B.4.C.1) Canoni di leasing - area sanitaria	2.365.138	2.718.806	996.447	(1.368.691)	(1.722.359)
BA2060	B.4.C.2) Canoni di leasing - area non sanitaria	3.469	37.445	0	(3.469)	(37.445)

Modello CE comparato

CODICE	VOCE MODELLO CE	Esercizio 2013	Previsione 2014	Esercizio 2014	Esercizio 2014 vs Esercizio 2013	Esercizio 2014 vs Previsione 2014
BA2070	B.4.D) Locazioni e noleggi da Aziende sanitarie pubbliche della Regione	0	0	0	0	0
BA2080	Totale Costo del personale	168.818.594	169.914.213	168.481.722	(336.872)	(1.432.492)
BA2090	B.5) Personale del ruolo sanitario	141.527.033	142.566.725	140.737.692	(789.341)	(1.829.033)
BA2100	B.5.A) Costo del personale dirigente ruolo sanitario	74.952.516	76.370.893	74.311.854	(640.661)	(2.059.039)
BA2110	B.5.A.1) Costo del personale dirigente medico	70.106.967	71.371.236	69.298.893	-808.074	-2.072.343
BA2120	B.5.A.1.1) Costo del personale dirigente medico - tempo indeterminato	67.049.410	69.357.932	66.583.970	(465.440)	(2.773.962)
BA2130	B.5.A.1.2) Costo del personale dirigente medico - tempo determinato	3.057.557	2.013.304	2.714.923	(342.634)	701.618
BA2140	B.5.A.1.3) Costo del personale dirigente medico - altro	0	0	0	0	0
BA2150	B.5.A.2) Costo del personale dirigente non medico	4.845.549	4.999.657	5.012.962	167.413	13.305
BA2160	B.5.A.2.1) Costo del personale dirigente non medico - tempo indeterminato	4.486.513	4.784.237	4.763.647	277.134	(20.590)
BA2170	B.5.A.2.2) Costo del personale dirigente non medico - tempo determinato	359.036	215.420	249.315	(109.721)	33.895
BA2180	B.5.A.2.3) Costo del personale dirigente non medico - altro	0	0	0	0	0
BA2190	B.5.B) Costo del personale comparto ruolo sanitario	66.574.517	66.195.831	66.425.838	(148.680)	230.006
BA2200	B.5.B.1) Costo del personale comparto ruolo sanitario - tempo indeterminato	64.862.358	65.184.599	63.954.880	(907.478)	(1.229.719)
BA2210	B.5.B.2) Costo del personale comparto ruolo sanitario - tempo determinato	1.712.159	1.011.233	2.470.958	758.799	1.459.725
BA2220	B.5.B.3) Costo del personale comparto ruolo sanitario - altro	0	0	0	0	0
BA2230	B.6) Personale del ruolo professionale	672.262	602.498	576.699	(95.563)	(25.799)
BA2240	B.6.A) Costo del personale dirigente ruolo professionale	567.375	526.989	485.270	(82.105)	(41.719)
BA2250	B.6.A.1) Costo del personale dirigente ruolo professionale - tempo indeterminato	441.933	464.622	428.451	(13.482)	(36.172)
BA2260	B.6.A.2) Costo del personale dirigente ruolo professionale - tempo determinato	125.442	62.366	56.819	(68.623)	(5.547)
BA2270	B.6.A.3) Costo del personale dirigente ruolo professionale - altro	0	0	0	0	0
BA2280	B.6.B) Costo del personale comparto ruolo professionale	104.888	75.510	91.430	(13.458)	15.920
BA2290	B.6.B.1) Costo del personale comparto ruolo professionale - tempo indeterminato	102.749	71.684	91.430	(11.319)	19.745

Modello CE comparato

CODICE	VOCE MODELLO CE	Esercizio 2013	Previsione 2014	Esercizio 2014	Esercizio 2014 vs Esercizio 2013	Esercizio 2014 vs Previsione 2014
BA2300	B.6.B.2) Costo del personale comparto ruolo professionale - tempo determinato	2.139	3.825	0	(2.139)	(3.825)
BA2310	B.6.B.3) Costo del personale comparto ruolo professionale - altro	0	0	0	0	0
BA2320	B.7) Personale del ruolo tecnico	16.141.901	16.127.000	16.731.398	589.497	604.398
BA2330	B.7.A) Costo del personale dirigente ruolo tecnico	532.930	470.653	548.713	15.783	78.059
BA2340	B.7.A.1) Costo del personale dirigente ruolo tecnico - tempo indeterminato	532.930	470.653	548.713	15.783	78.059
BA2350	B.7.A.2) Costo del personale dirigente ruolo tecnico - tempo determinato	0	0	0	0	0
BA2360	B.7.A.3) Costo del personale dirigente ruolo tecnico - altro	0	0	0	0	0
BA2370	B.7.B) Costo del personale comparto ruolo tecnico	15.608.971	15.656.347	16.182.686	573.714	526.338
BA2380	B.7.B.1) Costo del personale comparto ruolo tecnico - tempo indeterminato	15.319.133	15.459.913	15.484.653	165.520	24.739
BA2390	B.7.B.2) Costo del personale comparto ruolo tecnico - tempo determinato	289.838	196.434	698.033	408.195	501.599
BA2400	B.7.B.3) Costo del personale comparto ruolo tecnico - altro	0	0	0	0	0
BA2410	B.8) Personale del ruolo amministrativo	10.477.397	10.617.990	10.435.932	(41.465)	(182.058)
BA2420	B.8.A) Costo del personale dirigente ruolo amministrativo	847.832	1.000.387	858.823	10.991	(141.564)
BA2430	B.8.A.1) Costo del personale dirigente ruolo amministrativo - tempo indeterminato	847.832	1.000.387	858.823	10.991	(141.564)
BA2440	B.8.A.2) Costo del personale dirigente ruolo amministrativo - tempo determinato	0	0	0	0	0
BA2450	B.8.A.3) Costo del personale dirigente ruolo amministrativo - altro	0	0	0	0	0
BA2460	B.8.B) Costo del personale comparto ruolo amministrativo	9.629.565	9.617.602	9.577.109	(52.457)	(40.494)
BA2470	B.8.B.1) Costo del personale comparto ruolo amministrativo - tempo indeterminato	9.580.332	9.614.438	9.526.780	(53.552)	(87.658)
BA2480	B.8.B.2) Costo del personale comparto ruolo amministrativo - tempo determinato	49.233	3.165	50.329	1.096	47.164
BA2490	B.8.B.3) Costo del personale comparto ruolo amministrativo - altro	0	0	0	0	0
BA2500	B.9) Oneri diversi di gestione	2.433.133	2.537.957	3.024.887	591.754	486.930
BA2510	B.9.A) Imposte e tasse (escluso IRAP e IRES)	585.129	577.258	1.007.750	422.621	430.491
BA2520	B.9.B) Perdite su crediti	0	0	0	0	0

Modello CE comparato

CODICE	VOCE MODELLO CE	Esercizio 2013	Previsione 2014	Esercizio 2014	Esercizio 2014 vs Esercizio 2013	Esercizio 2014 vs Previsione 2014
BA2530	B.9.C) Altri oneri diversi di gestione	1.848.004	1.960.699	2.017.137	169.133	56.439
BA2540	B.9.C.1) Indennità, rimborso spese e oneri sociali per gli Organi Direttivi e Collegio Sindacale	1.594.044	1.713.177	1.490.924	(103.120)	(222.253)
BA2550	B.9.C.2) Altri oneri diversi di gestione	253.960	247.522	526.214	272.253	278.692
BA2560	Totale Ammortamenti	8.035.079	8.548.900	8.208.665	173.585	(340.235)
BA2570	B.10) Ammortamenti delle immobilizzazioni immateriali	76.159	57.973	95.440	19.281	37.468
BA2580	B.11) Ammortamenti delle immobilizzazioni materiali	7.958.920	8.490.927	8.113.224	154.304	(377.703)
BA2590	B.12) Ammortamento dei fabbricati	4.824.776	4.754.863	4.829.456	4.680	74.594
BA2600	B.12.A) Ammortamenti fabbricati non strumentali (disponibili)	0	0	0	0	0
BA2610	B.12.B) Ammortamenti fabbricati strumentali (indisponibili)	4.824.776	4.754.863	4.829.456	4.680	74.594
BA2620	B.13) Ammortamenti delle altre immobilizzazioni materiali	3.134.144	3.736.064	3.283.768	149.624	(452.297)
BA2630	B.14) Svalutazione delle immobilizzazioni e dei crediti	0	1.000.000	0	0	(1.000.000)
BA2640	B.14.A) Svalutazione delle immobilizzazioni immateriali e materiali	0	0	0	0	0
BA2650	B.14.B) Svalutazione dei crediti	0	1.000.000	0	0	(1.000.000)
BA2660	B.15) Variazione delle rimanenze	1.635.062	0	1.073.538	(561.524)	1.073.538
BA2670	B.15.A) Variazione rimanenze sanitarie	1.656.412	0	1.071.742	(584.670)	1.071.742
BA2680	B.15.B) Variazione rimanenze non sanitarie	(21.350)	0	1.796	23.146	1.796
BA2690	B.16) Accantonamenti dell'esercizio	13.088.870	19.278.631	21.196.798	8.107.928	1.918.167
BA2700	B.16.A) Accantonamenti per rischi	4.178.435	7.500.000	11.622.247	7.443.812	4.122.247
BA2710	B.16.A.1) Accantonamenti per cause civili ed oneri processuali	78.405	2.000.000	1.481.320	1.402.915	(518.680)
BA2720	B.16.A.2) Accantonamenti per contenzioso personale dipendente	870.000	1.000.000	123.815	(746.185)	(876.185)
BA2730	B.16.A.3) Accantonamenti per rischi connessi all'acquisto di prestazioni sanitarie da privato	2.268.243	0	8.272.969	6.004.727	8.272.969
BA2740	B.16.A.4) Accantonamenti per copertura diretta dei rischi (autoassicurazione)	961.788	4.500.000	1.744.143	782.356	(2.755.857)
BA2750	B.16.A.5) Altri accantonamenti per rischi	0	0	0	0	0
BA2760	B.16.B) Accantonamenti per premio di operosità (SUMA)	222.348	280.383	223.682	1.334	(56.701)
BA2770	B.16.C) Accantonamenti per quote inutilizzate di contributi vincolati	8.394.483	9.651.234	9.057.264	662.782	(593.970)
BA2780	B.16.C.1) Accantonamenti per quote inutilizzate contributi da Regione e Prov. Aut. per quota F.S. vincolato	8.394.483	9.651.234	9.057.264	662.782	(593.970)

Modello CE comparato

CODICE	VOCE MODELLO CE	Esercizio 2013	Previsione 2014	Esercizio 2014	Esercizio 2014 vs Esercizio 2013	Esercizio 2014 vs Previsione 2014
BA2790	B.16.C.2) Accantonamenti per quote inutilizzate contributi da soggetti pubblici (extra fondo) vincolati	0	0	0	0	0
BA2800	B.16.C.3) Accantonamenti per quote inutilizzate contributi da soggetti pubblici per ricerca	0	0	0	0	0
BA2810	B.16.C.4) Accantonamenti per quote inutilizzate contributi vincolati da privati	0	0	0	0	0
BA2820	B.16.D) Altri accantonamenti	293.604	1.847.014	293.604	0	(1.553.410)
BA2830	B.16.D.1) Accantonamenti per interessi di mora	0	0	0	0	0
BA2840	B.16.D.2) Acc. Rinnovi convenzioni MMG/PLS/MCA	264.515	294.000	264.515	0	(29.485)
BA2850	B.16.D.3) Acc. Rinnovi convenzioni Medici Sumai	29.089	0	29.089	0	29.089
BA2860	B.16.D.4) Acc. Rinnovi contratti.: dirigenza medica	0	0	0	0	0
BA2870	B.16.D.5) Acc. Rinnovi contratti.: dirigenza non medica	0	0	0	0	0
BA2880	B.16.D.6) Acc. Rinnovi contratti.: comparto	0	0	0	0	0
BA2890	B.16.D.7) Altri accantonamenti	0	1.553.014	0	0	(1.553.014)
BZ9999	Totale costi della produzione (B)	643.021.634	643.012.265	653.944.369	10.922.734	10.932.104
	C) Proventi e oneri finanziari				0	0
CA0010	C.1) Interessi attivi	315	5.181	442	127	(4.739)
CA0020	C.1.A) Interessi attivi su c/resoreria unica	0	0	438	438	438
CA0030	C.1.B) Interessi attivi su c/c postali e bancari	143	133	4	(138)	(128)
CA0040	C.1.C) Altri interessi attivi	172	5.048	0	(172)	(5.048)
CA0050	C.2) Altri proventi	0	0	0	0	0
CA0060	C.2.A) Proventi da partecipazioni	0	0	0	0	0
CA0070	C.2.B) Proventi finanziari da crediti iscritti nelle immobilizzazioni	0	0	0	0	0
CA0080	C.2.C) Proventi finanziari da titoli iscritti nelle immobilizzazioni	0	0	0	0	0
CA0090	C.2.D) Altri proventi finanziari diversi dai precedenti	0	0	0	0	0
CA0100	C.2.E) Utili su cambi	0	0	0	0	0
CA0110	C.3) Interessi passivi	252.792	87.312	663.034	410.242	575.722
CA0120	C.3.A) Interessi passivi su anticipazioni di cassa	0	0	0	0	0
CA0130	C.3.B) Interessi passivi su mutui	0	488	0	0	0
CA0140	C.3.C) Altri interessi passivi	252.792	86.824	663.034	410.242	576.210
CA0150	C.4) Altri oneri	0	0	34.886	34.886	34.886
CA0160	C.4.A) Altri oneri finanziari	0	0	34.886	34.886	34.886
CA0170	C.4.B) Perdite su cambi	0	0	0	0	0

Modello CE comparato

CODICE	VOCE MODELLO CE	Esercizio 2013	Previsione 2014	Esercizio 2014	Esercizio 2014 vs Esercizio 2013	Esercizio 2014 vs Previsione 2014
CZ9999	Totale proventi e oneri finanziari (C)	(252.478)	(82.131)	(697.478)	(445.001)	(615.347)
	D) Rettifiche di valore di attività finanziarie				0	0
DA0010	D.1) Rivalutazioni	0	0	0	0	0
DA0020	D.2) Svalutazioni	0	0	0	0	0
DZ9999	Totale rettifiche di valore di attività finanziarie (D)	0	0	0	0	0
	E) Proventi e oneri straordinari				0	0
EA0010	E.1) Proventi straordinari	11.307.094	0	16.242.876	4.935.782	16.242.876
EA0020	E.1.A) Plusvalenze	0	0	0	0	0
EA0030	E.1.B) Altri proventi straordinari	11.307.094	0	16.242.876	4.935.782	16.242.876
EA0040	E.1.B.1) Proventi da donazioni e liberalità diverse	400	0	520	120	520
EA0050	E.1.B.2) Sopravenienze attive	7.252.204	0	7.472.460	220.256	7.472.460
EA0060	E.1.B.2.1) Sopravenienze attive v/Aziende sanitarie pubbliche della Regione	2.811.528	0	1.999.513	(812.015)	1.999.513
EA0070	E.1.B.2.2) Sopravenienze attive v/terzi	4.440.676	0	5.472.947	1.032.271	5.472.947
EA0080	E.1.B.2.2.A) Sopravenienze attive v/terzi relative alla mobilità extraregionale	0	0	0	0	0
EA0090	E.1.B.2.2.B) Sopravenienze attive v/terzi relative al personale	42.014	0	14.757	(27.257)	14.757
EA0100	E.1.B.2.2.C) Sopravenienze attive v/terzi relative alle convenzioni con medici di base	0	0	0	0	0
EA0110	E.1.B.2.2.D) Sopravenienze attive v/terzi relative alle convenzioni per la specialistica	0	0	0	0	0
EA0120	E.1.B.2.2.E) Sopravenienze attive v/terzi relative all'acquisto prestaz. sanitarie da operatori accreditati	368.403	0	2.800.927	2.432.524	2.800.927
EA0130	E.1.B.2.2.F) Sopravenienze attive v/terzi relative all'acquisto di beni e servizi	1.811.652	0	1.293.905	(517.747)	1.293.905
EA0140	E.1.B.2.2.G) Altre sopravenienze attive v/terzi	2.218.607	0	1.363.358	(855.249)	1.363.358
EA0150	E.1.B.3) Insusistenze attive	4.054.350	0	8.769.671	4.715.321	8.769.671
EA0160	E.1.B.3.1) Insusistenze attive v/Aziende sanitarie pubbliche della Regione	3.213.219	0	1.000	(3.212.219)	1.000
EA0170	E.1.B.3.2) Insusistenze attive v/terzi	841.131	0	8.768.671	7.927.540	8.768.671
EA0180	E.1.B.3.2.A) Insusistenze attive v/terzi relative alla mobilità extraregionale	0	0	0	0	0
EA0190	E.1.B.3.2.B) Insusistenze attive v/terzi relative al personale	0	0	8.209.655	8.209.655	8.209.655

Modello CE comparato

CODICE	VOCE MODELLO CE	Esercizio 2013	Previsione 2014	Esercizio 2014	Esercizio 2014 vs Esercizio 2013	Esercizio 2014 vs Previsione 2014
EA0200	E.1.B.3.2.C) Insussistenze attive v/terzi relative alle convenzioni con medici di base	0	0	0	0	0
EA0210	E.1.B.3.2.D) Insussistenze attive v/terzi relative alle convenzioni per lo specialista	0	0	0	0	0
EA0220	E.1.B.3.2.E) Insussistenze attive v/terzi relative all'acquisto prestaz. sanitarie da operatori accreditati	19.554	0	62.521	42.967	62.521
EA0230	E.1.B.3.2.F) Insussistenze attive v/terzi relative all'acquisto di beni e servizi	479.226	0	209.434	(269.792)	209.434
EA0240	E.1.B.3.2.G) Altre insussistenze attive v/terzi	342.351	0	287.061	(55.290)	287.061
EA0250	E.1.B.4) Altri proventi straordinari	140	0	226	85	226
EA0260	E.2) Oneri straordinari	4.594.681	0	9.234.945	4.640.264	9.234.945
EA0270	E.2.A) Minusvalenze	0	0	556	556	556
EA0280	E.2.B) Altri oneri straordinari	4.594.681	0	9.234.389	4.639.707	9.234.389
EA0290	E.2.B.1) Oneri tributari da esercizi precedenti	0	0	0	0	0
EA0300	E.2.B.2) Oneri da cause civili ed oneri processuali	78.917	0	0	(78.917)	0
EA0310	E.2.B.3) Sopravvenienze passive	4.088.675	0	8.910.240	4.821.565	8.910.240
EA0320	E.2.B.3.1) Sopravvenienze passive v/Aziende sanitarie pubbliche della Regione	222.092	0	2.843.649	2.621.556	2.843.649
EA0330	E.2.B.3.1.A) Sopravvenienze passive v/Aziende sanitarie pubbliche relative alla mobilità intraregionale	0	0	2.437.079	2.437.079	2.437.079
EA0340	E.2.B.3.1.B) Altre sopravvenienze passive v/Aziende sanitarie pubbliche della Regione	222.092	0	406.570	184.477	406.570
EA0350	E.2.B.3.2) Sopravvenienze passive v/terzi	3.866.582	0	6.066.591	2.200.009	6.066.591
EA0360	E.2.B.3.2.A) Sopravvenienze passive v/terzi relative alla mobilità extraregionale	0	0	0	0	0
EA0370	E.2.B.3.2.B) Sopravvenienze passive v/terzi relative al personale	734.426	0	1.041.774	307.348	1.041.774
EA0380	E.2.B.3.2.B.1) Soprov. passive v/terzi relative al personale - dirigenza medica	414.258	0	618.543	204.285	618.543
EA0390	E.2.B.3.2.B.2) Soprov. passive v/terzi relative al personale - dirigenza non medica	75.646	0	41.394	(34.252)	41.394
EA0400	E.2.B.3.2.B.3) Soprov. passive v/terzi relative al personale - comparto	244.522	0	381.836	137.315	381.836
EA0410	E.2.B.3.2.C) Sopravvenienze passive v/terzi relative alle convenzioni con medici di base	0	0	2.284	2.284	2.284

Modello CE comparato

CODICE	VOCE MODELLO CE	Esercizio 2013	Previsione 2014	Esercizio 2014	Esercizio 2014 vs Esercizio 2013	Esercizio 2014 vs Previsione 2014
EA0420	E.2.B.3.2.D) Sopravenienze passive v/terzi relative alle convenzioni per la specialistica	0	0	0	0	0
EA0430	E.2.B.3.2.E) Sopravenienze passive v/terzi relative all'acquisto prestaz. sanitarie da operatori accreditati	228.728	0	900.721	671.993	900.721
EA0440	E.2.B.3.2.F) Sopravenienze passive v/terzi relative all'acquisto di beni e servizi	2.221.035	0	3.792.002	1.570.967	3.792.002
EA0450	E.2.B.3.2.G) Altre sopravvenienze passive v/terzi	682.393	0	329.810	(352.583)	329.810
EA0460	E.2.B.4) Insussistenze passive	427.090	0	324.146	(102.943)	324.146
EA0470	E.2.B.4.1) Insussistenze passive v/Aziende sanitarie pubbliche della Regione	0	0	44.343	44.343	44.343
EA0480	E.2.B.4.2) Insussistenze passive v/terzi	427.090	0	279.804	(147.286)	279.804
EA0490	E.2.B.4.2.A) Insussistenze passive v/terzi relative alla mobilità extraregionale	0	0	0	0	0
EA0500	E.2.B.4.2.B) Insussistenze passive v/terzi relative al personale	0	0	0	0	0
EA0510	E.2.B.4.2.C) Insussistenze passive v/terzi relative alle convenzioni con medici di base	0	0	0	0	0
EA0520	E.2.B.4.2.D) Insussistenze passive v/terzi relative alle convenzioni per la specialistica	0	0	0	0	0
EA0530	E.2.B.4.2.E) Insussistenze passive v/terzi relative all'acquisto prestaz. sanitarie da operatori accreditati	60.494	0	42.868	(17.627)	42.868
EA0540	E.2.B.4.2.F) Insussistenze passive v/terzi relative all'acquisto di beni e servizi	15.998	0	29.354	13.356	29.354
EA0550	E.2.B.4.2.G) Altre insussistenze passive v/terzi	350.597	0	207.582	(143.015)	207.582
EA0560	E.2.B.5) Altri oneri straordinari	0	0	3	3	3
EZ9999	Totale proventi e oneri straordinari (E)	6.712.413	0	7.007.931	295.519	7.007.931
XA0000	Risultato prima delle imposte (A - B +/- C +/- D +/- E)	46.892.550	34.351.923	12.748.159	(34.144.390)	(21.603.764)
	Imposte e tasse				0	0
YA0010	Y.1) IRAP	12.049.323	12.178.652	12.130.168	80.845	(48.484)
YA0020	Y.1.A) IRAP relativa a personale dipendente	11.188.740	11.358.141	11.168.005	(20.735)	(190.136)
YA0030	Y.1.B) IRAP relativa a collaboratori e personale assimilato a lavoro dipendente	587.141	578.834	575.333	(11.808)	(3.500)
YA0040	Y.1.C) IRAP relativa ad attività di libera professione (intramoenia)	273.442	241.678	367.687	94.245	126.009
YA0050	Y.1.D) IRAP relativa ad attività commerciale	0	0	19.143	19.143	19.143

Modello CE comparato

CODICE	VOCE MODELLO CE	Esercizio 2013	Previsione 2014	Esercizio 2014	Esercizio 2014 vs Esercizio 2013	Esercizio 2014 vs Previsione 2014
YA0060	Y.2) IRES	418.160	460.849	419.763	1.603	(41.086)
YA0070	Y.2.A) IRES su attività istituzionale	0	0	0	0	0
YA0080	Y.2.B) IRES su attività commerciale	418.160	460.849	419.763	1.603	(41.086)
YA0090	Y.3) Accantonamento a F.do Imposte (Accertamenti, condoni, ecc.)	0	0	0	0	0
YZ9999	Totale imposte e tasse	12.467.483	12.639.501	12.549.931	82.448	(89.570)
ZZ9999	RISULTATO DI ESERCIZIO	34.425.067	21.712.422	198.228	(34.226.838)	(21.514.193)

Bilancio di Esercizio 2014 - Dettagli di CE

	Esercizio 2013	Previsione 2014	Esercizio 2014	Esercizio 2014 vs Previsione 2014	Esercizio 2014 vs Esercizio 2013	
0301010101	Contributi da Regione F.S. regionale indistinto per quota capitoria	532.648.719	541.601.086	513.910.640	(27.690.446)	(18.738.079)
0301010102	Contributi da Regione F.S. regionale indistinto per funzioni	3.792.494	4.658.755	5.449.231	790.476	1.656.737
AA0030	A.1.A.1) da Regione o Prov. Aut. per quota F.S. regionale indistinto	536.441.213	546.259.841	519.359.871	(26.899.970)	(17.081.342)
0301010212	Quota per progetti di PSN L. 662/96	8.441.775	9.698.526	9.057.264	(641.262)	615.490
AA0040	A.1.A.2) da Regione o Prov. Aut. per quota F.S. regionale vincolato	8.441.775	9.698.526	9.057.264	(641.262)	615.490
0301020101	Contributi da Regione (extra fondo) vincolati	669.877	1.494.542	612.573	(881.969)	(57.304)
AA0070	A.1.B.1.1) Contributi da Regione o Prov. Aut. (extra fondo) vincolati	669.877	1.494.542	612.573	(881.969)	(57.304)
0301020306	Contributi da altri enti pubblici - vincolati	27.615	0	14.099	14.099	(13.517)
AA0150	A.1.B.3.1) Contributi da altri soggetti pubblici (extra fondo) vincolati	27.615	0	14.099	14.099	(13.517)
0301030401	Contributi da privati per ricerca	0	9.750	0	(9.750)	0
AA0220	A.1.C.4) Contributi da privati per ricerca	0	9.750	0	(9.750)	0
0716010101	Retifica contributi in c/esercizio per destinazione ad investimenti - da Regione per quota F.S. regionale	(2.201.791)	(10.114.840)	(5.317.576)	4.797.264	(3.115.785)
AA0250	A.2.A) Retifica contributi in c/esercizio per destinazione ad investimenti - da Regione o Prov. Aut. per quota F.S. regionale	(2.201.791)	(10.114.840)	(5.317.576)	4.797.264	(3.115.785)
0302010103	Utilizzo fondi per quote inutilizzate contributi di esercizi precedenti da Regione per quota medicina Penitenziaria D.Lgs 230/99	47.292	0	0	0	(47.292)
0302010104	Utilizzo fondi per quote inutilizzate contributi di esercizi precedenti per quota Medicina Penitenziaria art. 2 comma 283 L. 244/07	1.174.179	0	0	0	(1.174.179)
0302010105	Utilizzo fondi per quote inutilizzate contributi di esercizi precedenti da Regione per quota hanseniani L. 31/86	6.199	0	0	0	(6.199)
0302010107	Utilizzo fondi per quote inutilizzate contributi di esercizi precedenti da Regione per quota Extracomunitori irregolari L. 40/98	97.313	0	91.750	91.750	(5.563)
0302010108	Utilizzo fondi per quote inutilizzate contributi di esercizi precedenti da Regione per quota Fondo esclusività L. 488/99	175.832	0	178.768	178.768	2.936
0302010111	Utilizzo fondi per quote inutilizzate contributi di esercizi precedenti da Regione per quota Aids L. 135/90	61.249	0	160.277	160.277	99.028
0302010112	Utilizzo fondi per quote inutilizzate contributi di esercizi precedenti da Regione per quota Progetti di PSN L. 662/96	3.591.481	2.404.480	3.206.910	802.430	(384.571)
AA0280	A.3.A) Utilizzo fondi per quote inutilizzate contributi di esercizi precedenti da Regione o Prov. Aut. per quota F.S. regionale vincolato	5.153.545	2.404.480	3.637.705	1.233.225	(1.515.840)

Bilancio di Esercizio 2014 - Dettagli di CE

	Esercizio 2013	Previsione 2014	Esercizio 2014	Esercizio 2014 vs Previsione 2014	Esercizio 2014 vs Esercizio 2013
0302020101	Utilizzo fondi per quote inutilizzate contributi di esercizi precedenti da soggetti pubblici (extra fondo) vincolati	764.200	0	423.319	423.319
AA0290	A.3.B) Utilizzo fondi per quote inutilizzate contributi di esercizi precedenti da soggetti pubblici (extra fondo) vincolati	764.200	0	423.319	(340.882)
0303010101	Prestazioni di ricovero	31.937.149	30.792.149	31.923.179	1.131.031
0303010102	Per assistenza ospedaliera (erogate da privato accreditato)	17.283.189	16.953.053	16.741.770	(211.283)
AA0350	A.4.A.1.1) Prestazioni di ricovero	49.220.338	47.745.202	48.664.949	(541.419)
0303010103	Prestazioni di specialistica ambulatoriale	5.610.759	5.610.759	5.772.999	919.748
0303010104	Per prestazioni di branche a vista (erogate da privato accreditato)	3.187	0	0	(555.389)
0303010105	Per altra assistenza specialistica ambulatoriale (erogate da privato accreditato)	2.218.708	2.035.468	2.208.949	162.240
AA0360	A.4.A.1.2) Prestazioni di specialistica ambulatoriale	7.832.654	7.646.227	7.981.947	(3.187)
0303010107	Prestazioni di psichiatria residenziale e semiresidenziale nelle Strutture Psico riabilitative (erogate da privato accreditato)	4.358.313	3.938.827	4.593.333	173.481
AA0370	A.4.A.1.3) Prestazioni di psichiatria residenziale e semiresidenziale	4.358.313	3.938.827	4.593.333	335.721
0303010108	Prestazioni di File F	7.241.448	7.241.448	9.037.420	654.506
AA0380	A.4.A.1.4) Prestazioni di File F	7.241.448	7.241.448	9.037.420	1.795.971
0303010109	Prestazioni servizi MMG, PLS, Continuità assistenziale	165.134	165.134	203.666	38.532
AA0390	A.4.A.1.5) Prestazioni servizi MMG, PLS, Contin. assistenziale	165.134	165.134	203.666	38.532
0303010110	Prestazioni servizi farmaceutica convenzionata	1.637.674	1.637.674	1.625.284	38.532
AA0400	A.4.A.1.6) Prestazioni servizi farmaceutica convenzionata	1.637.674	1.637.674	1.625.284	(12.390)
0303010112	per assistenza termale (erogate da privato accreditato)	1.156.486	1.156.686	1.168.949	(12.390)
AA0410	A.4.A.1.7) Prestazioni termali	1.156.486	1.156.686	1.168.949	(12.390)
0303010113	Prestazioni trasporto ambulanze ed elisoccorso	165.578	165.578	171.836	12.264
AA0420	A.4.A.1.8) Prestazioni trasporto ambulanze ed elisoccorso	165.578	165.578	171.836	12.264
0303010118	Per assistenza riabilitativa schema tipo previsto ex art. 26 L. 833/78	3.321.418	2.746.679	3.338.812	592.134
0303010119	Per prestazioni od anziani non autosufficienti nei Centri Residenziali	30.303	36.053	41.729	5.676
0303010120	Per prestazioni od anziani non autosufficienti nelle Residenze Sanitarie Assistite	2.056.395	2.216.361	1.829.068	11.426
AA0430	A.4.A.1.9) Altre prestazioni sanitarie e socio-sanitarie a rilevanza sanitaria	5.408.116	4.999.092	5.209.609	(387.294)
					(227.327)
					(198.507)

Bilancio di Esercizio 2014 - Dettagli di CE

	Esercizio 2013	Previsione 2014	Esercizio 2014	Esercizio 2014 vs Previsione 2014	Esercizio 2014 vs Esercizio 2013	
0303010203	Altre prestazioni sanitarie e socio-sanitarie a rilevanza sanitaria erogate ad altri soggetti pubblici	55.618	16.611	141.738	125.127	86.120
0303010206	Ricavi per prestazioni sanitarie e socio-sanitarie erogate ad enti previdenziali	78.579	117.936	26.871	(91.066)	(51.708)
AA0440	A.4.A.2) Ricavi per prestaz. sanitarie e socio-sanitarie a rilevanza sanitaria erogate ad altri soggetti pubblici	134.196	134.547	168.609	34.061	34.412
0303010301	Prestazioni di ricovero	14.699.299	12.067.685	13.788.284	1.720.599	(911.016)
AA0460	A.4.A.3.1) Prestazioni di ricovero	14.699.299	12.067.685	13.788.284	1.720.599	(911.016)
0303010302	Prestazioni ambulatoriali	1.333.980	662.726	3.382.348	2.719.621	2.048.367
AA0470	A.4.A.3.2) Prestazioni ambulatoriali	1.333.980	662.726	3.382.348	2.719.621	2.048.367
0303010304	Prestazioni di File F	1.121.939	717.588	1.175.461	457.872	53.522
AA0490	A.4.A.3.4) Prestazioni di File F	1.121.939	717.588	1.175.461	457.872	53.522
0303010305	Prestazioni servizi MMG, PLS, Continuità assistenziale Extraregione	203.164	126.205	162.188	35.983	(40.976)
AA0500	A.4.A.3.5) Prestazioni servizi MMG, PLS, Contin. assistenziale Extraregione	203.164	126.205	162.188	35.983	(40.976)
0303010306	Prestazioni servizi farmaceutica convenzionata Extraregione	693.620	570.263	421.770	(148.493)	(271.850)
AA0510	A.4.A.3.6) Prestazioni servizi farmaceutica convenzionata Extraregione	693.620	570.263	421.770	(148.493)	(271.850)
0303010307	Prestazioni termali Extraregione	385.083	372.057	281.190	(90.867)	(103.893)
AA0520	A.4.A.3.7) Prestazioni termali Extraregione	385.083	372.057	281.190	(90.867)	(103.893)
0303010308	Prestazioni trasporto ambulanze ed elisoccorso Extraregione	438.797	232.578	214.430	(18.148)	(224.367)
AA0530	A.4.A.3.8) Prestazioni trasporto ambulanze ed elisoccorso Extraregione	438.797	232.578	214.430	(18.148)	(224.367)
0303010311	Ricavi per cessione di emocomponenti e cellule staminali Extraregione	264.248	133.050	1.333	(131.717)	(262.915)
AA0550	A.4.A.3.10) Ricavi per cessione di emocomponenti e cellule staminali Extraregione	264.248	133.050	1.333	(131.717)	(262.915)
0303010314	Altre prestazioni sanitarie e socio-sanitarie a rilevanza sanitaria non soggette a compensazione Extraregione	189.536	57.784	20.685	(37.099)	(168.851)
AA0590	A.4.A.3.12.B) Altre prestazioni sanitarie e socio-sanitarie a rilevanza sanitaria non soggette a compensazione Extraregione	189.536	57.784	20.685	(37.099)	(168.851)
0303020101	Prestazioni di ricovero da privati Extraregione in compensazione (mobilità attiva)	9.456.180	10.774.615	7.301.842	(3.472.772)	(2.154.338)
AA0620	A.4.B.1) Prestazioni di ricovero da priv. Extraregione in compensazione (mobilità attiva)	9.456.180	10.774.615	7.301.842	(3.472.772)	(2.154.338)

Bilancio di Esercizio 2014 - Dettagli di CE

	Esercizio 2013	Previsione 2014	Esercizio 2014	Esercizio 2014 vs Previsione 2014	Esercizio 2014 vs Esercizio 2013	
0303020201	Prestazioni ambulatoriali da privati Extraregione in compensazione (mobilità attiva)	225.127	395.133	12.539	(382.594)	(212.588)
AA0630	A.4.B.2) Prestazioni ambulatoriali da priv. Extraregione in compensazione (mobilità attiva)	225.127	395.133	12.539	(382.594)	(212.588)
0303030101	Proventi per rilascio cartelle cliniche, radiografie e certificati	115.757	113.987	117.988	4.002	2.231
0303030102	Proventi per multe, ammende e contravvenzioni di vigili sanitari	166.054	138.475	50.707	(87.768)	(115.347)
0303030104	Proventi per prestazioni di medicina del lavoro	23.732	21.723	19.572	(2.151)	(4.160)
0303030105	Proventi per sanzioni sanità pubblica veterinaria	1.006	0	20.517	20.517	19.511
0303030106	Proventi per diritti veterinari ex art.3 D.lgs. 51/92	271.642	240.826	290.443	49.617	18.801
0303030107	Proventi per sanzioni amministrative	23.742	0	212.429	212.429	188.687
0303030108	Proventi sperimentazioni farmaci e cliniche	355.870	355.070	143.979	(211.090)	(211.890)
0303030109	Proventi per servizi di medicina legale	568.406	540.099	533.031	(7.069)	(35.375)
0303030111	Proventi per prestazioni di medicina sportiva	28.115	11.820	53.526	41.706	25.411
0303030114	Altri ricavi per prestazioni sanitarie erogate a soggetti privati	233.956	111.827	465.430	353.603	231.475
0303030115	Ricavi per prestazioni specialistiche ambulatoriali (a privati paganti)	348.459	368.845	435.837	66.992	87.378
0303030116	Ricavi per ricovero ospedaliero	56.615	47.769	145.589	97.819	88.973
0303030117	Ricavi per prestazioni del dipartimento di prevenzione	266.668	207.332	364.709	157.377	98.041
0303030118	Ricavi per consulenze sanitarie mediche e veterinarie	7.231	6.947	13.174	6.226	5.942
0303030120	Ricavi trasporto in ambulanza	4.325	4.325	103	(4.222)	(4.222)
0303030122	Ricavi cessione sangue ed emoderivati vs privati	557.022	605.978	639.429	33.451	82.407
AA0660	A.4.C) Ricavi per prestazioni sanitarie e socio-sanitarie a rilevanza sanitaria erogate a privati	3.028.600	2.775.024	3.506.464	731.440	477.864
0303040101	Ricavi per prestazioni sanitarie intramoenia - Area ospedaliera	167.503	143.270	29.263	(114.007)	(138.240)
AA0680	A.4.D.1) Ricavi per prestazioni sanitarie intramoenia - Area ospedaliera	167.503	143.270	29.263	(114.007)	(138.240)
0303040201	Ricavi per prestazioni sanitarie intramoenia - Area specialistica	3.905.829	3.938.287	2.848.695	(1.089.592)	(1.057.134)
AA0690	A.4.D.2) Ricavi per prestazioni sanitarie intramoenia - Area specialistica	3.905.829	3.938.287	2.848.695	(1.089.592)	(1.057.134)
0303040301	Ricavi per prestazioni sanitarie intramoenia - Area sanità pubblica	22.196	20.414	19.392	(1.022)	(2.804)
AA0700	A.4.D.3) Ricavi per prestazioni sanitarie intramoenia - Area sanità pubblica	22.196	20.414	19.392	(1.022)	(2.804)

Bilancio di Esercizio 2014 - Dettagli di CE

	Esercizio 2013	Previsione 2014	Esercizio 2014	Esercizio 2014 vs Previsione 2014	Esercizio 2014 vs Esercizio 2013	
0303040401	Ricavi per prestazioni sanitarie intramoenia - Consulenze (ex art. 55 c. 1 lett. c), d) ed ex art. 57-58)	150.632	0	267.929	267.929	117.297
AA0710	A.4.D.4) Ricavi per prestazioni sanitarie intramoenia - Consulenze (ex art. 55 c.1 lett. c), d) ed ex art. 57-58)	150.632	0	267.929	267.929	117.297
0303040601	Ricavi per prestazioni sanitarie intramoenia - Altro	156.349	108.468	85.169	(23.298)	(71.180)
AA0730	A.4.D.6) Ricavi per prestazioni sanitarie intramoenia - Altro	156.349	108.468	85.169	(23.298)	(71.180)
0303040701	Ricavi per prestazioni sanitarie intramoenia - Altro (Aziende sanitarie pubbliche della Regione)	0	0	2.033	2.033	2.033
AA0740	A.4.D.7) Ricavi per prestazioni sanitarie intramoenia - Altro (Aziende sanitarie pubbliche della Regione)	0	0	2.033	2.033	2.033
0304010101	Rimborsi assicurativi	212.968	213.000	224.167	11.167	11.199
AA0760	A.5.A) Rimborsi assicurativi	212.968	213.000	224.167	11.167	11.199
0304020101	Rimborso degli oneri stipendiali del personale dell'azienda in posizione di comando presso la Regione	0	144.879	0	(144.879)	0
AA0780	A.5.B.1) Rimborso degli oneri stipendiali del personale dell'azienda in posizione di comando presso la Regione	0	144.879	0	(144.879)	0
0304030301	Altri concorsi, recuperi e rimborsi da parte di Aziende sanitarie pubbliche della Regione	121.864	0	76.469	76.469	(45.395)
AA0830	A.5.C.3) Altri concorsi, recuperi e rimborsi da parte di Aziende sanitarie pubbliche della Regione	121.864	0	76.469	76.469	(45.395)
0304040101	Rimborso degli oneri stipendiali del personale dipendente dell'azienda in posizione di comando presso altri soggetti pubblici	35.603	64.667	35.603	(29.064)	0
AA0850	A.5.D.1) Rimborso degli oneri stipendiali del personale dipendente dell'azienda in posizione di comando presso altri soggetti pubblici	35.603	64.667	35.603	(29.064)	0
0304040201	Rimborsi per acquisto beni sanitari v/altri Enti Pubblici	0	28.170	53.433	25.263	53.433
AA0860	A.5.D.2) Rimborsi per acquisto beni da parte di altri soggetti pubblici	0	28.170	53.433	25.263	53.433
0304040303	Concorso da comuni per integr. rette RSA	52	0	7.248	7.248	7.196
0304040304	Altri concorsi, recuperi e rimborsi da parte di altri soggetti pubblici	2	336	4.414	4.078	4.412
AA0870	A.5.D.3) Altri concorsi, recuperi e rimborsi da parte di altri soggetti pubblici	53	336	11.662	11.326	11.609
0304050101	Pay-back per il superamento del tetto dello spesa farmaceutica territoriale	0	856.252	976.060	119.808	976.060

Bilancio di Esercizio 2014 - Dettagli di CE

	Esercizio 2013	Previsione 2014	Esercizio 2014	Esercizio 2014 vs Previsione 2014	Esercizio 2014 vs Esercizio 2013
AA0900					
	A.5.E.1.1) Pay-back per il superamento del tetto della spesa farmaceutica territoriale	0	856.252	976.060	119.808
0304050102	Pay-back per il superamento del tetto della spesa farmaceutica ospedaliera	0	488.367	1.576.583	1.088.217
AA0910	A.5.E.1.2) Pay-back per superamento del tetto della spesa farmaceutica ospedaliera	0	488.367	1.576.583	1.088.217
0304050103	Ulteriore Pay back	2.903.678	929.042	724.695	(204.347)
AA0920	A.5.E.1.3) Ulteriore Pay-back	2.903.678	929.042	724.695	(204.347)
0304050201	Altri concorsi, recuperi e rimborsi da privati	1.033.709	1.019.266	1.026.265	6.999
AA0930	A.5.E.2) Altri concorsi, recuperi e rimborsi da privati	1.033.709	1.019.266	1.026.265	6.999
0305010101	Compartecipazione alla spesa per prestazioni sanitarie - Ticket sulle prestazioni per visite specialistiche	8.084.824	8.026.167	2.641.171	(5.384.996)
0305010102	Compartecipazione alla spesa per prestazioni sanitarie - Ticket sulle prestazioni per diagnostica strumentale	37.535	0	1.553.851	1.516.316
0305010103	Compartecipazione alla spesa per prestazioni sanitarie - Ticket sulle prestazioni per analisi di laboratorio	21.067	0	1.600.840	1.600.840
AA0950	A.6.A) Compartecipazione alla spesa per prestazioni sanitarie - Ticket sulle prestazioni di specialistica ambulatoriale	8.143.426	8.026.167	5.795.862	(2.230.305)
0305020101	Compartecipazione alla spesa per prestazioni sanitarie - Ticket sul pronto soccorso	270.409	269.305	570.654	301.350
AA0960	A.6.B) Compartecipazione alla spesa per prestazioni sanitarie - Ticket sul pronto soccorso	270.409	269.305	570.654	301.350
0305030101	Compartecipazione alla spesa per prestazioni sanitarie (Ticket) - Altro	469.277	596.544	1.748.475	1.151.931
AA0970	A.6.C) Compartecipazione alla spesa per prestazioni sanitarie (Ticket) - Altro	469.277	596.544	1.748.475	1.151.931
0306010101	Quota imputata all'esercizio dei finanziamenti per investimenti dallo Stato	827.438	0	899.670	899.670
AA0990	A.7.A) Quota imputata all'esercizio dei finanziamenti per investimenti dallo Stato	827.438	0	899.670	899.670
0306020101	Quota imputata all'esercizio dei finanziamenti per investimenti da Regione	1.057.317	2.585.559	692.956	(1.892.603)
AA1000	A.7.B) Quota imputata all'esercizio dei finanziamenti per investimenti da Regione	1.057.317	2.585.559	692.956	(1.892.603)
0306030101	Quota imputata all'esercizio dei finanziamenti per beni di prima dotazione	3.577.468	3.577.468	3.577.468	0

Bilancio di Esercizio 2014 - Dettagli di CE

	Esercizio 2013	Previsione 2014	Esercizio 2014	Esercizio 2014 vs Previsione 2014	Esercizio 2014 vs Esercizio 2013
AA1010	A.7.C) Quota imputata all'esercizio dei finanziamenti per beni di prima dotazione	3.577.468	3.577.468	3.577.468	0
0306040101	Quota imputata all'esercizio dei contributi in c/esercizio FSR destinati ad investimenti	667.018	0	1.391.583	724.565
AA1020	A.7.D) Quota imputata all'esercizio dei contributi in c/ esercizio FSR destinati ad investimenti	667.018	0	1.391.583	724.565
0306060101	Quota imputata all'esercizio di altre poste del patrimonio netto	252.536	316.183	237.526	(15.010)
AA1040	A.7.F) Quota imputata all'esercizio di altre poste del patrimonio netto	252.536	316.183	237.526	(15.010)
0308010101	Ricavi per consulenze in applicazione della normativa in materia di sicurezza nei luoghi di lavoro	160	160	0	(160)
0308010103	Ricavi per maggior comfort alberghiero	11.369	10.553	3.465	(7.088)
0308010105	Per utilizzo mensa da parte di esterni	41.274	41.274	4.775	(36.499)
AA1070	A.9.A) Ricavi per prestazioni non sanitarie	52.803	51.987	8.240	(43.747)
0308020101	Affitti attivi	142.400	144.253	152.904	8.651
AA1080	A.9.B) Fitti attivi ed altri proventi da attività immobiliari	142.400	144.253	152.904	10.504
0308030102	Proventi per multe, ammende e contravvenzioni (non sanitarie)	0	0	25.029	25.029
0308030104	Proventi per gestione distributori automatici di bibite	0	0	67.772	67.772
0308030105	Proventi per corsi di formazione	240.320	179.365	100.670	(78.695)
0308030108	Proventi per concessione spazi interni	0	0	26.803	26.803
0308030109	Altri proventi non sanitari	387.509	277.648	247.657	(29.990)
AA1090	A.9.C) Altri proventi diversi	627.829	457.013	467.931	10.919
0701010101	Medicinali con AIC	46.772.370	45.607.403	46.662.806	1.055.404
0701010102	Soluzioni infusionali con AIC	3.215	765.891	732.047	(33.844)
0701010103	Ossigeno con AIC	709.773	614.351	666.664	52.313
0701010104	Altri gas medicinali con AIC	0	37.939	21.123	(16.815)
0701010105	Emoderivati con AIC	3.012.594	3.236.452	3.312.403	75.951
BA0040	B.1.A.1) Medicinali con AIC, ad eccezione di vaccini ed emoderivati di produzione regionale	50.497.952	50.262.035	51.395.043	1.133.008
0701010106	Medicinali senza AIC	499	340.755	476.018	135.263
					475.519

Bilancio di esercizio 2014 - Dettagli di CE

	Esercizio 2013	Previsione 2014	Esercizio 2014	Esercizio 2014 vs Previsione 2014	Esercizio 2014 vs Esercizio 2013
BA0050	B.1.A.1.2) Medicinali senza AIC				
0701010202	499	340.755	476.018	135.263	475.519
	Sangue ed emocomponenti da pubblico (Aziende sanitarie pubbliche extra Regione) - Mobilità extraregionale				
	1.132	1.132	5.325	4.193	4.193
0701010204	0	0	112.964	112.964	112.964
	Costi per plasmaderivazione da pubblico (Aziende sanitarie pubbliche extra Regione) - Mobilità extraregionale				
BA0090	B.1.A.2.2) da pubblico (Aziende sanitarie pubbliche extra Regione) e Mobilità extraregionale				
0701010302	23.812.821	156.954	492.119	335.165	(23.320.702)
	Materiale per sterilizzazione				
0701010303	0	0	52.392	52.392	52.392
	Dispositivi per chirurgia mini-invasiva ed elettrochirurgia				
0701010304	82.234	1.023.616	1.949.420	925.805	1.867.186
	Protesi ortopediche e mezzi per osteosintesi e sintesi tendineo-legamentosa				
0701010305	239	340.169	205.299	(134.870)	205.060
	Protesi oculistiche				
0701010306	50.062	1.677.229	1.495.051	(182.177)	1.444.989
	Protesi vascolari e cardiache				
0701010307	2.898.364	2.041.736	2.193.408	151.672	(704.956)
	Altri dispositivi protesici impiantabili e prodotti per osteosintesi				
0701010308	0	178.752	131.478	(47.275)	131.478
	Supporti e ausili tecnici per persone disabili				
0701010309	0	257.068	125.403	(131.666)	125.403
	Dispositivi per emotrasiusione ed ematologia				
0701010310	2.015.923	2.443.863	1.769.716	(674.147)	(246.207)
	Dispositivi per dialisi				
0701010312	0	0	211.085	211.085	211.085
	Dispositivi da somministrazione, prelievo e raccolta				
0701010314	0	0	30.131	30.131	30.131
	Strumentazione per esplorazioni funzionali ed interventi terapeutici				
0701010315	1.683.725	882.328	805.922	(76.405)	(877.803)
	Strumentazione per radiologia diagnostica ed interventistica				
0701010316	0	0	296.507	296.507	296.507
	Strumentario chirurgico pluririso o riusabile				
0701010317	0	0	41.614	41.614	41.614
	Dispositivi protesici impiantabili - vari				
0701010318	0	0	173.583	173.583	173.583
	Dispositivi per sistema artero-venoso				
0701010319	0	0	38.803	38.803	38.803
	Guide per apparato cardiocircolatorio				
0701010320	0	0	45.439	45.439	45.439
	Altri dispositivi per apparato cardiocircolatorio				
0701010321	0	0	6.915	6.915	6.915
	Disinfettanti, antisettici e proteolitici (D.Lgs. 46/97)				
0701010322	0	0	4.657	4.657	4.657
	Dispositivi per apparato gastrointestinale				
0701010323	0	0	59.572	59.572	59.572
	Dispositivi da sutura				
0701010324	0	0	13.288	13.288	13.288
	Dispositivi per sistema nervoso e midollare				

Bilancio di Esercizio 2014 - Dettagli di CE

	Esercizio 2013	Previsione 2014	Esercizio 2014	Esercizio 2014 vs Previsione 2014	Esercizio 2014 vs Esercizio 2013
0701010325	Dispositivi per odontoiatria, oftalmologia e otorinolaringoiatria	0	0	34.156	34.156
0701010326	Dispositivi per apparato respiratorio e anestesia	0	0	24.343	24.343
0701010327	Dispositivi di protezione e ausili per incontinenza (D.Lgs. 46/97)	0	0	67.022	67.022
0701010328	Dispositivi per apparato urogenitale	0	0	6.912	6.912
0701010329	Dispositivi vari	90.363	16.708.844	16.248.650	(460.193)
0701010330	Dispositivi per medicazioni generali e specialistiche	0	0	88.019	88.019
BA0220	B.1.A.3.1) Dispositivi medici	30.633.733	25.710.558	26.610.908	900.350
0701010313	Dispositivi impiantabili attivi	90.043	3.698.160	2.351.747	(1.346.413)
BA0230	B.1.A.3.2) Dispositivi medici impiantabili attivi	90.043	3.698.160	2.351.747	(1.346.413)
0701010311	Dispositivi medico-diagnostici in vitro (D.Lgs. 332/2000)	11.088.361	10.869.592	11.037.567	167.975
BA0240	B.1.A.3.3) Dispositivi medico diagnostici in vitro (IVD)	11.088.361	10.869.592	11.037.567	167.975
0701010401	Prodotti dietetici	366.978	(7.184)	28.831	36.015
0701010402	Alimenti per nutrizione artificiale senza AIC	308	293.094	295.943	2.849
BA0250	B.1.A.4) Prodotti dietetici	367.286	285.910	324.774	38.864
0701010501	Sieri	0	3.035	2.277	(758)
0701010502	Vaccini obbligatori	1.492.509	463.779	467.536	3.758
0701010503	Altri vaccini	0	1.028.938	978.278	(50.660)
BA0260	B.1.A.5) Materiali per la profilassi (vaccini)	1.492.509	1.495.752	1.448.092	(47.660)
0701010701	Medicinali ad uso veterinario	10.162	15.540	40.729	25.189
0701010702	Materiali chirurgici, sanitari e diagnostici per uso veterinario	15.194	11.725	2.774	(8.951)
BA0280	B.1.A.7) Materiali e prodotti per uso veterinario	25.357	27.265	43.504	16.239
0701010801	Veterie e materiale plastico per laboratorio (senza CND)	2.664	263.761	196.357	(67.404)
0701010802	Altri materiali di consumo non specifici per strumentazione diagnostica (senza CND)	0	1.224.157	1.003.946	(220.211)
0701010803	Altri beni e prodotti sanitari (senza CND)	66.084	755.841	1.013.473	257.632
BA0290	B.1.A.8) Altri beni e prodotti sanitari	68.748	2.243.759	2.213.776	(29.983)
0701020101	Prodotti alimentari	311.921	270.030	2.654	(267.377)
BA0320	B.1.B.1) Prodotti alimentari	311.921	270.030	2.654	(267.377)

Bilancio di esercizio 2014 - Dettagli di CE

	Esercizio 2013	Previsione 2014	Esercizio 2014	Esercizio 2014 vs Previsione 2014	Esercizio 2014 vs Esercizio 2013	
0701020102	Materiali di guardaroba, di pulizia e di convivenza in genere	76.527	65.480	48.400	(17.079)	(28.127)
BA0330	B.1.B.2) Materiali di guardaroba, di pulizia e di convivenza in genere	76.527	65.480	48.400	(17.079)	(28.127)
0701020103	Combustibili, carburanti e lubrificanti	176.606	160.386	177.112	16.726	506
BA0340	B.1.B.3) Combustibili, carburanti e lubrificanti	176.606	160.386	177.112	16.726	506
0701020104	Supporti informatici	194.397	213.507	198.469	(15.039)	4.071
0701020105	Cancelleria e stampati	420.542	415.124	405.169	(9.955)	(15.373)
BA0350	B.1.B.4) Supporti informatici e cancelleria	614.939	628.631	603.638	(24.993)	(11.301)
0701020106	Materiali per la manutenzione di immobili e loro pertinenze	110.301	139.538	128.034	(11.504)	17.732
0701020107	Materiali per la manutenzione di mobili e macchine	112	0	215	215	103
0701020108	Materiali per la manutenzione di attrezzature tecnico scientifiche sanitarie	161.839	136.472	170.087	33.615	8.248
0701020110	Materiali per la manutenzione di altro	10.057	9.816	12.947	3.132	2.890
BA0360	B.1.B.5) Materiale per la manutenzione	282.309	285.826	311.283	25.458	28.974
0701020111	Altri beni e prodotti non sanitari	39.503	75.408	77.482	2.074	37.979
BA0370	B.1.B.6) Altri beni e prodotti non sanitari	39.503	75.408	77.482	2.074	37.979
0702010101	Costi per assistenza MMG	23.543.325	23.615.894	24.013.928	398.034	470.603
BA0430	B.2.A.1.1.A) Costi per assistenza MMG	23.543.325	23.615.894	24.013.928	398.034	470.603
0702010102	Costi per assistenza PLS	6.323.828	6.351.200	6.204.721	(146.479)	(119.108)
BA0440	B.2.A.1.1.B) Costi per assistenza PLS	6.323.828	6.351.200	6.204.721	(146.479)	(119.108)
0702010103	Costi per assistenza Continuità assistenziale	3.963.511	4.017.484	4.283.022	265.538	319.512
BA0450	B.2.A.1.1.C) Costi per assistenza Continuità assistenziale	3.963.511	4.017.484	4.283.022	265.538	319.512
0702010104	Costi per assistenza Medici 118	607.612	507.151	636.816	129.665	29.204
0702010105	Altro (medicina dei servizi, psicologi, eccd) (esclusa RAP)	293.063	278.148	217.168	(60.980)	(75.895)
BA0460	B.2.A.1.1.D) Altro (medicina dei servizi, psicologi, medici 118, eccd)	900.675	785.300	853.984	68.685	(46.691)
0702010106	Costi per medicina di base da pubblico (Aziende sanitarie pubbliche della Regione) - Mobilità intraregionale	67.667	67.667	82.780	15.113	15.113
BA0470	B.2.A.1.2) - da pubblico (Aziende sanitarie pubbliche della Regione) - Mobilità intraregionale	67.667	67.667	82.780	15.113	15.113

Bilancio di Esercizio 2014 - Dettagli di CE

	Esercizio 2013	Previsione 2014	Esercizio 2014	Esercizio 2014 vs Previsione 2014	Esercizio 2014 vs Esercizio 2013	
0702010107	Costi per medicina di base da pubblico (Aziende sanitarie pubbliche Extraregione) - Mobilità extraregionale	120.065	125.396	165.576	40.180	45.511
BA0480	B.2.A.1.3) - da pubblico (Aziende sanitarie pubbliche Extraregione) - Mobilità extraregionale	120.065	125.396	165.576	40.180	45.511
0702010201	Acquisiti servizi sanitari per farmaceutica da convenzione	54.136.482	52.736.011	54.291.926	1.555.915	155.444
0702010202	Acquisiti servizi sanitari sussidi Indennità per farmacie rurali ed altro	146.736	146.736	136.448	(10.288)	(10.288)
BA0500	B.2.A.2.1) - da convenzione	54.283.218	52.882.747	54.428.374	1.545.627	145.156
0702010203	Costi per farmaceutica da pubblico (Aziende sanitarie pubbliche della Regione) - Mobilità intraregionale	1.178.711	1.178.711	1.179.494	783	783
BA0510	B.2.A.2.2) - da pubblico (Aziende sanitarie pubbliche della Regione) - Mobilità intraregionale	1.178.711	1.178.711	1.179.494	783	783
0702010204	Costi per farmaceutica da pubblico (Extraregione)	268.078	378.851	404.486	25.635	136.408
BA0520	B.2.A.2.3) - da pubblico (Extraregione)	268.078	378.851	404.486	25.635	136.408
0702010301	Costi per assistenza specialistica ambulatoriale da pubblico (Aziende sanitarie pubbliche della Regione)	6.295.793	6.295.793	6.260.754	(35.039)	(35.039)
0702010302	Servizi sanitari da privato accreditato insite in Regione territorio extra ASL v/ cittadini residenti in territorio ASL - rientranti nei contratti negoziali (branche a visita)	1.495	1.495	0	(1.495)	(1.495)
0702010303	Servizi sanitari da case di cura private insite in Regione territorio extra ASL v/ cittadini residenti in territorio ASL - rientranti nei contratti negoziali (assistenza specialistica ambulatoriale)	1.214.392	1.285.916	1.584.274	298.359	369.883
0702010304	Servizi sanitari da altri soggetti privati insiti in Regione territorio extra ASL v/cittadini residenti nel territorio ASL rientranti nei contratti negoziali (assistenza specialistica ambulatoriale)	83.936	87.315	92.249	4.934	8.313
BA0540	B.2.A.3.1) - da pubblico (Aziende sanitarie pubbliche della Regione)	7.595.616	7.670.519	7.937.277	266.758	341.661
0702010305	Costi per assistenza specialistica ambulatoriale da pubblico (altri soggetti pubblici della Regione)	284.772	455.614	136.184	(319.430)	(148.588)
BA0550	B.2.A.3.2) - da pubblico (altri soggetti pubbl. della Regione)	284.772	455.614	136.184	(319.430)	(148.588)
0702010306	Costi per assistenza specialistica ambulatoriale da pubblico (Extraregione)	3.226.473	2.798.177	3.068.695	270.518	(157.779)
BA0560	B.2.A.3.3) - da pubblico (Extraregione)	3.226.473	2.798.177	3.068.695	270.518	(157.779)
0702010307	Costi per assistenza specialistica ambulatoriale da privato - Medici SUMAI	4.766.990	4.127.000	4.877.936	750.935	110.945
BA0570	B.2.A.3.4) - da privato - Medici SUMAI	4.766.990	4.127.000	4.877.936	750.935	110.945

Bilancio di Esercizio 2014 - Dettagli di CE

	Esercizio 2013	Previsione 2014	Esercizio 2014	Esercizio 2014 vs Previsione 2014	Esercizio 2014 vs Esercizio 2013
0702010308	45.267	0	28.879	28.879	(16.388)
Servizi sanitari per assistenza specialistica da IRCCS privati e Policlinici privati					
BA0590	45.267	0	28.879	28.879	(16.388)
B.2.A.3.5.A) Servizi sanitari per assistenza specialistica da IRCCS privati e Policlinici privati					
0309010301	(45.382)	0	0	0	45.382
Sconti da cure private v/ cittadini residenti nella Regione (assistenza specialistica ambulatoriale)					
0309010806	0	0	(194.410)	(194.410)	(194.410)
Quota fissa di cui all'art. 17, comma 6, del D.L. 98/2011 per assistenza specialistica ambulatoriale da Case di Cura private					
0702010310	4.457.210	3.722.624	4.345.109	622.485	(112.102)
Servizi sanitari da case di cura private insite nel territorio ASL v/ cittadini residenti nel territorio ASL - rientranti nei contratti negoziali (assistenza specialistica ambulatoriale)					
0702010311	2.242.381	2.530.768	2.230.423	(300.345)	(11.958)
Servizi sanitari da case di cura private insite nel territorio ASL v/cittadini residenti nella Regione in territorio extra ASL rientranti nei contratti negoziali (assist. specialistica ambulatoriale)					
0702010313	0	43	122	79	122
Servizi sanitari da case di cura private - per cittadini residenti acquistate fuori contratti negoziali in strutture entro Regione (assistenza specialistica ambulatoriale)					
BA0610	6.654.210	6.253.435	6.381.244	127.810	(272.966)
B.2.A.3.5.C) Servizi sanitari per assistenza specialistica da Case di Cura private					
0309010302	(81.889)	(81.302)	(5.538)	75.765	76.351
Sconti da altri soggetti privati v/ cittadini residenti nella Regione					
0309010808	0	0	(2.320)	(2.320)	(2.320)
Quota fissa di cui all'art. 17, comma 6, del D.L. 98/2011 per assistenza specialistica ambulatoriale da altri privati					
0702010314	40.521	39.925	38.418	(1.507)	(2.104)
Servizi sanitari da privato accreditato insito nel territorio ASL v/ cittadini residenti in territorio ASL - rientranti nei contratti negoziali (branche a visita)					
0702010315	3.761	3.509	3.048	(461)	(712)
Servizi sanitari da privato accreditato insito nel territorio ASL v/ cittadini residenti nella Regione in territorio extra ASL - rientranti nei contratti negoziali (branche a visita)					
0702010318	3.395.937	3.000.632	2.998.387	(2.245)	(397.550)
Servizi sanitari da altri soggetti privati insiti nel Territorio ASL v/ cittadini residenti nel territorio ASL - rientranti nei contratti negoziali (assistenza specialistica ambulatoriale)					
0702010319	303.865	323.952	293.304	(30.648)	(10.561)
Servizi sanitari da altri soggetti privati insiti nel territorio ASL v/cittadini residenti nella Regione in territorio extra ASL rientranti nei contratti negoziali (ass. specialistica ambulatoriale)					
0702010320	0	1.853	0	(1.853)	0
Servizi sanitari da altri soggetti privati - per cittadini residenti acquistate in strutture fuori Regione (assistenza specialistica ambulatoriale)					
BA0620	3.662.195	3.288.568	3.325.300	36.732	(336.896)
B.2.A.3.5.D) Servizi sanitari per assistenza specialistica da altri privati					
0309010303	(1.361)	0	0	0	1.361
Sconti da case di cura private v/ cittadini non residenti - extraregione (mobilità attiva in compensazione)					

Bilancio di Esercizio 2014 - Dettagli di CE

	Esercizio 2013	Previsione 2014	Esercizio 2014	Esercizio 2014 vs Previsione 2014	Esercizio 2014 vs Esercizio 2013
0309010304	Scoti da altri soggetti privati v/ cittadini non residenti - extraregione (mobilità attiva in compensazione)	(544)	0	(20)	(20)
0309010810	Quota fissa di cui all'art. 17, comma 6, del D.L. 98/2011 per assistenza specialistica ambulatoriale da privato per cittadini non residenti - Extraregione	0	0	(5.030)	(5.030)
0702010322	Servizi sanitari da privato accreditato v/ cittadini non residenti - extraregione (mobilità attiva in compensazione) (branche a visita)	470	427	101	(326)
0702010323	Servizi sanitari da case di cura private v/ cittadini non residenti - extraregione (mobilità attiva in compensazione) (assistenza specialistica ambulatoriale)	197.150	342.924	174.927	(167.997)
0702010324	Servizi sanitari da altri soggetti privati v/ cittadini non residenti - extraregione (mobilità attiva in compensazione) (assistenza specialistica ambulatoriale)	27.508	32.026	21.996	(10.030)
BA0630	B.2.A.3.6) - da privato per cittadini non residenti - Extraregione (mobilità attiva in compensazione)	223.222	375.376	191.973	(183.403)
0702010402	Da privato accreditato insito in Regione territorio extra ASL v/ cittadini residenti in territorio ASL - rientranti nei contratti negoziali (riabilitazione ex art. 26)	4.990.541	5.027.615	5.280.158	252.543
BA0650	B.2.A.4.1) - da pubblico (Aziende sanitarie pubbliche della Regione)	4.990.541	5.027.615	5.280.158	252.543
0702010404	Da pubblico per assistenza riabilitativa (Extraregione) non soggetti a compensazione	0	15.960	0	(15.960)
BA0670	B.2.A.4.3) - da pubblico (Extraregione) non soggetti a compensazione	0	15.960	0	(15.960)
0702010405	Da privato accreditato insito nel territorio ASL v/ cittadini residenti in territorio ASL - rientranti nei contratti negoziali (riabilitazione ex art. 26)	10.620.088	11.109.691	10.844.650	(265.041)
0702010406	Da privato accreditato insito nel territorio ASL v/ cittadini residenti nella Regione in territorio extra ASL - rientranti nei contratti negoziali (riabilitazione ex art. 26)	3.321.418	3.102.938	3.338.812	235.874
0702010407	Da privato accreditato per cittadini residenti acquirente fuori contratti negoziali in strutture entro Regione (riabilitazione ex art. 26)	5.226	6.296	0	(6.296)
BA0680	B.2.A.4.4) - da privato (intra-regionale)	13.946.732	14.218.925	14.183.462	(35.463)
0702010408	Da privato accreditato per cittadini residenti acquirente in strutture fuori Regione (riabilitazione ex art. 26)	370.749	411.288	412.144	856
BA0690	B.2.A.4.5) - da privato (extraregionale)	370.749	411.288	412.144	856
0702010504	Da privato per assistenza integrativa	2.931.284	2.675.000	1.523.738	(1.151.262)
BA0740	B.2.A.5.4) - da privato	2.931.284	2.675.000	1.523.738	(1.151.262)
0702010604	Da privato per assistenza protesica	4.450.394	4.359.384	4.982.937	623.553
0702010605	Da privato per materiale per incontinenza	(642)	0	1.700.548	1.701.190

Bilancio di Esercizio 2014 - Dettagli di CE

	Esercizio 2013	Previsione 2014	Esercizio 2014	Esercizio 2014 vs Previsione 2014	Esercizio 2014 vs Esercizio 2013	
BA0790	B.2.A.6.4) - da privato					
0702010701	Da pubblico per assistenza ospedaliera (Aziende sanitarie pubbliche della Regione)	4.449.752	4.359.384	6.683.485	2.324.101	2.233.733
0702010702	Da privato accreditato per assistenza ospedaliera insito in Regione territorio extra ASL v/cittadini residenti in territorio ASL - rientranti nei contratti negoziati	27.260.044	27.260.044	28.450.103	1.190.059	1.190.059
BA0810	B.2.A.7.1) - da pubblico (Aziende sanitarie pubbliche della Regione)					
0702010704	Da pubblico per assistenza ospedaliera (Extra regione)	34.121.579	33.984.085	35.230.223	1.246.138	1.108.644
BA0830	B.2.A.7.3) - da pubblico (Extra regione)					
0309010905	Partecipazione alla spesa per prestazioni sanitarie - Ticket sulle prestazioni trasferite dal regime di ricovero ordinario in regime ambulatoriale (DCA 50/2011) da Case di Cura private	25.231.950	24.188.798	23.453.041	(735.757)	(1.778.909)
0309010906	Quota fissa di cui all'art. 17, comma 6, del D.L. 98/2011 per prestaz. trasferite del regime di ricovero ordinario in regime ambulatoriale (DCA 50/2011) da Case di Cura private	0	0	(32.101)	(32.101)	(32.101)
0702010708	Da privato accreditato per assistenza ospedaliera insito nel territorio ASL v/ cittadini residenti in territorio ASL - rientranti nei contratti negoziati	19.927.692	20.402.549	20.532.122	129.573	604.430
0702010709	Da privato accreditato per assistenza ospedaliera insito nel territorio ASL v/ cittadini residenti nella Regione in territorio extra ASL - rientranti nei contratti negoziati	17.526.857	15.542.510	16.753.368	1.210.858	(773.489)
BA0870	B.2.A.7.4.C) Servizi sanitari per assistenza ospedaliera da Case di Cura private					
0702010705	Da privato accreditato per assistenza ospedaliera per cittadini non residenti - extraregione (mobilità attiva in compensazione)	37.454.549	35.945.059	37.244.509	1.299.449	(210.040)
BA0890	B.2.A.7.5) - da privato per cittadini non residenti - Extra regione (mobilità attiva in compensazione)					
0702010802	Da privato accreditato insito in Regione territorio extra ASL v/ cittadini residenti in territorio ASL - rientranti nei contratti negoziati (Strutture Psiconabilitative)	9.456.180	10.666.869	9.326.682	(1.340.187)	(129.498)
BA0910	B.2.A.8.1) - da pubblico (Aziende sanitarie pubbliche della Regione)					
0702010804	Da pubblico per psichiatria residenziale e semiresidenziale (Extra regione) - non soggette a compensazione	1.383.820	1.467.296	1.520.771	53.475	136.951
BA0930	B.2.A.8.3) - da pubblico (Extra regione) - non soggette a compensazione					
0702010805	Da privato accreditato insito nel territorio ASL v/cittadini residenti in territorio ASL - rientranti nei contratti negoziati (Strutture Psiconabilitative) (intregionale)	0	377.352	36.546	(340.806)	36.546
		3.118.954	3.623.404	2.884.051	(739.353)	(234.902)

Bilancio di Esercizio 2014 - Dettagli di CE

	Esercizio 2013	Previsione 2014	Esercizio 2014	Esercizio 2014 vs Previsione 2014	Esercizio 2014 vs Esercizio 2013	
0702010806	Da privato accreditato insito nel territorio ASL v/cittadini residenti nella Regione in territorio extra ASL - rientranti nei contratti negoziati (Strutture psicosociali) (intra-regionale)	4.358.313	3.853.980	4.593.333	739.353	235.020
0702010807	Da privato accreditato per cittadini residenti acquistate fuori contratti negoziati in strutture entro Regione (Strutture Psicosociali) (intra-regionale)	183.613	234.885	387.387	152.502	203.774
BA0940	B.2.A.8.4) - da privato (intra-regionale)	7.660.879	7.712.269	7.864.770	152.502	203.892
0702010809	Da privato accreditato per cittadini residenti acquistate in strutture fuori Regione (Strutture Psicosociali) (extra-regionale)	2.419.866	2.345.521	1.919.998	(425.523)	(499.867)
BA0950	B.2.A.8.5) - da privato (extra-regionale)	2.419.866	2.345.521	1.919.998	(425.523)	(499.867)
0702010901	Da pubblico per prestazioni di distribuzione farmaci File F (Aziende sanitarie pubbliche della Regione) - Mobilità intra-regionale	2.272.818	2.272.818	3.555.909	1.283.090	1.283.090
BA0970	B.2.A.9.1) - da pubblico (Aziende sanitarie pubbliche della Regione) - Mobilità intra-regionale	2.272.818	2.272.818	3.555.909	1.283.090	1.283.090
0702010903	Da pubblico per prestazioni di distribuzione farmaci File F (Extra-regione)	778.392	941.062	1.056.112	115.049	277.719
BA0990	B.2.A.9.3) - da pubblico (Extra-regione)	778.392	941.062	1.056.112	115.049	277.719
0702011002	Da privato accreditato per prestazioni termali in convenzione insito in Regione territorio extra ASL v/ cittadini residenti in territorio ASL - rientranti nei contratti negoziati	252	252	173	(79)	(79)
BA1040	B.2.A.10.1) - da pubblico (Aziende sanitarie pubbliche della Regione) - Mobilità intra-regionale	252	252	173	(79)	(79)
0702011004	Da pubblico per prestazioni termali in convenzione (Extra-regione)	360.979	262.970	125.614	(137.356)	(235.365)
BA1060	B.2.A.10.3) - da pubblico (Extra-regione)	360.979	262.970	125.614	(137.356)	(235.365)
0309011001	Compartecipazione alla spesa per prestazioni sanitarie - Ticket sulle prestazioni termali in convenzione - da privato	0	0	(506.154)	(506.154)	(506.154)
0702011005	Da privato accreditato per prestazioni termali in convenzione insito nel territorio ASL v/ cittadini residenti in territorio ASL - rientranti nei contratti negoziati	1.091.476	1.330.370	1.075.255	(255.114)	(16.220)
0702011006	Da privato accreditato per prestazioni termali in convenzione insito nel territorio ASL v/ cittadini residenti nella Regione in territorio extra ASL - rientranti nei contratti negoziati	1.400.354	1.429.903	1.409.417	(20.487)	9.063
BA1070	B.2.A.10.4) - da privato	2.491.829	2.760.273	1.978.518	(781.755)	(513.312)
0702011009	Da privato per prestazioni termali in convenzione per cittadini non residenti - Extra-regione (mobilità attiva in compensazione)	398.826	393.727	344.684	(49.043)	(54.142)
BA1080	B.2.A.10.5) - da privato per cittadini non residenti - Extra-regione (mobilità attiva in compensazione)	398.826	393.727	344.684	(49.043)	(54.142)

Bilancio di Esercizio 2014 - Dettagli di CE

	Esercizio 2013	Previsione 2014	Esercizio 2014	Esercizio 2014 vs Previsione 2014	Esercizio 2014 vs Esercizio 2013
0702011101	Da pubblico (Aziende sanitarie pubbliche della Regione) per trasporti sanitari per l'emergenza (Mobilità intraregionale)	61.599	61.599	44.672	(16.927)
BA1100	B.2.A.11.1) - da pubblico (Aziende sanitarie pubbliche della Regione) - Mobilità intraregionale	61.599	61.599	44.672	(16.927)
0702011105	Da pubblico per trasporti sanitari per l'emergenza (Extraregione)	143.217	119.538	146.339	26.801
BA1120	B.2.A.11.3) - da pubblico (Extraregione)	143.217	119.538	146.339	26.801
0702011107	Da privato per trasporti sanitari per l'emergenza	994.270	924.830	872.494	(52.336)
0702011108	Da privato per altri tipi di trasporto sanitario	1.064.402	987.497	1.119.962	132.465
BA1130	B.2.A.11.4) - da privato	2.058.672	1.912.326	1.992.456	80.129
0702011205	Da privato accreditato insito in Regione territorio extra ASL v/ cittadini residenti in territorio ASL - rientranti nei contratti negoziali (Centri Residenziali)	2.050.168	2.061.486	1.672.914	(388.572)
0702011206	Da privato accreditato insito in Regione territorio extra ASL v/ cittadini residenti in territorio ASL - rientranti nei contratti negoziali (Residenze Sanitarie Assiste)	425.679	411.651	266.279	(145.372)
BA1150	B.2.A.12.1) - da pubblico (Aziende sanitarie pubbliche della Regione) - Mobilità intraregionale	2.475.848	2.473.137	1.939.193	(533.944)
0702011207	Da pubblico (altri soggetti pubblici) per assistenza geriatrica	0	129.534	0	(129.534)
BA1160	B.2.A.12.2) - da pubblico (altri soggetti pubblici della Regione)	0	129.534	0	(129.534)
0702011211	Da pubblico per assistenza geriatrica (extraregione) non soggetto a compensazione	186.118	186.211	196.918	10.707
BA1170	B.2.A.12.3) - da pubblico (Extraregione) non soggette a compensazione	186.118	186.211	196.918	10.707
0702011215	Da privato accreditato insito nel territorio ASL v/ cittadini residenti in territorio ASL - rientranti nei contratti negoziali (Centri Residenziali)	526.530	520.781	579.074	58.293
0702011216	Da privato accreditato insito nel territorio ASL v/ cittadini residenti nella Regione in territorio extra ASL - rientranti nei contratti negoziali (Centri Residenziali)	30.303	36.053	41.729	5.676
0702011218	Da privato accreditato insito nel territorio ASL v/ cittadini residenti in territorio ASL - rientranti nei contratti negoziali (Residenze Sanitarie Assiste)	3.639.849	3.515.783	2.896.903	(618.879)
0702011219	Da privato accreditato insito nel territorio ASL v/ cittadini residenti nella Regione in territorio extra ASL - rientranti nei contratti negoziali (Residenze Sanitarie Assiste)	2.056.395	2.216.361	1.829.068	(387.294)
0702011221	Da privato per assistenza ai tossicodipendenti e alcolisti (intraregionale)	2.513.695	3.068.171	1.140.363	(1.927.808)
0702011222	Da privato per assistenza in Hospice (intraregionale)	0	0	156.344	156.344
0702011224	Assistenza Domiciliare Integrata da privato (intraregionale)	3.063.012	2.281.932	3.816.275	1.534.343

276

Bilancio di Esercizio 2014 - Dettagli di CE

	Esercizio 2013	Previsione 2014	Esercizio 2014	Esercizio 2014 vs Previsione 2014	Esercizio 2014 vs Esercizio 2013	
0702011225	Altre prestazioni socio sanitarie a rilevanza sanitaria da privato (intra-regionale e extra-regionale)	0	13.726	508.336	494.610	508.336
BA1180	B.2.A.12.4) - da privato (intra-regionale)	11.829.784	11.652.806	10.968.092	(684.714)	(861.692)
0702011226	Da privato accreditato per assistenza geriatrica per cittadini residenti acquistate in strutture fuori Regione (Centri Residenziali)	223.651	76.196	188.336	112.140	(35.315)
0702011227	Da privato accreditato per assistenza geriatrica per cittadini residenti acquistate in strutture fuori Regione (Residenze Sanitarie Assistite)	39.524	54.490	35.387	(19.104)	(4.137)
0702011228	Da privato per assistenza ai tossicodipendenti e alcolisti (extra-regionale)	185.674	0	1.062.594	1.062.594	876.920
0702011229	Assistenza in Hospice da privato (extra-regionale)	0	0	41.580	41.580	41.580
0702011230	Assistenza Domiciliare Integrata a privato (extra-regionale)	0	0	501	501	501
BA1190	B.2.A.12.5) - da privato (extra-regionale)	448.849	130.687	1.328.397	1.197.711	879.548
0702011301	Compartecipazione al personale per attività libero professionale intramoenia - Area ospedaliera	120.831	3.871.194	20.040	(3.851.154)	(100.791)
0702011302	Fondo perequativo per attività libero professionale intramoenia - Area ospedaliera	6.815	0	1.169	1.169	(5.646)
BA1210	B.2.A.13.1) Compartecipazione al personale per att. libero professionale intramoenia - Area ospedaliera	127.646	3.871.194	21.209	(3.849.985)	(106.437)
0702011304	Compartecipazione al personale per attività libero professionale intramoenia - Area specialistica	3.121.981	0	2.217.538	2.217.538	(904.443)
0702011305	Fondo perequativo per attività libero professionale intramoenia - Area specialistica	182.391	0	136.384	136.384	(46.008)
BA1220	B.2.A.13.2) Compartecipazione al personale per att. libero professionale intramoenia - Area specialistica	3.304.372	0	2.353.922	2.353.922	(950.451)
0702011307	Compartecipazione al personale per attività libero professionale intramoenia - Area sanità pubblica	18.280	0	15.615	15.615	(2.666)
0702011308	Fondo perequativo per attività libero professionale intramoenia - Area sanità pubblica	1.015	0	887	887	(128)
BA1230	B.2.A.13.3) Compartecipazione al personale per att. libero professionale intramoenia - Area sanità pubblica	19.296	0	16.502	16.502	(2.794)
0702011310	Compartecipazione al personale per attività libero professionale intramoenia - Consulenze (ex art. 55 c. 1 lett. c), d) ed ex art. 57-58)	120.410	0	2.304.848	2.304.848	2.184.437
0702011311	Fondo perequativo per attività libero professionale intramoenia - Consulenze (ex art. 55 c. 1 lett. c), d) ed ex art. 57-58)	3.565	0	7.389	7.389	3.825

Bilancio di Esercizio 2014 - Dettagli di CE

	Esercizio 2013	Previsione 2014	Esercizio 2014	Esercizio 2014 vs Previsione 2014	Esercizio 2014 vs Esercizio 2013
BA1240	123.975	0	2.312.237	2.312.237	2.188.262
B.2.A.13.4) Compartecipazione al personale per att. libero professionale intramoenia - Consulenze (ex art. 55 c.1 lett. c), d) ed ex Art. 57-58)					
0702011316	138.009	0	71.426	71.426	(66.583)
Compartecipazione al personale per attività libero professionale intramoenia - Altro					
BA1260	138.009	0	71.426	71.426	(66.583)
B.2.A.13.6) Compartecipazione al personale per att. libero professionale intramoenia - Altro					
0702011401	956.173	1.152.020	780.565	(371.455)	(175.608)
Contributi ad associazioni di volontariato					
BA1290	956.173	1.152.020	780.565	(371.455)	(175.608)
B.2.A.14.1) Contributi ad associazioni di volontariato					
0702011402	17.097	10.764	16.140	5.375	(958)
Rimborsi per cure all'estero					
BA1300	17.097	10.764	16.140	5.375	(958)
B.2.A.14.2) Rimborsi per cure all'estero					
0702011407	9.615	6.353	7.694	1.341	(1.921)
Quota 3,5% a servizi veterinari della regione D.lgs 432/98					
0702011408	2.450	1.189	1.243	54	(1.207)
Quota 0,5% a laboratori nazionali D.lgs 432/98					
0702011410	196.471	156.610	205.167	48.557	8.695
Sussidi nefropatici					
0702011411	1.164.079	1.096.974	1.150.154	53.180	(13.924)
Contributi e sussidi per disabili psichici					
0702011412	231.726	262.581	253.289	(9.293)	21.563
Altri rimborsi, assegni e contributi					
BA1330	1.604.341	1.523.708	1.617.547	93.839	13.206
B.2.A.14.5) Altri rimborsi, assegni e contributi					
0702011413	270.893	0	50.687	50.687	(220.207)
Rimborsi, assegni e contributi v/Aziende sanitarie pubbliche della Regione					
BA1340	270.893	0	50.687	50.687	(220.207)
B.2.A.14.6) Rimborsi, assegni e contributi v/Aziende sanitarie pubbliche della Regione					
0702011501	323.035	0	280.271	280.271	(42.764)
Consulenze sanitarie e sociosanitarie da Aziende sanitarie pubbliche della Regione					
BA1360	323.035	0	280.271	280.271	(42.764)
B.2.A.15.1) Consulenze sanitarie e sociosan. da Aziende sanitarie pubbliche della Regione					
0702011502	18.008	11.919	53.381	41.462	35.373
Consulenze sanitarie e sociosanitarie da terzi - Altri soggetti pubblici					
BA1370	18.008	11.919	53.381	41.462	35.373
B.2.A.15.2) Consulenze sanitarie e sociosan. da terzi - Altri soggetti pubblici					
0702011505	111.229	92.915	125.091	32.176	13.862
Consulenze sanitarie e sociosanitarie da privato					
BA1400	111.229	92.915	125.091	32.176	13.862
B.2.A.15.3.B) Altre consulenze sanitarie e sociosanitarie da privato					
0702011509	241.725	239.431	23.035	(216.396)	(218.690)
Collaborazioni coordinate e continuative sanitarie e sociosanitarie da privato					
BA1410	241.725	239.431	23.035	(216.396)	(218.690)
B.2.A.15.3.C) Collaborazioni coordinate e continuative sanitarie e socios. da privato					

Bilancio di Esercizio 2014 - Dettagli di CE

	Esercizio 2013	Previsione 2014	Esercizio 2014	Esercizio 2014 vs Previsione 2014	Esercizio 2014 vs Esercizio 2013	
0702011510	Indennità a personale universitario - area sanitaria	243.704	250.118	241.303	(8.815)	(2.401)
BA1420	B.2.A.15.3.D) Indennità a personale universitario - area sanitaria	243.704	250.118	241.303	(8.815)	(2.401)
0702011511	Lavoro interinale - area sanitaria	0	0	1.708.039	1.708.039	1.708.039
BA1430	B.2.A.15.3.E) Lavoro interinale - area sanitaria	0	0	1.708.039	1.708.039	1.708.039
0702011515	Altre collaborazioni e prestazioni di lavoro - area sanitaria	0	276.672	0	(276.672)	0
0702011516	Personale tirocinante compresi oneri riflessi	0	857	0	(857)	0
0702011517	Borsisti compresi oneri riflessi	0	0	435.744	435.744	435.744
0702011518	Personale religioso adibito a mansioni sanitarie	70.188	69.677	70.022	344	(166)
0702011519	Medicina penitenziaria	123.528	189.631	210.552	20.921	87.025
BA1440	B.2.A.15.3.F) Altre collaborazioni e prestazioni di lavoro - area sanitaria	193.716	536.838	716.318	179.480	522.603
0702011522	Rimborso oneri stipendiali personale sanitario in comando da aziende di altre Regioni (Extraregione)	0	0	24.825	24.825	24.825
BA1480	B.2.A.15.4.C) Rimborso oneri stipendiali personale sanitario in comando da aziende di altre Regioni (Extraregione)	0	0	24.825	24.825	24.825
0702011601	Altri servizi sanitari e sociosanitari a rilevanza sanitaria da pubblico - Aziende sanitarie pubbliche della Regione	0	0	82.226	82.226	82.226
BA1500	B.2.A.16.1) Altri servizi sanitari e sociosanitari a rilevanza sanitaria da pubblico - Aziende sanitarie pubbliche della Regione	0	0	82.226	82,226	82.226
0702011604	Altri servizi sanitari da privato	2.570.411	2.139.717	2.700.765	561.048	130.354
BA1530	B.2.A.16.4) Altri servizi sanitari da privato	2.570.411	2.139.717	2.700.765	561.048	130.354
0702011605	Costi per servizi sanitari - Mobilità internazionale passiva	0	0	95.730	95.730	95.730
BA1540	B.2.A.16.5) Costi per servizi sanitari - Mobilità internazionale passiva	0	0	95.730	95.730	95.730
0702020101	Lavanderia	6.305.330	5.140.462	5.861.256	720.794	(444.074)
BA1580	B.2.B.1.1) Lavanderia	6.305.330	5.140.462	5.861.256	720.794	(444.074)
0702020102	Pulizia	6.110.882	6.106.730	5.754.927	(351.803)	(355.955)
BA1590	B.2.B.1.2) Pulizia	6.110.882	6.106.730	5.754.927	(351.803)	(355.955)
0702020103	Mensa	3.859.229	3.227.178	4.166.842	939.664	307.613
BA1600	B.2.B.1.3) Mensa	3.859.229	3.227.178	4.166.842	939.664	307.613

172

Bilancio di Esercizio 2014 - Dettagli di CE

	Esercizio 2013	Previsione 2014	Esercizio 2014	Esercizio 2014 vs Previsione 2014	Esercizio 2014 vs Esercizio 2013	
0702020104	Riscaldamento	5.630.080	5.469.713	4.886.645	(583.067)	(743.435)
BA1610	B.2.B.1.4) Riscaldamento	5.630.080	5.469.713	4.886.645	(583.067)	(743.435)
0702020105	Servizi di assistenza informatica	1.128.603	893.157	1.296.918	403.761	168.315
BA1620	B.2.B.1.5) Servizi di assistenza informatica	1.128.603	893.157	1.296.918	403.761	168.315
0702020106	Servizi trasporti (non sanitari)	793	(4)	4.782	4.785	3.989
BA1630	B.2.B.1.6) Servizi trasporti (non sanitari)	793	(4)	4.782	4.785	3.989
0702020107	Smaltimento rifiuti sanitari assimilati e assimilabili agli urbani	0	0	28.426	28.426	28.426
0702020108	Smaltimento rifiuti sanitari speciali	1.219.029	1.448.695	1.270.676	(178.018)	51.647
BA1640	B.2.B.1.7) Smaltimento rifiuti	1.219.029	1.448.695	1.299.102	(149.593)	80.073
0702020109	Utenze telefoniche	413.155	496.711	486.093	(10.618)	72.937
BA1650	B.2.B.1.8) Utenze telefoniche	413.155	496.711	486.093	(10.618)	72.937
0702020110	Utenze elettricità	3.610.774	3.097.644	3.675.599	577.955	64.825
BA1660	B.2.B.1.9) Utenze elettricità	3.610.774	3.097.644	3.675.599	577.955	64.825
0702020111	Altre utenze	714.144	420.043	567.487	147.444	(146.657)
BA1670	B.2.B.1.10) Altre utenze	714.144	420.043	567.487	147.444	(146.657)
0702020112	Premi di assicurazione - R.C. Professionale	4.683.495	3.121.123	4.696.626	1.575.503	13.132
BA1690	B.2.B.1.11.A) Premi di assicurazione - R.C. Professionale	4.683.495	3.121.123	4.696.626	1.575.503	13.132
0702020113	Premi di assicurazione per rischi su Immobili	140.938	137.662	149.871	12.209	8.933
0702020114	Premi di assicurazione RC automezzi	49.614	54.087	56.957	2.870	7.343
0702020115	Premi di assicurazione altri premi di assicurazione	199.687	185.125	170.408	(14.717)	(29.279)
BA1700	B.2.B.1.11.B) Premi di assicurazione - Altri premi assicurativi	390.239	376.874	377.236	362	(13.003)
0702020118	Servizio di vigilanza e sicurezza	902.671	724.857	1.445.354	720.496	542.683
0702020119	Altri servizi appaltati	2.452.980	2.302.049	1.609.694	(692.355)	(843.286)
0702020120	Spese di rappresentanza	3.055	1.360	867	(493)	(2.188)
0702020121	Spese postali	292.231	263.540	146.893	(116.647)	(145.337)
0702020122	Quote per spese condominiali	28.602	27.834	63.482	35.647	34.880
0702020123	Spese legali	109.849	104.803	197.385	92.582	87.536

278

Bilancio di Esercizio 2014 - Dettagli di CE

	Esercizio 2013	Previsione 2014	Esercizio 2014	Esercizio 2014 vs Previsione 2014	Esercizio 2014 vs Esercizio 2013	
0702020124	Bolli e marchi	25.993	22.878	13.176	(9.702)	(12.818)
0702020125	Abbonamenti, riviste e libri	51.494	36.186	29.107	(7.079)	(22.387)
0702020126	Spese per liti, arbitraggi e risarcimenti	241.914	232.328	0	(232.328)	(241.914)
0702020127	Altri servizi non sanitari da privato	27.859	23.562	1.464	(22.098)	(26.395)
0702020128	Rimborsi spese personale del ruolo sanitario dirigenza medica	849	516	521	5	(327)
0702020130	Rimborsi spese personale del ruolo sanitario comparto	0	0	409	409	409
0702020133	Rimborsi spese personale del ruolo tecnico dirigenza	120	119	0	(119)	(120)
0702020134	Rimborsi spese personale del ruolo tecnico comparto	899	839	1.058	219	159
0702020136	Rimborsi spese personale del ruolo amministrativo comparto	112	96	6	(89)	(105)
BA1740	B.2.B.1.12.C) Altri servizi non sanitari da privato	4.138.626	3.740.966	3.509.415	(231.551)	(629.211)
0702020203	Consulenze amministrative e fiscali	0	1.646	310	(1.336)	310
0702020204	Consulenze tecniche	218.132	162.272	156.336	(5.935)	(61.795)
0702020205	Consulenze legali	332.592	290.545	258.740	(31.805)	(73.852)
0702020207	Consulenze non sanitarie da privato	0	0	21.960	21.960	21.960
BA1790	B.2.B.2.3.A) Consulenze non sanitarie da privato	550.724	454.463	437.347	(17.116)	(113.377)
0702020215	Collaborazioni coordinate e continuative non sanitarie da privato - ruolo amministrativo	71.099	71.099	41.174	(29.925)	(29.925)
BA1800	B.2.B.2.3.B) Collaborazioni coordinate e continuative non sanitarie da privato	71.099	71.099	41.174	(29.925)	(29.925)
0702020222	Altre collaborazioni e prestazioni di lavoro - area non sanitaria	34.135	25.428	0	(25.428)	(34.135)
0702020223	Personale religioso adibito a mansioni non sanitarie	3.900	3.276	13.337	10.061	9.437
BA1830	B.2.B.2.3.E) Altre collaborazioni e prestazioni di lavoro - area non sanitaria	38.035	28.704	13.337	(15.368)	(24.699)
0702020301	Formazione (esternizzata e non) da pubblico	80.174	73.476	155.670	82.193	75.496
BA1890	B.2.B.3.1) Formazione (esternizzata e non) da pubblico	80.174	73.476	155.670	82.193	75.496
0702020302	Formazione (esternizzata e non) da privato	822.503	694.002	516.250	(177.751)	(306.253)
BA1900	B.2.B.3.2) Formazione (esternizzata e non) da privato	822.503	694.002	516.250	(177.751)	(306.253)
0703010101	Manutenzione e riparazione ai fabbricati e loro pertinenze immobili istituzionali o indisponibili	5.325.715	5.485.290	5.172.212	(313.078)	(153.503)
BA1920	B.3.A) Manutenzione e riparazione ai fabbricati e loro pertinenze	5.325.715	5.485.290	5.172.212	(313.078)	(153.503)
0703030101	Manutenzione e riparazione alle attrezzature sanitarie e scientifiche	3.971.162	4.721.959	4.646.965	(74.994)	675.803

Bilancio di Esercizio 2014 - Dettagli di CE

	Esercizio 2013	Previsione 2014	Esercizio 2014	Esercizio 2014 vs Previsione 2014	Esercizio 2014 vs Esercizio 2013	
BA1940	B.3.C) Manutenzione e riparazione alle attrezzature sanitarie e scientifiche	3.971.162	4.721.959	4.646.965	(74.994)	675.803
0703040101	Manutenzione e riparazione di mobili e arredi	5.480	(14.841)	0	14.841	(5.480)
BA1950	B.3.D) Manutenzione e riparazione di mobili e arredi	5.480	(14.841)	0	14.841	(5.480)
0703050101	Manutenzione e riparazione agli automezzi	118.614	111.563	130.881	19.318	12.267
BA1960	B.3.E) Manutenzione e riparazione agli automezzi	118.614	111.563	130.881	19.318	12.267
0703060101	Altre manutenzioni e riparazioni	822.071	722.475	880.702	158.227	58.630
BA1970	B.3.F) Altre manutenzioni e riparazioni	822.071	722.475	880.702	158.227	58.630
0704010101	Fitti passivi	1.361.666	1.389.829	1.426.029	36.200	64.363
BA2000	B.4.A) Fitti passivi	1.361.666	1.389.829	1.426.029	36.200	64.363
0704020101	Canoni di noleggio - area sanitaria - automezzi sanitari	(80)	0	0	0	80
0704020102	Canoni di noleggio - area sanitaria - attrezzature sanitarie	3.430.331	3.662.370	3.738.932	76.562	308.601
0704020103	Altri canoni di noleggio - area sanitaria	267.740	234.994	261.613	26.619	(6.127)
BA2020	B.4.B.1) Canoni di noleggio - area sanitaria	3.697.990	3.897.364	4.000.545	103.181	302.555
0704020201	Canoni di noleggio - area non sanitaria - automezzi non sanitari	188.867	197.418	182.669	(14.748)	(6.198)
0704020202	Canoni di noleggio - area non sanitaria - attrezzature non sanitarie	319.863	290.616	323.641	33.025	3.779
BA2030	B.4.B.2) Canoni di noleggio - area non sanitaria	508.730	488.034	506.311	18.277	(2.419)
0704030103	Canoni di leasing operativo per attrezzature sanitarie	2.365.138	2.718.806	996.447	(1.722.359)	(1.368.691)
BA2050	B.4.C.1) Canoni di leasing - area sanitaria	2.365.138	2.718.806	996.447	(1.722.359)	(1.368.691)
0704030201	Canoni di leasing finanziario per attrezzature non sanitarie	3.469	37.445	0	(37.445)	(3.469)
BA2060	B.4.C.2) Canoni di leasing - area non sanitaria	3.469	37.445	0	(37.445)	(3.469)
0705010101	Costo del personale dirigente medico - tempo indeterminato - Competenze fisse	46.201.056	47.907.464	46.205.773	(1.701.692)	4.717
0705010102	Costo del personale dirigente medico - tempo indeterminato - Indennità variabili	1.567.899	1.562.381	1.589.917	27.536	22.018
0705010103	Costo del personale dirigente medico - tempo indeterminato - Premi e Incentivazioni	2.868.526	2.902.922	2.266.047	(636.874)	(602.479)
0705010104	Costo del personale dirigente medico - tempo indeterminato - Straordinario	1.196.524	1.213.013	1.311.215	98.203	114.691
0705010105	Costo del personale dirigente medico - tempo indeterminato - Oneri Sociali	15.160.919	15.730.511	15.156.359	(574.152)	(4.560)
0705010107	Costo del personale dirigente medico - tempo indeterminato - Altri costi del personale	54.486	41.641	54.659	13.018	173
BA2120	B.5.A.1.1) Costo del personale dirigente medico - tempo indeterminato	67.049.410	69.357.932	66.583.970	(2.773.962)	(465.440)

28

Bilancio di Esercizio 2014 - Dettagli di CE

	Esercizio 2013	Previsione 2014	Esercizio 2014	Esercizio 2014 vs Previsione 2014	Esercizio 2014 vs Esercizio 2013
0705010108	Costo del personale dirigente medico (non art. 15-septies D.Lgs. 502/92)- tempo determinato - Competenze fisse	2.065.345	1.149.762	1.815.243	665.481
0705010109	Costo del personale dirigente medico (non art. 15-septies D.Lgs. 502/92)- tempo determinato - Indennità variabili	99.571	101.307	93.937	(7.370)
0705010110	Costo del personale dirigente medico (non art. 15-septies D.Lgs. 502/92)- tempo determinato - Premi e Incentivazioni	178.140	266.094	157.300	(108.793)
0705010111	Costo del personale dirigente medico (non art. 15-septies D.Lgs. 502/92)- tempo determinato - Straordinario	58.366	56.845	57.688	843
0705010112	Costo del personale dirigente medico (non art. 15-septies D.Lgs. 502/92)- tempo determinato - Oneri Sociali	655.399	438.619	589.968	151.349
0705010114	Costo del personale dirigente medico (non art. 15-septies D.Lgs. 502/92)- tempo determinato - Altri costi del personale	736	679	786	107
BA2130	B.5.A.1.2) Costo del personale dirigente medico - tempo determinato	3.057.557	2.013.304	2.714.923	701.618
0705010201	Costo del personale dirigente non medico - tempo indeterminato - Competenze fisse	3.168.015	3.429.789	3.395.797	(33.992)
0705010202	Costo del personale dirigente non medico - tempo indeterminato - Indennità variabili	18.383	18.746	18.848	102
0705010203	Costo del personale dirigente non medico - tempo indeterminato - Premi e Incentivazioni	301.915	272.486	290.072	17.586
0705010204	Costo del personale dirigente non medico - tempo indeterminato - Straordinario	63.733	63.017	66.535	3.518
0705010205	Costo del personale dirigente non medico - tempo indeterminato - Oneri Sociali	932.596	998.527	992.025	(6.503)
0705010207	Costo del personale dirigente non medico - tempo indeterminato - Altri costi del personale	1.870	1.672	371	(1.301)
BA2160	B.5.A.2.1) Costo del personale dirigente non medico - tempo indeterminato	4.486.513	4.784.237	4.763.647	(20.590)
0705010208	Costo del personale dirigente non medico (non art. 15-septies D.Lgs. 502/92)- tempo determinato - Competenze fisse	259.428	112.639	94.302	(18.337)
0705010209	Costo del personale dirigente non medico (non art. 15-septies D.Lgs. 502/92)- tempo determinato - Indennità variabili	242	246	0	(246)
0705010210	Costo del personale dirigente non medico (non art. 15-septies D.Lgs. 502/92)- tempo determinato - Premi e Incentivazioni	19.277	53.480	8.972	(44.508)
0705010211	Costo del personale dirigente non medico (non art. 15-septies D.Lgs. 502/92)- tempo determinato - Straordinario	1.733	1.855	0	(1.855)
0705010212	Costo del personale dirigente non medico (non art. 15-septies D.Lgs. 502/92)- tempo determinato - Oneri Sociali	78.355	47.200	28.357	(18.843)
				28.357	(49.999)

Bilancio di Esercizio 2014 - Dettagli di CE

	Esercizio 2013	Previsione 2014	Esercizio 2014	Esercizio 2014 vs Previsione 2014	Esercizio 2014 vs Esercizio 2013
0705010216	Costo del personale dirigente non medico art. 15-septies D.Lgs. 502/92- tempo determinato - Competenze fisse	0	0	91.227	91.227
0705010220	Costo del personale dirigente non medico art. 15-septies D.Lgs. 502/92- tempo determinato - Oneri Sociali	0	0	25.808	25.808
0705010222	Costo del personale dirigente non medico art. 15-septies D.Lgs. 502/92- tempo determinato - Altri costi del personale	0	0	649	649
BA2170	B.5.A.2.2) Costo del personale dirigente non medico - tempo determinato	359.036	215.420	249.315	33.895
0705020101	Costo del personale comparto ruolo sanitario - tempo indeterminato - Competenze fisse	45.517.773	45.924.365	45.148.833	(775.532)
0705020102	Costo del personale comparto ruolo sanitario - tempo indeterminato - Indennità variabili	3.135.793	3.111.839	3.179.861	68.022
0705020103	Costo del personale comparto ruolo sanitario - tempo indeterminato - Premi e Incentivazioni	1.785.253	1.606.470	1.380.620	(225.850)
0705020104	Costo del personale comparto ruolo sanitario - tempo indeterminato - Straordinario	939.267	852.255	897.717	45.461
0705020105	Costo del personale comparto ruolo sanitario - tempo indeterminato - Oneri Sociali	13.442.987	13.658.312	13.317.548	(340.763)
0705020107	Costo del personale comparto ruolo sanitario - tempo indeterminato - Altri costi del personale	41.285	31.357	30.301	(1.056)
BA2200	B.5.B.1) Costo del personale comparto ruolo sanitario - tempo indeterminato	64.862.358	65.184.599	63.954.880	(1.229.719)
0705020201	Costo del personale comparto ruolo sanitario - tempo determinato - Competenze fisse	1.175.384	545.759	1.714.516	1.168.757
0705020202	Costo del personale comparto ruolo sanitario - tempo determinato - Indennità variabili	91.779	82.324	135.127	52.802
0705020203	Costo del personale comparto ruolo sanitario - tempo determinato - Premi e Incentivazioni	62.119	147.036	68.174	(78.862)
0705020204	Costo del personale comparto ruolo sanitario - tempo determinato - Straordinario	12.922	12.465	17.032	4.567
0705020205	Costo del personale comparto ruolo sanitario - tempo determinato - Oneri Sociali	369.955	223.648	536.109	312.461
BA2210	B.5.B.2) Costo del personale comparto ruolo sanitario - tempo determinato	1.712.159	1.011.233	2.470.958	1.459.725
0706010101	Costo del personale dirigente ruolo professionale - tempo indeterminato - Competenze fisse	121.477	169.887	145.688	(24.199)
0706010102	Costo del personale dirigente ruolo professionale - tempo indeterminato - Indennità variabili	6.321	6.282	5.962	(320)
0706010103	Costo del personale dirigente ruolo professionale - tempo indeterminato - Premi e Incentivazioni	230.156	198.837	193.355	(5.482)
0706010105	Costo del personale dirigente ruolo professionale - tempo indeterminato - Oneri Sociali	83.327	89.124	83.403	(5.721)
					76

Bilancio di Esercizio 2014 - Dettagli di CE

	Esercizio 2013	Previsione 2014	Esercizio 2014	Esercizio 2014 vs Previsione 2014	Esercizio 2014 vs Esercizio 2013	
0706010107	Costo del personale dirigente ruolo professionale - tempo indeterminato - Altri costi del personale	652	493	42	(451)	(610)
BA2250	B.6.A.1) Costo del personale dirigente ruolo professionale - tempo indeterminato	441.933	464.622	428.451	(36.172)	(13.482)
0706010201	Costo del personale dirigente ruolo professionale (non art. 15-septies D.Lgs. 502/92)- tempo determinato - Competenze fisse	95.558	46.057	0	(46.057)	(95.558)
0706010202	Costo del personale dirigente ruolo professionale (non art. 15-septies D.Lgs. 502/92)- tempo determinato - Indennità variabili	2.272	1.989	0	(1.989)	(2.272)
0706010205	Costo del personale dirigente ruolo professionale (non art. 15-septies D.Lgs. 502/92)- tempo determinato - Oneri Sociali	27.611	14.321	0	(14.321)	(27.611)
0706010208	Costo del personale dirigente ruolo professionale art. 15-septies D.Lgs. 502/92- tempo determinato - Competenze fisse	0	0	44.289	44.289	44.289
0706010212	Costo del personale dirigente ruolo professionale art. 15-septies D.Lgs. 502/92- tempo determinato - Oneri Sociali	0	0	12.530	12.530	12.530
BA2260	B.6.A.2) Costo del personale dirigente ruolo professionale - tempo determinato	125.442	62.366	56.819	(5.547)	(68.623)
0706020101	Costo del personale comparto ruolo professionale - tempo indeterminato - Competenze fisse	73.854	49.588	65.311	15.723	(8.543)
0706020102	Costo del personale comparto ruolo professionale - tempo indeterminato - Indennità variabili	5.195	5.036	5.399	363	204
0706020103	Costo del personale comparto ruolo professionale - tempo indeterminato - Premi e Incentivazioni	2.229	1.937	1.623	(314)	(606)
0706020105	Costo del personale comparto ruolo professionale - tempo indeterminato - Oneri Sociali	21.471	15.123	19.096	3.973	(2.375)
BA2290	B.6.B.1) Costo del personale comparto ruolo professionale - tempo indeterminato	102.749	71.684	91.430	19.745	(11.319)
0706020201	Costo del personale comparto ruolo professionale - tempo determinato - Competenze fisse	2.139	1.938	0	(1.938)	(2.139)
0706020203	Costo del personale comparto ruolo professionale - tempo determinato - Premi e Incentivazioni	0	1.524	0	(1.524)	0
0706020205	Costo del personale comparto ruolo professionale - tempo determinato - Oneri Sociali	0	363	0	(363)	0
BA2300	B.6.B.2) Costo del personale comparto ruolo professionale - tempo determinato	2.139	3.825	0	(3.825)	(2.139)
0707010101	Costo del personale dirigente ruolo tecnico - tempo indeterminato - Competenze fisse	233.462	232.752	236.745	3.993	3.283

Bilancio di Esercizio 2014 - Dettagli di CE

	Esercizio 2013	Previsione 2014	Esercizio 2014	Esercizio 2014 vs Previsione 2014	Esercizio 2014 vs Esercizio 2013	
0707010103	Costo del personale dirigente ruolo tecnico - tempo indeterminato - Premi e Incentivazioni	191.531	141.953	200.355	58.402	8.824
0707010105	Costo del personale dirigente ruolo tecnico - tempo indeterminato - Oneri Sociali	107.937	95.948	111.267	15.318	3.329
0707010107	Costo del personale dirigente ruolo tecnico - tempo indeterminato - Altri costi del personale	0	0	346	346	346
BA2340	B.7.A.1) Costo del personale dirigente ruolo tecnico - tempo indeterminato	532.930	470.653	548.713	78.059	15.783
0707020101	Costo del personale comparto ruolo tecnico - tempo indeterminato - Competenze fisse	10.883.330	11.001.778	10.913.158	(88.620)	29.828
0707020102	Costo del personale comparto ruolo tecnico - tempo indeterminato - Indennità variabili	619.611	606.281	640.246	33.964	20.635
0707020103	Costo del personale comparto ruolo tecnico - tempo indeterminato - Premi e Incentivazioni	404.204	374.898	442.599	67.700	38.395
0707020104	Costo del personale comparto ruolo tecnico - tempo indeterminato - Straordinario	231.064	237.515	266.175	28.661	35.111
0707020105	Costo del personale comparto ruolo tecnico - tempo indeterminato - Oneri Sociali	3.179.034	3.237.557	3.221.807	(15.749)	42.773
0707020107	Costo del personale comparto ruolo tecnico - tempo indeterminato - Altri costi del personale	1.890	1.884	667	(1.217)	(1.223)
BA2380	B.7.B.1) Costo del personale comparto ruolo tecnico - tempo indeterminato	15.319.133	15.459.913	15.484.653	24.739	165.520
0707020201	Costo del personale comparto ruolo tecnico - tempo determinato - Competenze fisse	196.141	120.248	503.595	383.347	307.453
0707020202	Costo del personale comparto ruolo tecnico - tempo determinato - Indennità variabili	10.271	10.248	7.140	(3.108)	(3.130)
0707020203	Costo del personale comparto ruolo tecnico - tempo determinato - Premi e Incentivazioni	15.603	17.907	25.536	7.629	9.933
0707020204	Costo del personale comparto ruolo tecnico - tempo determinato - Straordinario	4.879	5.245	9.219	3.974	4.340
0707020205	Costo del personale comparto ruolo tecnico - tempo determinato - Oneri Sociali	62.892	42.786	152.133	109.347	89.241
0707020207	Costo del personale comparto ruolo tecnico - tempo determinato - Altri costi del personale	52	0	410	410	358
BA2390	B.7.B.2) Costo del personale comparto ruolo tecnico - tempo determinato	289.838	196.434	698.033	501.599	408.195
0708010101	Costo del personale dirigente ruolo amministrativo - tempo indeterminato - Competenze fisse	440.842	483.001	453.097	(29.904)	12.255
0708010103	Costo del personale dirigente ruolo amministrativo - tempo indeterminato - Premi e Incentivazioni	236.978	317.055	232.026	(85.029)	(4.952)
0708010105	Costo del personale dirigente ruolo amministrativo - tempo indeterminato - Oneri Sociali	170.012	200.331	173.700	(26.630)	3.689
BA2430	B.8.A.1) Costo del personale dirigente ruolo amministrativo - tempo indeterminato	847.832	1.000.387	858.823	(141.564)	10.991

284

Bilancio di Esercizio 2014 - Dettagli di CE

	Esercizio 2013	Previsione 2014	Esercizio 2014	Esercizio 2014 vs Previsione 2014	Esercizio 2014 vs Esercizio 2013	
0708020101	Costo del personale comparto ruolo amministrativo - tempo indeterminato - Competenze fisse	7.176.427	7.220.195	7.147.364	(72.831)	(29.063)
0708020102	Costo del personale comparto ruolo amministrativo - tempo indeterminato - Indennità variabili	6.061	6.272	3.174	(3.098)	(2.887)
0708020103	Costo del personale comparto ruolo amministrativo - tempo indeterminato - Premi e Incentivazioni	292.488	266.623	270.092	3.468	(22.397)
0708020104	Costo del personale comparto ruolo amministrativo - tempo indeterminato - Straordinario	110.958	115.376	108.746	(6.630)	(2.212)
0708020105	Costo del personale comparto ruolo amministrativo - tempo indeterminato - Oneri Sociali	1.993.782	2.005.700	1.996.509	(9.191)	2.727
0708020107	Costo del personale comparto ruolo amministrativo - tempo indeterminato - Altri costi del personale	615	272	895	623	280
BA2470	B.8.B.1) Costo del personale comparto ruolo amministrativo - tempo indeterminato	9.580.332	9.614.438	9.526.780	(87.658)	(53.552)
0708020201	Costo del personale comparto ruolo amministrativo - tempo determinato - Competenze fisse	33.538	1.196	35.772	34.576	2.234
0708020203	Costo del personale comparto ruolo amministrativo - tempo determinato - Premi e Incentivazioni	3.715	1.301	2.435	1.134	(1.280)
0708020204	Costo del personale comparto ruolo amministrativo - tempo determinato - Straordinario	1.046	0	64	64	(982)
0708020205	Costo del personale comparto ruolo amministrativo - tempo determinato - Oneri Sociali	10.525	669	10.699	10.030	174
0708020207	Costo del personale comparto ruolo amministrativo - tempo determinato - Altri costi del personale	409	0	1.360	1.360	950
BA2480	B.8.B.2) Costo del personale comparto ruolo amministrativo - tempo determinato	49.233	3.165	50.329	47.164	1.096
0709010101	Imposta di registro	15.550	15.550	18.073	2.523	2.523
0709010102	Imposta di bollo	1.898	1.793	2.116	323	217
0709010104	Imposte comunali	531.186	517.336	956.653	439.316	425.466
0709010105	Tasse di circolazione automezzi	11.079	11.079	7.015	(4.064)	(4.064)
0709010106	Altre imposte, tasse e tributi (escluse IRAP e IRES)	25.415	31.500	23.893	(7.607)	(1.522)
BA2510	B.9.A) Imposte e tasse (escluso IRAP e IRES)	585.129	577.258	1.007.750	430.491	422.621
0709030101	Indennità, rimborso spese e oneri sociali per il Direttore Generale	200.474	199.018	153.728	(45.290)	(46.747)

Bilancio di Esercizio 2014 - Dettagli di CE

	Esercizio 2013	Previsione 2014	Esercizio 2014	Esercizio 2014 vs Previsione 2014	Esercizio 2014 vs Esercizio 2013	
0709030102	Indennità, rimborso spese e oneri sociali per il Direttore Amministrativo	136.770	135.777	116.164	(19.613)	(20.606)
0709030103	Indennità, rimborso spese e oneri sociali per il Direttore Sanitario	131.929	130.971	104.283	(26.688)	(27.646)
0709030104	Indennità, rimborso spese e oneri sociali per i membri del Collegio sindacale	92.701	85.899	69.784	(16.115)	(22.917)
0709030105	Indennità, rimborso spese e oneri sociali per i membri delle Commissioni varie	1.032.169	1.161.512	1.046.965	(114.547)	14.796
BA2540	B.9.C.1) Indennità, rimborso spese e oneri sociali per gli Organi Direttivi e Collegio Sindacale	1.594.044	1.713.177	1.490.924	(222.253)	(103.120)
0709030201	Oneri diversi da decreti ingiuntivi, liti, arbitraggi e risarcimenti	0	0	9.356	9.356	9.356
0709030202	Oneri diversi derivanti da transazioni	0	0	330.420	330.420	330.420
0709030203	Altri oneri diversi di gestione	253.960	247.522	186.437	(61.084)	(67.523)
BA2550	B.9.C.2) Altri oneri diversi di gestione	253.960	247.522	526.214	278.692	272.253
0710010105	Ammortamento delle altre immobilizzazioni immateriali	76.159	57.973	95.440	37.468	19.281
BA2570	B.10) Ammortamenti delle immobilizzazioni immateriali	76.159	57.973	95.440	37.468	19.281
0711020101	Ammortamento fabbricati strumentali (indisponibili)	4.824.776	4.754.863	4.829.456	74.594	4.680
BA2610	B.12.B) Ammortamenti fabbricati strumentali (indisponibili)	4.824.776	4.754.863	4.829.456	74.594	4.680
0712010101	Ammortamento impianti e macchinari	267.848	258.390	278.893	20.504	11.046
0712010102	Ammortamento attrezzature sanitarie e scientifiche	2.207.485	2.793.324	2.261.806	(531.518)	54.321
0712010103	Ammortamento mobili e arredi	321.931	306.658	341.080	34.422	19.148
0712010104	Ammortamento automezzi	57.200	60.777	85.100	24.323	27.900
0712010105	Ammortamento altri beni materiali	279.680	316.916	316.889	(28)	37.209
BA2620	B.13) Ammortamenti delle altre immobilizzazioni materiali	3.134.144	3.736.064	3.283.768	(452.297)	149.624
0713020110	Svalutazione dei crediti verso privati	0	1.000.000	0	(1.000.000)	0
BA2650	B.14.B) Svalutazione dei crediti	0	1.000.000	0	(1.000.000)	0
0309010401	Rimanenze finali medicinali con AIC	(4.042.039)	0	(4.123.607)	(4.123.607)	(81.568)
0309010402	Rimanenze finali soluzioni infusionali con AIC	(110.126)	0	(13.996)	(13.996)	96.131
0309010403	Rimanenze finali ossigeno con AIC	(12.862)	0	(43.876)	(43.876)	(31.015)
0309010404	Rimanenze finali altri gas medicinali con AIC	(940)	0	(7.804)	(7.804)	(6.864)
0309010405	Rimanenze finali emoderivati con AIC	(386.655)	0	(251.213)	(251.213)	135.443
0309010406	Rimanenze finali medicinali senza AIC	(79.469)	0	(129.592)	(129.592)	(50.123)

282

Bilancio di Esercizio 2014 - Dettagli di CE

	Esercizio 2013	Previsione 2014	Esercizio 2014	Esercizio 2014 vs Previsione 2014	Esercizio 2014
0309010409	Rimanenze finali strumentazione per biomedicina e radioterapia	0	0	(3.953)	(3.953)
0309010410	Rimanenze finali materiale per sterilizzazione	(20.520)	0	(2.955)	(2.955)
0309010411	Rimanenze finali dispositivi per chirurgia mini-invasiva ed elettrochirurgia	0	0	(191.280)	(191.280)
0309010412	Rimanenze finali protesi ortopediche e mezzi per osteosintesi e sintesi tendineo-legamentosa	(105.858)	0	(119.063)	(119.063)
0309010413	Rimanenze finali protesi oculistiche	(28.565)	0	(63.987)	(63.987)
0309010414	Rimanenze finali protesi vascolari e cardiache	(7.102)	0	(226.534)	(226.534)
0309010415	Rimanenze finali altri dispositivi protesici impiantabili e prodotti per osteosintesi	(76.454)	0	(34.142)	(34.142)
0309010416	Rimanenze finali supporti e ausili tecnici per persone disabili	(27.112)	0	(17.629)	(17.629)
0309010417	Rimanenze finali dispositivi per emotrapianto ed ematologia	0	0	(26.593)	(26.593)
0309010418	Rimanenze finali strumentazione per esplorazioni funzionali ed interventi terapeutici	0	0	(158.437)	(158.437)
0309010419	Rimanenze finali dispositivi per dialisi	(372.910)	0	(176.024)	(176.024)
0309010420	Rimanenze finali strumentazione per radiologia diagnostica ed interventistica	(787)	0	(71.413)	(71.413)
0309010421	Rimanenze finali strumentario chirurgico plurifunzionale o riutilizzabile	0	0	(99.921)	(99.921)
0309010422	Rimanenze finali dispositivi medico-diagnostici in vitro (D.Lgs. 332/2000)	(1.203.830)	0	(1.330.464)	(1.330.464)
0309010423	Rimanenze finali dispositivi protesici impiantabili - vari	0	0	(32.812)	(32.812)
0309010424	Rimanenze finali dispositivi per sistema artero-venoso	0	0	(386.513)	(386.513)
0309010425	Rimanenze finali guide per apparato cardiocircolatorio	0	0	(64.322)	(64.322)
0309010426	Rimanenze finali prodotti dietetici	(8.412)	0	(7.053)	(7.053)
0309010427	Rimanenze finali alimenti per nutrizione artificiale senza AIC	(37.313)	0	(97.915)	(97.915)
0309010428	Rimanenze finali sieri	(1.695)	0	0	0
0309010430	Rimanenze finali altri vaccini	(1.763)	0	0	0
0309010433	Rimanenze finali medicinali ad uso veterinario	0	0	(899)	(899)
0309010436	Rimanenze finali vetriere e materiale plastico per laboratorio	(44.559)	0	(39.063)	(39.063)
0309010437	Rimanenze finali materiali di consumo non specifici per strumentazione diagnostica	(81.689)	0	(94.518)	(94.518)
0309010438	Rimanenze finali altri beni e prodotti sanitari	(79.737)	0	(107.748)	(107.748)
0309010439	Rimanenze finali dispositivi da somministrazione, prelievo e raccolta	0	0	(382.500)	(382.500)
0309010440	Rimanenze finali dispositivi impiantabili attivi	(3.120)	0	(78.375)	(78.375)

287

Bilancio di Esercizio 2014 - Dettagli di CE

	Esercizio 2013	Previsione 2014	Esercizio 2014	Esercizio 2014 vs Previsione 2014	Esercizio 2014 vs Esercizio 2013
0309010441	Rimanenze finali altri dispositivi per apparato cardiocircolatorio	0	0	(190.336)	(190.336)
0309010442	Rimanenze finali disinfettanti, antisettici e proteolitici (D.Lgs. 46/97)	0	0	(30.232)	(30.232)
0309010443	Rimanenze finali dispositivi per apparato gastrointestinale	0	0	(48.768)	(48.768)
0309010444	Rimanenze finali dispositivi da sutura	0	0	(404.052)	(404.052)
0309010445	Rimanenze finali dispositivi per sistema nervoso e midollare	0	0	(12.178)	(12.178)
0309010446	Rimanenze finali dispositivi per odontoiatria, oftalmologia e otorinolaringoiatria	0	0	(103.392)	(103.392)
0309010447	Rimanenze finali dispositivi per apparato respiratorio e anestesia	0	0	(143.802)	(143.802)
0309010448	Rimanenze finali dispositivi di protezione e ausili per incontinenza (D.Lgs. 46/97)	0	0	(151.463)	(151.463)
0309010449	Rimanenze finali dispositivi per apparato urogenitale	0	0	(33.136)	(33.136)
0309010450	Rimanenze finali dispositivi vari	(4.437.118)	0	(294.339)	(294.339)
0309010451	Rimanenze finali dispositivi per medicazioni generali e specialistiche	0	0	(302.994)	(302.994)
0714010101	Rimanenze iniziali medicinali con AIC	3.782.629	0	4.042.039	4.042.039
0714010102	Rimanenze iniziali soluzioni infusionali con AIC	0	0	110.126	110.126
0714010103	Rimanenze iniziali ossigeno con AIC	29.135	0	12.862	12.862
0714010104	Rimanenze iniziali altri gas medicinali con AIC	0	0	940	940
0714010105	Rimanenze iniziali emoderivati con AIC	328.730	0	386.655	386.655
0714010106	Rimanenze iniziali medicinali senza AIC	0	0	79.469	79.469
0714010110	Rimanenze iniziali materiale per sterilizzazione	5.701.731	0	20.520	20.520
0714010114	Rimanenze iniziali protesi vascolari e cardiache	0	0	112.960	112.960
0714010115	Rimanenze iniziali altri dispositivi protesici impiantabili e prodotti per osteosintesi	732.226	0	38.044	38.044
0714010116	Rimanenze iniziali supporti e ausili tecnici per persone disabili	0	0	90.746	90.746
0714010119	Rimanenze iniziali dispositivi per dialisi	348.233	0	372.910	372.910
0714010120	Rimanenze iniziali strumentazione per radiologia diagnostica ed interventistica	235.469	0	787	787
0714010122	Rimanenze iniziali dispositivi medico-diagnostici in vitro (D.Lgs. 332/2000)	1.591.017	0	393.974	393.974
0714010126	Rimanenze iniziali prodotti dietetici	73.546	0	12.369	12.369
0714010127	Rimanenze iniziali alimenti per nutrizione artificiale senza AIC	0	0	33.356	33.356
0714010128	Rimanenze iniziali sieri	0	0	1.695	1.695

Bilancio di esercizio 2014 - Dettagli di CE

	Esercizio 2013	Previsione 2014	Esercizio 2014	Esercizio 2014 vs Previsione 2014	Esercizio 2014
0714010129	Rimanenze iniziali vaccini obbligatori	3.939	0	0	(3.939)
0714010130	Rimanenze iniziali altri vaccini	0	0	1.763	1.763
0714010133	Rimanenze iniziali medicinali ad uso veterinario	393	0	0	(393)
0714010136	Rimanenze iniziali vetrerie e materiale plastico per laboratorio	0	0	857.756	857.756
0714010137	Rimanenze iniziali materiali di consumo non specifici per strumentazione diagnostica	0	0	81.689	81.689
0714010138	Rimanenze iniziali altri beni e prodotti sanitari	0	0	79.737	79.737
0714010140	Rimanenze iniziali dispositivi impiantabili attivi	0	0	3.120	3.120
0714010150	Rimanenze iniziali dispositivi vari	0	0	4.437.118	4.437.118
BA2670	B.15.A) Variazione rimanenze sanitarie	1.656.412	0	1.071.742	(584.670)
0309010601	Rimanenze finali prodotti alimentari	(689)	0	0	689
0309010602	Rimanenze finali materiali di guardaroba, di pulizia e di convivenza in genere	(53.541)	0	(44.236)	(44.236)
0309010603	Rimanenze finali combustibili, carburanti e lubrificanti	(364)	0	(364)	(364)
0309010604	Rimanenze finali supporti informatici	(147.826)	0	(174.435)	(174.435)
0309010605	Rimanenze finali cancelleria e stampanti	(201.067)	0	(184.840)	(184.840)
0309010606	Rimanenze finali materiali per la manutenzione di immobili e loro pertinenze	(60.144)	0	(58.445)	(58.445)
0309010608	Rimanenze finali materiali per la manutenzione di attrezzature tecnico scientifiche sanitarie	(20.514)	0	(22.191)	(22.191)
0309010610	Rimanenze finali di materiale per la manutenzione di altro	(3.507)	0	(3.257)	(3.257)
0309010611	Rimanenze finali altri beni e prodotti non sanitari	(2.783)	0	(871)	(871)
0714020101	Rimanenze iniziali prodotti alimentari	2.208	0	689	689
0714020102	Rimanenze iniziali materiali di guardaroba, di pulizia e di convivenza in genere	56.779	0	53.541	53.541
0714020103	Rimanenze iniziali combustibili, carburanti e lubrificanti	333	0	364	364
0714020104	Rimanenze iniziali supporti informatici	152.795	0	147.826	147.826
0714020105	Rimanenze iniziali cancelleria e stampanti	163.670	0	201.067	201.067
0714020106	Rimanenze iniziali materiali per la manutenzione di immobili e loro pertinenze	68.294	0	60.144	60.144
0714020108	Rimanenze iniziali materiali per la manutenzione di attrezzature tecnico scientifiche sanitarie	16.549	0	20.514	20.514
0714020110	Rimanenze iniziali di materiale per la manutenzione di altro	0	0	3.507	3.507

289

Bilancio di Esercizio 2014 - Dettagli di CE

	Esercizio 2013	Previsione 2014	Esercizio 2014	Esercizio 2014 vs Previsione 2014	Esercizio 2014 vs Esercizio 2013	
0714020111	Rimanenze iniziali di altri beni e prodotti non sanitari	8.457	0	2.783	2.783	(5.674)
BA2680	B.15.B) Variazione rimanenze non sanitarie	(21.350)	0	1.796	1.796	23.146
0715010101	Accantonamenti per cause civili ed oneri processuali	78.405	2.000.000	1.481.320	(518.680)	1.402.915
BA2710	B.16.A.1) Accantonamenti per cause civili ed oneri processuali	78.405	2.000.000	1.481.320	(518.680)	1.402.915
0715010102	Accantonamenti per contenzioso personale dipendente	870.000	1.000.000	123.815	(876.185)	(746.185)
BA2720	B.16.A.2) Accantonamenti per contenzioso personale dipendente	870.000	1.000.000	123.815	(876.185)	(746.185)
0715010103	Accantonamenti per rischi connessi all'acquisto di prestazioni sanitarie da privato al fondo debiti in contestazione	2.268.243	0	8.272.969	8.272.969	6.004.727
BA2730	B.16.A.3) Accantonamenti per rischi connessi all'acquisto di prestazioni sanitarie da privato	2.268.243	0	8.272.969	8.272.969	6.004.727
0715010104	Accantonamenti per copertura diretta dei rischi (autoassicurazione)	961.788	4.500.000	1.744.143	(2.755.857)	782.356
BA2740	B.16.A.4) Accantonamenti per copertura diretta dei rischi (autoassicurazione)	961.788	4.500.000	1.744.143	(2.755.857)	782.356
0715020101	Accantonamenti per premio di operosità (SUMAI)	222.348	280.383	223.682	(56.701)	1.334
BA2760	B.16.B) Accantonamenti per premio di operosità (SUMAI)	222.348	280.383	223.682	(56.701)	1.334
0715030112	Accantonamenti per quote inutilizzate contributi da Regione per quota Progetti di PSN L 662/96	8.394.483	9.651.234	9.057.264	(593.970)	662.782
BA2780	B.16.C.1) Accantonamenti per quote inutilizzate contributi da Regione e Prov. Aut. per quota F.S. vincolato	8.394.483	9.651.234	9.057.264	(593.970)	662.782
0715040201	Accantonamenti rinnovi convenzioni MMG/PLS/MCA	264.515	294.000	264.515	(29.485)	0
BA2840	B.16.D.2) Acc. Rinnovi convenzioni MMG/PLS/MCA	264.515	294.000	264.515	(29.485)	0
0715040301	Accantonamenti rinnovi convenzioni medici Sumoi	29.089	0	29.089	29.089	0
BA2850	B.16.D.3) Acc. Rinnovi convenzioni Medici Sumoi	29.089	0	29.089	29.089	0
0715040703	Altri accantonamenti al fondo oneri personale in quiescenza	0	1.690	0	(1.690)	0
0715040705	Altri accantonamenti	0	1.551.324	0	(1.551.324)	0
BA2890	B.16.D.7) Altri accantonamenti	0	1.553.014	0	(1.553.014)	0
0401010101	Interessi attivi su c/tesoreria unica	0	0	438	438	438
CA0020	C.1.A) Interessi attivi su c/tesoreria unica	0	0	438	438	438
0401020101	Interessi attivi su c/c postali	143	129	4	(125)	(138)

Bilancio di Esercizio 2014 - Dettagli di CE

	Esercizio 2013	Previsione 2014	Esercizio 2014	Esercizio 2014 vs Previsione 2014	Esercizio 2014 vs Esercizio 2013
0401020102	Interessi attivi su c/c bancari	0	4	0	(4)
CA0030	C.1.B) Interessi attivi su c/c postali e bancari	143	133	4	(128)
0401030101	Altri interessi attivi	172	5.048	0	(5.048)
CA0040	C.1.C) Altri interessi attivi	172	5.048	0	(5.048)
0801020101	Interessi passivi su mutui	0	488	0	(488)
CA0130	C.3.B) Interessi passivi su mutui	0	488	0	(488)
0801030101	Interessi moratori	230.859	64.890	663.034	598.144
0801030102	Altri interessi passivi	21.934	21.934	0	(21.934)
CA0140	C.3.C) Altri interessi passivi	252.792	86.824	663.034	576.210
0802010101	Altri oneri finanziari	0	0	34.886	34.886
CA0160	C.4.A) Altri oneri finanziari	0	0	34.886	34.886
0601020101	Proventi da donazioni e liberalità diverse	400	0	34.886	34.886
EA0040	E.1.B.1) Proventi da donazioni e liberalità diverse	400	0	520	520
0601020201	Soprapvenienze attive v/Aziende sanitarie pubbliche della Regione relative alla mobilità intraregionale	2.785.943	0	1.976.641	1.976.641
0601020202	Altre soprapvenienze attive v/Aziende sanitarie pubbliche della Regione	25.585	0	22.872	22.872
EA0060	E.1.B.2.1) Soprapvenienze attive v/Aziende sanitarie pubbliche della Regione	2.811.528	0	1.999.513	1.999.513
0601020204	Soprapvenienze attive v/terzi relative al personale	42.014	0	14.757	14.757
EA0090	E.1.B.2.2.B) Soprapvenienze attive v/terzi relative al personale	42.014	0	14.757	14.757
0601020207	Soprapvenienze attive v/terzi relative all'acquisto prestazioni sanitarie da operatori accreditati	368.403	0	2.800.927	2.800.927
EA0120	E.1.B.2.2.E) Soprapvenienze attive v/terzi relative all'acquisto prestaz. sanitarie da operatori accreditati	368.403	0	2.800.927	2.800.927
0601020208	Soprapvenienze attive v/terzi relative all'acquisto di beni e servizi	1.811.652	0	1.293.905	1.293.905
EA0130	E.1.B.2.2.F) Soprapvenienze attive v/terzi relative all'acquisto di beni e servizi	1.811.652	0	1.293.905	1.293.905
0601020209	Soprapvenienze attive per attività libero professionale	110.996	0	0	0
0601020210	Altre soprapvenienze attive v/terzi	2.107.611	0	1.363.358	1.363.358
EA0140	E.1.B.2.2.G) Altre soprapvenienze attive v/terzi	2.218.607	0	1.363.358	1.363.358

Bilancio di Esercizio 2014 - Dettagli di CE

	Esercizio 2013	Previsione 2014	Esercizio 2014	Esercizio 2014 vs Previsione 2014	Esercizio 2014 vs Esercizio 2013	
0601020301	Insussistenze attive v/Aziende sanitarie pubbliche della Regione	3.213.219	0	1.000	1.000	(3.212.219)
EA0160	E.1.B.3.1) Insussistenze attive v/Aziende sanitarie pubbliche della Regione	3.213.219	0	1.000	1.000	(3.212.219)
0601020303	Insussistenze attive v/terzi relative al personale	0	0	8.209.655	8.209.655	8.209.655
EA0190	E.1.B.3.2.B) Insussistenze attive v/terzi relative al personale	0	0	8.209.655	8.209.655	8.209.655
0601020306	Insussistenze attive v/terzi relative all'acquisto prestazioni sanitarie da operatori accreditati	19.554	0	62.521	62.521	42.967
EA0220	E.1.B.3.2.E) Insussistenze attive v/terzi relative all'acquisto prestaz. sanitarie da operatori accreditati	19.554	0	62.521	62.521	42.967
0601020307	Insussistenze attive v/terzi relative all'acquisto di beni e servizi	479.226	0	209.434	209.434	(269.792)
EA0230	E.1.B.3.2.F) Insussistenze attive v/terzi relative all'acquisto di beni e servizi	479.226	0	209.434	209.434	(269.792)
0601020308	Altre insussistenze attive v/terzi	342.351	0	287.061	287.061	(55.290)
EA0240	E.1.B.3.2.G) Altre insussistenze attive v/terzi	342.351	0	287.061	287.061	(55.290)
0601020401	Altri proventi straordinari	140	0	226	226	85
EA0250	E.1.B.4) Altri proventi straordinari	140	0	226	226	85
1001010101	Minusvalenze	0	0	556	556	556
EA0270	E.2.A) Minusvalenze	0	0	556	556	556
1001020201	Oneri da cause civili ed oneri processuali	78.917	0	0	0	(78.917)
EA0300	E.2.B.2) Oneri da cause civili ed oneri processuali	78.917	0	0	0	(78.917)
1001020301	Sopraavvenienze passive v/Aziende sanitarie pubbliche relative alla mobilità intraregionale	0	0	2.437.079	2.437.079	2.437.079
EA0330	E.2.B.3.1.A) Sopraavvenienze passive v/Aziende sanitarie pubbliche relative alla mobilità intraregionale	0	0	2.437.079	2.437.079	2.437.079
1001020302	Altre sopraavvenienze passive v/Aziende sanitarie pubbliche della Regione	222.092	0	406.570	406.570	184.477
EA0340	E.2.B.3.1.B) Altre sopraavvenienze passive v/Aziende sanitarie pubbliche della Regione	222.092	0	406.570	406.570	184.477
1001020304	Sopraavvenienze passive v/terzi relative al personale - dirigenza medica	414.258	0	618.543	618.543	204.285
EA0380	E.2.B.3.2.B.1) Soprov. passive v/terzi relative al personale - dirigenza medica	414.258	0	618.543	618.543	204.285
1001020305	Sopraavvenienze passive v/terzi relative al personale - dirigenza non medica	75.646	0	41.394	41.394	(34.252)

29

Bilancio di Esercizio 2014 - Dettagli di CE

	Esercizio 2013	Previsione 2014	Esercizio 2014	Esercizio 2014 vs Previsione 2014	Esercizio 2014 vs Esercizio 2013
EA0390					
	E.2.B.3.2.B.2) Sopprav. passive v/terzi relative al personale - dirigenza non medica	75.646	0	41.394	41.394
1001020306	Soppravvenienze passive v/terzi relative al personale - comparto	244.522	0	381.836	381.836
EA0400	E.2.B.3.2.B.3) Sopprav. passive v/terzi relative al personale - comparto	244.522	0	381.836	381.836
1001020307	Soppravvenienze passive v/terzi relative alle convenzioni con medici di base	0	0	2.284	2.284
EA0410	E.2.B.3.2.C) Soppravvenienze passive v/terzi relative alle convenzioni con medici di base	0	0	2.284	2.284
1001020309	Soppravvenienze passive v/terzi relative all'acquisto prestazioni sanitarie da operatori accreditati	228.728	0	900.721	900.721
EA0430	E.2.B.3.2.E) Soppravvenienze passive v/terzi relative all'acquisto prestat. sanitarie da operatori accreditati	228.728	0	900.721	900.721
1001020310	Soppravvenienze passive v/terzi relative all'acquisto di beni e servizi	2.221.035	0	3.792.002	3.792.002
EA0440	E.2.B.3.2.F) Soppravvenienze passive v/terzi relative all'acquisto di beni e servizi	2.221.035	0	3.792.002	3.792.002
1001020311	Soppravvenienze passive per attività libero professionale	313.384	0	0	0
1001020312	Altre soppravvenienze passive v/terzi	369.009	0	329.810	329.810
EA0450	E.2.B.3.2.G) Altre soppravvenienze passive v/terzi	682.393	0	329.810	(352.583)
1001020401	Insussistenze passive v/Aziende sanitarie pubbliche della Regione	0	0	44.343	44.343
EA0470	E.2.B.4.1) Insussistenze passive v/Aziende sanitarie pubbliche della Regione	0	0	44.343	44.343
1001020406	Insussistenze passive v/terzi relative all'acquisto prestazioni sanitarie da operatori accreditati	60.494	0	42.868	42.868
EA0530	E.2.B.4.2.E) Insussistenze passive v/terzi relative all'acquisto prestat. sanitarie da operatori accreditati	60.494	0	42.868	(17.627)
1001020407	Insussistenze passive v/terzi relative all'acquisto di beni e servizi	15.998	0	29.354	29.354
EA0540	E.2.B.4.2.F) Insussistenze passive v/terzi relative all'acquisto di beni e servizi	15.998	0	29.354	13.356
1001020408	Altre insussistenze passive v/terzi	350.597	0	207.582	207.582
EA0550	E.2.B.4.2.G) Altre insussistenze passive v/terzi	350.597	0	207.582	(143.015)
1001020501	Altri oneri straordinari	0	0	3	3
EA0560	E.2.B.5) Altri oneri straordinari	0	0	3	3

Bilancio di Esercizio 2014 - Dettagli di CE

	Esercizio 2013	Previsione 2014	Esercizio 2014	Esercizio 2014 vs Previsione 2014	Esercizio 2014 vs Esercizio 2013	
11010101	IRAP relativa al personale dipendente del ruolo sanitario	9.368.433	9.534.459	9.316.842	(217.617)	(51.591)
11010102	IRAP relativa al personale dipendente del ruolo professionale	44.007	44.082	39.238	(4.844)	(4.769)
11010103	IRAP relativa al personale dipendente del ruolo tecnico	1.076.285	1.078.727	1.114.989	36.263	38.704
11010104	IRAP relativa al personale dipendente del ruolo amministrativo	700.015	700.873	696.935	(3.938)	(3.080)
YA0020	Y.1.A) IRAP relativa a personale dipendente	11.188.740	11.358.141	11.168.005	(190.136)	(20.735)
11010201	IRAP relativa a collaboratori e personale assimilato a lavoro dipendente	5.646	7.198	52.275	45.077	46.630
1101020102	IRAP relativa ai medici di guardia medica	220.604	257.798	151.018	(106.780)	(69.586)
1101020103	IRAP relativa ai medici 118	37.394	55.459	27.003	(28.456)	(10.392)
1101020104	IRAP relativa ad altro (medicina dei servizi, psicologi, etc.)	323.497	258.378	345.037	86.659	21.540
YA0030	Y.1.B) IRAP relativa a collaboratori e personale assimilato a lavoro dipendente	587.141	578.834	575.333	(3.500)	(11.808)
1101030101	IRAP relativa ad attività intramoenia	273.442	241.678	367.687	126.009	94.245
YA0040	Y.1.C) IRAP relativa ad attività di libero professione (intramoenia)	273.442	241.678	367.687	126.009	94.245
1101040101	IRAP relativa ad attività commerciale	0	0	19.143	19.143	19.143
YA0050	Y.1.D) IRAP relativa ad attività commerciale	0	0	19.143	19.143	19.143
1102020101	IRES su attività commerciale	418.160	460.849	419.763	(41.086)	1.603
YA0080	Y.2.B) IRES su attività commerciale	418.160	460.849	419.763	(41.086)	1.603

296

Bilancio di Esercizio 2014 - Dettagli di CE DLGS 118/2011

	Esercizio 2013		Previsione 2014		Esercizio 2014		Esercizio 2014 vs Previsione 2014		Esercizio 2014 vs Esercizio 2013	
0301010101	Contributi da Regione F.S. regionale indistinto per quota capitaria	532.648.719	541.601.086	513.910.640	(27.690.446)	(18.738.079)				
0301010102	Contributi da Regione F.S. regionale indistinto per funzioni	3.792.494	4.658.755	5.449.231	790.476	1.656.737				
0301010212	Quota per progetti di PSN L. 662/96	8.441.775	9.698.526	9.057.264	(641.262)	615.490				
A.1.a	Contributi in c/esercizio - da Regione o Provincia Autonoma per quota F.S. regionale	544.882.988	555.958.367	528.417.135	(27.541.232)	(16.465.853)				
0301020101	Contributi da Regione (extra fondo) vincolati	669.877	1.494.542	612.573	(881.969)	(57.304)				
A.1.b.1	Contributi da Regione o Prov. Aut. (extra fondo) - vincolati	669.877	1.494.542	612.573	(881.969)	(57.304)				
0301020306	Contributi da altri enti pubblici - vincolati	27.615	0	14.099	14.099	(13.517)				
A.1.b.6	Contributi da altri soggetti pubblici	27.615	0	14.099	14.099	(13.517)				
0301030401	Contributi da privati per ricerca	0	9.750	0	(9.750)	0				
A.1.c.4	da privati	0	9.750	0	(9.750)	0				
0716010101	Rettifica contributi in c/esercizio per destinazione ad investimenti - da Regione per quota F.S. regionale	(2.201.791)	(10.114.840)	(5.317.576)	4.797.264	(3.115.785)				
A.2	Rettifica contributi c/esercizio per destinazione ad investimenti	(2.201.791)	(10.114.840)	(5.317.576)	4.797.264	(3.115.785)				
0302010103	Utilizzo fondi per quote inutilizzate contributi di esercizi precedenti da Regione per quota medicina Penitenziaria D.Lgs 230/99	47.292	0	0	0	(47.292)				
0302010104	Utilizzo fondi per quote inutilizzate contributi di esercizi precedenti per quota Medicina Penitenziaria art. 2 comma 283 L. 244/07	1.174.179	0	0	0	(1.174.179)				
0302010105	Utilizzo fondi per quote inutilizzate contributi di esercizi precedenti da Regione per quota hanseniani L. 31/86	6.199	0	0	0	(6.199)				
0302010107	Utilizzo fondi per quote inutilizzate contributi di esercizi precedenti da Regione per quota Extracomunitari Irregolari L. 40/98	97.313	0	91.750	91.750	(5.563)				
0302010108	Utilizzo fondi per quote inutilizzate contributi di esercizi precedenti da Regione per quota Fondo esclusività L. 488/99	175.832	0	178.768	178.768	2.936				
0302010111	Utilizzo fondi per quote inutilizzate contributi di esercizi precedenti da Regione per quota Aids L. 135/90	61.249	0	160.277	160.277	99.028				
0302010112	Utilizzo fondi per quote inutilizzate contributi di esercizi precedenti da Regione per quota Progetti di PSN L. 662/96	3.591.481	2.404.480	3.206.910	802.430	(384.571)				
0302020101	Utilizzo fondi per quote inutilizzate contributi di esercizi precedenti da soggetti pubblici (extra fondo) vincolati	764.200	0	423.319	423.319	(340.882)				
A.3	Utilizzo fondi per quote inutilizzate contributi vincolati di esercizi precedenti	5.917.745	2.404.480	4.061.023	1.656.543	(1.856.721)				

Bilancio di Esercizio 2014 - Dettagli di CE DLGS 118/2011

	Esercizio 2013	Previsione 2014	Esercizio 2014	Esercizio 2014 vs Previsione 2014	Esercizio 2014 vs Esercizio 2013	
0303010101	Prestazioni di ricovero	31.937.149	30.792.149	31.923.179	1.131.031	(13.969)
0303010102	Per assistenza ospedaliera (erogate da privato accreditato)	17.283.189	16.953.053	16.741.770	(211.283)	(541.419)
0303010103	Prestazioni di specialista ambulatoriale	5.610.759	5.610.759	5.772.999	162.240	162.240
0303010104	Per prestazioni di branche a visita (erogate da privato accreditato)	3.187	0	0	0	(3.187)
0303010105	Per altra assistenza specialistica ambulatoriale (erogate da privato accreditato)	2.218.708	2.035.468	2.208.949	173.481	(9.760)
0303010107	Prestazioni di psichiatria residenziale e semiresidenziale nelle Strutture Psicoriabilitative (erogate da privato accreditato)	4.358.313	3.938.827	4.593.333	654.506	235.020
0303010108	Prestazioni di File F	7.241.448	7.241.448	9.037.420	1.795.971	1.795.971
0303010109	Prestazioni servizi MMG, PLS, Continuità assistenziale	165.134	165.134	203.666	38.532	38.532
0303010110	Prestazioni servizi farmaceutica convenzionata	1.637.674	1.637.674	1.625.284	(12.390)	(12.390)
0303010112	per assistenza termale (erogate da privato accreditato)	1.156.486	1.156.686	1.168.949	12.264	12.464
0303010113	Prestazioni trasporto ambulanze ed elisoccorso	165.578	165.578	171.836	6.257	6.257
0303010118	Per assistenza riabilitativa schema tipo previsto ex art. 26 L. 833/78	3.321.418	2.746.679	3.338.812	592.134	17.394
0303010119	Per prestazioni ad anziani non autosufficienti nei Centri Residenziali	30.303	36.053	41.729	5.676	11.426
0303010120	Per prestazioni ad anziani non autosufficienti nelle Residenze Sanitarie Assistite	2.056.395	2.216.361	1.829.068	(387.294)	(227.327)
0303010301	Prestazioni di ricovero	14.699.299	12.067.685	13.788.284	1.720.599	(911.016)
0303010302	Prestazioni ambulatoriali	1.333.980	662.726	3.382.348	2.719.621	2.048.367
0303010304	Prestazioni di File F	1.121.939	717.588	1.175.461	457.872	53.522
0303010305	Prestazioni servizi MMG, PLS, Continuità assistenziale Extraregione	203.164	126.205	162.188	35.983	(40.976)
0303010306	Prestazioni servizi farmaceutica convenzionata Extraregione	693.620	570.263	421.770	(148.493)	(271.850)
0303010307	Prestazioni termali Extraregione	385.083	372.057	281.190	(90.867)	(103.893)
0303010308	Prestazioni trasporto ambulanze ed elisoccorso Extraregione	438.797	232.578	214.430	(18.148)	(224.367)
0303010311	Ricavi per cessione di emocomponenti e cellule staminali Extraregione	264.248	133.050	1.333	(131.717)	(262.915)
0303010314	Altre prestazioni sanitarie e socio-sanitarie a rilevanza sanitaria non soggette a compensazione Extraregione	189.536	57.784	20.685	(37.099)	(168.851)
0303020101	Prestazioni di ricovero da privati Extraregione in compensazione (mobilità attiva)	9.456.180	10.774.615	7.301.842	(3.472.772)	(2.154.338)
0303020201	Prestazioni ambulatoriali da privati Extraregione in compensazione (mobilità attiva)	225.127	395.133	12.539	(382.594)	(212.588)
A.4.a	Ricavi per prestazioni sanitarie e sociosanitarie - ad aziende sanitarie pubbliche	106.196.714	100.805.552	105.419.061	4.613.509	(777.653)

Bilancio di Esercizio 2014 - Dettagli di CE DLGS 118/2011

	Esercizio 2013	Previsione 2014	Esercizio 2014	Esercizio 2014 vs Previsione 2014	Esercizio 2014 vs Esercizio 2013	
0303040101	Ricavi per prestazioni sanitarie intramoenia - Area ospedaliera	167.503	143.270	29.263	(114.007)	(138.240)
0303040201	Ricavi per prestazioni sanitarie intramoenia - Area specialistica	3.905.829	3.938.287	2.848.695	(1.089.592)	(1.057.134)
0303040301	Ricavi per prestazioni sanitarie intramoenia - Area sanità pubblica	22.196	20.414	19.392	(1.022)	(2.804)
0303040401	Ricavi per prestazioni sanitarie intramoenia - Consulenze (ex art. 55 c. 1 lett. c), d) ed ex art. 57-58)	150.632	0	267.929	267.929	117.297
0303040601	Ricavi per prestazioni sanitarie intramoenia - Altro	156.349	108.468	85.169	(23.298)	(71.180)
0303040701	Ricavi per prestazioni sanitarie intramoenia - Altro (Aziende sanitarie pubbliche della Regione)	0	0	2.033	2.033	2.033
A.4.b	Ricavi per prestazioni sanitarie e sociosanitarie - intramoenia	4.402.509	4.210.439	3.252.482	(957.957)	(1.150.027)
0303010203	Altre prestazioni sanitarie e sociosanitarie a rilevanza sanitaria erogate ad altri soggetti pubblici	55.618	16.611	141.738	125.127	86.120
0303010206	Ricavi per prestazioni sanitarie e sociosanitarie erogate ad enti previdenziali	78.579	117.936	26.871	(91.066)	(51.708)
0303030101	Proventi per rilascio cartelle cliniche, radiografie e certificati	115.757	113.987	117.988	4.002	2.231
0303030102	Proventi per multe, ammende e contravvenzioni di vigili sanitari	166.054	138.475	50.707	(87.768)	(115.347)
0303030104	Proventi per prestazioni di medicina del lavoro	23.732	21.723	19.572	(2.151)	(4.160)
0303030105	Proventi per sanzioni sanità pubblica veterinaria	1.006	0	20.517	20.517	19.511
0303030106	Proventi per diritti veterinari ex art.3 D.lgs. 51/92	271.642	240.826	290.443	49.617	18.801
0303030107	Proventi per sanzioni amministrative	23.742	0	212.429	212.429	188.687
0303030108	Proventi sperimentazioni farmaci e cliniche	355.870	355.070	143.979	(211.090)	(211.890)
0303030109	Proventi per servizi di medicina legale	568.406	540.099	533.031	(7.069)	(35.375)
0303030111	Proventi per prestazioni di medicina sportiva	28.115	11.820	53.526	41.706	25.411
0303030114	Altri ricavi per prestazioni sanitarie erogate a soggetti privati	233.956	111.827	465.430	353.603	231.475
0303030115	Ricavi per prestazioni specialistiche ambulatoriali (a privati paganti)	348.459	368.845	435.837	66.992	87.378
0303030116	Ricavi per ricovero ospedaliero	56.615	47.769	145.589	97.819	88.973
0303030117	Ricavi per prestazioni del dipartimento di prevenzione	266.668	207.332	364.709	157.377	98.041
0303030118	Ricavi per consulenze sanitarie mediche e veterinarie	7.231	6.947	13.174	6.226	5.942
0303030120	Ricavi trasporto in ambulanza	4.325	4.325	103	(4.222)	(4.222)
0303030122	Ricavi cessione sangue ed emoderivati vs privati	557.022	605.978	639.429	33.451	82.407
A.4.c	Ricavi per prestazioni sanitarie e sociosanitarie - altro	3.162.796	2.909.571	3.675.073	765.502	512.276

Bilancio di Esercizio 2014 - Dettagli di CE DLGS 118/2011

	Esercizio 2013	Previsione 2014	Esercizio 2014	Esercizio 2014 vs Previsione 2014	Esercizio 2014 vs Esercizio 2013	
0304010101	Rimborsi assicurativi	212.968	213.000	224.167	11.167	11.199
0304020101	Rimborso degli oneri stipendiali del personale dell'azienda in posizione di comando presso la Regione	0	144.879	0	(144.879)	0
0304030301	Altri concorsi, recuperi e rimborsi da parte di Aziende sanitarie pubbliche della Regione	121.864	0	76.469	76.469	(45.395)
0304040101	Rimborso degli oneri stipendiali del personale dipendente dell'azienda in posizione di comando presso altri soggetti pubblici	35.603	64.667	35.603	(29.064)	0
0304040201	Rimborsi per acquisto beni sanitari v/ altri Enti Pubblici	0	28.170	53.433	25.263	53.433
0304040303	Concorso da comuni per integr. rette RSA	52	0	7.248	7.248	7.196
0304040304	Altri concorsi, recuperi e rimborsi da parte di altri soggetti pubblici	2	336	4.414	4.078	4.412
0304050101	Pay-back per il superamento del tetto della spesa farmaceutica territoriale	0	856.252	976.060	119.808	976.060
0304050102	Pay-back per il superamento del tetto della spesa farmaceutica ospedaliera	0	488.367	1.576.583	1.088.217	1.576.583
0304050103	Ulteriore Pay-back	2.903.678	929.042	724.695	(204.347)	(2.178.983)
0304050201	Altri concorsi, recuperi e rimborsi da privati	1.033.709	1.019.266	1.026.265	6.999	(7.444)
A.5	Concorsi, recuperi e rimborsi	4.307.875	3.743.979	4.704.937	960.958	397.062
0305010101	Compartecipazione alla spesa per prestazioni sanitarie - Ticket sulle prestazioni per visite specialistiche	8.084.824	8.026.167	2.641.171	(5.384.996)	(5.443.653)
0305010102	Compartecipazione alla spesa per prestazioni sanitarie - Ticket sulle prestazioni per diagnostica strumentale	37.535	0	1.553.851	1.553.851	1.516.316
0305010103	Compartecipazione alla spesa per prestazioni sanitarie - Ticket sulle prestazioni per analisi di laboratorio	21.067	0	1.600.840	1.600.840	1.579.773
0305020101	Compartecipazione alla spesa per prestazioni sanitarie - Ticket sul pronto soccorso	270.409	269.305	570.654	301.350	300.246
0305030101	Compartecipazione alla spesa per prestazioni sanitarie (Ticket) - Altro	469.277	596.544	1.748.475	1.151.931	1.279.198
A.6	Compartecipazione alla spesa per prestazioni sanitarie (Ticket)	8.883.112	8.892.015	8.114.991	(777.024)	(768.120)
0306010101	Quota imputata all'esercizio dei finanziamenti per investimenti dallo Stato	827.438	0	899.670	899.670	72.231
0306020101	Quota imputata all'esercizio dei finanziamenti per investimenti da Regione	1.057.317	2.585.559	692.956	(1.892.603)	(364.361)
0306030101	Quota imputata all'esercizio dei finanziamenti per beni di prima dotazione	3.577.468	3.577.468	3.577.468	0	0
0306040101	Quota imputata all'esercizio dei contributi in c/esercizio FSR destinati ad investimenti	667.018	0	1.391.583	1.391.583	724.565
0306060101	Quota imputata all'esercizio di altre poste del patrimonio netto	252.536	316.183	237.526	(78.657)	(15.010)
A.7	Quota contributi in c/capitale imputata nell'esercizio	6.381.777	6.479.210	6.799.202	319.992	417.425

Bilancio di Esercizio 2014 - Dettagli di CE DLGS 118/2011

	Esercizio 2013		Previsione 2014		Esercizio 2014		Esercizio 2014	
							vs Previsione 2014	vs Esercizio 2013
0308010101	Ricavi per consulenze in applicazione della normativa in materia di sicurezza nei luoghi di lavoro	160	160	0	(7.088)	(160)	(7.904)	
0308010103	Ricavi per maggior comfort alberghiero	11.369	10.553	3.465	(36.499)	(36.499)	10.504	
0308010105	Per utilizzo mensa da parte di esterni	41.274	41.274	4.775	8.651	8.651	25.029	
0308020101	Affitti attivi	142.400	144.253	152.904	25.029	25.029	67.772	
0308030102	Proventi per mule, ammende e contravvenzioni (non sanitarie)	0	0	25.029	67.772	67.772	26.803	
0308030104	Proventi per gestione distributori automatici di bibite	0	0	67.772	(78.695)	(78.695)	26.803	
0308030105	Proventi per corsi di formazione	240.320	179.365	100.670	26.803	26.803	26.803	
0308030108	Proventi per concessione spazi interni	0	0	26.803	(29.990)	(29.990)	26.803	
0308030109	Altri proventi non sanitari	387.509	277.648	247.657	(24.178)	(24.178)	(139.852)	
A.9	Altri ricavi e proventi	823.032	653.253	629.075	(24.178)	(24.178)	(193.958)	
0701010101	Medicinali con AIC	46.772.370	45.607.403	46.662.806	1.055.404	1.055.404	(109.563)	
0701010102	Soluzioni infusionali con AIC	3.215	765.891	732.047	(33.844)	(33.844)	728.832	
0701010103	Ossigeno con AIC	709.773	614.351	666.664	52.313	52.313	(43.110)	
0701010104	Altri gas medicali con AIC	0	37.939	21.123	(16.815)	(16.815)	21.123	
0701010105	Emoderivati con AIC	3.012.594	3.236.452	3.312.403	75.951	75.951	299.809	
0701010106	Medicinali senza AIC	499	340.755	476.018	135.263	135.263	475.519	
0701010202	Sangue ed emocomponenti da pubblico (Aziende sanitarie pubbliche extra Regione) - Mobilità extraregionale	1.132	1.132	5.325	4.193	4.193	4.193	
0701010204	Costi per plasmaderivazione da pubblico (Aziende sanitarie pubbliche extra Regione) - Mobilità extraregionale	0	0	112.964	112.964	112.964	112.964	
0701010302	Materiale per sterilizzazione	23.812.821	156.954	492.119	335.165	335.165	(23.320.702)	
0701010303	Dispositivi per chirurgia mini-invasiva ed elettrochirurgia	0	0	52.392	52.392	52.392	52.392	
0701010304	Protesi ortopediche e mezzi per osteosintesi e sintesi tendineo-legamentosa	82.234	1.023.616	1.949.420	925.805	925.805	1.867.186	
0701010305	Protesi oculari	239	340.169	205.299	(134.870)	(134.870)	205.060	
0701010306	Protesi vascolari e cardiache	50.062	1.677.229	1.495.051	(182.177)	(182.177)	1.444.989	
0701010307	Altri dispositivi protesici implantabili e prodotti per osteosintesi	2.898.364	2.041.736	2.193.408	151.672	151.672	(704.956)	
0701010308	Supporti e ausili tecnici per persone disabili	0	178.752	131.478	(47.275)	(47.275)	131.478	
0701010309	Dispositivi per emotrasfusione ed ematologia	0	257.068	125.403	(131.666)	(131.666)	125.403	

52

Bilancio di Esercizio 2014 - Dettagli di CE DLGS 118/2011

	Esercizio 2013	Previsione 2014	Esercizio 2014	Esercizio 2014 vs Previsione 2014	Esercizio 2014 vs Esercizio 2013	
0701010310	Dispositivi per dialisi	2.015.923	2.443.863	1.769.716	(674.147)	(246.207)
0701010311	Dispositivi medico diagnostici in vitro (D.Lgs. 332/2000)	11.088.361	10.869.592	11.037.567	167.975	(50.793)
0701010312	Dispositivi da somministrazione, prelievo e raccolta	0	0	211.085	211.085	211.085
0701010313	Dispositivi impiantabili attivi	90.043	3.698.160	2.351.747	(1.346.413)	2.261.704
0701010314	Strumentazione per esplorazioni funzionali ed interventi terapeutici	0	0	30.131	30.131	30.131
0701010315	Strumentazione per radiologia diagnostica ed interventistica	1.683.725	882.328	805.922	(76.405)	(877.803)
0701010316	Strumentario chirurgico pluririso o riusabile	0	0	296.507	296.507	296.507
0701010317	Dispositivi protesici impiantabili - vari	0	0	41.614	41.614	41.614
0701010318	Dispositivi per sistema artero-venoso	0	0	173.583	173.583	173.583
0701010319	Guide per apparato cardiocircolatorio	0	0	38.803	38.803	38.803
0701010320	Altri dispositivi per apparato cardiocircolatorio	0	0	45.439	45.439	45.439
0701010321	Disinfettanti, antisettici e proteolifici (D.Lgs. 46/97)	0	0	6.915	6.915	6.915
0701010322	Dispositivi per apparato gastrointestinale	0	0	4.657	4.657	4.657
0701010323	Dispositivi da sutura	0	0	59.572	59.572	59.572
0701010324	Dispositivi per sistema nervoso e midollare	0	0	13.288	13.288	13.288
0701010325	Dispositivi per odontoiatria, oftalmologia e otorinolaringoiatria	0	0	34.156	34.156	34.156
0701010326	Dispositivi per apparato respiratorio e anestesia	0	0	24.343	24.343	24.343
0701010327	Dispositivi di protezione e ausili per incontinenza (D.Lgs. 46/97)	0	0	67.022	67.022	67.022
0701010328	Dispositivi per apparato urogenitale	0	0	6.912	6.912	6.912
0701010329	Dispositivi vari	90.363	16.708.844	16.248.650	(460.193)	16.158.287
0701010330	Dispositivi per medicazioni generali e specialistiche	0	0	88.019	88.019	88.019
0701010401	Prodotti dietetici	366.978	(7.184)	28.831	36.015	(338.148)
0701010402	Alimenti per nutrizione artificiale senza AIC	308	293.094	295.943	2.849	295.635
0701010501	Sieri	0	3.035	2.277	(758)	2.277
0701010502	Vaccini obbligatori	1.492.509	463.779	467.536	3.758	(1.024.972)
0701010503	Altri vaccini	0	1.028.938	978.278	(50.660)	978.278
0701010701	Medicinali ad uso veterinario	10.162	15.540	40.729	25.189	30.567

30x

Bilancio di Esercizio 2014 - Dettagli di CE DLGS 118/2011

	Esercizio 2013	Previsione 2014	Esercizio 2014	Esercizio 2014 vs Previsione 2014	Esercizio 2014
0701010702	Materiali chirurgici, sanitari e diagnostici per uso veterinario	15.194	11.725	2.774	(8.951)
0701010801	Veterie e materiale plastico per laboratorio (senza CND)	2.664	263.761	196.357	(67.404)
0701010802	Altri materiali di consumo non specifici per strumentazione diagnostica (senza CND)	0	1.224.157	1.003.946	(220.211)
0701010803	Altri beni e prodotti sanitari (senza CND)	66.084	755.841	1.013.473	257.632
B.1.a	Acquisti di beni sanitari	94.265.619	94.934.918	96.019.718	1.084.800
0701020101	Prodotti alimentari	311.921	270.030	2.654	(267.377)
0701020102	Materiali di guardaroba, di pulizia e di convivenza in genere	76.527	65.480	48.400	(17.079)
0701020103	Combustibili, carburanti e lubrificanti	176.606	160.386	177.112	16.726
0701020104	Supporti informatici	194.397	213.507	198.469	(15.039)
0701020105	Cancelleria e stampati	420.542	415.124	405.169	(9.955)
0701020106	Materiale per la manutenzione di immobili e loro pertinenze	110.301	139.538	128.034	(11.504)
0701020107	Materiale per la manutenzione di mobili e macchine	112	0	215	215
0701020108	Materiale per la manutenzione di attrezzature tecnico scientifiche sanitarie	161.839	136.472	170.087	33.615
0701020110	Materiale per la manutenzione di altro	10.057	9.816	12.947	3.132
0701020111	Altri beni e prodotti non sanitari	39.503	75.408	77.482	2.074
B.1.b	Acquisti di beni non sanitari	1.501.806	1.485.761	1.220.570	(265.191)
0309010401	Rimanenze finali medicinali con AIC	(4.042.039)	0	(4.123.607)	(4.123.607)
0309010402	Rimanenze finali soluzioni infusionali con AIC	(110.126)	0	(13.996)	(13.996)
0309010403	Rimanenze finali ossigeno con AIC	(12.862)	0	(43.876)	(43.876)
0309010404	Rimanenze finali altri gas medicinali con AIC	(940)	0	(7.804)	(7.804)
0309010405	Rimanenze finali emoderivati con AIC	(386.655)	0	(251.213)	(251.213)
0309010406	Rimanenze finali medicinali senza AIC	(79.469)	0	(129.592)	(129.592)
0309010409	Rimanenze finali strumentazione per biotimmagini e radioterapia	0	0	(3.953)	(3.953)
0309010410	Rimanenze finali materiale per sterilizzazione	(20.520)	0	(2.955)	(2.955)
0309010411	Rimanenze finali dispositivi per chirurgia mini-invasiva ed elettrochirurgia	0	0	(191.280)	(191.280)
0309010412	Rimanenze finali protesi ortopediche e mezzi per osteosintesi e sintesi tendineo-legamentosa	(105.858)	0	(119.063)	(119.063)
0309010413	Rimanenze finali protesi oculistiche	(28.565)	0	(63.987)	(63.987)

301

Bilancio di Esercizio 2014 - Dettagli di CE DLGS 118/2011

	Esercizio 2013	Previsione 2014	Esercizio 2014	Esercizio 2014 vs Previsione 2014	Esercizio 2014 vs Esercizio 2013	
0309010414	Rimanenze finali protesi vascolari e cardiache	(7.102)	0	(226.534)	(226.534)	(219.432)
0309010415	Rimanenze finali altri dispositivi protesici impiantabili e prodotti per osteosintesi	(76.454)	0	(34.142)	(34.142)	42.312
0309010416	Rimanenze finali supporti e ausili tecnici per persone disabili	(27.112)	0	(17.629)	(17.629)	9.483
0309010417	Rimanenze finali dispositivi per emotrapiusione ed ematologia	0	0	(26.593)	(26.593)	(26.593)
0309010418	Rimanenze finali strumentazione per esplorazioni funzionali ed interventi terapeutici	0	0	(158.437)	(158.437)	(158.437)
0309010419	Rimanenze finali dispositivi per dialisi	(372.910)	0	(176.024)	(176.024)	196.886
0309010420	Rimanenze finali strumentazione per radiologia diagnostica ed interventistica	(787)	0	(71.413)	(71.413)	(70.626)
0309010421	Rimanenze finali strumentario chirurgico pluriruso o riutilizzabile	0	0	(99.921)	(99.921)	(99.921)
0309010422	Rimanenze finali dispositivi medico-diagnostici in vitro (D.Lgs. 332/2000)	(1.203.830)	0	(1.330.464)	(1.330.464)	(126.634)
0309010423	Rimanenze finali dispositivi protesici impiantabili - vari	0	0	(32.812)	(32.812)	(32.812)
0309010424	Rimanenze finali dispositivi per sistema artero-venoso	0	0	(386.513)	(386.513)	(386.513)
0309010425	Rimanenze finali guide per apparato cardiocircolatorio	0	0	(64.322)	(64.322)	(64.322)
0309010426	Rimanenze finali prodotti dietetici	(8.412)	0	(7.053)	(7.053)	1.359
0309010427	Rimanenze finali alimenti per nutrizione artificiale senza ALC	(37.313)	0	(97.915)	(97.915)	(60.603)
0309010428	Rimanenze finali sieri	(1.695)	0	0	0	1.695
0309010430	Rimanenze finali altri vaccini	(1.763)	0	0	0	1.763
0309010433	Rimanenze finali medicinali ad uso veterinario	0	0	(899)	(899)	(899)
0309010436	Rimanenze finali vetrerie e materiale plastico per laboratorio	(44.559)	0	(39.063)	(39.063)	5.496
0309010437	Rimanenze finali materiali di consumo non specifici per strumentazione diagnostica	(81.689)	0	(94.518)	(94.518)	(12.829)
0309010438	Rimanenze finali altri beni e prodotti sanitari	(79.737)	0	(107.748)	(107.748)	(28.011)
0309010439	Rimanenze finali dispositivi da somministrazione, prelievo e raccolta	0	0	(382.500)	(382.500)	(382.500)
0309010440	Rimanenze finali dispositivi impiantabili attivi	(3.120)	0	(78.375)	(78.375)	(75.255)
0309010441	Rimanenze finali altri dispositivi per apparato cardiocircolatorio	0	0	(190.336)	(190.336)	(190.336)
0309010442	Rimanenze finali disinfettanti, antisettici e proteolitici (D.Lgs. 46/97)	0	0	(30.232)	(30.232)	(30.232)
0309010443	Rimanenze finali dispositivi per apparato gastrointestinale	0	0	(48.768)	(48.768)	(48.768)
0309010444	Rimanenze finali dispositivi da sutura	0	0	(404.052)	(404.052)	(404.052)
0309010445	Rimanenze finali dispositivi per sistema nervoso e midollare	0	0	(12.178)	(12.178)	(12.178)

Bilancio di Esercizio 2014 - Dettagli di CE DLGS 118/2011

	Esercizio 2013	Previsione 2014	Esercizio 2014	Esercizio 2014 vs Previsione 2014	Esercizio 2014 vs Esercizio 2013
0309010446	Rimanenze finali dispositivi per odontoiatria, oftalmologia e otorinolaringoiatria	0	0	(103.392)	(103.392)
0309010447	Rimanenze finali dispositivi per apparato respiratorio e anestesia	0	0	(143.802)	(143.802)
0309010448	Rimanenze finali dispositivi di protezione e ausili per incontinenza (D.Lgs. 46/97)	0	0	(151.463)	(151.463)
0309010449	Rimanenze finali dispositivi per apparato urogenitale	0	0	(33.136)	(33.136)
0309010450	Rimanenze finali dispositivi vari	(4.437.118)	0	(294.339)	(294.339)
0309010451	Rimanenze finali dispositivi per medicazioni generali e specialistiche	0	0	(302.994)	(302.994)
0714010101	Rimanenze iniziali medicinali con AIC	3.782.629	0	4.042.039	4.042.039
0714010102	Rimanenze iniziali soluzioni infusionali con AIC	0	0	110.126	110.126
0714010103	Rimanenze iniziali ossigeno con AIC	29.135	0	12.862	12.862
0714010104	Rimanenze iniziali altri gas medicali con AIC	0	0	940	940
0714010105	Rimanenze iniziali emoderivati con AIC	328.730	0	386.655	386.655
0714010106	Rimanenze iniziali medicinali senza AIC	0	0	79.469	79.469
0714010110	Rimanenze iniziali materiale per sterilizzazione	5.701.731	0	20.520	20.520
0714010114	Rimanenze iniziali protesi vascolari e cardiache	0	0	112.960	112.960
0714010115	Rimanenze iniziali altri dispositivi protesici impiantabili e prodotti per osteosintesi	732.226	0	38.044	38.044
0714010116	Rimanenze iniziali supporti e ausili tecnici per persone disabili	0	0	90.746	90.746
0714010119	Rimanenze iniziali dispositivi per dialisi	348.233	0	372.910	372.910
0714010120	Rimanenze iniziali strumentazione per radiologia diagnostica ed interventistica	235.469	0	787	787
0714010122	Rimanenze iniziali dispositivi medico-diagnostici in vitro (D.Lgs. 332/2000)	1.591.017	0	393.974	393.974
0714010126	Rimanenze iniziali prodotti dietetici	73.546	0	12.369	12.369
0714010127	Rimanenze iniziali alimenti per nutrizione artificiale senza AIC	0	0	33.356	33.356
0714010128	Rimanenze iniziali sieri	0	0	1.695	1.695
0714010129	Rimanenze iniziali vaccini obbligatori	3.939	0	0	0
0714010130	Rimanenze iniziali altri vaccini	0	0	1.763	1.763
0714010133	Rimanenze iniziali medicinali ad uso veterinario	393	0	0	0
0714010136	Rimanenze iniziali veterine e materiale plastico per laboratorio	0	0	857.756	857.756
0714010137	Rimanenze iniziali materiali di consumo non specifici per strumentazione diagnostica	0	0	81.689	81.689

Bilancio di Esercizio 2014 - Dettagli di CE DLGS 118/2011

	Esercizio 2013	Previsione 2014	Esercizio 2014	Esercizio 2014 vs Previsione 2014	Esercizio 2014 vs Esercizio 2013
0714010138	Rimanenze iniziali altri beni e prodotti sanitari	0	0	79.737	79.737
0714010140	Rimanenze iniziali dispositivi impiantabili attivi	0	0	3.120	3.120
0714010150	Rimanenze iniziali dispositivi vari	0	0	4.437.118	4.437.118
B.10.a	Variazione delle rimanenze sanitarie	1.656.412	0	1.071.742	1.071.742
0309010601	Rimanenze finali prodotti alimentari	(689)	0	0	0
0309010602	Rimanenze finali materiali di guardaroba, di pulizia e di convivenza in genere	(53.541)	0	(44.236)	(44.236)
0309010603	Rimanenze finali combustibili, carburanti e lubrificanti	(364)	0	(364)	(364)
0309010604	Rimanenze finali supporti informatici	(147.826)	0	(174.435)	(174.435)
0309010605	Rimanenze finali cancelleria e stampanti	(201.067)	0	(184.840)	(184.840)
0309010606	Rimanenze finali materiali per la manutenzione di immobili e loro pertinenze	(60.144)	0	(58.445)	(58.445)
0309010608	Rimanenze finali materiali per la manutenzione di attrezzature tecnico scientifiche sanitarie	(20.514)	0	(22.191)	(22.191)
0309010610	Rimanenze finali di materiale per la manutenzione di altro	(3.507)	0	(3.257)	(3.257)
0309010611	Rimanenze finali altri beni e prodotti non sanitari	(2.783)	0	(871)	(871)
0714020101	Rimanenze iniziali prodotti alimentari	2.208	0	689	689
0714020102	Rimanenze iniziali materiali di guardaroba, di pulizia e di convivenza in genere	56.779	0	53.541	53.541
0714020103	Rimanenze iniziali combustibili, carburanti e lubrificanti	333	0	364	364
0714020104	Rimanenze iniziali supporti informatici	152.795	0	147.826	147.826
0714020105	Rimanenze iniziali cancelleria e stampanti	163.670	0	201.067	201.067
0714020106	Rimanenze iniziali materiali per la manutenzione di immobili e loro pertinenze	68.294	0	60.144	60.144
0714020108	Rimanenze iniziali materiali per la manutenzione di attrezzature tecnico scientifiche sanitarie	16.549	0	20.514	20.514
0714020110	Rimanenze iniziali di materiale per la manutenzione di altro	0	0	3.507	3.507
0714020111	Rimanenze iniziali altri beni e prodotti non sanitari	8.457	0	2.783	2.783
B.10.b	Variazione delle rimanenze non sanitarie	(21.350)	0	1.796	1.796
0715010101	Accantonamenti per cause civili ed oneri processuali	78.405	2.000.000	1.481.320	(518.680)
0715010102	Accantonamenti per contenzioso personale dipendente	870.000	1.000.000	123.815	(876.185)
0715010103	Accantonamenti per rischi connessi all'acquisto di prestazioni sanitarie da privato al fondo debiti in contestazione	2.268.243	0	8.272.969	8.272.969

Bilancio di Esercizio 2014 - Dettagli di CE DLGS 118/2011

	Esercizio 2013	Previsione 2014	Esercizio 2014	Esercizio 2014 vs Previsione 2014	Esercizio 2014 vs Esercizio 2013	
0715010104	Accantonamenti per copertura diretta dei rischi (autoassicurazione)	961.788	4.500.000	1.744.143	(2.755.857)	782.356
B.11.a	Accantonamenti per rischi	4.178.435	7.500.000	11.622.247	4.122.247	7.443.812
0715020101	Accantonamenti per premio di operosità (SUMAI)	222.348	280.383	223.682	(56.701)	1.334
B.11.b	Accantonamenti per premio operosità	222.348	280.383	223.682	(56.701)	1.334
0715030112	Accantonamenti per quote inutilizzate contributi da Regione per quota Progetti di PSN L 662/96	8.394.483	9.651.234	9.057.264	(593.970)	662.782
B.11.c	Accantonamenti per quote inutilizzate di contributi vincolati	8.394.483	9.651.234	9.057.264	(593.970)	662.782
0715040201	Accantonamenti rinnovi convenzioni MMG/PLS/MCA	264.515	294.000	264.515	(29.485)	0
0715040301	Accantonamenti rinnovi convenzioni medici Sumai	29.089	0	29.089	29.089	0
0715040703	Altri accantonamenti al fondo oneri personale in quiescenza	0	1.690	0	(1.690)	0
0715040705	Altri accantonamenti	0	1.551.324	0	(1.551.324)	0
B.11.d	Altri accantonamenti	293.604	1.847.014	293.604	(1.553.410)	0
0702010101	Costi per assistenza MMG	23.543.325	23.615.894	24.013.928	398.034	470.603
0702010102	Costi per assistenza PLS	6.323.828	6.351.200	6.204.721	(146.479)	(119.108)
0702010103	Costi per assistenza Continuità assistenziale	3.963.511	4.017.484	4.283.022	265.538	319.512
0702010104	Costi per assistenza Medici 118	607.612	507.151	636.816	129.665	29.204
0702010105	Altro (medicina dei servizi, psicologi, etc) (esclusa IRAP)	293.063	278.148	217.168	(60.980)	(75.895)
0702010106	Costi per medicina di base da pubblico (Aziende sanitarie pubbliche della Regione) - Mobilità intraregionale	67.667	67.667	82.780	15.113	15.113
0702010107	Costi per medicina di base da pubblico (Aziende sanitarie pubbliche Extraregione) - Mobilità extraregionale	120.065	125.396	165.576	40.180	45.511
B.2.a	Acquisti di servizi sanitari - Medicina di base	34.919.071	34.962.941	35.604.011	641.071	684.940
0702010201	Acquisti servizi sanitari per farmaceutica da convenzione	54.136.482	52.736.011	54.291.926	1.555.915	155.444
0702010202	Acquisti servizi sanitari sussidi Indennità per farmacie rurali ed altro	146.736	146.736	136.448	(10.288)	(10.288)
0702010203	Costi per farmaceutica da pubblico (Aziende sanitarie pubbliche della Regione) - Mobilità intraregionale	1.178.711	1.178.711	1.179.494	783	783
0702010204	Costi per farmaceutica da pubblico (Extraregione)	268.078	378.851	404.486	25.635	136.408
B.2.b	Acquisti di servizi sanitari - Farmaceutica	55.730.007	54.440.309	56.012.354	1.572.045	282.347

Bilancio di Esercizio 2014 - Dettagli di CE DLGS 118/2011

	Esercizio 2013	Previsione 2014	Esercizio 2014	Esercizio 2014 vs Previsione 2014	Esercizio 2014 vs Esercizio 2013
0309010301	Sconti da case di cura private v/ cittadini residenti nella Regione (assistenza specialistica ambulatoriale)	(45.382)	0	0	45.382
0309010302	Sconti da altri soggetti privati v/ cittadini residenti nella Regione	(81.889)	(81.302)	(5.538)	75.765
0309010303	Sconti da case di cura private v/ cittadini non residenti - extraregione (mobilità attiva in compensazione)	(1.361)	0	0	0
0309010304	Sconti da altri soggetti privati v/ cittadini non residenti - extraregione (mobilità attiva in compensazione)	(544)	0	(20)	(20)
0309010806	Quota fissa di cui all'art. 17, comma 6, del D.L. 98/2011 per assistenza specialistica ambulatoriale da Case di Cura private	0	0	(194.410)	(194.410)
0309010808	Quota fissa di cui all'art. 17, comma 6, del D.L. 98/2011 per assistenza specialistica ambulatoriale da altri privati	0	0	(2.320)	(2.320)
0309010810	Quota fissa di cui all'art. 17, comma 6, del D.L. 98/2011 per assistenza specialistica ambulatoriale da privato per cittadini non residenti - Extraregione	0	0	(5.030)	(5.030)
0702010301	Costi per assistenza specialistica ambulatoriale da pubblico (Aziende sanitarie pubbliche della Regione)	6.295.793	6.295.793	6.260.754	(35.039)
0702010302	Servizi sanitari da privato accreditato insito in Regione territorio extra ASL v/ cittadini residenti in territorio ASL - rientranti nei contratti negoziali (branche a visita)	1.495	1.495	0	(1.495)
0702010303	Servizi sanitari da case di cura private insite in Regione territorio extra ASL v/ cittadini residenti in territorio ASL - rientranti nei contratti negoziali (assistenza specialistica ambulatoriale)	1.214.392	1.285.916	1.584.274	298.359
0702010304	Servizi sanitari da altri soggetti privati insiti in Regione territorio extra ASL v/ cittadini residenti nel territorio ASL rientranti nei contratti negoziali (assistenza specialistica ambulatoriale)	83.936	87.315	92.249	4.934
0702010305	Costi per assistenza specialistica ambulatoriale da pubblico (altri soggetti pubblici della Regione)	284.772	455.614	136.184	(319.430)
0702010306	Costi per assistenza specialistica ambulatoriale da pubblico (Extraregione)	3.226.473	2.798.177	3.068.695	270.518
0702010307	Costi per assistenza specialistica ambulatoriale da privato - Medici SUMAI	4.766.990	4.127.000	4.877.936	750.935
0702010308	Servizi sanitari per assistenza specialistica da IRCCS privati e Policlinici privati	45.267	0	28.879	28.879
0702010310	Servizi sanitari da case di cura private insite nel territorio ASL v/ cittadini residenti nel territorio ASL - rientranti nei contratti negoziali (assistenza specialistica ambulatoriale)	4.457.210	3.722.624	4.345.109	622.485
0702010311	Servizi sanitari da case di cura private insite nel territorio ASL v/ cittadini residenti nella Regione in territorio extra ASL rientranti nei contratti negoziali (assist. specialistica ambulatoriale)	2.242.381	2.530.768	2.230.423	(300.345)
					(11.958)

Bilancio di Esercizio 2014 - Dettagli di CE DLGS 118/2011

	Esercizio 2013	Previsione 2014	Esercizio 2014	Esercizio 2014 vs Previsione 2014	Esercizio 2014 vs Esercizio 2013
0702010313	SERVIZI SANITARI DA CASE DI CURA PRIVATE - per cittadini residenti acquistate fuori contratti negoziati in strutture entro Regione (assistenza specialistica ambulatoriale)	0	43	122	79
0702010314	SERVIZI SANITARI DA PRIVATO ACCREDITATO INSITO NEL TERRITORIO ASL V/ CITTADINI RESIDENTI IN TERRITORIO ASL - rientranti nei contratti negoziati (branche a visita)	40.521	39.925	38.418	(1.507)
0702010315	SERVIZI SANITARI DA PRIVATO ACCREDITATO INSITO NEL TERRITORIO ASL V/ CITTADINI RESIDENTI NELLA REGIONE IN TERRITORIO EXTRA ASL - rientranti nei contratti negoziati (branche a visita)	3.761	3.509	3.048	(461)
0702010318	SERVIZI SANITARI DA ALTRI SOGGETTI PRIVATI INSITI NEL TERRITORIO ASL V/ CITTADINI RESIDENTI NEL TERRITORIO ASL - rientranti nei contratti negoziati (assistenza specialistica ambulatoriale)	3.395.937	3.000.632	2.998.387	(2.245)
0702010319	SERVIZI SANITARI DA ALTRI SOGGETTI PRIVATI INSITI NEL TERRITORIO ASL V/ CITTADINI RESIDENTI NELLA REGIONE IN TERRITORIO EXTRA ASL RIENTRANTI NEI CONTRATTI NEGOZIATI (ass. specialistica ambulatoriale)	303.865	323.952	293.304	(30.648)
0702010320	SERVIZI SANITARI DA ALTRI SOGGETTI PRIVATI - per cittadini residenti acquistate in strutture fuori Regione (assistenza specialistica ambulatoriale)	0	1.853	0	(1.853)
0702010322	SERVIZI SANITARI DA PRIVATO ACCREDITATO V/ CITTADINI NON RESIDENTI - extraregione (mobilità attiva in compensazione) (branche a visita)	470	427	101	(326)
0702010323	SERVIZI SANITARI DA CASE DI CURA PRIVATE V/ CITTADINI NON RESIDENTI - extraregione (mobilità attiva in compensazione) (assistenza specialistica ambulatoriale)	197.150	342.924	174.927	(167.997)
0702010324	SERVIZI SANITARI DA ALTRI SOGGETTI PRIVATI V/ CITTADINI NON RESIDENTI - extraregione (mobilità attiva in compensazione) (assistenza specialistica ambulatoriale)	27.508	32.026	21.996	(10.030)
B.2.c	Acquisti di servizi sanitari per assistenza specialistica ambulatoriale	26.458.746	24.968.690	25.947.489	978.799
0702010402	Da privato accreditato insito in Regione territorio extra ASL v/ cittadini residenti in territorio ASL - rientranti nei contratti negoziati (riabilitazione ex art. 26)	4.990.541	5.027.615	5.280.158	252.543
0702010404	Da pubblico per assistenza riabilitativa (Extraregione) non soggetti a compensazione	0	15.960	0	(15.960)
0702010405	Da privato accreditato insito nel territorio ASL v/ cittadini residenti in territorio ASL - rientranti nei contratti negoziati (riabilitazione ex art. 26)	10.620.088	11.109.691	10.844.650	(265.041)
0702010406	Da privato accreditato insito nel territorio ASL v/ cittadini residenti nella Regione in territorio extra ASL - rientranti nei contratti negoziati (riabilitazione ex art. 26)	3.321.418	3.102.938	3.338.812	235.874
0702010407	Da privato accreditato per cittadini residenti acquistate fuori contratti negoziati in strutture entro Regione (riabilitazione ex art. 26)	5.226	6.296	0	(6.296)
0702010408	Da privato accreditato per cittadini residenti acquistate in strutture fuori Regione (riabilitazione ex art. 26)	370.749	411.288	412.144	856
B.2.d	Acquisti di servizi sanitari per assistenza riabilitativa	19.308.022	19.673.788	19.875.764	201.976
0702010504	Da privato per assistenza integrativa	2.931.284	2.675.000	1.523.738	(1.151.262)
					(1.407.546)

307

Bilancio di esercizio 2014 - Dettagli di CE DLGS 118/2011

	Esercizio 2013	Previsione 2014	Esercizio 2014	Esercizio 2014 vs Previsione 2014	Esercizio 2014 vs Esercizio 2013	
B.2.e	Acquisti di servizi sanitari per assistenza integrativa	2.931.284	2.675.000	1.523.738	(1.151.262)	(1.407.546)
0702010604	Da privato per assistenza protesica	4.450.394	4.359.384	4.982.937	623.553	532.543
0702010605	Da privato per materiale per incontinenza	(642)	0	1.700.548	1.700.548	1.701.190
B.2.f	Acquisti di servizi sanitari per assistenza protesica	4.449.752	4.359.384	6.683.485	2.324.101	2.233.733
0309010905	Compartecipazione alla spesa per prestazioni sanitarie - Ticket sulle prestazioni trasferite dal regime di ricovero ordinario in regime ambulatoriale (DCA 50/2011) da Case di Cura private	0	0	(32.101)	(32.101)	(32.101)
0309010906	Quota fissa di cui all'art. 17, comma 6, del D.L. 98/2011 per prestaz. trasferite dal regime di ricovero ordinario in regime ambulatoriale (DCA 50/2011) da Case di Cura private	0	0	(8.880)	(8.880)	(8.880)
0702010701	Da pubblico per assistenza ospedaliera (Aziende sanitarie pubbliche della Regione)	27.260.044	27.260.044	28.450.103	1.190.059	1.190.059
0702010702	Da privato accreditato per assistenza ospedaliera insito in Regione territorio extra ASL v/cittadini residenti in territorio ASL - rientranti nei contratti negoziali	6.861.535	6.724.042	6.780.120	56.079	(81.415)
0702010704	Da pubblico per assistenza ospedaliera (Extra regione)	25.231.950	24.188.798	23.453.041	(735.757)	(1.778.909)
0702010705	Da privato accreditato per assistenza ospedaliera per cittadini non residenti - extra regione (mobilità attiva in compensazione)	9.456.180	10.666.869	9.326.682	(1.340.187)	(129.498)
0702010708	Da privato accreditato per assistenza ospedaliera insito nel territorio ASL v/ cittadini residenti in territorio ASL - rientranti nei contratti negoziali	19.927.692	20.402.549	20.532.122	129.573	604.430
0702010709	Da privato accreditato per assistenza ospedaliera insito nel territorio ASL v/ cittadini residenti nella Regione in territorio extra ASL - rientranti nei contratti negoziali	17.526.857	15.542.510	16.753.368	1.210.858	(773.489)
B.2.g	Acquisti di servizi sanitari per assistenza ospedaliera	106.264.258	104.784.811	105.254.455	469.644	(1.009.804)
0702010802	Da privato accreditato insito in Regione territorio extra ASL v/ cittadini residenti in territorio ASL - rientranti nei contratti negoziali (Strutture Psicosociali)	1.383.820	1.467.296	1.520.771	53.475	136.951
0702010804	Da pubblico per psichiatria residenziale e semiresidenziale (Extra regione) - non soggette a compensazione	0	377.352	36.546	(340.806)	36.546
0702010805	Da privato accreditato insito nel territorio ASL v/cittadini residenti in territorio ASL - rientranti nei contratti negoziali (Strutture Psicosociali) (Intra regionale)	3.118.954	3.623.404	2.884.051	(739.353)	(234.902)
0702010806	Da privato accreditato insito nel territorio ASL v/cittadini residenti nella Regione in territorio extra ASL - rientranti nei contratti negoziali (Strutture psicosociali) (Intra regionale)	4.358.313	3.853.980	4.593.333	739.353	235.020
0702010807	Da privato accreditato per cittadini residenti acquistate fuori contratti negoziali in strutture entro Regione (Strutture Psicosociali) (Intra regionale)	183.613	234.885	387.387	152.502	203.774

Bilancio di Esercizio 2014 - Dettagli di CE DLGS 118/2011

	Esercizio 2013	Previsione 2014	Esercizio 2014	Esercizio 2014 vs Previsione 2014	Esercizio 2014 vs Esercizio 2013	
0702010809	Da privato accreditato per cittadini residenti acquistate in strutture fuori Regione (Strutture Psicosociali) (Extra-regionale)	2.419.866	2.345.521	1.919.998	(425.523)	(499.867)
B.2.h	Acquisti prestazioni di psichiatrica residenziale e semiresidenziale	11.464.564	11.902.438	11.342.086	(560.352)	(122.478)
0702010901	Da pubblico per prestazioni di distribuzione farmaci File F (Aziende sanitarie pubbliche della Regione) - Mobilità intraregionale	2.272.818	2.272.818	3.555.909	1.283.090	1.283.090
0702010903	Da pubblico per prestazioni di distribuzione farmaci File F (Extra-regione)	778.392	941.062	1.056.112	115.049	277.719
B.2.i	Acquisti prestazioni di distribuzione farmaci File F	3.051.210	3.213.881	4.612.020	1.398.140	1.560.810
0309011001	Partecipazione alla spesa per prestazioni sanitarie - Ticket sulle prestazioni termali in convenzione - da privato	0	0	(506.154)	(506.154)	(506.154)
0702011002	Da privato accreditato per prestazioni termali in convenzione insito in Regione territorio extra ASL v/ cittadini residenti in territorio ASL - rientranti nei contratti negoziali	252	252	173	(79)	(79)
0702011004	Da pubblico per prestazioni termali in convenzione (Extra-regione)	360.979	262.970	125.614	(137.356)	(235.365)
0702011005	Da privato accreditato per prestazioni termali in convenzione insito nel territorio ASL v/ cittadini residenti in territorio ASL - rientranti nei contratti negoziali	1.091.476	1.330.370	1.075.255	(255.114)	(16.220)
0702011006	Da privato accreditato per prestazioni termali in convenzione insito nel territorio ASL v/ cittadini residenti nella Regione in territorio extra ASL - rientranti nei contratti negoziali	1.400.354	1.429.903	1.409.417	(20.487)	9.063
0702011009	Da privato per prestazioni termali in convenzione per cittadini non residenti - Extra-regione (mobilità attiva in compensazione)	398.826	393.727	344.684	(49.043)	(54.142)
B.2.j	Acquisti prestazioni termali in convenzione	3.251.887	3.417.222	2.448.989	(968.233)	(802.898)
0702011101	Da pubblico (Aziende sanitarie pubbliche della Regione) per trasporti sanitari per l'emergenza (Mobilità intraregionale)	61.599	61.599	44.672	(16.927)	(16.927)
0702011105	Da pubblico per trasporti sanitari per l'emergenza (Extra-regione)	143.217	119.538	146.339	26.801	3.122
0702011107	Da privato per trasporti sanitari per l'emergenza	994.270	924.830	872.494	(52.336)	(121.776)
0702011108	Da privato per altri tipi di trasporto sanitario	1.064.402	987.497	1.119.962	132.465	55.559
B.2.k	Acquisti prestazioni di trasporto sanitario	2.263.488	2.093.463	2.183.467	90.003	(80.022)
0702011205	Da privato accreditato insito in Regione territorio extra ASL v/ cittadini residenti in territorio ASL - rientranti nei contratti negoziali (Centri Residenziali)	2.050.168	2.061.486	1.672.914	(388.572)	(377.254)
0702011206	Da privato accreditato insito in Regione territorio extra ASL v/ cittadini residenti in territorio ASL - rientranti nei contratti negoziali (Residenze Sanitarie Assistite)	425.679	411.651	266.279	(145.372)	(159.400)
0702011207	Da pubblico (altri soggetti pubblici) per assistenza geriatrica	0	129.534	0	(129.534)	0
0702011211	Da pubblico per assistenza geriatrica (extra-regione) non soggetto a compensazione	186.118	186.211	196.918	10.707	10.800

Bilancio di Esercizio 2014 - Dettagli di CE DLGS 118/2011

	Esercizio 2013	Previsione 2014	Esercizio 2014	Esercizio 2014 vs Previsione 2014	Esercizio 2014 vs Esercizio 2013	
0702011215	Da privato accreditato insito nel territorio ASL v/ cittadini residenti in territorio ASL - rientranti nei contratti negoziati (Centri Residenziali)	526.530	520.781	579.074	58.293	52.544
0702011216	Da privato accreditato insito nel territorio ASL v/ cittadini residenti nella Regione in territorio extra ASL - rientranti nei contratti negoziati (Centri Residenziali)	30.303	36.053	41.729	5.676	11.426
0702011218	Da privato accreditato insito nel territorio ASL v/ cittadini residenti in territorio ASL - rientranti nei contratti negoziati (Residenze Sanitarie Assistite)	3.639.849	3.515.783	2.896.903	(618.879)	(742.945)
0702011219	Da privato accreditato insito nel territorio ASL v/ cittadini residenti nella Regione in territorio extra ASL - rientranti nei contratti negoziati (Residenze Sanitarie Assistite)	2.056.395	2.216.361	1.829.068	(387.294)	(227.327)
0702011221	Da privato per assistenza ai tossicodipendenti e alcolisti (intra-regionale)	2.513.695	3.068.171	1.140.363	(1.927.808)	(1.373.332)
0702011222	Da privato per assistenza in Hospice (intra-regionale)	0	0	156.344	156.344	156.344
0702011224	Assistenza Domiciliare Integrata da privato (intra-regionale)	3.063.012	2.281.932	3.816.275	1.534.343	753.262
0702011225	Altre prestazioni socio sanitarie a rilevanza sanitaria da privato (intra-regionale e extra-regionale)	0	13.726	508.336	494.610	508.336
0702011226	Da privato accreditato per assistenza geriatrica per cittadini residenti acquistate in strutture fuori Regione (Centri Residenziali)	223.651	76.196	188.336	112.140	(35.315)
0702011227	Da privato accreditato per assistenza geriatrica per cittadini residenti acquistate in strutture fuori Regione (Residenze Sanitarie Assistite)	39.524	54.490	35.387	(19.104)	(4.137)
0702011228	Da privato per assistenza ai tossicodipendenti e alcolisti (extra-regionale)	185.674	0	1.062.594	1.062.594	876.920
0702011229	Assistenza in Hospice da privato (extra-regionale)	0	0	41.580	41.580	41.580
0702011230	Assistenza Domiciliare Integrata o privato (extra-regionale)	0	0	501	501	501
B.2.1	Acquisti prestazioni socio-sanitarie a rilevanza sanitaria	14.940.599	14.572.375	14.432.600	(139.775)	(507.999)
0702011301	Partecipazione al personale per attività libero professionale intramoenia - Area ospedaliera	120.831	3.871.194	20.040	(3.851.154)	(100.791)
0702011302	Fondo perequativo per attività libero professionale intramoenia - Area ospedaliera	6.815	0	1.169	1.169	(5.646)
0702011304	Partecipazione al personale per attività libero professionale intramoenia - Area specialistica	3.121.981	0	2.217.538	2.217.538	(904.443)
0702011305	Fondo perequativo per attività libero professionale intramoenia - Area specialistica	182.391	0	136.384	136.384	(46.008)
0702011307	Partecipazione al personale per attività libero professionale intramoenia - Area sanità pubblica	18.280	0	15.615	15.615	(2.666)
0702011308	Fondo perequativo per attività libero professionale intramoenia - Area sanità pubblica	1.015	0	887	887	(128)
0702011310	Partecipazione al personale per attività libero professionale intramoenia - Consulenze (ex art. 55 c. 1 lett. c), d) ed ex art. 57-58)	120.410	0	2.304.848	2.304.848	2.184.437

20

Bilancio di Esercizio 2014 - Dettagli di CE DLGS 118/2011

	Esercizio 2013	Previsione 2014	Esercizio 2014	Esercizio 2014 vs Previsione 2014	Esercizio 2014 vs Esercizio 2013
0702011311	Fondo perequativo per attività libero. professionale intramoenia - Consulenze (ex art. 55 c. 1 lett. c), d) ed ex art. 57-58)	3.565	0	7.389	7.389
0702011316	Partecipazione al personale per attività libero professionale intramoenia - Altro	138.009	0	71.426	71.426
B.2.m	Compartecipazione al personale per att. Libero-prof. (intramoenia)	3.713.298	3.871.194	4.775.296	904.102
0702011401	Contributi ad associazioni di volontariato	956.173	1.152.020	780.565	(371.455)
0702011402	Rimborsi per cure all'estero	17.097	10.764	16.140	5.375
0702011407	Quota 3,5% a servizi veterinari della regione D.lgs 432/98	9.615	6.353	7.694	1.341
0702011408	Quota 0,5% a laboratori nazionali D.lgs 432/98	2.450	1.189	1.243	54
0702011410	Sussidi nefropatici	196.471	156.610	205.167	48.557
0702011411	Contributi e sussidi per disabili psichici	1.164.079	1.096.974	1.150.154	53.180
0702011412	Altri rimborsi, assegni e contributi	231.726	262.581	253.289	(9.293)
0702011413	Rimborsi, assegni e contributi v/Aziende sanitarie pubbliche della Regione	270.893	0	50.687	50.687
B.2.n	Rimborsi Assegni e contributi sanitari	2.848.505	2.686.492	2.464.939	(221.554)
0702011501	Consulenze sanitarie e sociosanitarie da Aziende sanitarie pubbliche della Regione	323.035	0	280.271	280.271
0702011502	Consulenze sanitarie e sociosanitarie da terzi - Altri soggetti pubblici	18.008	11.919	53.381	41.462
0702011505	Consulenze sanitarie e sociosanitarie da privato	111.229	92.915	125.091	32.176
0702011509	Collaborazioni coordinate e continuative sanitarie e sociosanitarie da privato	241.725	239.431	23.035	(216.396)
0702011510	Indennità a personale universitario - area sanitaria	243.704	250.118	241.303	(8.815)
0702011511	Lavoro interinale - area sanitaria	0	0	1.708.039	1.708.039
0702011515	Altre collaborazioni e prestazioni di lavoro - area sanitaria	0	276.672	0	(276.672)
0702011516	Personale tirocinante compresi oneri riflessi	0	857	0	(857)
0702011517	Borsisti compresi oneri riflessi	0	0	435.744	435.744
0702011518	Personale religioso adibito a mansioni sanitarie	70.188	69.677	70.022	344
0702011519	Medicina penitenziaria	123.528	189.631	210.552	20.921
0702011522	Rimborso oneri stipendiali personale sanitario in comando da aziende di altre Regioni (Extraregione)	0	0	24.825	24.825
B.2.o	Consulenze, collaborazioni, interinale, altre prestazioni di lavoro sanitarie e sociosanitarie	1.131.417	1.131.221	3.172.263	2.041.042
					2.040.846

Bilancio di Esercizio 2014 - Dettagli di CE DLGS 118/2011

	Esercizio 2013	Previsione 2014	Esercizio 2014	Esercizio 2014 vs Previsione 2014	Esercizio 2014 vs Esercizio 2013
0702011601	Altri servizi sanitari e sociosanitari a rilevanza sanitaria da pubblico - Aziende sanitarie pubbliche della Regione	0	0	82.226	82.226
0702011604	Altri servizi sanitari da privato	2.570.411	2.139.717	2.700.765	561.048
0702011605	Costi per servizi sanitari - Mobilità internazionale passiva	0	0	95.730	95.730
B.2.p	Altri servizi sanitari e sociosanitari a rilevanza sanitaria	2.570.411	2.139.717	2.878.720	739.004
0702020101	Lavanderia	6.305.330	5.140.462	5.861.256	720.794
0702020102	Pulizia	6.110.882	6.106.730	5.754.927	(351.803)
0702020103	Mensa	3.859.229	3.227.178	4.166.842	939.664
0702020104	Riscaldamento	5.630.080	5.469.713	4.886.645	(583.067)
0702020105	Servizi di assistenza informatica	1.128.603	893.157	1.296.918	403.761
0702020106	Servizi trasporti (non sanitari)	793	(4)	4.782	4.785
0702020107	Smaltimento rifiuti sanitari assimilati e assimilabili agli urbani	0	0	28.426	28.426
0702020108	Smaltimento rifiuti sanitari speciali	1.219.029	1.448.695	1.270.676	(178.018)
0702020109	Utenze telefoniche	413.155	496.711	486.093	(10.618)
0702020110	Utenze elettricità	3.610.774	3.097.644	3.675.599	577.955
0702020111	Altre utenze	714.144	420.043	567.487	147.444
0702020112	Premi di assicurazione - R.C. Professionale	4.683.495	3.121.123	4.696.626	1.575.503
0702020113	Premi di assicurazione per rischi su immobili	140.938	137.662	149.871	12.209
0702020114	Premi di assicurazione RC automezzi	49.614	54.087	56.957	2.870
0702020115	Premi di assicurazione altri premi di assicurazione	199.687	185.125	170.408	(14.717)
0702020118	Servizio di vigilanza e sicurezza	902.671	724.857	1.445.354	720.496
0702020119	Altri servizi appaltati	2.452.980	2.302.049	1.609.694	(692.355)
0702020120	Spese di rappresentanza	3.055	1.360	867	(493)
0702020121	Spese postali	292.231	263.540	146.893	(116.647)
0702020122	Quote per spese condominiali	28.602	27.834	63.482	35.647
0702020123	Spese legali	109.849	104.803	197.385	92.582
0702020124	Bolli e marchi	25.993	22.878	13.176	(9.702)
0702020125	Abbonamenti, riviste e libri	51.494	36.186	29.107	(7.079)

Bilancio di Esercizio 2014 - Dettagli di CE DLGS 118/2011

	Esercizio 2013		Previsione 2014		Esercizio 2014		Esercizio 2014	
					vs Previsione	vs Esercizio	vs Esercizio	
					2014	2014	2013	
0702020126	Spese per liti, arbitraggi e risarcimenti	241.914	232.328	0	(232.328)	(241.914)		
0702020127	Altri servizi non sanitari da privato	27.859	23.562	1.464	(22.098)	(26.395)		
0702020128	Rimborsi spese personale del ruolo sanitario dirigenza medica	849	516	521	5	(327)		
0702020130	Rimborsi spese personale del ruolo sanitario comparto	0	0	409	409	409		
0702020133	Rimborsi spese personale del ruolo tecnico dirigenza	120	119	0	(119)	(120)		
0702020134	Rimborsi spese personale del ruolo tecnico comparto	899	839	1.058	219	159		
0702020136	Rimborsi spese personale del ruolo amministrativo comparto	112	96	6	(89)	(105)		
B.3.a	Servizi non sanitari	38.204.379	33.539.292	36.582.928	3.043.636	(1.621.451)		
0702020203	Consulenze amministrative e fiscali	0	1.646	310	(1.336)	310		
0702020204	Consulenze tecniche	218.132	162.272	156.336	(5.935)	(61.795)		
0702020205	Consulenze legali	332.592	290.545	258.740	(31.805)	(73.852)		
0702020207	Consulenze non sanitarie da privato	0	0	21.960	21.960	21.960		
0702020215	Collaborazioni coordinate e continuative non sanitarie da privato - ruolo amministrativo	71.099	71.099	41.174	(29.925)	(29.925)		
0702020222	Altre collaborazioni e prestazioni di lavoro - area non sanitaria	34.135	25.428	0	(25.428)	(34.135)		
0702020223	Personale religioso adibito a mansioni non sanitarie	3.900	3.276	13.337	10.061	9.437		
B.3.b	Consulenze, collaborazioni, interinale, altre prestazioni di lavoro non sanitarie	659.858	554.266	491.858	(62.408)	(168.000)		
0702020301	Formazione (esternalizzata e non) da pubblico	80.174	73.476	155.670	82.193	75.496		
0702020302	Formazione (esternalizzata e non) da privato	822.503	694.002	516.250	(177.751)	(306.253)		
B.3.c	Formazione	902.677	767.478	671.920	(95.558)	(230.757)		
0703010101	Manutenzione e riparazione ai fabbricati e loro pertinenze immobili istituzionali o indisponibili	5.325.715	5.485.290	5.172.212	(313.078)	(153.503)		
0703030101	Manutenzione e riparazione alle attrezzature sanitarie e scientifiche	3.971.162	4.721.959	4.646.965	(74.994)	675.803		
0703040101	Manutenzione e riparazione di mobili e arredi	5.480	(14.841)	0	14.841	(5.480)		
0703050101	Manutenzione e riparazione agli automezzi	118.614	111.563	130.881	19.318	12.267		
0703060101	Altre manutenzioni e riparazioni	822.071	722.475	880.702	158.227	58.630		
B.4	Manutenzione e riparazione	10.243.042	11.026.446	10.830.759	(195.686)	587.717		
0704010101	Fitti passivi	1.361.666	1.389.829	1.426.029	36.200	64.363		

Bilancio di Esercizio 2014 - Dettagli di CE DLGS 118/2011

	Esercizio 2013	Previsione 2014	Esercizio 2014	Esercizio 2014 vs Previsione 2014	Esercizio 2014 vs Esercizio 2013
0704020101	Canoni di noleggio - area sanitaria - automezzi sanitari	(80)	0	0	80
0704020102	Canoni di noleggio - area sanitaria - attrezzature sanitarie	3.430.331	3.662.370	3.738.932	76.562
0704020103	Altri canoni di noleggio - area sanitaria	267.740	234.994	261.613	26.619
0704020201	Canoni di noleggio - area non sanitaria - automezzi non sanitari	188.867	197.418	182.669	(14.748)
0704020202	Canoni di noleggio - area non sanitaria - attrezzature non sanitarie	319.863	290.616	323.641	33.025
0704030103	Canoni di leasing operativo per attrezzature sanitarie	2.365.138	2.718.806	996.447	(1.722.359)
0704030201	Canoni di leasing finanziario per attrezzature non sanitarie	3.469	37.445	0	(37.445)
B.5	Godimento di beni di terzi	7.936.994	8.531.478	6.929.331	(1.602.147)
0705010101	Costo del personale dirigente medico - tempo indeterminato - Competenze fisse	46.201.056	47.907.464	46.205.773	(1.701.692)
0705010102	Costo del personale dirigente medico - tempo indeterminato - Indennità variabili	1.567.899	1.562.381	1.589.917	27.536
0705010103	Costo del personale dirigente medico - tempo indeterminato - Premi e Incentivazioni	2.868.526	2.902.922	2.266.047	(636.874)
0705010104	Costo del personale dirigente medico - tempo indeterminato - Straordinario	1.196.524	1.213.013	1.311.215	98.203
0705010105	Costo del personale dirigente medico - tempo indeterminato - Oneri Sociali	15.160.919	15.730.511	15.156.359	(574.152)
0705010107	Costo del personale dirigente medico - tempo indeterminato - Altri costi del personale	54.486	41.641	54.659	13.018
0705010108	Costo del personale dirigente medico (non art. 15-septies D.Lgs. 502/92)- tempo determinato - Competenze fisse	2.065.345	1.149.762	1.815.243	665.481
0705010109	Costo del personale dirigente medico (non art. 15-septies D.Lgs. 502/92)- tempo determinato - Indennità variabili	99.571	101.307	93.937	(7.370)
0705010110	Costo del personale dirigente medico (non art. 15-septies D.Lgs. 502/92)- tempo determinato - Premi e Incentivazioni	178.140	266.094	157.300	(108.793)
0705010111	Costo del personale dirigente medico (non art. 15-septies D.Lgs. 502/92)- tempo determinato - Straordinario	58.366	56.845	57.688	843
0705010112	Costo del personale dirigente medico (non art. 15-septies D.Lgs. 502/92)- tempo determinato - Oneri Sociali	655.399	438.619	589.968	151.349
0705010114	Costo del personale dirigente medico (non art. 15-septies D.Lgs. 502/92)- tempo determinato - Altri costi del personale	736	679	786	107
0705010211	Costo del personale dirigente non medico (non art. 15-septies D.Lgs. 502/92)- tempo determinato - Straordinario	1.733	1.855	0	(1.855)
B.6.a	Personale dirigente medico	70.108.700	71.373.091	69.298.893	(2.074.198)
0705010201	Costo del personale dirigente non medico - tempo indeterminato - Competenze fisse	3.168.015	3.429.789	3.395.797	(33.992)
					227.782

316

Bilancio di Esercizio 2014 - Dettagli di CE DLGS 118/2011

	Esercizio 2013	Previsione 2014	Esercizio 2014	Esercizio 2014 vs Previsione 2014	Esercizio 2014 vs Esercizio 2013	
0705010202	Costo del personale dirigente non medico - tempo indeterminato - Indennità variabili	18.383	18.746	18.848	102	464
0705010203	Costo del personale dirigente non medico - tempo indeterminato - Premi e Incentivazioni	301.915	272.486	290.072	17.586	(11.843)
0705010204	Costo del personale dirigente non medico - tempo indeterminato - Straordinario	63.733	63.017	66.535	3.518	2.801
0705010205	Costo del personale dirigente non medico - tempo indeterminato - Oneri Sociali	932.596	998.527	992.025	(6.503)	59.429
0705010207	Costo del personale dirigente non medico - tempo indeterminato - Altri costi del personale	1.870	1.672	371	(1.301)	(1.499)
0705010208	Costo del personale dirigente non medico (non art. 15-septies D.Lgs. 502/92)- tempo determinato - Competenze fisse	259.428	112.639	94.302	(18.337)	(165.126)
0705010209	Costo del personale dirigente non medico (non art. 15-septies D.Lgs. 502/92)- tempo determinato - Indennità variabili	242	246	0	(246)	(242)
0705010210	Costo del personale dirigente non medico (non art. 15-septies D.Lgs. 502/92)- tempo determinato - Premi e Incentivazioni	19.277	53.480	8.972	(44.508)	(10.305)
0705010212	Costo del personale dirigente non medico (non art. 15-septies D.Lgs. 502/92)- tempo determinato - Oneri Sociali	78.355	47.200	28.357	(18.843)	(49.999)
0705010216	Costo del personale dirigente non medico art. 15-septies D.Lgs. 502/92- tempo determinato - Competenze fisse	0	0	91.227	91.227	91.227
0705010220	Costo del personale dirigente non medico art. 15-septies D.Lgs. 502/92- tempo determinato - Oneri Sociali	0	0	25.808	25.808	25.808
0705010222	Costo del personale dirigente non medico art. 15-septies D.Lgs. 502/92- tempo determinato - Altri costi del personale	0	0	649	649	649
B.6.b	Personale dirigente ruolo sanitario non medico	4.843.816	4.997.803	5.012.962	15.159	169.146
0705020101	Costo del personale comparto ruolo sanitario - tempo indeterminato - Competenze fisse	45.517.773	45.924.365	45.148.833	(775.532)	(368.940)
0705020102	Costo del personale comparto ruolo sanitario - tempo indeterminato - Indennità variabili	3.135.793	3.111.839	3.179.861	68.022	44.068
0705020103	Costo del personale comparto ruolo sanitario - tempo indeterminato - Premi e Incentivazioni	1.785.253	1.606.470	1.380.620	(225.850)	(404.633)
0705020104	Costo del personale comparto ruolo sanitario - tempo indeterminato - Straordinario	939.267	852.255	897.717	45.461	(41.551)
0705020105	Costo del personale comparto ruolo sanitario - tempo indeterminato - Oneri Sociali	13.442.987	13.658.312	13.317.548	(340.763)	(125.439)
0705020107	Costo del personale comparto ruolo sanitario - tempo indeterminato - Altri costi del personale	41.285	31.357	30.301	(1.056)	(10.984)
0705020201	Costo del personale comparto ruolo sanitario - tempo determinato - Competenze fisse	1.175.384	545.759	1.714.516	1.168.757	539.132
0705020202	Costo del personale comparto ruolo sanitario - tempo determinato - Indennità variabili	91.779	82.324	135.127	52.802	43.347

315

Bilancio di Esercizio 2014 - Dettagli di CE DLGS 118/2011

	Esercizio 2013	Previsione 2014	Esercizio 2014	Esercizio 2014 vs Previsione 2014	Esercizio 2014 vs Esercizio 2013	
0705020203	Costo del personale comparto ruolo sanitario - tempo determinato - Premi e Incentivazioni	62.119	147.036	68.174	(78.862)	6.055
0705020204	Costo del personale comparto ruolo sanitario - tempo determinato - Straordinario	12.922	12.465	17.032	4.567	4.110
0705020205	Costo del personale comparto ruolo sanitario - tempo determinato - Oneri Sociali	369.955	223.648	536.109	312.461	166.154
B.6.c	Personale comparto ruolo sanitario	66.574.517	66.195.831	66.425.838	230.006	(148.680)
0706010101	Costo del personale dirigente ruolo professionale - tempo indeterminato - Competenze fisse	121.477	169.887	145.688	(24.199)	24.211
0706010102	Costo del personale dirigente ruolo professionale - tempo indeterminato - Indennità variabili	6.321	6.282	5.962	(320)	(359)
0706010103	Costo del personale dirigente ruolo professionale - tempo indeterminato - Premi e Incentivazioni	230.156	198.837	193.355	(5.482)	(36.801)
0706010105	Costo del personale dirigente ruolo professionale - tempo indeterminato - Oneri Sociali	83.327	89.124	83.403	(5.721)	76
0706010107	Costo del personale dirigente ruolo professionale - tempo indeterminato - Altri costi del personale	652	493	42	(451)	(610)
0706010201	Costo del personale dirigente ruolo professionale (non art. 15-septies D.Lgs. 502/92)- tempo determinato - Competenze fisse	95.558	46.057	0	(46.057)	(95.558)
0706010202	Costo del personale dirigente ruolo professionale (non art. 15-septies D.Lgs. 502/92)- tempo determinato - Indennità variabili	2.272	1.989	0	(1.989)	(2.272)
0706010205	Costo del personale dirigente ruolo professionale (non art. 15-septies D.Lgs. 502/92)- tempo determinato - Oneri Sociali	27.611	14.321	0	(14.321)	(27.611)
0706010208	Costo del personale dirigente ruolo professionale art. 15-septies D.Lgs. 502/92- tempo determinato - Competenze fisse	0	0	44.289	44.289	44.289
0706010212	Costo del personale dirigente ruolo professionale art. 15-septies D.Lgs. 502/92- tempo determinato - Oneri Sociali	0	0	12.530	12.530	12.530
0707010101	Costo del personale dirigente ruolo tecnico - tempo indeterminato - Competenze fisse	233.462	232.752	236.745	3.993	3.283
0707010103	Costo del personale dirigente ruolo tecnico - tempo indeterminato - Premi e Incentivazioni	191.531	141.953	200.355	58.402	8.824
0707010105	Costo del personale dirigente ruolo tecnico - tempo indeterminato - Oneri Sociali	107.937	95.948	111.267	15.318	3.329
0707010107	Costo del personale dirigente ruolo tecnico - tempo indeterminato - Altri costi del personale	0	0	346	346	346
0708010101	Costo del personale dirigente ruolo amministrativo - tempo indeterminato - Competenze fisse	440.842	483.001	453.097	(29.904)	12.255

Bilancio di Esercizio 2014 - Dettagli di CE DLGS 118/2011

	Esercizio 2013	Previsione 2014	Esercizio 2014	Esercizio 2014 vs Previsione 2014	Esercizio 2014 vs Esercizio 2013	
0708010103	Costo del personale dirigente ruolo amministrativo - tempo indeterminato - Premi e Incentivazioni	236.978	317.055	232.026	(85.029)	(4.952)
0708010105	Costo del personale dirigente ruolo amministrativo - tempo indeterminato - Oneri Sociali	170.012	200.331	173.700	(26.630)	3.689
B.6.d	Personale dirigente altri ruoli	1.948.137	1.998.029	1.892.806	(105.224)	(55.331)
0706020101	Costo del personale comparto ruolo professionale - tempo indeterminato - Competenze fisse	73.854	49.588	65.311	15.723	(8.543)
0706020102	Costo del personale comparto ruolo professionale - tempo indeterminato - Indennità variabili	5.195	5.036	5.399	363	204
0706020103	Costo del personale comparto ruolo professionale - tempo indeterminato - Premi e Incentivazioni	2.229	1.937	1.623	(314)	(606)
0706020105	Costo del personale comparto ruolo professionale - tempo indeterminato - Oneri Sociali	21.471	15.123	19.096	3.973	(2.375)
0706020201	Costo del personale comparto ruolo professionale - tempo determinato - Competenze fisse	2.139	1.938	0	(1.938)	(2.139)
0706020203	Costo del personale comparto ruolo professionale - tempo determinato - Premi e Incentivazioni	0	1.524	0	(1.524)	0
0706020205	Costo del personale comparto ruolo professionale - tempo determinato - Oneri Sociali	0	363	0	(363)	0
0707020101	Costo del personale comparto ruolo tecnico - tempo indeterminato - Competenze fisse	10.883.330	11.001.778	10.913.158	(88.620)	29.828
0707020102	Costo del personale comparto ruolo tecnico - tempo indeterminato - Indennità variabili	619.611	606.281	640.246	33.964	20.635
0707020103	Costo del personale comparto ruolo tecnico - tempo indeterminato - Premi e Incentivazioni	404.204	374.898	442.599	67.700	38.395
0707020104	Costo del personale comparto ruolo tecnico - tempo indeterminato - Straordinario	231.064	237.515	266.175	28.661	35.111
0707020105	Costo del personale comparto ruolo tecnico - tempo indeterminato - Oneri Sociali	3.179.034	3.237.557	3.221.807	(15.749)	42.773
0707020107	Costo del personale comparto ruolo tecnico - tempo indeterminato - Altri costi del personale	1.890	1.884	667	(1.217)	(1.223)
0707020201	Costo del personale comparto ruolo tecnico - tempo determinato - Competenze fisse	196.141	120.248	503.595	383.347	307.453
0707020202	Costo del personale comparto ruolo tecnico - tempo determinato - Indennità variabili	10.271	10.248	7.140	(3.108)	(3.130)
0707020203	Costo del personale comparto ruolo tecnico - tempo determinato - Premi e Incentivazioni	15.603	17.907	25.536	7.629	9.933
0707020204	Costo del personale comparto ruolo tecnico - tempo determinato - Straordinario	4.879	5.245	9.219	3.974	4.340
0707020205	Costo del personale comparto ruolo tecnico - tempo determinato - Oneri Sociali	62.892	42.786	152.133	109.347	89.241
0707020207	Costo del personale comparto ruolo tecnico - tempo determinato - Altri costi del personale	52	0	410	410	358

Bilancio di Esercizio 2014 - Dettagli di CE DLGS 118/2011

	Esercizio 2013	Previsione 2014	Esercizio 2014	Esercizio 2014 vs Previsione 2014	Esercizio 2014 vs Esercizio 2013	
0708020101	Costo del personale comparto ruolo amministrativo - tempo indeterminato - Competenze fisse	7.176.427	7.220.195	7.147.364	(72.831)	(29.063)
0708020102	Costo del personale comparto ruolo amministrativo - tempo indeterminato - Indennità variabili	6.061	6.272	3.174	(3.098)	(2.887)
0708020103	Costo del personale comparto ruolo amministrativo - tempo indeterminato - Premi e Incentivazioni	292.488	266.623	270.092	3.468	(22.397)
0708020104	Costo del personale comparto ruolo amministrativo - tempo indeterminato - Straordinario	110.958	115.376	108.746	(6.630)	(2.212)
0708020105	Costo del personale comparto ruolo amministrativo - tempo indeterminato - Oneri Sociali	1.993.782	2.005.700	1.996.509	(9.191)	2.727
0708020107	Costo del personale comparto ruolo amministrativo - tempo indeterminato - Altri costi del personale	615	272	895	623	280
0708020201	Costo del personale comparto ruolo amministrativo - tempo determinato - Competenze fisse	33.538	1.196	35.772	34.576	2.234
0708020203	Costo del personale comparto ruolo amministrativo - tempo determinato - Premi e Incentivazioni	3.715	1.301	2.435	1.134	(1.280)
0708020204	Costo del personale comparto ruolo amministrativo - tempo indeterminato - Straordinario	1.046	0	64	64	(982)
0708020205	Costo del personale comparto ruolo amministrativo - tempo determinato - Oneri Sociali	10.525	669	10.699	10.030	174
0708020207	Costo del personale comparto ruolo amministrativo - tempo determinato - Altri costi del personale	409	0	1.360	1.360	950
B.6.e	Personale comparto altri ruoli	25.343.424	25.349.459	25.851.224	501.765	507.800
0709010101	Imposta di registro	15.550	15.550	18.073	2.523	2.523
0709010102	Imposta di bollo	1.898	1.793	2.116	323	217
0709010104	Imposte comunali	531.186	517.336	956.653	439.316	425.466
0709010105	Tasse di circolazione automezzi	11.079	11.079	7.015	(4.064)	(4.064)
0709010106	Altre imposte, tasse e tributi (escluse IRAP e IRES)	25.415	31.500	23.893	(7.607)	(1.522)
0709030101	Indennità, rimborso spese e oneri sociali per il Direttore Generale	200.474	199.018	153.728	(45.290)	(46.747)
0709030102	Indennità, rimborso spese e oneri sociali per il Direttore Amministrativo	136.770	135.777	116.164	(19.613)	(20.606)
0709030103	Indennità, rimborso spese e oneri sociali per il Direttore Sanitario	131.929	130.971	104.283	(26.688)	(27.646)
0709030104	Indennità, rimborso spese e oneri sociali per i membri del Collegio sindacale	92.701	85.899	69.784	(16.115)	(22.917)

18

Bilancio di Esercizio 2014 - Dettagli di CE DLGS 118/2011

	Esercizio 2013	Previsione 2014	Esercizio 2014	Esercizio 2014 vs Previsione 2014	Esercizio 2014 vs Esercizio 2013	
0709030105	Indennità, rimborso spese e oneri sociali per i membri delle Commissioni varie	1.032.169	1.161.512	1.046.965	(114.547)	14.796
0709030201	Oneri diversi da decreti ingiuntivi, liti, arbitraggi e risarcimenti	0	0	9.356	9.356	9.356
0709030202	Oneri diversi derivanti da transazioni	0	0	330.420	330.420	330.420
0709030203	Altri oneri diversi di gestione	253.960	247.522	186.437	(61.084)	(67.523)
B.7	Oneri diversi di gestione	2.433.133	2.537.957	3.024.887	486.930	591.754
0710010105	Ammortamento delle altre immobilizzazioni immateriali	76.159	57.973	95.440	37.468	19.281
B.8.a	Ammortamenti immobilitazioni immateriali	76.159	57.973	95.440	37.468	19.281
0711020101	Ammortamento fabbricati strumentali (indisponibili)	4.824.776	4.754.863	4.829.456	74.594	4.680
B.8.b	Ammortamenti dei Fabbricati	4.824.776	4.754.863	4.829.456	74.594	4.680
0712010101	Ammortamento impianti e macchinari	267.848	258.390	278.893	20.504	11.046
0712010102	Ammortamento attrezzature sanitarie e scientifiche	2.207.485	2.793.324	2.261.806	(531.518)	54.321
0712010103	Ammortamento mobili e arredi	321.931	306.658	341.080	34.422	19.148
0712010104	Ammortamento automezzi	57.200	60.777	85.100	24.323	27.900
0712010105	Ammortamento altri beni materiali	279.680	316.916	316.889	(28)	37.209
B.8.c	Ammortamenti delle altre immobilizzazioni materiali	3.134.144	3.736.064	3.283.768	(452.297)	149.624
0713020110	Svalutazione dei crediti verso privati	0	1.000.000	0	(1.000.000)	0
B.9	Svalutazione delle immobilizzazioni e dei crediti	0	1.000.000	0	(1.000.000)	0
0401010101	Interessi attivi su c/resoreria unica	0	0	438	438	438
0401020101	Interessi attivi su c/c postali	143	129	4	(125)	(138)
0401020102	Interessi attivi su c/c bancari	0	4	0	(4)	0
0401030101	Altri interessi attivi	172	5.048	0	(5.048)	(172)
C.1	Interessi attivi ed altri proventi finanziari	315	5.181	442	(4.739)	127
0801020101	Interessi passivi su mutui	0	488	0	(488)	0
0801030101	Interessi moratori	230.859	64.890	663.034	598.144	432.175
0801030102	Altri interessi passivi	21.934	21.934	0	(21.934)	(21.934)
0802010101	Altri oneri finanziari	0	0	34.886	34.886	34.886
C.2	Interessi passivi ed altri oneri finanziari	252.792	87.312	697.920	610.609	445.128

Bilancio di Esercizio 2014 - Dettagli di CE DLGS 118/2011

	Esercizio 2013	Previsione 2014	Esercizio 2014	Esercizio 2014 vs Previsione 2014	Esercizio 2014 vs Esercizio 2013
0601020101	Proventi da donazioni e liberalità diverse	400	0	520	520
0601020201	Sopraavvenienze attive v/Aziende sanitarie pubbliche della Regione relative alla mobilità intraregionale	2.785.943	0	1.976.641	1.976.641
0601020202	Altre sopraavvenienze attive v/Aziende sanitarie pubbliche della Regione	25.585	0	22.872	22.872
0601020204	Sopraavvenienze attive v/terzi relative al personale	42.014	0	14.757	14.757
0601020207	Sopraavvenienze attive v/terzi relative all'acquisto prestazioni sanitarie da operatori accreditati	368.403	0	2.800.927	2.800.927
0601020208	Sopraavvenienze attive v/terzi relative all'acquisto di beni e servizi	1.811.652	0	1.293.905	1.293.905
0601020209	Sopraavvenienze attive per attività libero professionale	110.996	0	0	0
0601020210	Altre sopraavvenienze attive v/terzi	2.107.611	0	1.363.358	1.363.358
0601020301	Insussistenze attive v/Aziende sanitarie pubbliche della Regione	3.213.219	0	1.000	1.000
0601020303	Insussistenze attive v/terzi relative al personale	0	0	8.209.655	8.209.655
0601020306	Insussistenze attive v/terzi relative all'acquisto prestazioni sanitarie da operatori accreditati	19.554	0	62.521	62.521
0601020307	Insussistenze attive v/terzi relative all'acquisto di beni e servizi	479.226	0	209.434	209.434
0601020308	Altre insussistenze attive v/terzi	342.351	0	287.061	287.061
0601020401	Altri proventi straordinari	140	0	226	226
E.1.b	Altri proventi straordinari	11.307.094	0	16.242.876	16.242.876
1001010101	Minusvalenze	0	0	556	556
E.2.a	Minusvalenze	0	0	556	556
1001020201	Oneri da cause civili ed oneri processuali	78.917	0	0	0
1001020301	Sopraavvenienze passive v/Aziende sanitarie pubbliche relative alla mobilità intraregionale	0	0	2.437.079	2.437.079
1001020302	Altre sopraavvenienze passive v/Aziende sanitarie pubbliche della Regione	222.092	0	406.570	406.570
1001020304	Sopraavvenienze passive v/terzi relative al personale - dirigenza medica	414.258	0	618.543	618.543
1001020305	Sopraavvenienze passive v/terzi relative al personale - dirigenza non medica	75.646	0	41.394	41.394
1001020306	Sopraavvenienze passive v/terzi relative al personale - comparto	244.522	0	381.836	381.836
1001020307	Sopraavvenienze passive v/terzi relative alle convenzioni con medici di base	0	0	2.284	2.284

Bilancio di Esercizio 2014 - Dettagli di CE DLGS 118/2011

	Esercizio 2013	Previsione 2014	Esercizio 2014	Esercizio 2014 vs Previsione 2014	Esercizio 2014 vs Esercizio 2013	
1001020309	Sopervenienze passive v/terzi relative all'acquisto prestazioni sanitarie da operatori accreditati	228.728	0	900.721	900.721	671.993
1001020310	Sopervenienze passive v/terzi relative all'acquisto di beni e servizi	2.221.035	0	3.792.002	3.792.002	1.570.967
1001020311	Sopervenienze passive per attività libero professionale	313.384	0	0	0	(313.384)
1001020312	Altre sopravvenienze passive v/terzi	369.009	0	329.810	329.810	(39.199)
1001020401	Insussistenze passive v/Aziende sanitarie pubbliche della Regione	0	0	44.343	44.343	44.343
1001020406	Insussistenze passive v/terzi relative all'acquisto prestazioni sanitarie da operatori accreditati	60.494	0	42.868	42.868	(17.627)
1001020407	Insussistenze passive v/terzi relative all'acquisto di beni e servizi	15.998	0	29.354	29.354	13.356
1001020408	Altre insussistenze passive v/terzi	350.597	0	207.582	207.582	(143.015)
1001020501	Altri oneri straordinari	0	0	3	3	3
E.2.b	Altri oneri straordinari	4.594.681	0	9.234.389	9.234.389	4.639.707
1101010101	IRAP relativa al personale dipendente del ruolo sanitario	9.368.433	9.534.459	9.316.842	(217.617)	(51.591)
1101010102	IRAP relativa al personale dipendente del ruolo professionale	44.007	44.082	39.238	(4.844)	(4.769)
1101010103	IRAP relativa al personale dipendente del ruolo tecnico	1.076.285	1.078.727	1.114.989	36.263	38.704
1101010104	IRAP relativa al personale dipendente del ruolo amministrativo	700.015	700.873	696.935	(3.938)	(3.080)
Y.1.a	IRAP relativa a personale dipendente	11.188.740	11.358.141	11.168.005	(190.136)	(20.735)
1101020101	IRAP relativa a collaboratori e personale assimilato a lavoro dipendente	5.646	7.198	52.275	45.077	46.630
1101020102	IRAP relativa ai medici di guardia medica	220.604	257.798	151.018	(106.780)	(69.586)
1101020103	IRAP relativa ai medici 118	37.394	55.459	27.003	(28.456)	(10.392)
1101020104	IRAP relativa ad altro (medicina dei servizi, psicologi, etc.)	323.497	258.378	345.037	86.659	21.540
Y.1.b	IRAP relativa a collaboratori e personale assimilato a lavoro dipendente	587.141	578.834	575.333	(3.500)	(11.808)
1101030101	IRAP relativa ad attività intramoenia	273.442	241.678	367.687	126.009	94.245
Y.1.c	IRAP relativa ad attività di libera professione (intramoenia)	273.442	241.678	367.687	126.009	94.245
1101040101	IRAP relativa ad attività commerciale	0	0	19.143	19.143	19.143
Y.1.d	IRAP relativa ad attività commerciali	0	0	19.143	19.143	19.143
1102020101	IRES su attività commerciale	418.160	460.849	419.763	(41.086)	1.603
Y.2	IRES	418.160	460.849	419.763	(41.086)	1.603

	Previsione 2014	Esercizio 2014	Esercizio 2014 vs Previsione 2014
A) VALORE DELLA PRODUZIONE			
1) Contributi in c/esercizio	557.462.659	529.043.807	- 28.418.852
a) Contributi in c/esercizio - da Regione o Provincia Autonoma per quota F.S. regionale	555.958.367	528.417.135	(27.541.232)
b) Contributi in c/esercizio - extra fondo	1.494.542	626.672	- 867.870
1) Contributi da Regione o Prov. Aut. (extra fondo) - vincolati	1.494.542	612.573	(881.969)
2) Contributi da Regione o Prov. Aut. (extra fondo) - Risorse aggiuntive da bilancio a titolo di copertura LEA	0	0	0
3) Contributi da Regione o Prov. Aut. (extra fondo) - Risorse aggiuntive da bilancio a titolo di copertura extra LEA	0	0	0
4) Contributi da Regione o Prov. Aut. (extra fondo) - altro	0	0	0
5) Contributi da aziende sanitarie pubbliche (extra fondo)	0	0	0
6) Contributi da altri soggetti pubblici	0	14.099	14.099
c) Contributi in c/esercizio - per ricerca	9.750	-	9.750
1) da Ministero della Salute per ricerca corrente	0	0	0
2) da Ministero della Salute per ricerca finalizzata	0	0	0
3) da Regione e altri soggetti pubblici	0	0	0
4) da privati	9.750	0	(9.750)
d) Contributi in c/esercizio - da privati	0	0	0
2) Rettifica contributi c/esercizio per destinazione	(10.114.840)	(5.317.576)	4.797.264
3) Utilizzo fondi per quote inutilizzate contributi	2.404.480	4.061.023	1.656.543
4) Ricavi per prestazioni sanitarie e sociosanitarie a	107.925.562	112.346.615	4.421.054
a) Ricavi per prestazioni sanitarie e sociosanitarie - ad aziende sanitarie pubbliche	100.805.552	105.419.061	4.613.509
b) Ricavi per prestazioni sanitarie e sociosanitarie - intramoenia	4.210.439	3.252.482	(957.957)
c) Ricavi per prestazioni sanitarie e sociosanitarie - altro	2.909.571	3.675.073	765.502
5) Concorsi, recuperi e rimborsi	3.743.979	4.704.937	960.958
6) Compartecipazione alla spesa per prestazioni	8.892.015	8.114.991	(777.024)
7) Quota contributi in c/capitale imputata	6.479.210	6.799.202	319.992
8) Incrementi delle immobilizzazioni per lavori	0	0	0
9) Altri ricavi e proventi	653.253	629.075	(24.178)
Totale A)	677.446.319	660.382.075	- 17.064.243
B) COSTI DELLA PRODUZIONE			
1) Acquisti di beni	96.420.679	97.240.287	819.608
a) Acquisti di beni sanitari	94.934.918	96.019.718	1.084.800
b) Acquisti di beni non sanitari	1.485.761	1.220.570	(265.191)
2) Acquisti di servizi sanitari	290.892.926	299.211.676	8.318.750
a) Acquisti di servizi sanitari - Medicina di base	34.962.941	35.604.011	641.071
b) Acquisti di servizi sanitari - Farmaceutica	54.440.309	56.012.354	1.572.045
c) Acquisti di servizi sanitari per assistenza specialistica ambulatoriale	24.968.690	25.947.489	978.799
d) Acquisti di servizi sanitari per assistenza riabilitativa	19.673.788	19.875.764	201.976
e) Acquisti di servizi sanitari per assistenza integrativa	2.675.000	1.523.738	(1.151.262)
f) Acquisti di servizi sanitari per assistenza protesica	4.359.384	6.683.485	2.324.101
g) Acquisti di servizi sanitari per assistenza ospedaliera	104.784.811	105.254.455	469.644
h) Acquisti prestazioni di psichiatria residenziale e semiresidenziale	11.902.438	11.342.086	(560.352)
i) Acquisti prestazioni di distribuzione farmaci	3.213.881	4.612.020	1.398.140
File F			

Conto Economico ex Dlgs 118/2011

322

	Previsione 2014	Esercizio 2014	Esercizio 2014 vs Previsione 2014
j) Acquisti prestazioni termali in convenzione	3.417.222	2.448.989	(968.233)
k) Acquisti prestazioni di trasporto sanitario	2.093.463	2.183.467	90.003
l) Acquisti prestazioni socio-sanitarie a rilevanza	14.572.375	14.432.600	(139.775)
m Compartecipazione al personale per att. Libero-) prof. (intraoemia)	3.871.194	4.775.296	904.102
n) Rimborsi Assegni e contributi sanitari	2.686.492	2.464.939	(221.554)
o) Consulenze, collaborazioni, interinale, altre prestazioni di lavoro sanitarie e sociosanitarie	1.131.221	3.172.263	2.041.042
p) Altri servizi sanitari e sociosanitari a rilevanza sanitaria	2.139.717	2.878.720	739.004
q) Costi per differenziale Tariffe TUC	0	0	0
3) Acquisti di servizi non sanitari	34.861.035	37.746.706	2.885.670
a) Servizi non sanitari	33.539.292	36.582.928	3.043.636
b) Consulenze, collaborazioni, interinale, altre prestazioni di lavoro non sanitarie	554.266	491.858	(62.408)
c) Formazione	767.478	671.920	(95.558)
4) Manutenzione e riparazione	11.026.446	10.830.759	(195.686)
5) Godimento di beni di terzi	8.531.478	6.929.331	(1.602.147)
6) Costi del personale	169.914.213	168.481.722	1.432.492
a) Personale dirigente medico	71.371.236	69.298.893	(2.072.343)
b) Personale dirigente ruolo sanitario non medico	4.999.657	5.012.962	13.305
c) Personale comparto ruolo sanitario	66.195.831	66.425.838	230.006
d) Personale dirigente altri ruoli	1.998.029	1.892.806	(105.224)
e) Personale comparto altri ruoli	25.349.459	25.851.224	501.765
7) Oneri diversi di gestione	2.537.957	3.024.887	486.930
8) Ammortamenti	8.548.900	8.208.665	340.235
a) Ammortamenti immobilizzazioni immateriali	57.973	95.440	37.468
b) Ammortamenti dei Fabbricati	4.754.863	4.829.456	74.594
c) Ammortamenti delle altre immobilizzazioni materiali	3.736.064	3.283.768	(452.297)
9) Svalutazione delle immobilizzazioni e dei crediti	1.000.000	0	(1.000.000)
10) Variazione delle rimanenze	-	1.073.538	1.073.538
a) Variazione delle rimanenze sanitarie	0	1.071.742	1.071.742
b) Variazione delle rimanenze non sanitarie	0	1.796	1.796
11) Accantonamenti	19.278.631	21.196.798	1.918.167
a) Accantonamenti per rischi	7.500.000	11.622.247	4.122.247
b) Accantonamenti per premio operosità	280.383	223.682	(56.701)
c) Accantonamenti per quote inutilizzate di contributi vincolati	9.651.234	9.057.264	(593.970)
d) Altri accantonamenti	1.847.014	293.604	(1.553.410)
Totale B)	643.012.265	653.944.369	10.932.104
DIFF. TRA VALORE E COSTI DELLA PRODUZIONE (A-B)	34.434.054	6.437.706	27.996.348
C) PROVENTI E ONERI FINANZIARI			
1) Interessi attivi ed altri proventi finanziari	5.181	442	(4.739)
2) Interessi passivi ed altri oneri finanziari	87.312	697.920	610.609
Totale C)	82.131	697.478	615.347
D) RETTIFICHE DI VALORE DI ATTIVITA' FINANZIARIE			
1) Rivalutazioni	0	0	0
2) Svalutazioni	0	0	0
Totale D)	-	-	-
E) PROVENTI E ONERI STRAORDINARI			
1) Proventi straordinari	-	16.242.876	16.242.876
a) Plusvalenze	0	0	0
b) Altri proventi straordinari	0	16.242.876	16.242.876
2) Oneri straordinari	-	9.234.945	9.234.945
a) Minusvalenze	0	556	556
b) Altri oneri straordinari	0	9.234.389	9.234.389
Totale E)	-	7.007.931	7.007.931
RISULTATO PRIMA DELLE IMPOSTE (A-B+C+D+E)	34.351.923	12.748.159	21.603.764

	Previsione 2014	Esercizio 2014	Esercizio 2014 vs Previsione 2014
Y) IMPOSTE SUL REDDITO DELL'ESERCIZIO			
1) IRAP	12.178.652	12.130.168	- 48.484
a) IRAP relativa a personale dipendente	11.358.141	11.168.005	(190.136)
b) IRAP relativa a collaboratori e personale assimilato a lavoro dipendente	578.834	575.333	(3.500)
c) IRAP relativa ad attività di libera professione	241.678	367.687	126.009
d) IRAP relativa ad attività commerciali	0	19.143	19.143
2) IRES	460.849	419.763	(41.086)
3) Accantonamento a fondo imposte (accertamenti, condoni, ecc.)	0	0	0
Totale Y)	12.639.501	12.549.931	- 89.570
UTILE (PERDITA) DELL'ESERCIZIO	21.712.422	198.228	- 21.514.193

CONTO DEL TESORIERE

20141231 T2TBED
CASSA RISPARMIO DI PESCARA
TESORERIA 00088 SERVIZIO TESORERIA ENTI
ENTE 264511 AZIENDA SANITARIA LOCALE DI PESCARA

PROCEDURA TESORERIA 2000
VERIFICA DI CASSA DEL 31.12.2014

ENTRATE		CONTO DI DIRITTO	CONTO DI FATTO
FONDO DI CASSA DELL'ESERCIZIO 2013		158.868.902,65	158.868.902,65
REVERSALI EMESSE	495.247.915,93	495.061.597,57	495.061.597,57
RISCOSE			
DA RISCOUTERE			
A COPERTURA	186.318,36	46.474.599,05	46.474.599,05
RISCOSSIONI DA REGOLARIZZARE CON REVERSALI		46.474.599,05	46.474.599,05
TOTALE DELLE ENTRATE		700.405.099,27	700.405.099,27
U S C I T E		CONTO DI DIRITTO	CONTO DI FATTO
DEFICIENZA DI CASSA DELL'ESERCIZIO 2013			
MANDATI EMESSI	581.505.083,21	581.505.083,21	581.505.083,21
PAGATI			
DA PAGARE			
A COPERTURA			
PAGAMENTI DA REGOLARIZZARE CON MANDATI		492.829,32	492.829,32
TOTALE DELLE USCITE		581.997.912,53	581.997.912,53
SALDO RISULTANTE DAL CONTO DI DIRITTO		118.407.186,74	118.407.186,74
SALDO RISULTANTE DAL CONTO DI FATTO			118.407.186,74
FIDO CONCESSO			
UTILIZZO ANTICIPAZIONI : ATTUALE			
QUOTA FONDI SPECIALI: C/C			

UFF. GEST. ECON. FINANZIARIA
DIRIGENTE
[Signature]

[Signature]

**RENDICONTO
FINANZIARIO**

Rendiconto Finanziario		Esercizio 2014	Esercizio 2013
OPERAZIONI DI GESTIONE REDDITUALE			
(+)	risultato di esercizio	198.228	34.425.067
Voci che non hanno effetto sulla liquidità: costi e ricavi non monetari			
(+)	ammortamenti fabbricati	4.829.456	4.824.776
(+)	ammortamenti altre immobilizzazioni materiali	2.481.539	3.134.144
(+)	ammortamenti immobilizzazioni immateriali	93.950	76.159
Ammortamenti		7.404.945	8.035.079
(-)	Utilizzo finanziamenti per investimenti	(6.561.676)	(36.279.285)
(-)	Utilizzo fondi riserva: investimenti, incentivi al personale, successioni e donaz., plusvalenze da reinvestire	0	0
Utilizzo contributi in c/capitale e fondi riserva		(6.561.676)	(36.279.285)
(+)	accantonamenti SUMAI	223.682	222.348
(-)	pagamenti SUMAI	0	(177.398)
(+)	accantonamenti TFR	0	0
(-)	pagamenti TFR	0	0
- Premio operosità medici SUMAI + TFR		223.682	44.950
(+/-)	Rivalutazioni/svalutazioni di attività finanziarie	0	0
(+)	accantonamenti a fondi svalutazioni	0	3.644.796
(-)	utilizzo fondi svalutazioni (*)	(597.275)	(3.644.796)
- Fondi svalutazione di attività		(597.275)	0
(+)	accantonamenti a fondi per rischi e oneri	20.973.115	12.899.084
(-)	utilizzo fondi per rischi e oneri	(16.720.907)	(6.676.809)
- Fondo per rischi ed oneri futuri		4.252.208	6.222.275
TOTALE Flusso di CCN della gestione corrente		4.920.113	12.448.085
(+/-)	aumento/diminuzione debiti verso regione e provincia autonoma, esclusa la variazione relativa a debiti per acquisto di beni strumentali	1.923.987	213.688
(+/-)	aumento/diminuzione debiti verso comune	0	150.000
(+/-)	aumento/diminuzione debiti verso aziende sanitarie pubbliche	679.176	(1.111)
(+/-)	aumento/diminuzione debiti verso arpa	0	0
(+/-)	aumento/diminuzione debiti verso fornitori	(556.491)	(3.436.405)
(+/-)	aumento/diminuzione debiti tributari	(7.183.462)	(173.247)
(+/-)	aumento/diminuzione debiti verso istituti di previdenza	(8.395.182)	1.229.692
(+/-)	aumento/diminuzione altri debiti	(2.487.180)	(2.105.396)
(+/-)	aumento/diminuzione debiti (escl. forn. di immob. e C/C bancari e istituto tesoriere)	(16.019.152)	(4.122.779)
(+/-)	aumento/diminuzione ratei e risconti passivi	0	0
(+/-)	diminuzione/aumento crediti parte corrente v/Stato quote indistinte	11.173	(13.586)
(+/-)	diminuzione/aumento crediti parte corrente v/Stato quote vincolate	0	0
(+/-)	diminuzione/aumento crediti parte corrente v/Regione per gettito addizionali Irpef e Irap	0	0
(+/-)	diminuzione/aumento crediti parte corrente v/Regione per partecipazioni regioni a Statuto speciale	0	0
(+/-)	diminuzione/aumento crediti parte corrente v/Regione - vincolate per partecipazioni regioni a Statuto speciale	0	0
(+/-)	diminuzione/aumento crediti parte corrente v/Regione - gettito fiscalità regionale	0	0
(+/-)	diminuzione/aumento crediti parte corrente v/Regione - altri contributi extrafondo	0	0

Rendiconto Finanziario		Esercizio 2014	Esercizio 2013
(+)/(-)	diminuzione/aumento crediti parte corrente v/Regione	(72.002.940)	15.855.594
(+)/(-)	diminuzione/aumento crediti parte corrente v/Comune	(21.071)	10.087
(+)/(-)	diminuzione/aumento crediti parte corrente v/Asl-Ao	(284.939)	285.409
(+)/(-)	diminuzione/aumento crediti parte corrente v/ARPA	0	35.337
(+)/(-)	diminuzione/aumento crediti parte corrente v/Erario	(44)	4.772
(+)/(-)	diminuzione/aumento crediti parte corrente v/Altri	(3.047.328)	1.618.201
(+)/(-)	diminuzione/aumento di crediti	(75.345.150)	17.795.814
(+)/(-)	diminuzione/aumento del magazzino	1.073.538	1.635.062
(+)/(-)	diminuzione/aumento di acconti a fornitori per magazzino	0	0
(+)/(-)	diminuzione/aumento rimanenze	1.073.538	1.635.062
(+)/(-)	diminuzione/aumento ratei e risconti attivi	57.688	(311.267)
A - Totale operazioni di gestione reddituale		(85.312.964)	27.444.915
ATTIVITA' DI INVESTIMENTO			
(-)	Acquisto costi di impianto e di ampliamento	0	0
(-)	Acquisto costi di ricerca e sviluppo	0	0
(-)	Acquisto Diritti di brevetto e diritti di utilizzazione delle opere d'ingegno	0	0
(-)	Acquisto immobilizzazioni immateriali in corso	0	0
(-)	Acquisto altre immobilizzazioni immateriali	(183.733)	(234.952)
(-)	Acquisto immobilizzazioni immateriali	(183.733)	(234.952)
(+)	Valore netto contabile costi di impianto e di ampliamento dismessi	0	0
(+)	Valore netto contabile costi di ricerca e sviluppo dismessi	0	0
(+)	Valore netto contabile Diritti di brevetto e diritti di utilizzazione delle opere d'ingegno dismessi	0	0
(+)	Valore netto contabile immobilizzazioni immateriali in corso dismesse	0	0
(+)	Valore netto contabile altre immobilizzazioni immateriali dismesse	1.491	0
(+)	Valore netto contabile Immobilizzazioni Immateriali dismesse	1.491	0
(-)	Acquisto terreni	0	0
(-)	Acquisto fabbricati	(2.585.768)	(151.381)
(-)	Acquisto impianti e macchinari	(321.437)	(429.082)
(-)	Acquisto attrezzature sanitarie e scientifiche	(3.790.663)	(3.872.275)
(-)	Acquisto mobili e arredi	(490.328)	(407.049)
(-)	Acquisto automezzi	(87.715)	(178.564)
(-)	Acquisto altri beni materiali	(2.135.876)	(1.683.556)
(-)	Acquisto Immobilizzazioni Materiali	(9.411.787)	(6.721.906)
(+)	Valore netto contabile terreni dismessi	0	0
(+)	Valore netto contabile fabbricati dismessi	742.783	1.066.925
(+)	Valore netto contabile impianti e macchinari dismessi	2.129	2.734
(+)	Valore netto contabile attrezzature sanitarie e scientifiche dismesse	497.322	39.004
(+)	Valore netto contabile mobili e arredi dismessi	100.414	1.315
(+)	Valore netto contabile automezzi dismessi	83.645	0
(+)	Valore netto contabile altri beni materiali dismessi	2.941.965	347.145
(+)	Valore netto contabile Immobilizzazioni Materiali dismesse	4.368.258	1.457.122
(-)	Acquisto crediti finanziari	(96)	0
(-)	Acquisto titoli	0	0
(-)	Acquisto Immobilizzazioni Finanziarie	(96)	0
(+)	Valore netto contabile crediti finanziari dismessi	0	0
(+)	Valore netto contabile titoli dismessi	0	0

Rendiconto Finanziario		Esercizio 2014	Esercizio 2013
(+)	Valore netto contabile Immobilizzazioni Finanziarie dismesse	0	0
(+/-)	Aumento/Diminuzione debiti v/fornitori di immobilizzazioni	1.051.705	0
B - Totale attività di investimento		(4.174.161)	(5.499.735)
ATTIVITA' DI FINANZIAMENTO			
(+)/(-)	diminuzione/aumento crediti vs Stato (finanziamenti per investimenti)	0	0
(+)/(-)	diminuzione/aumento crediti vs Regione (finanziamenti per investimenti)	0	0
(+)/(-)	diminuzione/aumento crediti vs Regione (aumento fondo di dotazione)	0	0
(+)/(-)	diminuzione/aumento crediti vs Regione (ripiano perdite)	(20.422.610)	0
(+)/(-)	diminuzione/aumento crediti vs Regione (copertura debiti al 31.12.2005)	0	0
(+)	aumento fondo di dotazione	(20.422.610)	0
(+)	aumento contributi in c/capitale da regione e da altri	7.844.428	32.481.825
(+)	aumento fondi riserva: investimenti, incentivi al personale, successioni e donaz., plusvalenze da reinvestire	0	0
(+)/(-)	altri aumenti/diminuzioni al patrimonio netto (*)	61.203.150	67.564.370
(+)/(-)	aumenti/diminuzioni nette contabili al patrimonio netto	69.047.578	100.046.194
(+)/(-)	aumenti/diminuzione debiti C/C bancari e istituto tesoriere (*)	0	0
(+)	assunzione nuovi mutui (*)	0	0
(-)	mutui quota capitale rimborsata	0	0
C - Totale attività di finanziamento		48.624.968	100.046.194
FLUSSO DI CASSA COMPLESSIVO (A+B+C+)		(40.862.157)	121.991.374
Delta liquidità tra inizio e fine esercizio (al netto dei conti bancari passivi)		(40.862.157)	121.991.374
Squadratura tra il valore delle disponibilità liquide nello SP e il valore del flusso di cassa complessivo		0	0

	LEGENDA
SP	Saldo Stato Patrimoniale
IP	Passività - Incrementi
DP	Passività - Decrementi
VA	Attività - Variazione Saldo
VP	Passività - Variazione Saldo
IA	Attività - Incrementi
DA	Attività - Decrementi

CODICI SIOPE

DISPONIBILITA' LIQUIDE**SIOPE**

Pagina

Ente Codice	000290622000000
Ente Descrizione	ASL DI PESCARA (GESTIONE ORDINARIA)
Categoria	Strutture sanitarie
Sotto Categoria	ASL
Periodo	MENSILE Dicembre 2014
Prospetto	DISPONIBILITA' LIQUIDE
Tipo Report	Semplice
Data ultimo aggiornamento	30-apr-2015
Data stampa	04-mag-2015
Importi in EURO	

Importo a tutto il periodo

CONTO CORRENTE DI TESORERIA

1100	FONDO DI CASSA DELL'ENTE ALL' INIZIO DELL'ANNO (1)	
1200	RISCOSSIONI EFFETTUATE DALL'ENTE A TUTTO IL MESE (2)	158.868.902,6
1300	PAGAMENTI EFFETTUATI DALL'ENTE A TUTTO IL MESE (3)	541.536.196,6
1400	FONDO DI CASSA DELL'ENTE ALLA FINE DEL PERIODO DI RIFERIMENTO (4) (1+2-3)	581.997.912,5
1450	FONDO DI CASSA DELL'ENTE ALLA FINE DEL PERIODO DI RIFERIMENTO - QUOTA VINCOLATA	118.407.186,7
		0,00

FONDI DELL'ENTE PRESSO IL TESORIERE AL DI FUORI DEL CONTO DI TESORERIA

2100	DISPONIBILITA' LIQUIDE LIBERE ALLA FINE DEL MESE COMPRESSE QUELLE REIMPIEGATE IN OPERAZIONI FINANZIARIE	15,89
2200	DISPONIBILITA' LIQUIDE VINCOLATE ALLA FINE DEL MESE COMPRESSE QUELLE REIMPIEGATE IN OPERAZIONI FINANZIARIE	2.301.849,7

FONDI DELL'ENTE PRESSO ALTRI ISTITUTI DI CREDITO

2300	DISPONIBILITA' LIQUIDE LIBERE ALLA FINE DEL MESE COMPRESSE QUELLE REIMPIEGATE IN OPERAZIONI FINANZIARIE	0,00
2400	DISPONIBILITA' LIQUIDE VINCOLATE ALLA FINE DEL MESE COMPRESSE QUELLE REIMPIEGATE IN OPERAZIONI FINANZIARIE	0,00

CONCORDANZA TRA IL CONTO DI TESORERIA E LA CONTABILITA' SPECIALE DI T.U.

1500	DISPONIBILITA' LIQUIDE PRESSO IL CONTO DI TESORERIA SENZA OBBLIGO DI RIVERSAM. A FINE PERIODO RIFERIM., COMPRESSE QUELLE REIMP. IN OPERAZIONI FIN. (5)	0,00
1600	RISCOSSIONI EFFETTUATE DAL CASSIERE A TUTTO IL MESE E NON CONTABILIZZATE NELLA CONTAB. SPEC. (5)	17.621,90
1700	PAGAMENTI EFFETTUATI DAL CASSIERE A TUTTO IL MESE E NON CONTABILIZZATI NELLA CONTAB. SPEC. (6)	30.141,90
1800	VERSAM. C/O CONTAB. SPEC. NON CONTABILIZZATI DAL CASSIERE A TUTTO IL MESE (7)	0,00
1850	PRELIEVI DALLA CONTABILITA' SPECIALE NON CONTABILIZZATI DAL TESORIERE A TUTTO IL MESE (9)	0,00
1900	SALDO C/O CONTAB. SPEC. A FINE PERIODO RIFERIM. (4-5-6+7+8-9)	118.419.706,70

Ente Codice	000290622000000
Ente Descrizione	ASL DI PESCARA (GESTIONE ORDINARIA)
Categoria	Strutture sanitarie
Sotto Categoria	ASL
Periodo	ANNUALE 2014
Prospetto	INCASSI PER CODICI GESTIONALI
Tipo Report	Semplice
Data ultimo aggiornamento	30-apr-2015
Data stampa	04-mag-2015
Importi in EURO	

Importo nel periodo Importo a tutto il periodo

ENTRATE DERIVANTI DALLA PRESTAZIONE DI SERVIZI

1100	Compartecipazione alla spesa per prestazioni sanitarie (ticket)	11.950.330,49	11.950.330,4
1200	Entrate da Regione e Province autonome per prestazioni sanitarie e sociosanitarie a rilevanza sanitaria	4.536.780,30	4.536.780,3
1400	Entrate per prestazioni sanitarie e sociosanitarie a rilevanza sanitaria ad altre Amministrazioni pubbliche	30,29	30,2
1500	Entrate per prestazioni sanitarie erogate a soggetti privati	141.642,55	141.642,5
1600	Entrate per prestazioni sanitarie erogate in regime di intramoenia	4.445.919,41	4.445.919,4
1700	Entrate per prestazioni non sanitarie	63.259,05	63.259,0
		2.762.698,89	2.762.698,8

CONTRIBUTI E TRASFERIMENTI CORRENTI

2101	Contributi e trasferimenti correnti da Stato	518.365.477,41	518.365.477,4
2102	Contributi e trasferimenti correnti da Regione e Prov. Autonoma per quota fondo sanitario regionale indistinto	35.603,18	35.603,1
2103	Contributi e trasferimenti correnti da Regione e Prov. Autonoma per quota fondo sanitario regionale vincolato	515.392.140,81	515.392.140,8
2104	Contributi e trasferimenti correnti da Regione e Prov. Autonoma extra fondo sanitario vincolato	1.865.804,34	1.865.804,3
2105	Altri contributi e trasferimenti correnti da Regione e Prov. Autonoma	1.063.274,47	1.063.274,4
2111	Contributi e trasferimenti correnti da aziende sanitarie	5.374,61	5.374,6
		3.280,00	3.280,0

ALTRE ENTRATE CORRENTI

3101	Rimborsi assicurativi	6.461.671,03	6.461.671,0
3102	Rimborsi spese per personale comandato	228.748,38	228.748,3
3103	Rimborsi per l'acquisto di beni per conto di altre strutture sanitarie	11.531,89	11.531,8
3104	Restituzione fondi economici	0,00	0,0
3105	Riscossioni IVA	23.704,35	23.704,3
3106	Altri concorsi, recuperi e rimborsi	191.172,79	191.172,7
3201	Fitti attivi	5.773.582,66	5.773.582,6
3202	Interessi attivi	151.850,92	151.850,9
3204	Altri proventi	185,63	185,6
		80.894,41	80.894,4

CONTRIBUTI E TRASFERIMENTI IN C/CAPITALE

5103	Contributi e trasferimenti da Regione e Prov. Autonoma per finanziamenti di investimenti e fondo di dotazione	2.423.420,38	2.423.420,38
		2.423.420,38	2.423.420,38

OPERAZIONI FINANZIARIE

6400	Depositi cauzionali	2.335.297,31	2.335.297,31
6500	Altre operazioni finanziarie	360,00	360,00
		2.334.937,31	2.334.937,31

INCASSI DA REGOLARIZZARE

9999	Altri incassi da regolarizzare (riscossioni codificate dal cassiere)	0,00	0,00
		0,00	0,00

TOTALE GENERALE

541.536.196,62 541.536.196,62

**PAGAMENTI PER CODICI
GESTIONALI****SIOPE****Pagina**

Ente Codice	000290622000000
Ente Descrizione	ASL DI PESCARA (GESTIONE ORDINARIA)
Categoria	Strutture sanitarie
Sotto Categoria	ASL
Periodo	ANNUALE 2014
Prospetto	PAGAMENTI PER CODICI GESTIONALI
Tipo Report	Semplice
Data ultimo aggiornamento	30-apr-2015
Data stampa	04-mag-2015
Importi in EURO	

Importo nel periodo Importo a tutto il
periodo

PERSONALE

		197.584.443,93	197.584.443,9
1101	Competenze a favore del personale al netto degli arretrati	87.116.809,12	87.116.809,1
1102	Arretrati di anni precedenti	174,55	174,5
1201	Ritenute previdenziali e assistenziali al personale	10.671.129,23	10.671.129,2
1202	Ritenute erariali a carico del personale	45.428.271,62	45.428.271,6
1203	Altre ritenute al personale per conto di terzi	6.133.005,13	6.133.005,1
1301	Contributi obbligatori per il personale	48.234.332,14	48.234.332,1
1401	Borse di studio e sussidi per il personale	722,14	722,1

ACQUISTO DI BENI

		101.027.628,80	101.027.628,8
2101	Prodotti farmaceutici	53.176.015,04	53.176.015,0
2103	Prodotti dietetici	317.070,39	317.070,3
2104	Materiali per la profilassi (vaccini)	1.669.358,56	1.669.358,5
2105	Materiali diagnostici prodotti chimici	11.590.002,94	11.590.002,9
2106	Materiali diagnostici, lastre RX, mezzi contrasto RX, carta per ECG, ecc.	1.173.599,80	1.173.599,8
2107	Presidi chirurgici e materiali sanitari	19.155.795,08	19.155.795,0
2108	Materiali protesici	7.618.972,56	7.618.972,5
2109	Materiali per emodialisi	1.871.591,90	1.871.591,9
2110	Materiali e prodotti per uso veterinario	17.778,39	17.778,3
2198	Altri acquisti di beni sanitari	2.098.389,09	2.098.389,0
2199	Acquisto di beni sanitari derivante da sopravvenienze	1.054.613,42	1.054.613,4
2201	Prodotti alimentari	68.840,69	68.840,6
2202	Materiali di guardaroba, di pulizia e di convivenza in genere	47.875,00	47.875,0
2203	Combustibili, carburanti e lubrificanti	185.552,02	185.552,0
2204	Supporti informatici e cancelleria	622.673,70	622.673,7
2205	Pubblicazioni, giornali e riviste	12.841,46	12.841,4
2206	Acquisto di materiali per la manutenzione	289.559,11	289.559,1
2298	Altri beni non sanitari	57.099,65	57.099,6

ACQUISTI DI SERVIZI

		251.840.201,49	251.840.201,4
3103	Acquisti di servizi sanitari per medicina di base da soggetti convenzionali	25.867.046,95	25.867.046,9
3106	Acquisti di servizi sanitari per farmaceutica da privati	53.347.216,02	53.347.216,0
3108	Acquisti di servizi sanitari per assistenza specialistica ambulatoriale da altre Amministrazioni pubbliche	517.171,32	517.171,3
3109	Acquisti di servizi sanitari per assistenza specialistica ambulatoriale da privati	9.603.701,74	9.603.701,7
3112	Acquisti di servizi sanitari per assistenza riabilitativa da privati	14.322.990,74	14.322.990,7
3115	Acquisti di servizi sanitari per assistenza integrativa e protesica da privati	8.338.583,22	8.338.583,2
3118	Acquisti di servizi sanitari per assistenza ospedaliera da privati	48.779.854,89	48.779.854,8
3121	Acquisti di prestazioni di psichiatria residenziale e semiresidenziale da privati	10.380.030,68	10.380.030,6
3127	Acquisti di prestazioni termali in convenzione da privati	3.262.974,81	3.262.974,8
3130	Acquisti di prestazioni trasporto in emergenza e urgenza da privati	2.062.067,71	2.062.067,7
3131	Acquisti di prestazioni socio sanitarie a rilevanza sanitaria da strutture sanitarie pubbliche della Regione/Provincia autonoma di appartenenza	34.675,89	34.675,8
3133	Acquisti di prestazioni socio sanitarie a rilevanza sanitaria da privati	15.144.815,49	15.144.815,4
3134	Consulenze, collaborazioni, interinale e altre prestazioni di lavoro sanitarie e sociosanitarie da strutture sanitarie pubbliche della Regione/Provincia autonoma di appartenenza	11.996,19	11.996,1
3135	Consulenze, collaborazioni, interinale e altre prestazioni di lavoro sanitarie e sociosanitarie da altre Amministrazioni pubbliche	34.980,06	34.980,0
3136	Consulenze, collaborazioni, interinale e altre prestazioni di lavoro sanitarie e sociosanitarie da privati	196.058,96	196.058,9
3151	Contributi previdenziali e assistenziali sui compensi ai medici di base in convenzione	751.561,01	751.561,0
3152	Ritenute erariali sui compensi alle farmacie convenzionate	197.510,00	197.510,0

000290622000000 - ASL DI PESCARA (GESTIONE ORDINARIA)

		Importo nel periodo	Importo a tutto il periodo
3154	Contributi previdenziali e assistenziali sui compensi ai medici specialisti ambulatoriali	7.222.335,97	7.222.335,97
3198	Altri acquisti di servizi e prestazioni sanitarie da altri soggetti	1.932.009,65	1.932.009,65
3199	Acquisti di servizi sanitari derivanti da sopravvenienze	6.089,10	6.089,10
3203	Consulenze, collaborazioni, interinale e altre prestazioni di lavoro non sanitarie da privati	471.200,60	471.200,60
3204	Servizi ausiliari e spese di pulizia	11.773.295,04	11.773.295,04
3206	Mensa per degenti	4.686.402,02	4.686.402,02
3207	Riscaldamento	3.223.636,92	3.223.636,92
3208	Utenze e canoni per telefonia e reti di trasmissione	455.900,59	455.900,59
3209	Utenze e canoni per energia elettrica	3.653.867,63	3.653.867,63
3210	Utenze e canoni per altri servizi	935.094,94	935.094,94
3211	Assicurazioni	5.438.249,80	5.438.249,80
3213	Corsi di formazione esternalizzata	384.372,15	384.372,15
3214	Manutenzione ordinaria e riparazioni di immobili e loro pertinenze	3.700.830,64	3.700.830,64
3215	Manutenzione ordinaria e riparazioni di mobili e macchine	992.955,26	992.955,26
3216	Manutenzione ordinaria e riparazioni di attrezzature tecnico-scientifico sanitarie	5.231.970,22	5.231.970,22
3217	Manutenzione ordinaria e riparazioni di automezzi	126.530,78	126.530,78
3219	Spese legali	1.408.796,85	1.408.796,85
3220	Smaltimento rifiuti	1.163.044,16	1.163.044,16
3299	Altre spese per servizi non sanitari	5.880.383,49	5.880.383,49

CONTRIBUTI E TRASFERIMENTI

		2.502.886,63	2.502.886,63
4101	Contributi e trasferimenti a Regione/Provincia autonoma	45.165,90	45.165,90
4102	Contributi e trasferimenti a province	3.706,20	3.706,20
4104	Contributi e trasferimenti a comuni	195.352,68	195.352,68
4106	Contributi e trasferimenti a comunita' montane	382,54	382,54
4107	Contributi e trasferimenti ad aziende sanitarie	8.015,43	8.015,43
4111	Contributi e trasferimenti a Istituti Zooprofilattici sperimentali	2.062,94	2.062,94
4117	Contributi e trasferimenti a Universita'	182.107,65	182.107,65
4198	Contributi e trasferimenti ad altre Amministrazioni Pubbliche	47.564,73	47.564,73
4199	Contributi e trasferimenti ad Amministrazioni Pubbliche derivanti da sopravvenienze	21.617,23	21.617,23
4201	Contributi e trasferimenti ad altre imprese	90.699,01	90.699,01
4202	Contributi e trasferimenti a famiglie	1.124.071,50	1.124.071,50
4203	Contributi e trasferimenti a istituzioni sociali private	782.140,82	782.140,82

ALTRE SPESE CORRENTI

		24.183.229,37	24.183.229,37
5103	Altri concorsi, recuperi e rimborsi a soggetti privati	140.113,51	140.113,51
5201	Noleggi	4.449.327,23	4.449.327,23
5202	Locazioni	1.431.903,71	1.431.903,71
5203	Leasing operativo	359.021,12	359.021,12
5204	Leasing finanziario	657.580,00	657.580,00
5306	Interessi passivi v/fornitori	73.152,77	73.152,77
5308	Altri oneri finanziari	24.841,24	24.841,24
5401	IRAP	13.477.486,87	13.477.486,87
5402	IRES	418.968,04	418.968,04
5404	IVA	331.222,98	331.222,98
5499	Altri tributi	1.272.456,77	1.272.456,77
5501	Costituzione di fondi per il servizio economato in contanti	64.850,38	64.850,38
5502	Acquisti di beni e servizi con i fondi economici	36.699,02	36.699,02
5503	Indennita', rimborso spese ed oneri sociali per gli organi direttivi e Collegio sindacale	286.645,48	286.645,48

Importo nel periodo Importo a tutto il
periodo

5504	Commissioni e Comitati	254.850,72	254.850,7
5505	Borse di studio	289.132,00	289.132,0
5506	Ritenute erariali su indennita' a organi istituzionali e altri compensi	0,00	0,0
5507	Contributi previdenziali e assistenziali su indennita' a organi istituzionali e altri compensi	53.798,37	53.798,3
5598	Altri oneri della gestione corrente	501.887,85	501.887,8
5599	Altre spese correnti derivanti da sopravvenienze	59.291,31	59.291,3

INVESTIMENTI FISSI

6102	Fabbricati	4.854.539,62	4.854.539,6
6103	Impianti e macchinari	1.048.293,71	1.048.293,7
6104	Attrezzature sanitarie e scientifiche	387.235,65	387.235,6
6105	Mobili e arredi	2.081.461,12	2.081.461,1
6106	Automezzi	714.100,41	714.100,4
6199	Altri beni materiali	266.279,18	266.279,1
6200	Immobilizzazioni immateriali	239.490,41	239.490,4
		117.679,14	117.679,1

OPERAZIONI FINANZIARIE

7500	Altre operazioni finanziarie	4.982,69	4.982,6
		4.982,69	4.982,6

PAGAMENTI DA REGOLARIZZARE

9999	ALTRI PAGAMENTI DA REGOLARIZZARE (pagamenti codificati dal cassiere)	0,00	0,00
		0,00	0,00

TOTALE GENERALE

581.997.912,53 581.997.912,5

GESTIONE LIQUIDATORIA



AZIENDA SANITARIA LOCALE DI PESCARA

Via R. Paolini, 54 - 65124 PESCARA

P.Iva 01397530682

GESTIONI LIQUIDATORIE A.U.S.L. PESCARA

Prot. n. 0007615015

Pescara 5 FEB. 2015

REGIONE ABRUZZO
data di arrivo 12 FEB. 2015

Spett.le Direzione Politiche della Salute
Servizio Programmazione Economico
Finanziaria Controllo di Gestione
delle Aziende Sanitarie
Dott. Giovanni Farinella
Via Conte di Ruvo, 74
65127 Pescara

e. p.c. Al Collegio Sindacale
Azienda USL Pescara

OGGETTO: Rendiconto Gestioni Liquidatorie Esercizio 2014.

Si trasmette a codesto Assessorato il rendiconto dell'esercizio 2014 relativo alle Gestioni Liquidatorie ex U.L.S.S. di Pescara – Penne – Popoli, ponendo in evidenza le somme erogate dalla Regione Abruzzo ed il loro utilizzo a fronte delle passività delle Gestioni Liquidatorie citate.

Gestione Liquidatoria ex U.L.S.S. di Pescara

ENTRATE

- 1) Reversale n. 10001 del 14.07.2014 € 1.855,65 vertenza ex ULSS Pescara / appello controparte, Delibera C.L. n. 2 del 29/04/2014 Rit. IRPEF su competenze professionali Avv. Stefano Rossi;
- 2) Reversale n. 10002 del 14.07.2014 € 150,00 vertenza ex ULSS Pescara / Sig. S.F., Delibera C.L. n. 3 del 15/05/2014 Rit. IRPEF su competenze professionali Avv. Pietro Alessandrini;

- 3) Reversale n. 10003 del 14.07.2014 € 591,85 vertenza ex ULSS Pescara / Abbott SpA. Delibera C.L. n. 4 del 15/05/2014 Rit. IRPEF su competenze professionali Dott. Mario Balsamo;
- 4) Reversale n. 10004 del 14.07.2014 € 922,50 vertenza ex ULSS Pescara / I.L.C.A. srl, Delibera C.L. n. 5 del 01/06/2014 Rit. IRPEF su competenze professionali Avv. Andrea Modesti;

USCITE

- 1) Mandati nn. 10001 € 11.772,24 - 10002 € 1.855,65 del 13.08.2014 vertenza ex ULSS Pescara / appello controparte, Delibera C.L. n. 2 del 29/04/2014 pagamento competenze professionali Avv. Stefano Rossi;
- 2) Mandati nn. 10003 € 951,60 – 10004 € 150,00 del 13.08.2014 vertenza ex ULSS Pescara / Sig. S.F., Delibera C.L. n. 3 del 15/05/2014 pagamento su competenze professionali Avv. Pietro Alessandrini;
- 3) Mandati nn. 10005 € 2.959,25 – 10006 € 591,85 del 13.08.2014 vertenza ex ULSS Pescara / Abbott SpA. Delibera C.L. n. 4 del 15/05/2014 pagamento su competenze professionali Dott. Mario Balsamo;
- 4) Mandati nn. 10007 € 6.347,34 – 10008 € 922,50 del 13.08.2014 vertenza ex ULSS Pescara / I.L.C.A. srl, Delibera C.L. n. 5 del 01/06/2014 pagamento su competenze professionali Avv. Andrea Modesti;

Gestione Liquidatoria ex U.L.S.S. di Popoli

Nessuna movimentazione

Gestione Liquidatoria ex U.L.S.S. di Penne

ENTRATE

- 1) Reversale n. 30001 del 11/07/2014 € 42.200,00 vertenza ex ULSS Penne / Sig. D.T.D e Sig.ra D.L.M. Delibera C.L. n. 1 del 14/04/2014 rimborso spese legali a favore G.L. ex ULSS Penne da parte di UnipolSai Assicurazioni SpA;
- 2) Reversale n. 30002 del 14/07/2014 € 6.373,74 vertenza ex ULSS Penne / Sig. D.T.D e Sig.ra D.L.M. Delibera C.L. n. 1 del 14/04/2014 Rit. IRPEF su competenze professionali Avv. Andrea Modesti;

USCITE

- 1) Mandati nn. 30001 € 42.200,00 – 30002 € 6.373,74 del 13/08/2014 vertenza ex ULSS Penne / Sig. D.T.D e Sig.ra D.L.M. Delibera C.L. n. 1 del 14/04/2014 pagamento competenze professionali Avv. Andrea Modesti e IRPEF;


Gestione Stralcio

ENTRATE


- 1) Reversale n. 40001 del 26/11/2014 € 893,46 interessi Tesoreria Unica;

Distinti saluti.

Il Dirigente Responsabile
 Gestioni Liquidatorie ASL Pescara
 (Dr.ssa Maria Ruffini)



Il Direttore Generale
 in qualità di Commissario Liquidatore
 Azienda USL Pescara
 (Dr. Claudio D'Amario)



RIEPILOGO SITUAZIONE GESTIONI LIQUIDATORIE AL 31 DICEMBRE 2014

GESTIONE LIQUIDATORIA DELLA EX ULSS DI PESCARA

			IMPORTO	
FONDO CASSA AL 31/12/2013			€	77.834,18
IMP.	MANDATO	10001	€	11.772,24
IMP.	MANDATO	10002	€	1.855,65
IMP.	MANDATO	10003	€	951,60
IMP.	MANDATO	10004	€	150,00
IMP.	MANDATO	10005	€	2.959,25
IMP.	MANDATO	10006	€	591,85
IMP.	MANDATO	10007	€	6.347,34
IMP.	MANDATO	10008	€	922,50
IMP.	REVERSALE	10001	€	1.855,65
IMP.	REVERSALE	10002	€	150,00
IMP.	REVERSALE	10003	€	591,85
IMP.	REVERSALE	10004	€	922,50
SALDO AL 31/12/2014			€	55.803,75

366

20111031 TOTALE

PROCEDURA TESORERIA 2000

VERIFICA DI CASSA DEL 31.12.2011

111.0008

20.800

CASSA RISPARTITO DI PESCARA
TESORERIA 0008 SERVIZIO TESORERIA ENTI
ENTE 264512 AZIENDA SANITARIA LOCALE DI PESCARA

ESERCIZIO 2011

E N T R A T E		CONTO DI DIRITTO	CONTO DI FATTO
FONDO DI CASSA DELL'ESERCIZIO 2013		77.834,18	77.834,18
REVERSALI EMESSE	3.520,00		
RISCOSE			3.520,00
DA RISCOUERE	3.520,00		
A COPERTURA			3.520,00
RISCOSSIONI DA REGOLARIZZARE CON REVERSALI			

U S C I T E		CONTO DI DIRITTO	CONTO DI FATTO
DEFICIENZA DI CASSA DELL'ESERCIZIO 2013			81.354,18
MANDATI EMESSI	25.550,43		
PAGATI			25.550,43
DA PAGARE	25.550,43		
A COPERTURA			25.550,43
PAGAMENTI DA REGOLARIZZARE CON MANDATI			

TOTALE DELLE USCITE	25.550,43	25.550,43
SALDO RISULTANTE DAL CONTO DI DIRITTO		25.550,43
SALDO RISULTANTE DAL CONTO DI FATTO	55.803,75	
FIDO CONCESSO		55.803,75

UTILIZZO ANTICIPAZIONI : ATTUALE
C/TA FONDI SPECIALI: C/C

81

Banca CARIFE S.p.A.


RIEPILOGO SITUAZIONE GESTIONI LIQUIDATORIE AL 31 DICEMBRE 2014

GESTIONE LIQUIDATORIA DELLA EX ULSS DI POPOLI

		IMPORTO
FONDO CASSA AL 31/12/2013	€	4.608,92
SALDO AL 31/12/2014	€	4.608,92

Ente: 0264515 AZIENDA SANITARIA LOCALE DI JEDDANA
 Divisa: EUR Ultimo Batch: 19.12.2013

Fondi Speciali C/C
 Saldo C/Correnti
 Saldo C/B. Italia

 1. Totale 4.608,92

Assegnaz. B.I.
 utilizzabili
 utilizzate
 Fido Accordato
 Ant.Utilizzabile

2. Totale

Fondi Speciali C/C
 Somme Vincutate
 di cui V.Spec. BI
 Somme Riservate
 Mandati da pag.
 Ant. Utilizzate

3. Totale

Disponibilita' (1 + 2 - 3)
 Svincoli

4.608,92

2014 PF7(- MAPPA) PF8(+ MAPPA) PF5(- LIGIA) PF6(+ LIGIA)

Banca CARIPIS S.p.A.
 Ufficio Tesoreria

RIEPILOGO SITUAZIONE GESTIONI LIQUIDATORIE AL 31 DICEMBRE 2014

GESTIONE LIQUIDATORIA DELLA EX ULSS DI PENNE

			IMPORTO	
FONDO CASSA AL 31/12/2013			€	8.169,86
IMP.	MANDATO	30001	€	42.200,00
IMP.	MANDATO	30002	€	6.373,74
IMP.	REVERSALE	30001	€	42.200,00
IMP.	REVERSALE	30002	€	6.373,74
SALDO AL 31/12/2014			€	8.169,86

368

20141231 T2TRM1

PROCEDURA TESORERIA 2006

ENT.00088

ESERCIZIO

CASSA RISPARMIO DI PESCARA
TESORERIA 00088 SERVIZIO TESORERIA ENTI
ENTE 264514 AZIENDA SANITARIA LOCALE DI PESCARA

VERIFICA DI CASSA DEL 31.12.2014

ESERCIZIO 2011

F N T R A T E		CONTO DI DIRITTO	CONTO DI FATTO
FONDO DI CASSA DELL'ESERCIZIO 2013		8.169,86	8.169,86
REVERSALI EMESSE		48.573,74	
RISCOSE			48.573,74
DA RISCOOTERE		48.573,74	
A COPERTURA			
RISCOSSIONI DA REGOLARIZZARE CON REVERSALI			

TOTALE DELLE ENTRATE	56.743,60		56.743,60
U S C I T E			
DEFICIENZA DI CASSA DELL'ESERCIZIO 2013		CONTO DI DIRITTO	CONTO DI FATTO
MANDATI EMESSI	48.573,74		
PAGATI			
DA PAGARE	48.573,74		48.573,74
A COPERTURA			
PAGAMENTI DA REGOLARIZZARE CON MANDATI			

TOTALE DELLE USCITE	48.573,74		48.573,74
SALDO RISULTANTE DAL CONTO DI DIRITTO		8.169,86	
SALDO RISULTANTE DAL CONTO DI FATTO			8.169,86
BILDO CONCESSO			

UTILIZZO ANTICIPAZIONI : ATTUALE
QUOTA FONDI SPECIALI : C/C

BI

Stampa illeggibile con firma

RIEPILOGO SITUAZIONE GESTIONI LIQUIDATORIE AL 31 DICEMBRE 2014

GESTIONE LIQUIDATORIA DELLA EX ULSS G.S. E RETRO

		IMPORTO	
FONDO CASSA AL 31/12/2013		€	547.960,76
IMP.	REVERSALE 40001	€	893,46
SALDO AL 31/12/2014		€	548.854,22

350

2011/2012 TETRREB

CASSA RISPARMIO DI PESCARA

TESORERIA 00088 SERVIZIO TESORERIA ENTI

ENTE 264516 AZIENDA SANITARIA LOCALE DI PESCARA

PROCEDURA TESORERIA 2000

VERIFICA DI CASSA DEL 31.12.2014

RII. 000000

IASI 99

ESERCIZIO 2014

ENTRATA
FONDO DI CASSA DELL'ESERCIZIO 2013

CONTO DI DIRITTO

CONTO DI FATTO

547.960,76

REVERSALI EMESSE

893,46

547.960,76

RISCOSE

DA RISCOOTERE

893,46

A COPERTURA

893,46

RISCOSSIONI DA REGOLARIZZARE CON REVERSALI

TOTALE DELLE ENTRATE

548.854,22

U S C I T E

548.854,22

DEFICIENZA DI CASSA DELL'ESERCIZIO 2013

CONTO DI DIRITTO

CONTO DI FATTO

MANDATI EMESSI

PAGATI

DA PAGARE

A COPERTURA

PAGAMENTI DA REGOLARIZZARE CON MANDATI

TOTALE DELLE USCITE

SALDO RISULTANTE DAL CONTO DI DIRITTO
SALDO RISULTANTE DAL CONTO DI FATTO

548.854,22

FILO CONCESSO

548.854,22

UTILIZZO ANTICIPAZIONI : ATTUALE
QUOTA FONDI SPECIALI: C/C

B1

ORIGINALE



**AZIENDA U.S.L.
PESCARA**

Il giorno 14 APR. 2015 nella sede dell'Unità Sanitaria Locale di Pescara.

IL DIRETTORE GENERALE

Dr. Claudio D'AMARIO, nominato dalla Giunta Regionale con deliberazione n.46 in data 30.01.2012, acquisiti i pareri allegati del Direttore Amministrativo e del Direttore Sanitario, ha adottato il seguente provvedimento su proposta del Dirigente dell'Ufficio Trattamento Economico del Personale:

N. 435

OGGETTO: Adozione Fondi Contrattuali Area Comparto consuntivi anno 2014 e preventivi anno 2015.

IL DIRETTORE GENERALE

Letta la relazione del Dirigente dell'Ufficio Trattamento Economico del Personale, allegata alla presente deliberazione e ritenuto di condividere quanto in essa contenuto;

Acquisiti i pareri favorevoli del Direttore Amministrativo e Sanitario;

DELIBERA

A) DI DETERMINARE la consistenza del Fondo art. 9 per il finanziamento delle fasce retributive, delle posizioni organizzative, del valore comune delle ex indennità di qualificazione professionale e dell'indennità professionale specifica area Comparto sulla base delle disposizioni riportate nella relazione, in via definitiva per l'anno 2014, nonché in via provvisoria a valere per l'anno 2015, in corso di svolgimento, così come indicato nei prospetti allegati alla presente;

B) DI DETERMINARE la consistenza dei Fondi art.7 per i compensi di lavoro straordinario e per la remunerazione di particolari condizioni di disagio, pericolo o danno, ed art. 8 della produttività collettiva per il miglioramento dei servizi e per il premio della qualità delle prestazioni individuali area Comparto, sulla base delle disposizioni riportate nella relazione, in via definitiva per l'anno 2014, nonché in via provvisoria a valere per l'anno 2015, in corso di svolgimento, così come indicato nei prospetti allegati alla presente;

C) DI PREVEDERE che gli importi corrispondenti alle decurtazioni operate sui Fondi Contrattuali a valere dal 01/01/2015 ai sensi dell'art.1 comma 456 della Legge n. 147/2013, si classificano in via provvisoria quali somme indisponibili, nelle more della conferma o modifica delle modalità operative riportate nelle note della Direzione Politiche della Salute della Regione Abruzzo, prot. n. 259276/DG12 del 14 dicembre 2011 e prot. n. 15372/DG12 del 16 gennaio 2014.

D) DI RISERVARSI di modificare / integrare successivamente la consistenza dei fondi contrattuali per il periodo di riferimento sulla base dei futuri CCNL;

E) DI TRASMETTERE il presente atto alla UOC Affari Generali e Legali, UOC Servizio Economico Finanziario, UOC Gestione Risorse Umane per gli adempimenti di competenza;

F) DI PUBBLICARE il presente atto nell'Albo Pretorio aziendale on line ai sensi del D.Lgs. 33/2013;

Allegato A**Relazione del Dirigente dell'Ufficio Trattamento Economico del Personale:**

Vista la Deliberazione n. 437 del 17/04/2014 ai fini della determinazione dei fondi contrattuali del comparto in via definitiva consuntivi anno 2013 e preventivi anno 2014;

Visto il CCNL del 31/07/2009 dell'area Comparto, l'art. 7 - Fondo per i compensi di lavoro straordinario e per la remunerazione di particolari condizioni di disagio, pericolo o danno, l'art. 8 - Fondo della produttività collettiva per il miglioramento dei servizi e per il premio della qualità delle prestazioni individuali, l'art. 9 - Fondo per il finanziamento delle fasce retributive, delle posizioni organizzative, del valore comune delle ex indennità di qualificazione professionale e dell'indennità professionale specifica e le relative modalità di determinazione;

Richiamato l'art.9, comma 2 bis, del D.L. n.78/2010 che prevede a decorrere dal 1 gennaio 2011 e sino al 31 dicembre 2014, il divieto di superamento, dell'ammontare delle risorse destinate annualmente al trattamento accessorio del personale, del corrispondente importo dell'anno 2010 ed inoltre una riduzione automatica delle risorse destinate al trattamento accessorio del personale in misura proporzionale alla riduzione del personale in servizio;

Vista la nota circolare MEF n.12 del 15/04/2011, riguardante l'applicazione dell'art. 9, comma 2bis del D.L. 78/2010 recante "Misure urgenti in materia di stabilizzazione finanziaria e di competitività economica";

Richiamati gli indirizzi interpretativi forniti dalla Conferenza delle Regioni con documento prot. n. 11/17CR06/C1 del 10 febbraio 2011 come modificato dal documento prot. n.11/116/CR05/C1 del 13 ottobre 2011 e prot. n. 13/018/CR9/C1 del 7 febbraio 2013 che allegati alla presente ne costituiscono parte integrante e sostanziale;

Viste le note della Direzione Politiche della Salute della Regione Abruzzo prot. n. 259276/DG12 del 14 dicembre 2011 contenente ulteriori indirizzi interpretativi in tema di applicazione dell'art. 9, comma 2bis del D.L. 78/2010 e prot. n. 15372/DG12 del 16 gennaio 2014 che allegati alla presente ne costituiscono parte integrante e sostanziale;

Richiamato il DPR n. 122 del 04/09/2013 "regolamento in materia di blocco della contrattazione e degli automatismi stipendiali per i pubblici dipendenti" come confermato dall'art.1 comma 456 della L. 147/2013, il quale prevede che le disposizioni di cui all'art. 9 comma 2 bis si applicano fino al 31 dicembre 2014 e che a decorrere dal 1 gennaio 2015 le risorse destinate annualmente al trattamento economico accessorio sono decurtate di un importo pari alle riduzioni operate sull'annualità precedente;


Considerate le dinamiche del personale e precisamente la consistenza media del personale presente riferita all'anno 2014 a fronte della consistenza media del personale presente nell'anno 2010, con la conseguente definizione delle percentuali di variazione per ciascuna delle aree contrattuali così come indicato nel prospetto allegato;

Individuate le tabelle di sviluppo del Fondo art. 9 per il finanziamento delle fasce retributive, delle posizioni organizzative, del valore comune delle ex indennità di qualificazione professionale e dell'indennità professionale specifica sulla base delle disposizioni riportate ai punti precedenti, di determinazione per l'anno 2014, nonché in via provvisoria la individuazione degli importi dei fondi a valere per l'anno 2015, in corso di svolgimento, così come indicato nei prospetti allegati alla presente;


Individuate le tabelle di sviluppo dei Fondi art.7 per i compensi di lavoro straordinario e per la remunerazione di particolari condizioni di disagio, pericolo o danno, ed art. 8 della produttività collettiva per il miglioramento dei servizi e per il premio della qualità delle prestazioni individuali, di determinazione per l'anno 2014, nonché in via provvisoria la individuazione degli importi dei fondi a valere per l'anno 2015, in corso di svolgimento, così come indicato nei prospetti allegati alla presente;

Ritenuto che gli importi corrispondenti alle decurtazioni operate sui Fondi Contrattuali a valere dal 01/01/2015 ai sensi dell'art.1 comma 456 della L. 147/2013, si classificano in via provvisoria quali somme indisponibili, nelle more della conferma o modifica delle modalità operative riportate nelle note della Direzione Politiche della Salute della Regione Abruzzo, prot. n. 259276/DG12 del 14 dicembre 2011 e prot. n. 15372/DG12 del 16 gennaio 2014.

Il Titolare della Posizione Organizzativa
Dott. Alfiero Gizzarelli



Ufficio Trattamento Economico del Personale
Il Dirigente
Dott. Giuseppe Barile



Fondo per il finanziamento delle fasce retributive, delle posizioni organizzative, del valore comune delle ex iqp e dell'indennità professionale specifica Area Comparto

1.8.17		ANNO 2014	€uro
1.8.17.1	Fondo consolidato al 31/12/2013		8.964.956,09
1.8.17.2	Incremento fondo risparmio R.I.A. dipendenti cessati dal servizio nel 2013 su base annua		25.842,32
1.8.17.3	Incremento fondo risparmio R.I.A. dipendenti cessati dal servizio nel 2014 pro rata		15.768,87
1.8.17.4	Incremento a seguito di aumento della dotazione organica rispetto a quella presa a base di calcolo pro-rata		0,00
1.8.17.5	Trasferimento pari a 65 ore di lavoro straordinario per n. 41 posizioni organizzative		58.668,95
1.8.17.6		TOTALI FONDO ART. 9 ANNO 2014	9.068.236,22
1.8.17.7	Fondo utilizzabile in base a quanto previsto dalla nota reg RA259276/DG12 del 2011		8.864.276,93
1.8.17.8	Decurtazione in base a quanto previsto dalla nota reg RA259276/DG12 del 2011		-68.439,05
1.8.17.9	Fondo utilizzabile come da nota reg RA259276/DG12 del 2011 e nota reg 13372/DG12 del 16/01/2014		8.795.837,88

1.8.18		ANNO 2015	€uro
1.8.18.1	Fondo consolidato al 31/12/2014		8.990.798,41
1.8.18.2	Incremento fondo risparmio R.I.A. dipendenti cessati dal servizio nel 2014 su base annua		29.479,91
1.8.18.3	Trasferimento pari a 65 ore di lavoro straordinario per n. 41 posizioni organizzative		58.668,95
1.8.18.4	Totale Fondo di competenza Anno 2014		9.078.947,26
1.8.18.5	Limite Fondo ex art. 9 c.2 bis DL 78/2010 secondo Istruzioni Nota reg RA259276/DG12 del 2011 e RA15372/DG12 del 2014		8.864.276,93
1.8.18.6	Decurtazione ex art. 9 c.2 bis DL 78/2010 secondo Istruzioni Nota reg RA259276/DG12 del 2011 e RA15372/DG12 del 2014		-68.439,05
1.8.18.7	Fondo al 01/01/2015 ex art.1 c. 456 L n.147/2013		8.795.837,88
1.8.18.8	Incremento fondo risparmio R.I.A. dipendenti cessati dal servizio nel 2015 pro rata		0,00
1.8.18.9	Incremento a seguito di aumento della dotazione organica rispetto a quella presa a base di calcolo pro-rata		0,00
1.8.18.10	Trasferimento pari a 65 ore di lavoro straordinario per n. _ posizioni organizzative eccedenti le n.41 già finanziate		0,00
1.8.18.11	TOTALI FONDO ART. 9 ANNO 2015		8.795.837,88

1.3.16		ANNO 2014	
		Causale	€uro
1.3.16.1	Fondo consolidato al 31/12/2013		6.095.925,67
1.3.16.2	Incremento fondo a seguito di aumento della dotazione organica		0,00
1.3.16.3	Trasferimento pari a 65 ore di lavoro straordinario per n. 41 posizioni organizzative		-58.668,95
1.3.16.4		TOTALE FONDO ART. 7 ANNO 2014	6.037.256,72
1.3.16.5	Fondo utilizzabile in base a quanto previsto dalla nota reg RA259276/DG12 del 2011		6.037.256,72
1.3.16.6	Decurtazione in base a quanto previsto dalla nota reg RA259276/DG12 del 2011		-784.620,05
1.3.16.7	Fondo utilizzabile in base a quanto previsto dalla nota reg RA259276/DG12 del 2011		5.252.636,67

1.3.17		ANNO 2015	
		Causale	€uro
1.3.17.1	Fondo consolidato al 31/12/2014		6.095.925,67
1.3.17.2	Trasferimento pari a 65 ore di lavoro straordinario per n. 41 posizioni organizzative		-58.668,95
1.3.17.3	Totale Fondo art. 7 di competenza Anno 2014		6.037.256,72
1.3.17.4	Limite Fondo ex art. 9 c.2 bis DL 78/2010 secondo Istruzioni Nota reg RA259276/DG12 del 2011 e RA15372/DG12 del 2014		6.037.256,72
1.3.17.5	Decurtazione ex art. 9 c.2 bis DL 78/2010 secondo Istruzioni Nota reg RA259276/DG12 del 2011 e RA15372/DG12 del 2014		-784.620,05
1.3.17.6	Fondo al 01/01/2015 ex art.1 c. 456 L n.147/2013		5.252.636,67
1.3.17.7	Trasferimento pari a 65 ore di lavoro straordinario per attivazione n. _ posizioni organizzative eccedenti le n.41 già finanziate		0,00
1.3.17.8	TOTALE FONDO ART. 7 ANNO 2015		5.252.636,67

1.7.17 ANNO 2014		
	Causale	Euro
1.7.17.1	Fondo consolidato al 31/12/2013	1.523.722,74
1.7.17.2	Incremento fondo a seguito di aumento della dotazione organica rispetto a quella presa a base di calcolo	0,00
1.7.17.3	TOTALE FONDO ART. 8 ANNO 2014	1.523.722,74
1.7.17.4	Fondo utilizzabile in base a quanto previsto dalla nota reg RA259276/DG12 del 2011	1.523.722,74
1.7.17.5	Decurtazione in base a quanto previsto dalla nota reg RA259276/DG12 del 2011	-23.240,20
1.7.17.6	Fondo ridotto in base a quanto previsto dalla nota reg RA259276/DG12 del 2011	1.500.482,54

1.7.18 ANNO 2015		
	Causale	Euro
1.7.18.1	Totale Fondo Art. 8 di competenza Anno 2014	1.523.722,74
1.7.18.2	Limite Fondo ex art. 9 c.2 bis DL 78/2010 secondo Istruzioni Nota reg RA259276/DG12 del 2011 e RA15372/DG12 del 2014	1.523.722,74
1.7.18.3	Decurtazione ex art. 9 c.2 bis DL 78/2010 secondo Istruzioni Nota reg RA259276/DG12 del 2011 e RA15372/DG12 del 2014	-23.240,20
1.7.18.4	Fondo al 01/01/2015 ex art. 1 c. 456 L n.147/2013	1.500.482,54
1.7.18.5	Incremento fondo a seguito di aumento della dotazione organica rispetto a quella presa a base di calcolo	0,00
1.7.18.6	TOTALE FONDO ART. 8 ANNO 2015	1.500.482,54

PERSONALE A TEMPO INDETERMINATO

	Personale presente al 01/01/2010	Personale presente al 31/12/2010	Personale presente al 01/01/2014	Personale presente al 31/12/2014
Area Contrattuale	2.379	2.356	2.425	2.419
Comparto	2.379	2.356	2.425	2.419
Totale				

PERSONALE A TEMPO DETERMINATO

	Personale presente al 01/01/2010	Personale presente al 31/12/2010	Personale presente al 01/01/2014	Personale presente al 31/12/2014
Area Contrattuale	179	200	90	102
Comparto	179	200	90	102
Totale				

TOTALE PERSONALE

	Personale presente al 01/01/2010	Personale presente al 31/12/2010	Personale presente al 01/01/2014	Personale presente al 31/12/2014	Personale Medio Anno 2010	Personale Medio Anno 2014	Variazione %
Area Contrattuale	2.558	2.556	2.515	2.521	2.557	2.518	-1,53%
Comparto	2.558	2.556	2.515	2.521	2.557	2.518	-1,53%
Totale							



**CONFERENZA DELLE REGIONI E DELLE PROVINCE AUTONOME
11/17/CR06/C1**

**INTERPRETAZIONE DELLE DISPOSIZIONI DEL DECRETO LEGGE 31 MAGGIO
2010, N. 78, IN MATERIA DI CONTENIMENTO DELLE SPESE DI PERSONALE DELLE
AMMINISTRAZIONI PUBBLICHE PER I DIPENDENTI DELLE REGIONI E DELLE
PROVINCE AUTONOME E DEL SERVIZIO SANITARIO NAZIONALE, CONVERTITO
NELLA LEGGE 30 LUGLIO 2010, N. 122**

Premessa

Il presente documento di linee guida, redatto congiuntamente dalla Conferenza delle Regioni e delle Province Autonome e dalla Conferenza dei Presidenti delle Assemblies legislative regionali, si pone l'obiettivo di definire univoche direttive interpretative sugli aspetti applicativi delle disposizioni dettate dal legislatore statale in materia di contenimento generale delle spese di personale onde favorire un'omogeneità di attuazione da parte delle amministrazioni regionali, anche per quanto riguarda il S.S.N., fermi restando gli ulteriori indirizzi applicativi che saranno eventualmente diramati sull'argomento, nonché gli adeguamenti che le Regioni a statuto speciale e le Province autonome potranno prevedere con riferimento alle specificità delle rispettive discipline.

1. Contenimento della spesa in materia di pubblico impiego

A) Divieto di superamento nel triennio 2011-2013 del "trattamento ordinariamente spettante per l'anno 2010"

Il comma 1 dell'articolo 9 introduce, per gli anni 2011, 2012 e 2013 il divieto di superamento del trattamento ordinariamente spettante per l'anno 2010, da parte del trattamento economico complessivo dei singoli dipendenti, anche di qualifica dirigenziale, compreso il trattamento accessorio.

Mancando una norma specifica di definizione del concetto di "trattamento ordinariamente spettante", occorre necessariamente procedere in via interpretativa, escludendo naturalmente le eccezioni esplicitate dalla stessa disposizione.

Anche alla luce di recenti pronunce giurisprudenziali, per individuare il tetto nel triennio di riferimento al trattamento economico del singolo dipendente, si conviene sull'opportunità di riferirsi a "quanto giuridicamente ad esso spettante come trattamento ordinario per l'anno 2010", in conto competenza ed a parità di condizioni giuridiche.

In pratica sono da ricomprendere nel tetto del trattamento economico individuale tutte le voci del trattamento fondamentale ed accessorio aventi il carattere della fissità e continuità, in relazione alla categoria, posizione e tipologia di funzioni e/o incarico di inquadramento posseduti nel 2010.

In particolare, in relazione al trattamento fondamentale:

1. stipendio tabellare (comprensivo della indennità integrativa speciale);

2. retribuzione individuale di anzianità (R.I.A.), se acquisita;
 3. maturato economico ex art. 35, comma 1, lettera b), del CCNL del personale dirigente del 10.4.1996, se acquisito;
 4. progressione economica orizzontale;
 5. eventuali assegni ad personam;
 6. tredicesima mensilità,
- e, per quanto riguarda il S.S.N.:
1. indennità di specificità medica;
 2. retribuzione di posizione minima unificata;
 3. valore comune indennità di qualificazione professionale.

Per quanto attiene alle voci fisse e continuative del trattamento accessorio, sono assoggettate al blocco triennale, nel senso che qualora attribuite nel 2010 devono essere riconosciute, ad invarianza di condizioni giuridiche, anche nel periodo di riferimento 2011-2013, fermo restando i relativi importi unitari direttamente stabiliti dai contratti nazionali o determinati dai contratti decentrati in vigore nel 2010, gli elementi retributivi di seguito specificati, compresi quelli collegati all'effettiva presenza in servizio:

1. indennità di comparto;
2. indennità di direzione e staff ex art. 37, comma 4, del CCNL del 6.7.1995;
3. indennità specifica categorie A e B1;
4. indennità centralinisti non vedenti ex Legge n. 113/1995;
5. retribuzione di posizione titolari di Posizione organizzativa o di Alta professionalità e, per quanto riguarda il S.S.N., anche l'indennità di coordinamento;
6. indennità di docenza ex articolo 37, comma 1, lett. e) CCNL 06.07.1995;
7. compensi per particolari responsabilità;
8. indennità di disagio;
9. indennità di maneggio valori;
10. indennità di rischio e, per il personale del SSN, di rischio radiologico;
11. indennità di turno e di reperibilità, in costanza di appartenenza a struttura con articolazione oraria in turni invariata e/o a medesima area di pronto intervento con servizio di pronta reperibilità;
12. indennità professionale specifica per il personale del SSN;
13. indennità di struttura ex art. 44 CCNL personale non dirigente comparto Sanità 1.9.1995;
14. retribuzione di posizione dei dirigenti regionali e, per il S.S.N., retribuzione di posizione aziendale, indennità di struttura complessa, indennità di dipartimento.

Sono fatti salvi nel corso del triennio di riferimento, quindi non vengono ricompresi nel tetto del trattamento economico complessivo, gli "effetti derivanti da eventi straordinari della dinamica retributiva", vale a dire le variazioni retributive in aumento conseguenti a eventi che incidono sulla prestazione lavorativa. Sono evidenziati direttamente dalla disposizione le variazioni dipendenti da:

- a. eventuali arretrati (es. ex rinnovi contrattuali e/o riconoscimento attribuzione istituto contrattuale con decorrenza retroattiva);
- b. conseguimento funzioni diverse in corso d'anno; a titolo esemplificativo:
 - assegnazione incarichi dirigenziali a termine e di posizione organizzativa/alta professionalità;
 - innalzamento livello struttura dirigenziale e/o di p.o per accrescimento funzioni;
 - assegnazione a struttura con orario di lavoro a turni e/o ad area di pronto intervento con servizio di pronta reperibilità;
 - impiego allo svolgimento di prestazioni lavorative che comportano esposizione continua e diretta a rischio, di attività in condizioni particolarmente disagiate, di

servizi continuativi che comportano maneggio valori di cassa, di compiti che comportano specifiche responsabilità, ipotesi di diversa/maggiore articolazione della prestazione di servizio a turni e/o di pronta reperibilità, ecc.

- e, in aggiunta, per il SSN:
 - attribuzione ai dirigenti di prima nomina, dopo 5 anni di servizio, di un incarico con funzioni superiori;
 - indennità di esclusività conseguita per effetto dell'attribuzione di incarico di struttura complessa o di incarichi/funzioni diverse al maturare di superiori fasce di anzianità;
 - passaggio dal regime di non esclusività a quello di esclusività;

Resta fermo che, per il riconoscimento di voci retributive accessorie aggiuntive rispetto a quelle in godimento preventivamente al blocco, dovranno essere presi in considerazione i relativi importi unitari direttamente stabiliti dai contratti nazionali o determinati dai contratti decentrati in vigore nel 2010.

Non rientrano nella suddetta fattispecie di esclusione dal tetto, le variazioni in aumento del trattamento economico derivanti dalle "progressioni di carriera comunque denominate", che, per effetto di esplicita previsione normativa, producono nel triennio di riferimento effetti esclusivamente giuridici e non economici (cfr. "fermo in ogni caso quanto previsto dal comma 21, terzo e quarto periodo, per le progressioni di carriera comunque denominate"), compresi, per i dirigenti del SSN, i passaggi alla fascia superiore dell'indennità di esclusività al superamento positivo della verifica professionale triennale: nella suddetta accezione di "progressioni di carriera comunque denominate" non è da ricomprendere, per ragioni che emergono sia da un'interpretazione logico-sistematica che alla stregua del principio di ragionevolezza, l'acquisizione della categoria superiore nell'ambito del sistema di classificazione conseguente alla partecipazione con esito positivo a concorso pubblico (in riferimento a riserva di posti o meno). Nella fattispecie sono invece da ricomprendere le progressioni economiche orizzontali:

- c. missioni svolte in Italia ed all'estero, relativamente al rimborso spese trasporto, vitto e alloggio. Per le missioni all'estero il rimborso delle spese sarà definito nelle misure e nei limiti che saranno definiti con Decreto del Ministero degli Affari esteri di concerto con il MEF, stante l'abolizione delle specifiche diarie, ad esclusione delle missioni internazionali di pace (cfr. art. 6, comma 12);
- d. corresponsione indennità di vacanza contrattuale nelle misure previste a decorrere dall'anno 2010 e destinazione risorse ex art. 64, comma 9, D.L. 112/2008 al settore scolastico (cfr. "fatto salvo quanto previsto dal comma 17, secondo periodo, e dall'articolo 8, comma 14").

Ai casi sopra specificati vanno aggiunte le indennità legate a particolari condizioni di lavoro e i compensi per lo svolgimento di lavoro straordinario, in virtù di una duplice considerazione, la prima afferente all'interpretazione letterale della norma la quale facendo espresso riferimento al trattamento economico ordinariamente spettante esclude le componenti connesse a prestazioni e remunerazioni di carattere non ordinario, la seconda in quanto tale remunerazione implica un'effettiva presenza in servizio. Per analogia, a detta casistica vanno ricondotte, per il S.S.N., le prestazioni orarie aggiuntive rese dal personale infermieristico e tecnici di radiologia ai sensi dell'art. 1, comma 2, della L. 1/2002, prorogata dalla L. 120/2007.

Vanno letti con un'accezione positiva i casi citati della maternità, malattia, effettiva presenza in servizio (es. part time), nel senso che il limite al trattamento complessivo nel triennio è riferibile al trattamento economico 2010 al lordo (non al netto) delle decurtazioni collegate a tali eventi.

Rimangono esclusi dal blocco del trattamento economico complessivo gli elementi retributivi di carattere accessorio privi di fissità e continuità, in pratica quelle componenti legate al merito, oggetto della riforma ex D.Lgs. 150/2009, che si sostanziano nei compensi di produttività e nella retribuzione di risultato degli incaricati di posizione organizzativa/Alta professionalità e dei dirigenti.

Sono esclusi, altresì, i compensi per attività di pianificazione/progettazione ex art. 92, commi 5 e 6, del D.Lgs. 163/2006 (Codice degli appalti) proprio in quanto eventuali e assolutamente di natura variabile così come i compensi per l'esercizio del patrocinio legale ex R.D. 1578/1933, questi ultimi anche in quanto per lo più assorbono gli emolumenti relativi alla retribuzione di risultato. Lo stesso dicasi per i compensi ai dirigenti per incarichi esterni per cui trova applicazione la disciplina dell'omnicomprensività, in quanto erogati a titolo di retribuzione di risultato. Infine, in quanto anch'essi di natura variabile, i compensi dei dirigenti medici, veterinari e sanitari per lo svolgimento di prestazioni in regime di libera professione, ivi comprese le prestazioni aggiuntive di cui all'art. 55, comma 2 CCNL 8 giugno 2000.

Analogamente devono ritenersi esclusi i compensi previsti da specifiche disposizioni di Legge ed inclusi nei fondi per il comparto delle Regioni e delle Autonomie Locali ai sensi dell'articolo 15, lett. k) del CCNL 1.4.1999 e dell'articolo 26, lett. e) del CCNL area della dirigenza del 23.12.1999.

B) Riduzione dei trattamenti economici complessivi superiori a 90.000 euro lordi annui

Il comma 2 dell'articolo 9 prevede, a decorrere dal 1° gennaio 2011 e sino al 31 dicembre 2013, la riduzione dei trattamenti economici complessivi dei singoli dipendenti superiori a 90.000 euro lordi annui:

- a) del 5% per la parte eccedente il predetto importo fino a 150.000 euro;
- b) del 10% per la parte eccedente l'importo di 150.000 euro.

Si conviene sull'opportunità che il taglio suddetto sia operato non sul trattamento economico virtuale e cioè quello spettante nell'anno in relazione alla posizione contrattuale ricoperta bensì al raggiungimento, in corso d'anno, dei tetti massimi previsti con riferimento esclusivo però al trattamento economico complessivo spettante in termini di competenza.

Ciò comporta che qualora il superamento del trattamento economico di competenza avvenga per effetto di erogazione di voci accessorie ex post, nell'anno successivo a quello di riferimento, la riduzione sarà operata solo in quest'ultimo anno, in particolare il pagamento in corso d'anno (per i soli anni 2012 e 2013) di emolumenti di competenza di anni precedenti (dei soli anni 2011 e 2012) darà luogo a decurtazione qualora tali emolumenti, sommati alla competenza dell'anno cui gli stessi si riferiscono, concorrano a superare i tetti massimi previsti dalla normativa in esame. In tale caso la relativa decurtazione verrà operata in un'unica soluzione nel mese di pagamento dell'emolumento arretrato.

Sono comunque esclusi dal trattamento economico complessivo da sottoporre a decurtazione i compensi di natura forfetaria correlati a rimborsi spese previsti da leggi speciali.

Sono altresì esclusi i compensi derivanti dallo svolgimento di prestazioni in regime di libera professione, ivi comprese le prestazioni aggiuntive di cui all'articolo 55 comma 2 del CCNL 8.6.2000.

Sotto il profilo contributivo l'Inpdap con circolare n. 18 dell'8 ottobre 2010 ha precisato unicamente che le amministrazioni-datori di lavoro sono tenute a versare la contribuzione sulle retribuzioni virtuali sia per la parte a loro carico sia per quella a carico dei dipendenti.

Analogamente a quanto determinato in applicazione della riduzione dei trattamenti economici conseguente all'articolo 71, comma 1, del D.L. 112/2008 convertito nella Legge n. 133/2008 (trattenute per malattia) si ritiene che l'onere contributivo sulla riduzione del trattamento economico venga sostenuto, anche per la quota a carico del dipendente, dall'amministrazione-datore di lavoro (anche in relazione alla contribuzione aggiuntiva CPDEL - 1% - c.d. "supero" di cui alla Legge n. 438/1992) con l'unica eccezione del Fondo Credito, che rimane invece a carico del lavoratore.

C) Divieto di superamento nel triennio 2011-2013 dell'ammontare complessivo delle risorse destinate al trattamento accessorio dell'anno 2010

Il comma 2-bis dell'articolo 9 introduce, a decorrere dal 1° gennaio 2011 e sino al 31 dicembre 2013, il divieto di superamento, da parte dell'ammontare delle risorse destinate annualmente al trattamento accessorio del personale, del corrispondente importo dell'anno 2010. Viene inoltre stabilito che l'ammontare complessivo delle risorse destinate al trattamento accessorio del personale è automaticamente ridotto in misura proporzionale alla riduzione del personale in servizio.

Viene, in sostanza, introdotto un tetto all'ammontare complessivo delle risorse decentrate fino al 2013, pari all'importo dell'anno 2010, escludendo quindi qualsiasi possibilità di alimentazione automatica del fondo (ad es. R.I.A. personale cessato, art. 40 CCNL personale non dirigente comparto "Sanità" 7.4.1999).

Si conviene comunque che dal suddetto tetto rimangano esclusi i residui venutisi a determinare negli anni precedenti e rimane valida la possibilità di adeguare le risorse decentrate in caso di incremento di dotazione organica e contestuale copertura dei posti con particolare riferimento agli effetti relativi alla soppressione di aziende regionali e acquisizione del personale nell'organico dell'Ente. Per quanto riguarda gli enti del S.S.N., l'incremento della dotazione organica deve essere autorizzato in via preventiva dalla regione.

Si ritiene altresì che, nel caso vengano effettuate ristrutturazioni organizzative che riconducono all'interno delle strutture burocratiche-gestionali dell'ente funzioni che erano attribuite agli organi politici, sia consentito incrementare il fondo per gli importi corrispondenti alle risorse del trattamento accessorio necessarie per retribuire i relativi dipendenti a tempo indeterminato, fermo restando la contestuale diminuzione delle risorse assegnate alle strutture di supporto agli organi politici.

Si conviene altresì che dal tetto in esame vadano escluse le risorse per l'erogazione dei compensi per attività di pianificazione/progettazione ex art. 92, commi 5 e 6, del D.Lgs. 163/2006 (Codice degli appalti), dei compensi per l'esercizio del patrocinio legale ex R.D. 1578/1933 e dei compensi ai dirigenti per incarichi esterni per cui trova applicazione la disciplina dell'omnicomprensività ed altre eventuali risorse previste da specifiche disposizioni di Legge, le quali alimentano i fondi per il comparto delle Regioni e delle Autonomie Locali ex artt. 15, lett. k) CCNL 1.4.1999 e 26, lett. e) del CCNL 23.12.1999 area dirigenza; trattasi di risorse che sono nominalmente trattamento accessorio, poiché tali individuate dai contratti (confluiscono, infatti, nell'ambito delle risorse complessive destinate al trattamento accessorio ma con destinazione vincolata, rappresentando contabilmente una vera e propria partita di giro), ma finanziate da fonti esterne a quelle messe a disposizione dai contratti.

In relazione alla riduzione automatica delle risorse "in misura proporzionale alle cessazioni di personale, da determinare in sede di costituzione delle risorse, vengono in rilievo:

1) il riferimento temporale di applicazione : la riduzione dei fondi si applica già dal 2011, con riferimento alla riduzione nell'anno del personale in servizio; questa non potrà che essere conteggiata a saldo comparando l'entità del personale al 31 dicembre rispetto alla consistenza del medesimo al 1° gennaio, escludendo il numero delle unità assunte o da assumere, nei limiti di spesa consentiti, nell'ambito del programma triennale del fabbisogno – piano occupazionale annuale e distinguendo tra categorie e dirigenza; inoltre nel calcolo dell'entità annuale di riduzione delle risorse si dovrà tener conto della data di cessazione del personale fuoriuscito, in considerazione del diritto dei cessati all'attribuzione del trattamento accessorio per il periodo di permanenza in servizio nell'anno di cessazione, operando pertanto una riduzione in termini di rateo da effettuarsi entro il 31 dicembre, in ogni caso preventivamente all'erogazione nell'anno successivo del quantum spettante con riferimento all'anno di competenza precedente. Il primo automatismo in termini di riduzione di quote annuali intere va applicato alle risorse dell'anno 2012 (per la parte rimanente rispetto al rateo già decurtato), con riferimento alla riduzione del personale in servizio avvenuta nel corso del 2011, il secondo alle risorse dell'anno 2013, con riferimento alle cessazioni del 2012, ed il terzo alle risorse dell'anno 2014, in relazione alle cessazioni del 2013.

2) individuazione delle voci accessorie da ridurre: vanno decurtate le risorse destinate alla corresponsione di tutti gli elementi retributivi accessori, con esclusione:

- degli importi relativi alle posizioni/fasce economiche del personale cessato, in quanto, pur se erogati con risorse decentrate, fanno parte del trattamento economico fondamentale e, per espressa previsione contrattuale, rimangono acquisiti nel relativo fondo anche dopo la cessazione del rapporto di lavoro;
- degli importi relativi alla retribuzione di posizione per gli incarichi dirigenziali poiché rientrano nell'esercizio delle prerogative di organizzazione degli uffici a garanzia dell'ordinario funzionamento delle amministrazioni;
- degli importi relativi alla retribuzione di posizione per gli incarichi di posizione organizzativa e di Alta professionalità, e per il personale del SSN anche l'indennità di coordinamento, con riferimento alla quota di incarichi resisi vacanti per cessazione dal servizio a qualunque titolo, che l'ente, nell'esercizio delle prerogative di organizzazione degli uffici, intende riattribuire nonché agli interventi di innalzamento del livello degli incarichi esistenti a seguito di accrescimento di funzioni, fermo restando che la parte di risorse che residua a consuntivo viene decurtata dal fondo e costituisce economia di bilancio;
- degli importi relativi alle indennità di disagio, di rischio, di turno, di reperibilità, di struttura, di maneggio valori, i compensi per particolari responsabilità, con riferimento, nell'ambito dell'esercizio del potere di organizzazione volto a garantire il funzionamento dell'ente e la regolare prestazione dei servizi a cittadini ed imprese, all'assegnazione di nuovi dipendenti a strutture con orario a turni e/o ad aree di pronto intervento con servizio di pronta reperibilità oppure a interventi di maggiore/diversa articolazione della prestazione di servizio a turni e/o di pronta reperibilità così come all'impiego di nuovo personale nello svolgimento di prestazioni lavorative che comportano esposizione continua e diretta a rischio, di attività in condizioni particolarmente disagiate, di servizi continuativi che comportano maneggio valori di cassa, di compiti che comportano specifiche responsabilità, fermo restando la confluenza ad economia di bilancio delle risorse che residuano a consuntivo;
- degli importi relativi agli incentivi per le attività di progettazione e pianificazione nonché di patrocinio legale (rispettivamente previste dal D.Lgs. 163/2006 e R.D. 1578/1933) nonché i compensi ai dirigenti in regime di omnicomprensività;

3) determinazione del quantum da ridurre: va determinato un importo medio, mediante la somma delle quote individuali delle voci accessorie erogate, in conto competenza nell'anno precedente (per il 2011 si fa riferimento al 2010), al personale che cessa, diviso per il numero delle unità cessate

nell'anno stesso. L'importo così determinato è moltiplicato per le unità di personale cessate, al netto delle assunzioni programmate.

Tale modalità di calcolo va applicata per il triennio 2011 - 2013.

D) Contenimento degli aumenti retributivi ex rinnovi contrattuali biennio 2008-2009

Il comma 4 dell'articolo 9 prevede che gli aumenti retributivi collegati ai rinnovi contrattuali per il biennio economico 2008-2009, anche se stipulati precedentemente all'entrata in vigore del D.L. 78/2010, non debbano superare il limite del 3,2% (fissato dalla Legge finanziaria 2009). In caso di superamento del limite le clausole difformi non possono trovare applicazione a decorrere dalla mensilità successiva (giugno) alla data di entrata in vigore del Decreto con conseguente adeguamento dei trattamenti retributivi.

Sul punto si conferma quanto esplicitato dal Ministero dell'Economia e delle finanze/Dipartimento della Ragioneria Generale dello Stato nel parere fornito all'ANCI nel novembre 2010 (prot. n. 0096618 del 16/11/2010).

E) Contenimento della spesa di personale con rapporto di lavoro flessibile

Il comma 28 dell'articolo 9 prevede che a decorrere dall'anno 2011 le amministrazioni pubbliche si avvalgano di personale a tempo determinato o con convenzioni ovvero con contratti di collaborazione coordinata e continuativa, nel limite del 50 per cento della spesa sostenuta per le stesse finalità nell'anno 2009 e che parimenti la spesa per personale relativa a contratti di formazione-lavoro, ad altri rapporti formativi, alla somministrazione di lavoro, nonché al lavoro accessorio non possa essere superiore al 50 per cento di quella sostenuta per le rispettive finalità nell'anno 2009.

Tali disposizioni costituiscono principi generali ai fini del coordinamento della finanza pubblica ai quali si adeguano le regioni, le province autonome, e gli enti del Servizio sanitario nazionale.

Si conviene che dal limite di spesa di personale a tempo determinato e/o con incarichi di co.co.co. sono escluse le spese relative a:

- le assunzioni finanziate con risorse dell'Unione Europea, statali (v. FAS) e private e relative spese accessorie correlate (es. spese di trasferta);
- i rapporti di lavoro dirigenziali a tempo determinato per i quali già valgono le limitazioni normative speciali previste dalla legislazione statale e regionali regolanti l'utilizzo di tale modalità per il conferimento dei relativi incarichi. D'altra parte tale tipologia di reclutamento risulta funzionale ad una modalità di conferimento degli incarichi dirigenziali che, ove limitata ulteriormente rispetto ai limiti di Legge sopra richiamati, inciderebbe in modo improprio sulle prerogative regionali in materia di organizzazione degli uffici;
- il personale assegnato alle strutture di supporto agli organi politici, per il quale oltre ad operare discipline speciali relativamente al reclutamento già sono previsti limiti numerici e/o economici circa la quantità di risorse assegnabili.

In analogia a quanto sopra stabilito, si ritiene che dal limite di spesa per studi e ed incarichi di consulenza di cui al comma 7 dell'articolo 6 della Legge in esame sono da escludere le spese e relativi oneri accessori per incarichi finanziati con risorse dell'Unione Europea, statali (v. FAS) e private.

E' facoltà degli enti assicurare la riduzione di spesa prevista dalla disposizione con riferimento alla spesa complessiva per tutte le tipologie di rapporti di lavoro flessibili ivi considerati.

Per gli enti del SSN delle Regioni non interessate dai piani di rientro di cui alla L. 220/2010 le presenti disposizioni sono assorbite negli obiettivi di cui all'art. 1, comma 565, della Legge n. 296/2006, come confermato al punto 6 dell'Accordo tra Governo e Regioni del 16 dicembre 2010 in materia di attuazione della Legge sul federalismo fiscale (L. 42/2009) e di modifica alla Legge di stabilità 2011.

Quanto esplicitato al presente paragrafo, sub A), B) e C), trova applicazione per tutto il personale dipendente compresi i soggetti ai quali non si applica il CCNL del Comparto Regioni ed Autonomie locali (a titolo esemplificativo il personale con la qualifica di giornalista).

Fermo restando quanto esplicitato nel presente paragrafo, le Regioni, in riferimento agli obiettivi di riduzione delle spese di funzionamento e delle spese di personale contenuti rispettivamente negli articoli 6 e 9, comma 28, della normativa in esame, possono determinare, nell'ambito della propria programmazione finanziaria, un obiettivo di risparmio complessivo assicurandone il conseguimento anche mediante opportune compensazioni attraverso modulazioni delle percentuali di risparmio in misura diversa rispetto a quelle ivi previste.

2. Patto di stabilità interno ed altre disposizioni sugli enti territoriali

Il comma 9 dell'articolo 14 pone, con decorrenza 1° gennaio 2011, il divieto per gli enti nei quali l'incidenza delle spese di personale è pari o superiore al 40% delle spese correnti di procedere ad assunzioni di personale a qualsiasi titolo e con qualsivoglia tipologia contrattuale. Inoltre, per gli enti con un rapporto inferiore al suddetto 40% viene stabilita la possibilità di procedere ad assunzioni di personale nel limite del 20 per cento della spesa corrispondente alle cessazioni dell'anno precedente (vale a dire delle cessazioni verificatesi nell'anno 2010).

Dal 2011 si abbassa, pertanto, di dieci punti percentuali il tetto della virtuosità che consente di non incorrere nel divieto assoluto di procedere ad assunzioni di personale (a qualsiasi titolo e con qualsiasi tipologia di contratto) e con la medesima decorrenza viene introdotto comunque un limite alle assunzioni anche per gli enti virtuosi, consistente nel quinto della spesa delle cessazioni dell'anno 2010.

Si conviene che sia dal divieto assoluto di assunzioni che dal limite alle stesse, stabilito nella misura del 20% delle cessazioni dell'anno precedente, siano da escludere le assunzioni di personale appartenente alle categorie protette ex L. 68/1999.

A fini di chiarezza sulle voci che determinano il costo del personale, e di omogeneità di individuazione e verifica delle stesse, si conviene sull'individuazione delle spese di personale attraverso un documento unitario quale il conto annuale.

Si conviene, altresì, che costituiscono componenti da considerare per la determinazione delle spese di personale:

- a) le retribuzioni lorde – trattamento fisso ed accessorio corrisposto al personale dipendente con rapporto di lavoro a tempo indeterminato (con esclusione delle categorie protette) a tempo determinato, di formazione e lavoro, al personale in posizione di comando proveniente da altre amministrazioni pubbliche al netto dei rimborsi ricevuti per il personale comandato presso altre amministrazioni;
- b) i compensi corrisposti alle collaborazioni coordinate e continuative diverse rispetto a quelle di cui all'art. 7, comma 6, del Decreto legislativo 30 marzo 2001, n. 165;
- c) le spese per contratti di somministrazione di lavoro;

- d) gli emolumenti corrisposti a lavoratori socialmente utili;
- e) gli oneri riflessi a carico del datore di lavoro per contributi obbligatori;
- f) l' IRAP;
- g) gli assegni per il nucleo familiare, buoni pasto ed equo indennizzo;
- h) gli oneri relativi ai rinnovi contrattuali.

Per la determinazione puntuale delle spese di personale da conto annuale, secondo i criteri di cui sopra, si forniscono le specificazioni riportate nell'allegata scheda tecnica.

Il limite di assunzioni individuato con riferimento alla spesa delle cessazioni dell'anno precedente è un concetto utilizzato dal legislatore statale sin dalla finanziaria 2005 e relativo d.p.c.m. attuativo: in pratica nel 2011 si potrà procedere, indipendentemente dal numero di cessati del 2010, ad assumere personale (a tempo indeterminato) nella misura massima del 20 per cento del costo lordo, calcolato su base annua, delle cessazioni derivanti da estinzione del rapporto di lavoro verificatesi nel corso del 2010 medesimo. Restano esclusi i trasferimenti per mobilità, anche intercompartimentali, tra amministrazioni sottoposte a regime di limitazione ai sensi dell'art. 1, comma 47, della L. 311/2004.

Tali evidenziazioni sono utili per la corretta determinazione dei costi del programma triennale del fabbisogno di personale.

In particolare:

- a) per la determinazione del costo lordo annuo di ciascuna unità cessata viene convenzionalmente adottata la seguente modalità di calcolo: stipendio tabellare medio della categoria di appartenenza + indennità di comparto + oneri conseguenti, compreso IRAP;
- b) per la determinazione del costo lordo annuo di ciascuna unità di personale assunta viene convenzionalmente adottata la seguente modalità di calcolo: stipendio tabellare della posizione economica iniziale della categoria di appartenenza + indennità di comparto + oneri conseguenti, compreso IRAP.

Con riferimento al trattamento accessorio del personale assunto, le relative risorse sono mantenute e contabilizzate nei fondi secondo quanto esplicitato al paragrafo 1, lettera C), in relazione alle modalità di decurtazione degli stessi, prevista dall'art. 9, comma 2-bis, in proporzione alla riduzione del personale.

Nel costo del personale cessato non vanno computate le economie derivanti dai trasferimenti in uscita, così come nel costo del personale assunto non vanno computati i maggiori oneri derivanti dai trasferimenti in entrata.

Le mobilità in entrata ed in uscita sono ad ogni modo valorizzate ai fini della spesa del personale e concorrono rispettivamente ad aumentarla ed a diminuirla.

Si conviene ad ogni modo che qualora nell'ambito del programma triennale del fabbisogno rispetto alla possibilità di spesa (1/5 delle risorse derivanti dalle cessazioni) si realizzi un'economia, la stessa può essere utilizzata a titolo di residuo per assunzioni nell'anno successivo, senza che ciò comporti il mancato rispetto del generale vincolo di riduzione delle spese di personale ai sensi dell'articolo 1, comma 557, della L. 296/2006, come modificato dall'art. 14, comma 7, della normativa in esame.

Come già specificato al precedente paragrafo, sub E), per gli enti del SSN delle Regioni non interessate dai piani di rientro di cui alla L. 220/2010 le presenti disposizioni sono assorbite negli obiettivi di cui all'art. 1, comma 565, della Legge n. 296/2006.

Quanto esplicitato nel presente paragrafo trova applicazione anche per ciascun ente dipendente della Regione.

Ai fini della determinazione del rapporto spese di personale/spese correnti le Regioni possono computare nell'ambito delle proprie spese di personale e spese correnti quelle rispettivamente sostenute da enti ed organismi strumentali esplicitamente individuati dalle medesime.

Agli enti ed organismi strumentali non esplicitamente individuati si applica automaticamente quanto previsto dall'articolo 14, comma 9.

Resta ferma la facoltà delle Regioni di escludere dagli enti ed organismi strumentali quelli cui si applica il contratto collettivo nazionale di lavoro del comparto Sanità riconducendoli al rispetto delle specifiche disposizioni vigenti per il Servizio sanitario nazionale.

Scheda tecnica - QUANTIFICAZIONE DELLE SPESE DI PERSONALE AI FINI DELLA DETERMINAZIONE DEL RAPPORTO SPESE DI PERSONALE/SPESE CORRENTI

I dati delle spese di personale presenti nel conto annuale da considerare sono quelli contenuti nelle tabelle 12, 13 e 14, da ricavare in base alle indicazioni di seguito specificate.

TABELLA 12 – oneri annui per voci retributive a carattere “stipendiale” corrisposte al personale in servizio

Dal totale di colonna 9 di detta tabella vanno decurtati:
 il totale della colonna 7 – “arretrati anni precedenti”;
 il totale dell’ultima riga “collaboratori a tempo determinato”.

TABELLA 13 – oneri annui per indennità e compensi accessori corrisposte al personale in servizio

Dalla colonna “Totale” di detta tabella vanno decurtati:
 il totale della colonna S998 – “arretrati anni precedenti”;
 il totale dell’ultima riga “collaboratori a tempo determinato”.

Dalle tabelle 12 e 13 vanno decurtati gli importi relativi al personale in servizio appartenente alle categorie protette.

TABELLA 14 – altri oneri che concorrono a formare il costo del lavoro

Di detta tabella vanno presi in considerazione gli importi relativi alle seguenti voci:
 codice L005 – “assegni per il nucleo familiare”;
 codice L011 – “erogazione buoni pasto”;
 codice L100 – “equo indennizzo al personale”;
 codice L105 – “somme corrisposte all’agenzia di somministrazione (interinale)”;
 codice L108 – “contratti di collaborazione coordinata e continuativa”, per la quota riferita a co.co.co. diverse rispetto a quelle di cui all’art. 7, comma 6, del Decreto legislativo 30 marzo 2001, n. 165;
 codice P015 – “retribuzioni del personale a tempo determinato”;
 codice P016 – “retribuzione del personale con contratto di formazione e lavoro”;
 codice P055 – “contributi a carico dell’amministrazione su competenze fisse ed accessorie”;
 codice P058 – “quote annue di accantonamento del TFR o altre indennità di fine servizio”;
 codice P061 – “IRAP”;
 codice P062 – “oneri per i contratti di somministrazione (interinali)”;
 codice P065 – “compensi per il personale ai lavori socialmente utili”;
 la differenza tra l’importo della voce con codice P071 – “somme rimborsate alle amministrazioni per spese di personale” e l’importo della voce con codice P090 – “rimborsi ricevuti dalle amministrazioni per spese di personale”.

Dall’ammontare delle voci con codice L105, L108, P015, P055, P061 e P062 vanno decurtati gli importi corrisposti al personale il cui costo è finanziato con risorse comunitarie, statali (V. FAS) e private e quelli relativi ai collaboratori delle strutture di supporto agli organi politici.

Dall’ammontare delle voci con codice P015, P016, P055, P061, P062 e P065 vanno decurtati gli importi corrisposti a titolo di arretrati contrattuali riferiti ad anni precedenti.

Dall'ammontare delle voci con codice P055 e P061 vanno altresì decurtati gli importi relativi ad oneri riflessi ed Irap riferiti alle somme a loro volta decurtate dai totali delle tabelle 12 e 13.

I risultati ottenuti per ciascuna tabella in base alle operazioni sopra descritte vanno quindi sommati tra loro.

A tale somma vanno aggiunti gli importi derivanti dalle economie realizzatesi nell'ambito del programma triennale del fabbisogno nonché i costi delle assunzioni programmate ma non effettuate.

Roma, 10 febbraio 2011



CONFERENZA DELLE REGIONI E DELLE PROVINCE AUTONOME
11/116/CR05/C1

Modifiche al documento "INTERPRETAZIONE DELLE DISPOSIZIONI DEL DECRETO LEGGE 31 MAGGIO 2010, N. 78, IN MATERIA DI CONTENIMENTO DELLE SPESE DI PERSONALE DELLE AMMINISTRAZIONI PUBBLICHE PER I DIPENDENTI DELLE REGIONI E DELLE PROVINCE AUTONOME E DEL SERVIZIO SANITARIO NAZIONALE, CONVERTITO NELLA LEGGE 30 LUGLIO 2010, N. 122" approvato in data 10 febbraio 2011

Al punto 1 "*Contenimento delle spese in materia di pubblico impiego*", paragrafo A), a pag. 3, 7° capoverso:

- al 1° punto dell'elenco che segue le parole "e, in aggiunta, per il SSN:" dopo le parole "con funzioni superiori;" sono aggiunte le seguenti: "*in relazione a tale circostanza va tenuto conto che le disposizioni contenute nell'art. 15 del D.Lgs. n. 502/1992 e nei CCNL 8/6/2000 e 3/11/2005, configurano comunque per il dirigente con cinque anni di attività e valutazione positiva un cambio della natura dell'incarico attribuito in quanto a tale dirigente sono conferibili tipologie di incarico di cui alle lett. c) e b) dell'art. 27 del succitato CCNL 8/6/2000 e non più la tipologia di cui alla lett. d) riservata ai dirigenti di prima assunzione;*";
- al 2° punto del medesimo elenco di cui sopra, dopo le parole "fasce di anzianità;" sono aggiunte le seguenti: "*al fine di delimitarne precisamente l'ambito temporale di applicazione, si ritiene opportuno fare riferimento alla data di maturazione del periodo di servizio per l'adeguamento dell'indennità (entro e non oltre il 31.12.2010), rappresentando la decorrenza a fini giuridici ed economici una conseguenza convenzionale (definita dal CCNL) del possesso del suddetto requisito sostanziale;*".

Al paragrafo B), a pag. 4 ed a pag. 5, il 6° ed il 7° capoverso sono cassati.

Al paragrafo C), a pag. 6:

- al primo capoverso del punto 1) rubricato "il riferimento temporale di applicazione", dopo le parole "1° gennaio" il periodo "escludendo il numero delle unità assunte o da assumere, nei limiti di spesa consentiti, nell'ambito del programma triennale del fabbisogno – piano occupazionale annuale e distinguendo tra categorie e dirigenza" è sostituito dal seguente: "*distinguendo tra categorie e dirigenza e tenendo conto delle eventuali unità ancora da assumere di competenza, nell'ambito del programma triennale – piano occupazione annuale*";
- al 1° punto dell'elenco di cui al punto 2) rubricato "individuazione delle voci accessorie da ridurre", dopo le parole "rapporto di lavoro" sono aggiunte le seguenti: "*tali risorse saranno rese indisponibili fino a tutto il 2013, stante il blocco disposto dal comma 21 dello stesso articolo 9*;

Al medesimo paragrafo C, a pag. 7, al 2° periodo del punto 3) rubricato "determinazione del quantum da ridurre" le parole "per le unità di personale cessate, al netto delle assunzioni programmate" sono sostituite dalle seguenti: "*per l'entità numerica di riduzione nell'anno del personale in servizio, al netto di eventuali unità ancora da assumere di competenza*".

Al paragrafo E), sempre a pag. 7:

- al 3° capoverso le parole "di personale a tempo determinato e/o incarichi di co.co.co" sono sostituite dalle seguenti: "*del personale con contratto di lavoro flessibile*"; al 1° punto dell'elenco ivi presente, dopo le parole "(es. spese di trasferta)", sono inserite le seguenti: "*con esclusione dell'eventuale quota di compartecipazione di competenza*";
- al 4° capoverso, dopo la parole "private", sono aggiunte le seguenti: "*con esclusione dell'eventuale quota di compartecipazione di competenza*".

Al medesimo paragrafo E), a pag. 8:

- all'8° capoverso, dopo le parole "ivi previste" sono inserite le seguenti: "*(sentenza della Corte Costituzionale 182/2011)*";
- dopo l'8° capoverso sono inseriti i seguenti nuovi 9° e 10° capoverso: "*Relativamente alla disposizione di cui al citato art. 6, comma 20, come modificato da ultimo dall'art. 9, comma 1, del D.Lgs. 6 settembre 2011, n. 149, le amministrazioni regionali concordano, ai fini della destinazione della quota del 10% dei trasferimenti erariali di cui all'art. 7 della L. 59/1997, sul possesso del requisito di un rapporto fra spesa di personale e spesa corrente (al netto delle spese per i ripiani di disavanzi sanitari e del surplus di spesa rispetto agli obiettivi programmati del patto di stabilità interno) inferiore o uguale alla media nazionale, oltre al rispetto del patto di stabilità interno. In considerazione della mancanza ad oggi di parametri di riferimento certi per il calcolo della media, è evidente che sarà necessario un adeguato coinvolgimento della Conferenza Stato-Regioni sul decreto di natura regolamentare del Ministro dell'economia e delle finanze con cui saranno stabiliti appunto modalità, tempi e criteri per l'attuazione della norma in esame. In presenza di un'incidenza tra spese di personale e spese correnti superiore alla media nazionale, resta fermo l'obbligo di assicurare le riduzioni di spesa di cui al succitato art. 6 nonché quelle previste dall'art. 3 del D.L. 25 gennaio 2010, n. 2 convertito con L. 26 marzo 2010, n. 42*".

Al punto 2 "*Patto di stabilità interno ed altre disposizioni sugli enti territoriali*", a pag. 8:

- al 3° capoverso dopo le parole "ex L. 68/1999" sono aggiunte le seguenti: "*(entro il limite della quota d'obbligo)*";
- al 4° capoverso, è inserito il seguente nuovo periodo iniziale: "*Nel contempo, il comma 7 del medesimo articolo 14 riscrive integralmente l'art. 1, comma 557, della L. 27 dicembre 2006, n. 296 (legge finanziaria per l'anno 2007), relativo all'obbligo di riduzioni delle spese di personale per gli enti sottoposti al patto di stabilità interno.*"

Al medesimo punto 2, a pag. 9:

- al punto h) dell'elenco di cui al 5° capoverso successivo, dopo le parole "rinnovi contrattuali" sono inserite le seguenti: "*con esclusione di quelli riferiti ai contratti collettivi nazionali ed alla quota di contratti integrativi stipulati in esecuzione di contratti collettivi nazionali che prevedano un tetto massimo alle risorse decentrate espresso in percentuale di monte salari.*";
- dopo il 6° capoverso, è inserito il seguente nuovo 7° capoverso: "*Ai fini dell'applicazione dell'art. 76, comma 7, del D.L. 112/2008, come convertito nella L. 133/2008, nella modifica introdotta dalla norma in esame, la spesa di personale, da raffrontare alla spesa corrente, per la verifica del rispetto del parametro di virtuosità ivi stabilito, deve essere considerata nel suo complesso, vale a dire al lordo delle voci escluse nella determinazione dell'aggregato da considerare per il confronto in serie storica, ossia per l'accertamento del rispetto dell'obbligo posto dal comma 557 dell'art. 1 della legge finanziaria 2007; occorre, inoltre, far riferimento al dato degli impegni, quindi alla competenza, da desumere dal rendiconto del precedente esercizio approvato dal Consiglio, e, per motivate esigenze, in mancanza di tale documento, dallo schema predisposto dagli uffici o approvato dalla Giunta.*";
- all'originario 7° capoverso, dopo le parole "rapporto di lavoro", sono aggiunte le seguenti: "*(a tempo indeterminato)*";

- dopo l'originario 9° capoverso (con incipit "In particolare:") è aggiunta la seguente alinea del nuovo 10° capoverso: "I. Per il personale non dirigenziale:"; al punto a) dell'elenco ivi presente, dopo le parole "categoria di appartenenza" è inserita la nota a piè pagina n. 1 :¹ *Stipendio tabellare medio della categoria di appartenenza = media aritmetica stipendi tabellari (comprensivi 13[^] mensilità) posizioni economiche della categoria di riferimento (cfr. Tabella C CCNL del 31.7.2009; es. categoria B: media aritmetica stipendi tabellari posizioni economiche da B1 a B7).*

- dopo il nuovo 10° capoverso è inserito il seguente nuovo 11° capoverso:

II. Per il personale dirigenziale:

- a) *per la determinazione del costo lordo annuo di ciascuna unità cessata viene convenzionalmente adottata la seguente modalità di calcolo: stipendio tabellare + indennità di vacanza contrattuale + retribuzione di posizione media degli incarichi dirigenziali definita in sede aziendale + oneri conseguenti, compreso IRAP.*
- b) *per la determinazione del costo lordo annuo di ciascuna unità assunta viene convenzionalmente adottata la seguente modalità di calcolo: stipendio tabellare + indennità di vacanza contrattuale + retribuzione di posizione media degli incarichi dirigenziali definita in sede aziendale + oneri conseguenti, compreso IRAP;*

- l'originario 10° capoverso è cassato;

- dopo l'originario 12° capoverso è inserito il seguente nuovo 13° capoverso: "*Nel costo del personale assunto sono altresì computati:*

- 1) *i costi conseguenti a trasformazione di rapporti di lavoro a full-time, limitatamente ai casi di assunzione a part-time del relativo personale. L'articolo 3, comma 101, della legge 244/2008 prevede che per il personale assunto con contratto di lavoro a tempo parziale la trasformazione del rapporto a tempo pieno può avvenire nel rispetto delle modalità e dei limiti previsti dalla disposizioni vigenti in materia di assunzioni e che, in caso di assunzione di personale a tempo pieno, è data la precedenza alla trasformazione del rapporto di lavoro per i dipendenti assunti a tempo parziale che ne abbiano fatto richiesta. In tale caso per la determinazione del relativo costo si applica la metodologia di cui al punto I lettera a). Il costo così determinato è rapportato alla percentuale di trasformazione da part-time a full-time;*
- 2) *i costi conseguenti ai provvedimenti di trattenimento in servizio dal 65[^] al 67[^] anno di età. L'articolo 9, comma 31, del decreto legge n. 78/2010 prevede che i trattenimenti in servizio previsti dai commi da 7 a 10 dell'articolo 72 del decreto legge 25 giugno 2008, n. 112 convertito, con modificazioni, dalla legge 6 agosto 2008, n. 133, possono essere disposti esclusivamente nell'ambito delle facoltà assunzionali consentite dalla legislazione vigente in base alle cessazioni del personale e, con il rispetto delle relative procedure autorizzatorie. Lo stesso comma prevede inoltre che le risorse disponibili a nuove assunzioni, in base alle predette cessazioni, sono ridotte in misura pari all'importo del trattamento retributivo derivante dai trattenimenti in servizio. In tale caso per la determinazione del relativo costo si applica la metodologia di cui al punto I lettera a), se unità non dirigenziale o la metodologia di cui al punto II, lett. a), se unità dirigenziale. Il costo del trattenimento in servizio così determinato va eventualmente rapportato al periodo di trattenimento, qualora lo stesso sia inferiore all'anno. Ad ogni modo, il dipendente trattenuto potrà essere considerato cessato dal servizio, solo una volta e, precisamente, all'atto dell'estinzione del rapporto di lavoro.*

Al titolo dell'allegata Scheda tecnica, a pag. 12, dopo le parole "ai fini" le parole "DELLA DETERMINAZIONE DEL RAPPORTO SPESE DI PERSONALE/SPESE CORRENTI" sono sostituite dalle seguenti: "DELL'APPLICAZIONE DALL'ART. 1, COMMA 557, DELLA L. 296/2006".

Nuovo comma 7 dell'art. 76 del D.L. 112/2008, come convertito nella L. 133/2008: si ritiene di dover confermare che nel limite del 20 per cento della spesa ex cessazioni anno precedente devono essere ricomprese solo le assunzioni a tempo indeterminato nonostante la deliberazione n. 46/2011 della Corte dei Conti, Sez. Riunite in sede di controllo, abbia affermato, per ragioni di ordine sistematico ed in un'ottica di coordinamento della finanza pubblica, che il vincolo di spesa ex art. 14, comma 9, seconda parte, del D.L. 78/2010, convertito nella L. 122/2010, vada riferito alle assunzioni di personale a qualsiasi titolo e con qualsivoglia tipologia contrattuale.

Considerare, infatti, nel predetto limite, assunzioni diverse da quelle a tempo indeterminato è sicuramente lesivo dell'autonomia organizzativa dell'ente e lede i principi di ragionevolezza e proporzionalità, tenendo conto che per le assunzioni diverse da quelle a tempo indeterminato il legislatore statale ha già previsto limiti specifici – articolo 9, comma 28 – e che la disposizione in questione, proprio nell'ottica di un'interpretazione sistematica del complesso delle norme di coordinamento della spesa, introduce chiaramente una limitazione al turn over, non altrove prevista.

D'altro canto, l'affermazione di cui alla citata deliberazione n. 46/2011 risulta essere in palese contrasto con altre affermazioni dello stesso Consesso: deliberazione Sez. Riunite n. 20/CONTR/2011, laddove, privilegiando il dato letterale, evidenzia come il vincolo assunzionale inerente alle cessazioni avvenute nell'esercizio precedente, si riferisce alle assunzioni a tempo indeterminato. Parimenti, deliberazione Sez. Riunite n. 27/Contr/2011, la quale ragionando nell'ambito del quadro dei rapporti tra norme di coordinamento finanziario e ambiti di autonomia organizzativa degli enti territoriali, ritiene ammissibili limiti alle predette autonomie solo nel senso di un transitorio contenimento complessivo, anche se non generale, della spesa corrente ed allorquando gli stessi limiti non prevedono in modo esaustivo strumenti o modalità per il perseguimento degli obiettivi di coordinamento della finanza pubblica; evidenzia, inoltre, come le limitazioni non debbano ledere il generale canone della ragionevolezza e proporzionalità dell'intervento normativo rispetto all'obiettivo prefissato.

Roma, 13 ottobre 2011



**CONFERENZA DELLE REGIONI E DELLE PROVINCE AUTONOME
13/018/CR9/C1**

MODIFICHE AL DOCUMENTO DEL 10 FEBBRAIO 2011 ED INTEGRATO IL 13 OTTOBRE 2011: "INTERPRETAZIONE DELLE DISPOSIZIONI DEL DECRETO LEGGE 31 MAGGIO 2010, N. 78, IN MATERIA DI CONTENIMENTO DELLE SPESE DI PERSONALE DELLE AMMINISTRAZIONI PUBBLICHE PER I DIPENDENTI DELLE REGIONI E DELLE PROVINCE AUTONOME E DEL SERVIZIO SANITARIO NAZIONALE, CONVERTITO NELLA LEGGE 30 LUGLIO 2010, N. 122"

- I. A pagina 5, alla lettera C: "Divieto di superamento nel triennio 2011-2013 dell'ammontare complessivo delle risorse destinate al trattamento accessorio", relativamente alla prima riga del 3^a cpv: "Si conviene dunque che dal suddetto tetto rimangano esclusi i residui venutisi a determinare negli anni precedenti..." è formulata, in relazione alle precisazioni contenute nella circolare n. 16/2012 del Dipartimento della Ragioneria Generale dello Stato (che vengono sotto riportate) l'interpretazione che segue. Interpretazione peraltro espressa dalla Corte dei Conti, sezione regionale di controllo per la Puglia, n. 58/2011: "Dal tetto del 2010 devono rimanere esclusi i residui venutisi a determinare negli anni precedenti. Con ciò si intende che il legislatore, ancorando il monte risorse raggiungibile nel 2011 "al corrispondente importo dell'anno 2010" ha inteso fissare un parametro certo, che dovrà dunque intendersi depurato da ogni aggiunta derivante da residui degli anni pregressi. I residui 2009, pertanto, non potranno essere computati nel calcolo del tetto 2010; ragionando nella medesima direzione, anche i residui del 2010, da riportare nel 2011, i residui del 2011 da riportare nel 2012 e così via per ogni anno soggetto all'applicazione del limite di specie, non dovranno essere considerati."

Motivazione: Il documento interpretativo della Conferenza delle Regioni e delle Province autonome, nel testo coordinato con le modifiche del 13 ottobre 2011, ha già definito una modalità applicativa del limite di cui all'articolo 9, comma 2bis, del decreto legge n. 78/2010, sulla base della quale non rilevano i residui venutisi a determinare negli anni precedenti. Alla luce però delle interpretazioni sulla disposizione di legge, nel frattempo intervenute da parte delle sezioni regionali della Corte dei Conti (non sempre univoche) nonché dal Dipartimento della Ragioneria Generale dello Stato, si rende necessario individuare modalità certe ed omogenee di applicazione, che evitino rilievi da parte della stessa Ragioneria Generale dello Stato in sede di compilazione del Conto annuale.

Per tali ragioni si ritiene di dover aderire al contenuto della circolare n. 16 del 2 maggio 2012 del Dipartimento della Ragioneria Generale dello Stato, la quale, relativamente ai criteri di monitoraggio della contrattazione integrativa (pag. 130), afferma che *"al fine del rispetto del limite 2010, non rilevano eventuali risorse non utilizzate del fondo dell'anno precedente e rinviate*

all'anno successivo, in quanto le stesse non rappresentano un incremento del fondo ma un mero trasferimento temporale di spesa di somme già certificate."

In particolare, con riferimento al personale del Servizio Sanitario Nazionale (pag. 179 per il personale non dirigente – pag. 185 per la dirigenza SPTA – pag. 190 per la dirigenza Medico-Veterinaria) afferma che:

"Somme non utilizzate Fondo/1 anno precedente: *La stretta previsione contrattuale, nel caso del Servizio Sanitario Nazionale, prevede che l'integrale utilizzo delle risorse certificate nei tre fondi per la retribuzione accessoria venga realizzato attraverso il finanziamento del Fondo produttività del medesimo anno e quindi la voce "somme non utilizzate Fondo/1 anno precedente" dovrebbe conseguentemente essere sempre nulla. Tale voce è stata tuttavia inserita nella tabella 15 del personale non dirigente/ personale dirigente SPTA e Medico-Veterinario del SSN, per rispondere a due differenti esigenze:*

- a) *Casi di forza maggiore, opportunamente documentati, riferiti a risorse non utilizzate rese eccezionalmente disponibili successivamente alla definitiva chiusura della contabilità dei Fondi dell'anno.*
- b) *Specifiche clausole degli accordi integrativi, formalmente concordate dai rappresentanti dell'Azienda con i rappresentanti delle OO.SS. che, in deroga alla previsione dei CCNL, ma in ossequio al principio dell'articolo 7, comma 5, del decreto legislativo n. 165/2001, che vieta alle amministrazioni pubbliche di erogare trattamenti economici accessori che non corrispondano a prestazioni effettivamente rese, destinano al Fondo produttività (per il personale non dirigente) e a programmi e progetti (per il personale dirigente SPTA e Medico-Veterinario) dell'anno successivo, quanto definitivamente non utilizzato dei Fondi fasce, condizioni di lavoro e produttività dell'anno precedente.*

Tali somme – ove presenti – non rilevano ai fini dell'applicazione dell'articolo 9, comma 2 bis, del decreto legge n. 78/2010 convertito nella legge n. 122/2010.

Con riferimento invece al personale delle Regioni ed Autonomie locali (pag. 252 per il personale non dirigente e pag. 258 per il personale dirigente) afferma che:

"Somme non utilizzate Fondo anno precedente: *L'articolo 17, comma 5 (per il personale non dirigente) e gli articoli 27, comma 9 e 28, comma 2 (per il personale dirigente), dei rispettivi CCNL 98/01, prevedono che le somme non utilizzate o non attribuite nell'ambito dei relativi Fondi debbano essere portate in aumento del Fondo dell'anno successivo. Le somme a tal fine calcolate non rilevano ai fini della verifica del rispetto dell'articolo 9, comma 2 bis, del decreto legge n. 78/2010 convertito nella legge n. 122/2010.*

- II. A pagina 6, alla lettera C: *"Divieto di superamento nel triennio 2011-2013 dell'ammontare complessivo delle risorse destinate al trattamento accessorio", al punto 2) "individuazione delle voci accessorie da ridurre", va eliminata la prima alinea.*

Motivazione: La Corte dei Conti, sezioni riunite, con deliberazione n. 27/2012, ha evidenziato che, al fine di contenere la spesa pubblica per esigenze di stabilità economico finanziaria della nazione, le norme finanziarie statali dettano una disciplina vincolistica che non ammette deroghe in virtù del coordinamento della finanza pubblica aggregata e dell'eccezionalità della crisi finanziaria che avvolge l'attuale ciclo economico.

Sulla base di tale assunto, la Corte dei Conti conclude che l'articolo 9, comma 21, del decreto legge n. 78/2010, si applica anche alle c.d. progressioni orizzontali (fasce economiche), i cui valori devono rimanere cristallizzati al 2010. Ciò comporta che:

- a) eventuali applicazioni dell'istituto hanno valorizzazione solo giuridica, per cui le risorse eventualmente stanziati nel triennio 2011-2013 devono essere portate in economia di bilancio;
- b) in caso di riduzione del Fondo conseguente alla cessazione di personale, la relativa voce economica va computata ai fini della stessa riduzione.

La Ragioneria generale dello Stato, con circolare 2 maggio 2012, n. 16, ha espresso le stesse interpretazioni di cui alle lettere a) e b). Interpretazioni confermate in occasione dell'incontro tecnico, in data 7 novembre 2012, tra i rappresentanti delle Regioni e quelli del Ministero della Economia e delle Finanze.

Nell'ambito del precitato incontro, le parti hanno verbalmente affermato la validità di applicazione del decreto legge n. 78/2010, secondo i distinti criteri definiti dal Ministero dell'Economia e delle Finanze e dalla Conferenza delle Regioni e delle Province Autonome, purché questi ultimi venissero modificati secondo le evidenziazioni di cui ai punti a) e b).

- III. Il documento del 10 febbraio 2011 come integrato il 13 ottobre 2011 concernente: "Interpretazione delle disposizioni del decreto legge 31 maggio 2010, n. 78, in materia di contenimento delle spese di personale delle amministrazioni pubbliche per i dipendenti delle Regioni e delle Province Autonome e del Servizio Sanitario Nazionale, convertito nella legge 30 luglio 2010, n. 122" è interpretato e modificato nei termini di cui ai punti I e II. Le modificazioni e le interpretazioni non hanno carattere retroattivo.

Roma, 7 febbraio 2013

REGIONE
ABRUZZO

DIREZIONE POLITICHE DELLA SALUTE
Servizio Pianificazione e Sviluppo Risorse Umane

Pescara, 14 DIC. 2011

Prot.n. RA 259276 - 78G12

19 DIC. 2011

Farmacia e medic...

Al Direttori Generali
delle Aziende USL
della Regione Abruzzo
LORO SEDI

OGGETTO: documento approvato dalla Conferenza delle Regioni e delle Province autonome avente ad oggetto "Interpretazione delle disposizioni del decreto legge 31 maggio 2010, n. 78, in materia di contenimento delle spese di personale delle amministrazioni pubbliche per i dipendenti delle Regioni e delle Province autonome e del Servizio sanitario nazionale, convertito nella legge 30 luglio 2010, n. 122" - versione aggiornata e indirizzi interpretativi specifici in tema di applicazione dell'art.9-comma 2-bis del riferito D.L. n.78/2010.

Facendo seguito alla nostra precedente nota prot. n. RA/134598/DG12 del 27 giugno u.s., con la quale si era provveduto a trasmettere la versione originale del documento specificato in oggetto, si inoltra in allegato la versione aggiornata del medesimo a seguito delle modifiche approvate dalla Conferenza delle Regioni e Province autonome il 13 ottobre 2011, con preghiera di volerne diffondere il contenuto presso le Strutture aziendali competenti in materia.

Unitamente al richiamato atto, si trasmette inoltre il documento recante alcuni specifici indirizzi interpretativi in tema di applicazione dell'articolo 9, comma 2-bis, del D.L. n. 78/2010 (convertito in legge n. 122/2010), definiti a seguito delle riunioni svoltesi nei mesi scorsi con i tecnici di codeste Aziende, invitando le Strutture aziendali competenti a voler far riferimento a quanto in esso specificato nell'applicazione del riferito disposto normativo.

Distinti saluti.

AZIENDA U.S.L. PESCARA

IL DIRIGENTE DEL SERVIZIO
(Dott. Luigi Franciotti)

21 DIC. 2011

030415E11
U.A.

REGIONE
ABRUZZO



DIREZIONE POLITICHE DELLA SALUTE
Servizio Pianificazione e Sviluppo Risorse Umane

ULTERIORI INDIRIZZI INTERPRETATIVI IN TEMA DI APPLICAZIONE DELL'ARTICOLO 9, COMMA 2-BIS, DEL D.L. n. 78/2010, CONVERTITO IN LEGGE N. 122/2010.

Con riferimento specifico all'applicazione dell'articolo 9, comma 2-bis, del D.L. n. 78/2010, alla luce degli indirizzi interpretativi forniti dal documento della Conferenza delle Regioni prot. 11/17/CR06/C1 del 10.2.2011 così come successivamente modificato con documento prot. n. 11/116/CR05/C1 del 13.10 u.s., si è ritenuto opportuno convocare apposite riunioni con i tecnici delle Aziende USL regionali che si occupano della tematica dei fondi contrattuali, all'esito delle quali vengono formulati una serie di indirizzi ulteriori - di seguito enunciati - che meglio specificano, integrano e dettagliano quanto già riportato nel riferito documento della Conferenza delle Regioni, anche al fine di omogeneizzare l'interpretazione ed applicazione nelle diverse Aziende USL regionali.

In primo luogo si stabilisce di procedere alla costituzione dei fondi per i singoli anni di applicazione della norma in questione (2011, 2012 e 2013) secondo i normali criteri posti dai contratti collettivi nazionali di lavoro delle rispettive aree contrattuali, provvedendo quindi - qualora l'importo di tali fondi risultasse superiore a quello del 2010 - alla loro automatica riduzione fino a concorrenza dell'importo dei medesimi fondi nell'anno 2010.

Operata tale prima automatica riduzione, le Aziende si riservano quindi di procedere successivamente alla riduzione dei fondi in relazione alle diminuzioni di personale registrate nell'anno di riferimento rispetto all'anno 2010, secondo le istruzioni di seguito specificate con riferimento ai singoli fondi delle varie aree contrattuali.

Si ritiene opportuno specificare che le riduzioni ed economie operate ai sensi della norma in questione non costituiscono economie accantonabili ai fini del loro utilizzo a decorrere dall'anno 2014.

Per quanto attiene, in particolare, alle tipologie di fondo oggetto di riduzione a seguito delle riduzioni di personale registrate negli anni di riferimento rispetto all'anno 2010 e alle modalità di attuazione di tali riduzioni si specifica quanto segue.

AREA DIRIGENZA MEDICO-VETERINARIA

Fondo per la retribuzione di risultato e per la qualità della prestazione individuale: riduzione proporzionale alla diminuzione del personale (a tempo indeterminato e determinato) registrata nel 2011, 2012 e 2013 rispetto all'anno 2010. La riduzione si applica in termini percentuali nella stessa misura della percentuale di diminuzione di personale registrata. A tal proposito si calcola il valore medio dei presenti nell'anno di riferimento (semisomma dei presenti, rispettivamente, al 1° gennaio e al 31 dicembre di ciascun anno) rispetto al valore medio dei presenti relativo all'anno 2010; la variazione percentuale tra le due consistenze di personale determinerà la misura della variazione (in riduzione) da operarsi sul fondo, che conseguentemente costituirà economia di bilancio per l'anno di riferimento.

Fondo per il trattamento accessorio legato alle condizioni di lavoro: non è soggetto a riduzione in base a quanto previsto nel Documento della Conferenza delle Regioni (pag. 6, punto 2, quarto capoverso), fermo restando la confluenza ad economia di bilancio delle risorse che residuano a consuntivo.

REGIONI
ABRUZZO



DIREZIONE POLITICHE DELLA SALUTE
Servizio Pianificazione e Sviluppo Risorse Umane

Fondo per l'indennità di specificità medica, retribuzione di posizione, equiparazione, specifico trattamento e indennità di direzione di struttura complessa: A) non si procede a riduzione per gli importi del fondo relativi all'indennità di specificità medica in quanto – per esplicita previsione contrattuale – non si verte in tema di trattamento accessorio ma fondamentale. B) per quanto riguarda gli importi relativi alla retribuzione di posizione-parte variabile aziendale, si procede alla riduzione degli importi relativi agli incarichi ricoperti da personale cessato dal servizio nel corso dell'anno di riferimento nei limiti del rateo non pagato per l'anno in corso qualora si tratti di incarichi non riassegnati nel corso dell'anno; tale riduzione costituisce per l'anno di riferimento economia di bilancio. C) per gli importi relativi all'indennità di direzione di struttura complessa, si procede alla loro riduzione con riferimento agli incarichi ricoperti da personale cessato dal servizio nel corso dell'anno di riferimento nei limiti del rateo non pagato per l'anno in corso qualora si tratti di incarichi che non vengono riassegnati; la riduzione sarà invece pari all'importo dell'intera annualità negli anni successivi (fino al 2013) qualora l'incarico non venga riassegnato; tali riduzioni costituiscono per l'anno di riferimento economia di bilancio. D) riguardo agli importi relativi all'indennità di specifico trattamento, si procede alla loro riduzione con riferimento al personale cessato dal servizio nel corso dell'anno che godeva di tale indennità (nei limiti del rateo non pagato per l'anno in corso, per l'intero dall'anno successivo); la riduzione in questione configura una riduzione del fondo.

AREA DIRIGENZA SANITARIA NON MEDICA

Fondo per la retribuzione di risultato e per la qualità della prestazione individuale: riduzione proporzionale alla diminuzione del personale (a tempo indeterminato e determinato) registrata nel 2011, 2012 e 2013 rispetto all'anno 2010. La riduzione si applica in termini percentuali nella stessa misura della percentuale di diminuzione di personale registrata. A tal proposito si calcola il valore medio dei presenti nell'anno di riferimento (semisomma dei presenti, rispettivamente, al 1° gennaio e al 31 dicembre di ciascun anno) rispetto al valore medio dei presenti relativo all'anno 2010; la variazione percentuale tra le due consistenze di personale determinerà la misura della variazione (in riduzione) da operarsi sul fondo, che conseguentemente costituirà economia di bilancio per l'anno di riferimento.

Fondo per il trattamento accessorio legato alle condizioni di lavoro: non è soggetto a riduzione in base a quanto previsto nel Documento della Conferenza delle Regioni (pag. 6, punto 2, quarto capoverso), fermo restando la confluenza ad economia di bilancio delle risorse che residuano a consuntivo.

Fondo per la retribuzione di posizione, equiparazione, specifico trattamento e indennità di direzione di struttura complessa: A) per quanto riguarda gli importi relativi alla retribuzione di posizione-parte variabile aziendale, si procede alla riduzione degli importi relativi agli incarichi ricoperti da personale cessato dal servizio nel corso dell'anno di riferimento nei limiti del rateo non pagato per l'anno in corso qualora si tratti di incarichi non riassegnati nel corso dell'anno; tale riduzione costituisce per l'anno di riferimento economia di bilancio. B) per gli importi relativi all'indennità di direzione di struttura complessa, si procede alla loro riduzione con riferimento agli incarichi ricoperti da personale cessato dal servizio nel corso dell'anno di riferimento nei limiti del rateo non pagato per l'anno in corso qualora si tratti di incarichi che non vengono riassegnati; la riduzione sarà invece pari all'importo dell'intera annualità negli anni successivi (fino al 2013) qualora l'incarico non venga riassegnato; tali riduzioni costituiscono per l'anno di riferimento economia di bilancio. C) riguardo agli importi relativi all'indennità di specifico

REGIONE
ABRUZZODIREZIONE POLITICHE DELLA SALUTE
Servizio Pianificazione e Sviluppo Risorse Umane

trattamento, si procede alla loro riduzione con riferimento al personale cessato dal servizio nel corso dell'anno che godeva di tale indennità (nei limiti del rateo non pagato per l'anno in corso, per l'intero dall'anno successivo); la riduzione in questione configura una riduzione del fondo.

AREA DIRIGENZA PROFESSIONALE TECNICA ED AMMINISTRATIVA (P.T.A.)

Fondo per la retribuzione di risultato e per la qualità della prestazione individuale: riduzione proporzionale alla diminuzione del personale (a tempo indeterminato e determinato) registrata nel 2011, 2012 e 2013 rispetto all'anno 2010. La riduzione si applica in termini percentuali nella stessa misura della percentuale di diminuzione di personale registrata. A tal proposito si calcola il valore medio dei presenti nell'anno di riferimento (semisomma dei presenti, rispettivamente, al 1° gennaio e al 31 dicembre di ciascun anno) rispetto al valore medio dei presenti relativo all'anno 2010; la variazione percentuale tra le due consistenze di personale determinerà la misura della variazione (in riduzione) da operarsi sul fondo, che conseguentemente costituirà economia di bilancio per l'anno di riferimento.

Fondo per il trattamento accessorio legato alle condizioni di lavoro: non è soggetto a riduzione in base a quanto previsto nel Documento della Conferenza delle Regioni (pag. 6, punto 2, quarto capoverso), fermo restando la confluenza ad economia di bilancio delle risorse che residuano a consuntivo.

Fondo per la retribuzione di posizione, equilibrata, specifico trattamento e indennità di direzione di struttura complessa: A) per quanto riguarda gli importi relativi alla retribuzione di posizione-parte variabile aziendale, si procede alla riduzione degli importi relativi agli incarichi ricoperti da personale cessato dal servizio nel corso dell'anno di riferimento nei limiti del rateo non pagato per l'anno in corso qualora si tratti di incarichi non riassegnati nel corso dell'anno; tale riduzione costituisce per l'anno di riferimento economia di bilancio. B) per gli importi relativi all'indennità di direzione di struttura complessa, si procede alla loro riduzione con riferimento agli incarichi ricoperti da personale cessato dal servizio nel corso dell'anno di riferimento nei limiti del rateo non pagato per l'anno in corso qualora si tratti di incarichi che non vengono riassegnati; la riduzione sarà invece pari all'importo dell'intera annualità negli anni successivi (fino al 2013) qualora l'incarico non venga riassegnato; tali riduzioni costituiscono per l'anno di riferimento economia di bilancio. C) riguardo agli importi relativi all'indennità di specifico trattamento, si procede alla loro riduzione con riferimento al personale cessato dal servizio nel corso dell'anno che godeva di tale indennità (nei limiti del rateo non pagato per l'anno in corso, per l'intero dall'anno successivo); la riduzione in questione configura una riduzione del fondo.

AREA COMPARTO

Fondo della produttività collettiva: riduzione proporzionale alla diminuzione del personale (a tempo indeterminato e determinato) registrata nel 2011, 2012 e 2013 rispetto all'anno 2010. La riduzione si applica in termini percentuali nella stessa misura della percentuale di diminuzione di personale registrata. A tal proposito si calcola il valore medio dei presenti nell'anno di riferimento (semisomma dei presenti, rispettivamente, al 1° gennaio e al 31 dicembre di ciascun anno) rispetto al valore medio dei presenti relativo all'anno 2010; la variazione percentuale tra le due consistenze di personale determinerà la misura della variazione (in riduzione) da operarsi sul fondo, che conseguentemente costituirà economia di bilancio per l'anno di riferimento.

REGIONE
ABRUZZO



DIREZIONE POLITICHE DELLA SALUTE
Servizio Pianificazione e Sviluppo Risorse Umane

Fondo per i compensi di lavoro straordinario etc.: non è soggetto a riduzione in base a quanto previsto nel Documento della Conferenza delle Regioni (pag. 6, punto 2, quarto capoverso), fermo restando la confluenza ad economia di bilancio delle risorse che residuano a consuntivo.

Fondo per finanziamento fasce retributive, posizioni organizzative, valore comune delle ex indennità di qualificazione professionale e dell'indennità professionale specifica: A) non si procede a riduzione per gli importi del fondo relativi alle fasce in quanto – per esplicita previsione contrattuale – non si verte in tema di trattamento accessorio ma fondamentale; B) per gli importi relativi alla retribuzione delle posizioni organizzative e delle indennità di coordinamento, tenuto conto dei limiti al conferimento di tali incarichi posti nel Programma Operativo 2010 (P.O. 2010), si procede alla riduzione degli importi relativi agli incarichi ricoperti da personale cessato dal servizio nel corso dell'anno di riferimento (nei limiti del rateo non pagato per l'anno in corso, per l'intero dall'anno successivo) qualora si tratti di incarichi che non vengono riassegnati al fine di allinearsi ai riferiti limiti posti dal P.O. 2010; nel caso, invece, in cui la riferita esigenza di riallineamento con quanto stabilito nel P.O. 2010 non sussista e l'Ente intende riassegnare gli incarichi resisi vacanti per cessazione dal servizio non si procede alla riduzione dei relativi importi. Resta fermo comunque che la parte di risorse che residua a consuntivo viene decurtata dal fondo e costituisce economia di bilancio per l'anno di riferimento; C) non si procede a riduzione per gli importi del fondo relativi al valore comune dell'ex indennità di qualificazione professionale in quanto – per esplicita previsione contrattuale – non è trattamento accessorio ma fondamentale; D) il risparmio relativo agli importi dell'indennità professionale specifica riferita al personale cessato nel corso dell'anno di riferimento, ponderati con gli importi della medesima indennità relativa al personale assunto, costituiscono economia di bilancio per l'anno di riferimento.

Si evidenzia, infine, che per tutto quanto non previsto e specificato negli indirizzi di cui sopra si fa comunque riferimento alle disposizioni recate al riguardo nel documento interpretativo elaborato dalla Conferenza delle Regioni, nella sua ultima versione del 13 ottobre 2011, trasmessa dalla Direzione Politiche della Salute della Regione Abruzzo unitamente al presente documento.

Pescara, li 14 dicembre 2011

IL DIRIGENTE DEL SERVIZIO
(Dott. Luigi Franciotti)

REGIONE
ABRUZZO



DIREZIONE POLITICHE DELLA SALUTE
Servizio Pianificazione e Sviluppo Risorse Umane

Pescara, 16 gennaio 2014

Prot.n. RA 15372 /DG12

**Ai Direttori Generali
delle Aziende USL
della Regione Abruzzo
LORO SEDI**

OGGETTO: modifiche al documento approvato dalla Conferenza delle Regioni e delle Province autonome avente ad oggetto "Interpretazione delle disposizioni del decreto legge 31 maggio 2010, n. 78, in materia di contenimento delle spese di personale delle amministrazioni pubbliche per i dipendenti delle Regioni e delle Province autonome e del Servizio sanitario nazionale, convertito nella legge 30 luglio 2010, n. 122".

Facendo seguito alle nostre precedenti note prot. n. RA/134598/DG12 del 27 giugno 2011 (con la quale si era provveduto a trasmettere la versione originale del documento specificato in oggetto) e prot. n. RA/259276/DG12 del 14.12.2011 (con cui era stata trasmessa la versione aggiornata del riferito documento unitamente ad alcuni specifici indirizzi interpretativi regionali in tema di applicazione dell'articolo 9, comma 2-bis, del D.L. n. 78/2010, convertito in legge n. 122/2010), si inoltra in allegato un ulteriore aggiornamento del documento della Conferenza delle Regioni, invitando le Strutture Aziendali competenti a voler far riferimento - anche per quanto attiene ai fondi relativi all'annualità 2013 - a quanto in esso precisato e specificato nell'applicazione del disposto normativo in questione, anche eventualmente in deroga a quanto previsto negli ulteriori indirizzi interpretativi regionali trasmessi con la richiamata nota del 14.12.2011. A tal proposito, con riferimento specifico a quanto previsto al punto II del documento in questione in ordine all'eliminazione dall'ambito degli importi esclusi dal novero delle voci accessorie da ridurre "degli importi relativi alle posizioni/fasce economiche del personale cessato" e, dunque, alla conseguenziale necessità di procedere alla riduzione del relativo fondo nella misura relativa agli importi delle fasce del personale cessato, si precisa che per l'anno 2013 occorrerà procedere a tale riduzione, oltre che per gli importi relativi alle fasce del personale cessato nel corso dell'annualità 2013, anche con riguardo agli importi relativi alle fasce del personale cessato nel corso degli anni 2011 e 2012.

REGIONE
ABRUZZO



Si coglie inoltre l'occasione per far presente che, in virtù di quanto previsto dall'articolo 1, comma 456, della legge n.147/2013 (legge di Stabilità 2014), il disposto dell'articolo 9, comma 2-bis, del D.L. n. 78/2010, convertito in legge n. 122/2010, si applica sino al 31 dicembre 2014 e che al medesimo comma 2-bis dell'art. 9 è aggiunto, in fine, il seguente periodo: *"a decorrere dal 1° gennaio 2015, le risorse destinate annualmente al trattamento economico accessorio sono decurtate di un importo pari alle riduzioni operate per effetto del precedente periodo"*

Distinti saluti.


IL DIRIGENTE DEL SERVIZIO

(Dott. Luigi Franciotti)

Allegato B) Originale

Il Direttore della U.O.C. proponente, con la sottoscrizione, a seguito dell'istruttoria effettuata, attesta la regolarità tecnica e amministrativa nonché la legittimità del presente provvedimento e domanda, ai sensi dell'art. 5 del Regolamento approvato con deliberazione nr. 705/2012, alla U.O.C. Servizio Economico e Finanziario, ai fini dell'imputazione nella pertinente voce di conto

Ufficio Trattamento Economico del Personale
Il Dirigente
Dott. Giuseppe Barile



Si attesta la corretta imputazione contabile alle voci di conto del bilancio

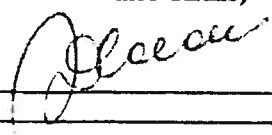
Il Direttore U.O.C.

Ai sensi del D.Lgs. 502/92 e successive modificazioni ed integrazioni, i sottoscritti esprimono il seguente parere sul presente provvedimento:

favorevole

non favorevole per le seguenti motivazioni

IL DIRETTORE AMMINISTRATIVO
(Avv. Domenico Carano)



favorevole

non favorevole per le seguenti motivazioni

IL DIRETTORE SANITARIO
(Dott.ssa Lucia Romandini)




IL DIRETTORE GENERALE
dr. Claudio D'Amario

Il presente provvedimento viene pubblicato all'albo on line dell'Ausi di Pescara in data 15 APR. 2015
ove rimarrà affisso per un periodo non inferiore a n. 15 giorni consecutivi

- X Il presente provvedimento è immediatamente esecutivo a seguito della pubblicazione all'albo on line dell'Ausi di Pescara
- Il presente provvedimento è soggetto al controllo da parte della Giunta Regionale

Il presente provvedimento viene trasmesso:


per l'esecuzione a:

- | | |
|-----------------------------|--------------------------------|
| • UOC Tratt. Economico Fin. | • UOC Affari Generali e Legali |
| • UOC Trattamento Economico | • |
| • UOC Gestione Ris. Umane | • |
| per conoscenza a: | • |
| • | • |
| • | • |
| • | • |

alla Giunta Regionale in data con nota prot.

alla Conferenza dei Sindaci in data con nota prot.

al Collegio Sindacale in data con nota prot.

U.O.C. Affari Generali e Legali
Il funzionario incaricato
U.O.C. Affari Generali e Legali
Il Responsabile Affari Generali
(dott. Fabrizio Vafi)


COPLA



**AZIENDA U.S.L.
PESCARA**

Il giorno 30 APR. 2015 nella sede dell'Unità Sanitaria Locale di Pescara.

IL DIRETTORE GENERALE

Dr. Claudio D'AMARIO, nominato dalla Giunta Regionale con deliberazione n.46 in data 30.01.2012, acquisiti i pareri allegati del Direttore Amministrativo e del Direttore Sanitario, ha adottato il seguente provvedimento su proposta del Dirigente dell'Ufficio Trattamento Economico del Personale:

N. 504

OGGETTO: Adozione Fondi Contrattuali Aree Dirigenza consuntivi anno 2014 e preventivi anno 2015.

IL DIRETTORE GENERALE

Letta la relazione del Dirigente dell'Ufficio Trattamento Economico del Personale, allegata alla presente deliberazione e ritenuto di condividere quanto in essa contenuto;

Acquisiti i pareri favorevoli del Direttore Amministrativo e Sanitario;

DELIBERA

- A) **DI DETERMINARE** la consistenza dei fondi per le aree contrattuali della Dirigenza in via definitiva per l'anno 2014, nonché in via provvisoria a valere per l'anno 2015, secondo le tabelle allegate alla presente deliberazione della quale ne costituiscono parte integrante e sostanziale;
- B) **DI PREVEDERE** che gli importi corrispondenti alle decurtazioni operate sui Fondi Contrattuali a valere dal 01/01/2015 ai sensi dell'art.1 comma 456 della Legge n. 147/2013, si classificano in via provvisoria quali somme indisponibili, nelle more della conferma o modifica delle modalità operative riportate nelle note della Direzione Politiche della Salute della Regione Abruzzo, prot. n. 259276/DG12 del 14 dicembre 2011 e prot. n. 15372/DG12 del 16 gennaio 2014.
- C) **DI RISERVARSI** di modificare / integrare successivamente la consistenza dei fondi contrattuali per il periodo di riferimento sulla base dei futuri CCNL;
- D) **DI DARE ATTO** che il presente provvedimento ai sensi dell'art. 6 del regolamento interno approvato con deliberazione del 28/06/2012 n. 705 è immediatamente esecutivo;
- E) **DI TRASMETTERE** il presente atto alla UOC Affari Generali e Legali, UOC Servizio Economico Finanziario, UOC Gestione Risorse Umane per gli adempimenti di competenza;
- F) **DI PUBBLICARE** il presente atto nell'Albo Pretorio aziendale on line ai sensi del D.Lgs. 33/2013;

Relazione del Dirigente dell'Ufficio Trattamento Economico del Personale:

Vista la Deliberazione n. 438 del 17/04/2014 ai fini della determinazione dei fondi contrattuali delle aree della dirigenza in via definitiva consuntivi anno 2013 e preventivi anno 2014;

Visto il Contratto Integrativo Aziendale ai fini della individuazione dei criteri per la costituzione dei Fondi Contrattuali della dirigenza sanitaria non medica siglato in data 30/04/2015 e relativa deliberazione di costituzione;

Visto il CCNL del 6/05/2010 dell'area Medica e Veterinaria, l'art. 9 - Fondo per l'indennità di specificità medica, retribuzione di posizione, equiparazione, specifico trattamento e indennità di direzione di struttura complessa, l'art. 10 - Fondi per il trattamento accessorio legato alle condizioni di lavoro, l'art. 11 - Fondo per la retribuzione di risultato e per la qualità della prestazione individuale e le relative modalità di determinazione;

Visto il CCNL del 6/05/2010 dell'area Sanitaria, Professionale, Tecnica ed Amministrativa, l'art. 8 - Fondo per l'indennità di specificità medica, retribuzione di posizione, equiparazione, specifico trattamento e indennità di direzione di struttura complessa, l'art. 9 - Fondi per il trattamento accessorio legato alle condizioni di lavoro, l'art. 10 - Fondo per la retribuzione di risultato e per la qualità della prestazione individuale e le relative modalità di determinazione;

Richiamato l'art.9, comma 2 bis, del D.L. n.78/2010 che prevede a decorrere dal 1 gennaio 2011 e sino al 31 dicembre 2014, il divieto di superamento, dell'ammontare delle risorse destinate annualmente al trattamento accessorio del personale, del corrispondente importo dell'anno 2010 ed inoltre una riduzione automatica delle risorse destinate al trattamento accessorio del personale in misura proporzionale alla riduzione del personale in servizio;

Vista la nota circolare MEF n.12 del 15/04/2011, riguardante l'applicazione dell'art. 9, comma 2bis del D.L. 78/2010 recante "Misure urgenti in materia di stabilizzazione finanziaria e di competitività economica";

Richiamati gli indirizzi interpretativi forniti dalla Conferenza delle Regioni con documento prot. n. 11/17CR06/C1 del 10 febbraio 2011 come modificato dal documento prot. n.11/116/CR05/C1 del 13 ottobre 2011 e prot. n. 13/018/CR9/C1 del 7 febbraio 2013 che allegati alla presente ne costituiscono parte integrante e sostanziale;

Viste le note della Direzione Politiche della Salute della Regione Abruzzo prot. n. 259276/DG12 del 14 dicembre 2011 contenente ulteriori indirizzi interpretativi in tema di applicazione dell'art. 9, comma 2bis del D.L. 78/2010 e prot. n. 15372/DG12 del 16 gennaio 2014 che allegati alla presente ne costituiscono parte integrante e sostanziale;

Richiamato il DPR n. 122 del 04/09/2013 "regolamento in materia di blocco della contrattazione e degli automatismi stipendiali per i pubblici dipendenti" come confermato dall'art.1 comma 456 della L. 147/2013, il quale prevede che le disposizioni di cui all'art. 9 comma 2 bis si applicano fino al 31 dicembre 2014 e che a decorrere dal 1 gennaio 2015 le risorse destinate annualmente al trattamento economico accessorio sono decurtate di un importo pari alle riduzioni operate sull'annualità precedente;

Considerate le dinamiche del personale e precisamente la consistenza media del personale presente riferita all'anno 2014 a fronte della consistenza media del personale presente nell'anno 2010, con la conseguente definizione delle percentuali di variazione per ciascuna delle aree contrattuali così come indicato nel prospetto allegato alla presente;

Individuate le tabelle di sviluppo dei fondi contrattuali sulla base delle disposizioni riportate ai punti precedenti, di determinazione per l'anno 2014, nonché in via provvisoria la individuazione degli importi dei fondi a valere per l'anno 2015, in corso di svolgimento, così come indicato nei prospetti allegati alla presente;

Ritenuto che gli importi corrispondenti alle decurtazioni operate sui Fondi Contrattuali a valere dal 01/01/2015 ai sensi dell'art.1 comma 456 della L. 147/2013, si classificano in via provvisoria quali somme indisponibili, nelle more della conferma o modifica delle modalità operative riportate nelle note della Direzione Politiche della Salute della Regione Abruzzo, prot. n. 259276/DG12 del 14 dicembre 2011 e prot. n. 15372/DG12 del 16 gennaio 2014.

Il Titolare della Posizione Organizzativa
F.to Dott. Alfiero Gizzarelli

Ufficio Trattamento Economico del Personale
Il Dirigente
F.to Dott. Giuseppe Barile

1.1.21 ANNO 2014		Euro
1.1.21.1	Totale fondo consolidato al 31/12/2013	12.090.366,98
1.1.21.2	Incremento per R.I.A. risparmiata a causa di cessazioni dal servizio nell'anno precedente	96.386,59
1.1.21.3	Incremento per R.I.A. risparmiata a causa di cessazioni dal servizio in corso di anno	43.185,52
1.1.21.4	Recupero somme dai dirigenti ex il livello cessati nell'anno per: assegno per differenza tabellare	7.420,54
1.1.21.5	Incremento a seguito di aumento di organico rispetto a quello rideterminato nel 2002	0,00
1.1.21.6	Totale fondo anno 2014	12.237.359,62
1.1.21.7	Limite Fondo ex art. 9 c.2 bis DL 78/2010 (Importo Fondo anno 2010)	11.626.811,81
1.1.21.8	Decurtazione ex art. 9 c.2 bis DL 78/2010 secondo istruzioni Nota reg RA259276/DG12 del 2011 e RA15372/DG12 del 2014	22.243,56
1.1.21.9	Totale Fondo anno 2014	11.604.568,25

1.1.22 ANNO 2015		Euro
1.1.22.1	Totale fondo consolidato al 31/12/2014	12.194.174,11
1.1.22.2	Incremento per R.I.A. risparmiata a causa di cessazioni dal servizio nell'anno precedente	95.857,50
1.1.22.3	Totale Fondo di competenza Anno 2014	12.290.031,60
1.1.22.4	Limite Fondo ex art. 9 c.2 bis DL 78/2010 secondo istruzioni Nota reg RA259276/DG12 del 2011 e RA15372/DG12 del 2014	11.626.811,81
1.1.22.5	Decurtazione ex art. 9 c.2 bis DL 78/2010 secondo istruzioni Nota reg RA259276/DG12 del 2011 e RA15372/DG12 del 2014	22.243,56
1.1.22.6	Fondo al 01/01/2015 ex art.1 c. 456 L.n.147/2013	11.604.568,25
1.1.22.7	Incremento per R.I.A. risparmiata a causa di cessazioni dal servizio in corso di anno	0,00
1.1.22.8	Recupero somme dai dirigenti ex il livello cessati nell'anno per: assegno per differenza tabellare	0,00
1.1.22.9	Incremento a seguito di aumento di organico rispetto a quello rideterminato nel 2002	0,00
1.1.22.10	Totale fondo anno 2015	11.604.568,25

ANNO 2014		Euro
1.2.19		
1.2.19.1	Totale fondo consolidato al 31/12, 2013	2.596.715,32
1.2.19.2	Incremento a seguito di aumento di organico rispetto a quello rideterminato nel 2002	0,00
1.2.19.3	Totale Fondo al 31/12/2014	2.596.715,32
1.2.19.4	Limite Fondo ex art. 9 c.2 bis DL 78/2010 (importo Fondo anno 2010)	2.596.715,32
1.2.19.5	Decorazione ex art. 9 c.2 bis DL 78/2010 secondo istruzioni Nota reg RA259276/DG12 del 2011 e RA15372/DG12 del 2014	0,00
1.2.19.6	Totale Fondo anno 2014	2.596.715,32

ANNO 2015		Euro
1.2.20		
1.2.20.1	Totale Fondo di competenza Anno 2014	2.596.715,32
1.2.20.2	Limite Fondo ex art. 9 c.2 bis DL 78/2010 secondo istruzioni Nota reg RA259276/DG12 del 2011 e RA15372/DG12 del 2014	2.596.715,32
1.2.20.3	Decorazione ex art. 9 c.2 bis DL 78/2010 secondo istruzioni Nota reg RA259276/DG12 del 2011 e RA15372, DG12 del 2014	0,00
1.2.20.4	Fondo al 01/01/2015 ex art.1 c. 456 L n.147/2013	2.596.715,32
1.2.20.5	Incremento a seguito di aumento di organico rispetto a quello rideterminato nel 2002	0,00
1.2.20.6	Totale Fondo al 31/12/2015	2.596.715,32

ANNO 2014		€uro
1.3.20		
1.3.20.1	Fondo art. 52 consolidato al 31/12/2013	339.251,68
1.3.20.2	Incremento a seguito di aumento di organico rispetto a quello rideterminato nel 2002	0,00
1.3.20.3	Totale anno 2014	339.251,68
1.3.20.4	Limite Fondo ex art. 9 c.2 bis DL 78/2010 (Importo Fondo anno 2010)	339.251,68
1.3.20.5	Decurtazione ex art. 9 c.2 bis DL 78/2010 secondo istruzioni Nota reg RA259276/DG12 del 2011 e RA15372/DG12 del 2014	0,00
1.3.20.6	Totale Fondo anno 2014	339.251,68

ANNO 2015		€uro
1.3.21.1		
1.3.21.2	Totale Fondo di competenza Anno 2014	339.251,68
1.3.21.3	Limite Fondo ex art. 9 c.2 bis DL 78/2010 secondo istruzioni Nota reg RA259276/DG12 del 2011 e RA15372/DG12 del 2014	339.251,68
1.3.21.4	Decurtazione ex art. 9 c.2 bis DL 78/2010 secondo istruzioni Nota reg RA259276/DG12 del 2011 e RA15372/DG12 del 2014	0,00
1.3.21.5	Fondo al 01/01/2015 ex art.1 c. 456 L n.147/2013	339.251,68
1.3.21.6	Incremento a seguito di aumento di organico rispetto a quello rideterminato nel 2002	0,00
1.3.21.7	Totale anno 2015	339.251,68

2.1.20	ANNO 2014	Euro
2.1.20.1	Fondo consolidato al 31.12.2013	524.652,13
2.1.20.2	Incremento per R.I.A. risparmiata a causa di cessazioni dal servizio nell'anno precedente	541,77
2.1.20.3	Incremento per R.I.A. risparmiata a causa di cessazioni dal servizio in corso di anno	0,00
2.1.20.4	Recupero somme dai dirigenti di ex II° livello cessati nell'anno per assegno per tabellare	0,00
2.1.20.5	Incremento fondo per aumento dotazione organica rispetto a quello rideterminato nel 2002	0,00
2.1.20.6	Decurtazione per Costituzione Fondo Dirigenza Professioni Sanitarie (1 dirigente professional) pro-rata	525,04
2.1.20.7	Totale fondo anno 2014	521.368,86
2.1.20.8	Limite Fondo ex art. 9 c.2 bis DL 78/2010 (importo Fondo anno 2010)	509.824,29
2.1.20.9	Decurtazione ex art. 9 c.2 bis DL 78/2010 secondo istruzioni Nota reg RA259276/DG12 del 2011 e RA15372/DG12 del 2014	6.837,84
2.1.20.10	Totale Fondo anno 2014	502.986,45

2.1.21	ANNO 2015	Euro
2.1.21.1	Fondo consolidato al 31.12.2014	525.193,90
2.1.21.2	Incremento per R.I.A. risparmiata a causa di cessazioni dal servizio nell'anno precedente	0,00
2.1.21.3	Decurtazione per Costituzione Fondo Dirigenza Professioni Sanitarie (1 dirigente professional) Base Annua	-4.590,05
2.1.21.4	Totale Fondo di competenza Anno 2014	520.603,85
2.1.21.5	Limite Fondo ex art. 9 c.2 bis DL 78/2010 secondo istruzioni Nota reg RA259276/DG12 del 2011 e RA15372/DG12 del 2014	509.059,28
2.1.21.6	Decurtazione ex art. 9 c.2 bis DL 78/2010 secondo istruzioni Nota reg RA259276/DG12 del 2011 e RA15372/DG12 del 2014	6.837,84
2.1.21.7	Fondo al 01/01/2015 ex art.1 c. 456 L.n.147/2013	502.221,44
2.1.21.8	Incremento per R.I.A. risparmiata a causa di cessazioni dal servizio in corso di anno	0,00
2.1.21.9	Recupero somme dai dirigenti di ex II° livello cessati nell'anno per assegno per tabellare	0,00
2.1.21.10	Incremento fondo per aumento dotazione organica rispetto a quello rideterminato nel 2002	0,00
2.1.21.11	Totale fondo anno 2015	502.221,44

2.2.20		ANNO 2014	Euro
2.2.20.1	Fondo consolidato al 31.12.2013		74.746,05
2.2.20.2	Incremento a seguito di aumento di organico rispetto a quella rideterminata nel 2002		0,00
2.2.20.2	Decurtazione per Costituzione Fondo Dirigenza Professioni Sanitarie (1 dirigente professional) pro-rata		773,26
2.2.20.3	Totale Fondo al 31/12/2014		73.772,80
2.2.20.4	Limite Fondo ex art. 9 c.2 bis DL 78/2010 (Importo Fondo anno 2010)		73.772,80
2.2.20.5	Decurtazione ex art. 9 c.2 bis DL 78/2010 secondo istruzioni Nota reg RA259276/DG12 del 2011 e RA15372/DG12 del 2014		0,00
2.2.20.6	Totale Fondo anno 2014		73.772,80

2.2.21		ANNO 2015	Euro
2.2.21.1	Fondo consolidato al 31.12.2014		74.746,05
2.2.21.1	Decurtazione per Costituzione Fondo Dirigenza Professioni Sanitaria (1 dirigente professional) Base Annua		-1.167,91
2.2.21.1	Totale Fondo di competenza Anno 2014		73.578,15
2.2.21.2	Limite Fondo ex art. 9 c.2 bis DL 78/2010 secondo istruzioni Nota reg RA259276/DG12 del 2011 e RA15372/DG12 del 2014		73.578,15
2.2.21.3	Decurtazione ex art. 9 c.2 bis DL 78/2010 secondo istruzioni Nota reg RA259276/DG12 del 2011 e RA15372/DG12 del 2014		0,00
2.2.21.4	Fondo al 01/01/2015 ex art.1 c. 436 L. n.147/2013		73.578,15
2.2.21.5	Incremento a seguito di aumento di organico rispetto a quella rideterminata nel 2002		0,00
2.2.21.6	Totale Fondo al 31/12/2015		73.578,15

ANNO 2014		Euro
2.3.21		77.793,15
2.3.21.1	Fondo art. 52 consolidato al 31/12/2013	0,00
2.3.21.2	Incremento a seguito di aumento di organico rispetto a quello rideterminato nel 2002	197,35
2.3.21.2	Decurtazione per Costituzione Fondo Dirigenza Professioni Sanitarie (1 dirigente professional) pro-rata	
2.3.21.3	Totale anno 2014	76.795,81
2.3.21.4	Limite Fondo ex art. 9 c.2 bis DL 78/2010 (Importo Fondo anno 2010)	
2.3.21.5	Decurtazione ex art. 9 c.2 bis DL 78/2010 secondo Istruzioni Nota reg RA259276/DG12 del 2011 e RA15372/DG12 del 2014	-2.999,84
2.3.21.5	Totale Fondo anno 2014	73.795,97
ANNO 2015		Euro
2.3.22		77.793,15
2.3.22.1	Fondo art. 52 consolidato al 31/12/2014	1.196,82
2.3.22.2	Decurtazione per Costituzione Fondo Dirigenza Professioni Sanitarie (1 dirigente professional) Base Annuale	
2.3.22.3	Totale Fondo di competenza Anno 2014	76.596,34
2.3.22.4	Limite Fondo ex art. 9 c.2 bis DL 78/2010 secondo istruzioni Nota reg RA259276/DG12 del 2011 e RA15372/DG12 del 2014	-2.999,84
2.3.22.5	Decurtazione ex art. 9 c.2 bis DL 78/2010 secondo istruzioni Nota reg RA259276/DG12 del 2011 e RA15372/DG12 del 2014	
2.3.22.6	Fondo al 01/01/2015 ex art. 1 c. 456 l. n.147/2013	73.596,50
2.3.22.6		0,00
2.3.22.7	Incremento a seguito di aumento di organico rispetto a quello rideterminato nel 2002	
2.3.22.8	Totale anno 2015	73.596,50

4.1.1	ANNO 2014	Euro
4.1.1.1	Costituzione Fondo Dirigenza Professioni Sanitarie (1 dirigente professionali) pro-rata	3.825,04
4.1.1.2	Totale fondo anno 2014	3.825,04
4.1.1.3	Limite Fondo ex art. 9 c.2 bis DL 78/2010 (Importo Fondo anno 2010)	3.825,04
4.1.1.4	Decurtazione ex art. 9 c.2 bis DL 78/2010 secondo Istruzioni Nota reg RA259276/DG12 del 2011 e RA15372/DG12 del 2014	0,00
4.1.1.5	Totale Fondo anno 2014	3.825,04

4.1.2	ANNO 2015	Euro
4.1.2.1	Costituzione Fondo Dirigenza Professioni Sanitarie (1 dirigente professionali) Base Annua	4.590,05
4.1.2.2	Limite Fondo ex art. 9 c.2 bis DL 78/2010 secondo Istruzioni Nota reg RA259276/DG12 del 2011 e RA15372/DG12 del 2014	4.590,05
4.1.2.3	Decurtazione ex art. 9 c.2 bis DL 78/2010 secondo Istruzioni Nota reg RA259276/DG12 del 2011 e RA15372/DG12 del 2014	0,00
4.1.2.4	Fondo al 01/01/2015 ex art.1 c. 456 L n.147/2013	4.590,05
4.1.2.5	Incremento per R.I.A. risparmiata a causa di cessazioni dal servizio in corso di anno	0,00
4.1.2.6	Recupero somme dai dirigenti di ex II° livello cessati nell'anno per assegno per tabellare	0,00
4.1.2.7	Incremento fondo per aumento dotazione organica rispetto a quello rideterminato nel 2002	0,00
4.1.2.8	Totale fondo anno 2015	4.590,05

ANNO 2014		Euro
4.2.1		973,26
4.2.1.1	Costituzione Fondo Dirigenza Professioni Sanitarie (1 dirigente professionale) pro-rata	973,26
4.2.1.2	Totale fondo anno 2014	973,26
4.2.1.3	Limite Fondo ex art. 9 c.2 bis DL 78/2010 (Importo Fondo anno 2010)	973,26
4.2.1.4	Decorazione ex art. 9 c.2 bis DL 78/2010 secondo istruzioni Nota reg RA259276/DG12 del 2011 e RA15372/DG12 del 2014	-973,26
4.2.1.5	Totale Fondo anno 2014	0,00

ANNO 2015		Euro
4.2.2		1.167,91
4.2.2.1	Costituzione Fondo Dirigenza Professioni Sanitarie (1 dirigente professionale) Base Annuo	1.167,91
4.2.2.2	Limite Fondo ex art. 9 c.2 bis DL 78/2010 secondo istruzioni Nota reg RA259276/DG12 del 2011 e RA15372/DG12 del 2014	973,26
4.2.2.3	Decorazione ex art. 9 c.2 bis DL 78/2010 secondo istruzioni Nota reg RA259276/DG12 del 2011 e RA15372/DG12 del 2014	194,65
4.2.2.4	Fondo al 01/01/2015 ex art.1 c. 456 L.n.147/2013	0,00
4.2.2.5	Incremento a seguito di aumento di organico rispetto a quella rideterminata nel 2002	194,65
4.2.2.6	Totale Fondo al 31/12/2015	194,65

4.3.1	ANNO 2014	Euro
4.3.1.1	Costituzione Fondo Dirigenza Professioni Sanitarie (1 dirigente professional) pro-rata	997,35
4.3.1.2	Totale anno 2014	997,35
4.3.1.3	Limite Fondo ex art. 9 c.2 bis DL 78/2010 (importo Fondo anno 2010)	997,33
4.3.1.4	Decorazione ex art. 9 c.2 bis DL 78/2010 secondo istruzioni Nota reg RA239276/DG12 del 2011 e RA15372/DG12 del 2014	3,96
4.3.1.5	Totale Fondo anno 2014	958,39

4.3.1	ANNO 2015	Euro
4.3.1.1	Costituzione Fondo Dirigenza Professioni Sanitarie (1 dirigente professional) Base Annuo	1.196,82
4.3.1.2	Limite Fondo ex art. 9 c.2 bis DL 78/2010 secondo istruzioni Nota reg RA259276/DG12 del 2011 e RA15372/DG12 del 2014	1.196,82
4.3.1.3	Decorazione ex art. 9 c.2 bis DL 78/2010 secondo istruzioni Nota reg RA259276/DG12 del 2011 e RA15372/DG12 del 2014	-18,96
4.3.1.4	Fondo al 01/01/2015 ex art.1 e 456 l. n.147/2013	1.157,86
4.3.1.5	Incremento a seguito di aumento di organico rispetto a quello rideterminato nel 2002	3,00
4.3.1.6	Totale Fondo al 31/12/2015	1.157,86

ANNO 2014		Euro
3.1.21		820.997,41
3.1.21.1	Fondo consolidato al 31.12.2013	0,00
3.1.21.2	Maturato economico lasciato dagli ex 11° liv. cessati nell'anno	0,00
3.1.21.3	Incremento per R.I.A. risparmiata a causa di cessazioni dal servizio nell'anno precedente	0,00
3.1.21.4	Incremento per R.I.A. risparmiata a causa di cessazioni dal servizio in corso di anno	0,00
3.1.21.5	Incremento fondo per aumento dotazione organica rispetto a quella presa a base di calcolo	820.997,41
3.1.21.6	Totale fondo anno 2014	820.997,41
3.1.21.7	Limite Fondo ex art. 9 c.2 bis DL 78/2010 (importo Fondo anno 2010)	317.039,69
3.1.21.8	Decurtazione ex art. 9 c.2 bis DL 78/2010 secondo istruzioni Nota reg RA259276/DG12 del 2011 e RA15372/DG12 del 2014	0,00
3.1.21.9	Totale Fondo anno 2014	817.039,69
ANNO 2015		Euro
3.1.22		820.997,41
3.1.22.1	Fondo consolidato al 31.12.2014	0,00
3.1.22.2	Incremento per R.I.A. risparmiata a causa di cessazioni dal servizio nell'anno precedente	820.997,41
3.1.22.3	Totale Fondo di competenza Anno 2014	820.997,41
3.1.22.4	Limite Fondo ex art. 9 c.2 bis DL 78/2010 secondo istruzioni Nota reg RA259276/DG12 del 2011 e RA15372/DG12 del 2014	317.039,69
3.1.22.5	Decurtazione ex art. 9 c.2 bis DL 78/2010 secondo istruzioni Nota reg RA259276/DG12 del 2011 e RA15372/DG12 del 2014	0,00
3.1.22.6	Fondo al 01/01/2015 ex art.1 c. 436 L n.147/2013	817.039,69
3.1.22.7	Maturato economico lasciato dagli ex 11° liv. cessati nell'anno	0,00
3.1.22.8	Incremento per R.I.A. risparmiata a causa di cessazioni dal servizio in corso di anno	0,00
3.1.22.9	Incremento fondo per aumento dotazione organica rispetto a quella presa a base di calcolo	0,00
3.1.22.10	Totale fondo anno 2015	817.039,69

ANNO 2014		Euro
3.3.21		
3.3.21.1	Fondo art. 52 consolidato al 31/12/2013	15.905,44
3.3.21.2	Incremento a seguito di aumento di organico rispetto a quello rideterminato nel 2002	0,00
3.3.21.3	Totale anno 2014	15.905,44
3.3.21.4	Limite Fondo ex art. 9 c.2 bis DL 78/2010 (Importo Fondo anno 2010)	15.905,44
3.3.21.5	Decurtazione ex art. 9 c.2 bis DL 78/2010 secondo istruzioni Nota reg RA259276/DG12 del 2011 e RA15372/DG12 del 2014	-3.092,72
3.3.21.6	Totale Fondo anno 2014	12.812,72
ANNO 2015		Euro
3.3.22		
3.3.22.1	Totale Fondo di competenza Anno 2014	15.905,44
3.3.22.2	Limite Fondo ex art. 9 c.2 bis DL 78/2010 secondo istruzioni Nota reg RA259276/DG12 del 2011 e RA15372/DG12 del 2014	15.905,44
3.3.22.3	Decurtazione ex art. 9 c.2 bis DL 78/2010 secondo istruzioni Nota reg RA259276/DG12 del 2011 e RA15372/DG12 del 2014	-3.092,72
3.3.22.4	Fondo al 01/01/2015 ex art.1 c. 456 L n.147/2013	12.812,72
3.3.22.5	Incremento a seguito di aumento di organico rispetto a quello rideterminato nel 2002	0,00
3.3.22.6	Totale anno 2015	12.812,72

PERSONALE A TEMPO INDETERMINATO

Personale presente al 01/01/2010	Personale presente al 31/12/2010	Personale presente al 01/01/2014	Personale presente al 31/12/2014
60b	584	639	639
51	50	53	60
13	10	13	14
670	644	705	713

Totale

PERSONALE A TEMPO DETERMINATO

Personale presente al 01/01/2010	Personale presente al 31/12/2010	Personale presente al 01/01/2014	Personale presente al 31/12/2014
73	90	32	45
13	14	6	4
6	7	1	1
92	111	39	50

Totale

TOTALE PERSONALE

Personale presente al 01/01/2010	Personale presente al 31/12/2010	Personale presente al 01/01/2014	Personale presente al 31/12/2014	Personale Medio Anno 2010	Personale Medio Anno 2014	Variazione %
679	674	671	684	677	678	0,15%
64	64	59	64	64	62	-3,91%
13	17	14	15	18	15	-19,44%
762	755	744	763	759	754	-0,66%

Totale



CONFERENZA DELLE REGIONI E DELLE PROVINCE AUTONOME
11/17/CR06/C1

INTERPRETAZIONE DELLE DISPOSIZIONI DEL DECRETO LEGGE 31 MAGGIO 2010, N. 78, IN MATERIA DI CONTENIMENTO DELLE SPESE DI PERSONALE DELLE AMMINISTRAZIONI PUBBLICHE PER I DIPENDENTI DELLE REGIONI E DELLE PROVINCE AUTONOME E DEL SERVIZIO SANITARIO NAZIONALE, CONVERTITO NELLA LEGGE 30 LUGLIO 2010, N. 122

Premessa

Il presente documento di linee guida, redatto congiuntamente dalla Conferenza delle Regioni e delle Province Autonome e dalla Conferenza dei Presidenti delle Assemblies legislative regionali, si pone l'obiettivo di definire univoche direttive interpretative sugli aspetti applicativi delle disposizioni dettate dal legislatore statale in materia di contenimento generale delle spese di personale onde favorire un'omogeneità di attuazione da parte delle amministrazioni regionali, anche per quanto riguarda il S.S.N., fermi restando gli ulteriori indirizzi applicativi che saranno eventualmente diramati sull'argomento, nonché gli adeguamenti che le Regioni a statuto speciale e le Province autonome potranno prevedere con riferimento alle specificità delle rispettive discipline.

1. Contenimento della spesa in materia di pubblico impiego

A) Divieto di superamento nel triennio 2011-2013 del "trattamento ordinariamente spettante per l'anno 2010"

Il comma 1 dell'articolo 9 introduce, per gli anni 2011, 2012 e 2013 il divieto di superamento del trattamento ordinariamente spettante per l'anno 2010, da parte del trattamento economico complessivo dei singoli dipendenti, anche di qualifica dirigenziale, compreso il trattamento accessorio.

Mancando una norma specifica di definizione del concetto di "trattamento ordinariamente spettante", occorre necessariamente procedere in via interpretativa, escludendo naturalmente le eccezioni esplicitate dalla stessa disposizione.

Anche alla luce di recenti pronunce giurisprudenziali, per individuare il tetto nel triennio di riferimento al trattamento economico del singolo dipendente, si conviene sull'opportunità di riferirsi a "quanto giuridicamente ad esso spettante come trattamento ordinario per l'anno 2010", in conto competenza ed a parità di condizioni giuridiche.

In pratica sono da ricomprendere nel tetto del trattamento economico individuale tutte le voci del trattamento fondamentale ed accessorio aventi il carattere della fissità e continuità, in relazione alla categoria, posizione e tipologia di funzioni e/o incarico di inquadramento posseduti nel 2010.

In particolare, in relazione al trattamento fondamentale:

1. stipendio tabellare (comprensivo della indennità integrativa speciale);

- 2. retribuzione individuale di anzianità (R.I.A.), se acquisita;
 - 3. maturato economico ex art. 35, comma 1, lettera b), del CCNL del personale dirigente del 10.4.1996, se acquisito;
 - 4. progressione economica orizzontale;
 - 5. eventuali assegni ad personam;
 - 6. tredicesima mensilità,
- e, per quanto riguarda il S.S.N.:
- 1. indennità di specificità medica;
 - 2. retribuzione di posizione minima unificata;
 - 3. valore comune indennità di qualificazione professionale.

Per quanto attiene alle voci fisse e continuative del trattamento accessorio, sono assoggettate al blocco triennale, nel senso che qualora attribuite nel 2010 devono essere riconosciute, ad invarianza di condizioni giuridiche, anche nel periodo di riferimento 2011-2013, fermo restando i relativi importi unitari direttamente stabiliti dai contratti nazionali o determinati dai contratti decentrati in vigore nel 2010, gli elementi retributivi di seguito specificati, compresi quelli collegati all'effettiva presenza in servizio:

- 1. indennità di comparto;
- 2. indennità di direzione e staff ex art. 37, comma 4, del CCNL del 6.7.1995;
- 3. indennità specifica categorie A e B1;
- 4. indennità centralinisti non vedenti ex Legge n. 113/1995;
- 5. retribuzione di posizione titolari di Posizione organizzativa o di Alta professionalità e, per quanto riguarda il S.S.N., anche l'indennità di coordinamento;
- 6. indennità di docenza ex articolo 37, comma 1, lett. e) CCNL 06.07.1995;
- 7. compensi per particolari responsabilità;
- 8. indennità di disagio;
- 9. indennità di maneggio valori;
- 10. indennità di rischio e, per il personale del SSN, di rischio radiologico;
- 11. indennità di turno e di reperibilità, in costanza di appartenenza a struttura con articolazione oraria in turni invariata e/o a medesima area di pronto intervento con servizio di pronta reperibilità;
- 12. indennità professionale specifica per il personale del SSN;
- 13. indennità di struttura ex art. 44 CCNL personale non dirigente comparto Sanità 1.9.1995;
- 14. retribuzione di posizione dei dirigenti regionali e, per il S.S.N., retribuzione di posizione aziendale, indennità di struttura complessa, indennità di dipartimento.

Sono fatti salvi nel corso del triennio di riferimento, quindi non vengono ricompresi nel tetto del trattamento economico complessivo, gli effetti derivanti da eventi straordinari della dinamica retributiva, vale a dire le variazioni retributive in aumento conseguenti a eventi che incidono sulla prestazione lavorativa. Sono evidenziati direttamente dalla disposizione le variazioni dipendenti da:

- a. eventuali arretrati (es. ex rinnovi contrattuali e/o riconoscimento attribuzione istituto contrattuale con decorrenza retroattiva);
- b. conseguimento funzioni diverse in corso d'anno; a titolo esemplificativo:
 - assegnazione incarichi dirigenziali a termine e di posizione organizzativa/alta professionalità;
 - innalzamento livello struttura dirigenziale e/o di p.o per accrescimento funzioni;
 - assegnazione a struttura con orario di lavoro a turni e/o ad area di pronto intervento con servizio di pronta reperibilità;
 - impiego allo svolgimento di prestazioni lavorative che comportano esposizione continua e diretta a rischio, di attività in condizioni particolarmente disagiate, di

servizi continuativi che comportano maneggio valori di cassa, di compiti che comportano specifiche responsabilità, ipotesi di diversa/maggiore articolazione della prestazione di servizio a turni e/o di pronta reperibilità, ecc.

- e, in aggiunta, per il SSN:
 - attribuzione ai dirigenti di prima nomina, dopo 5 anni di servizio, di un incarico con funzioni superiori;
 - indennità di esclusività conseguita per effetto dell'attribuzione di incarico di struttura complessa o di incarichi/funzioni diverse al maturare di superiori fasce di anzianità;
 - passaggio dal regime di non esclusività a quello di esclusività;

Resta fermo che, per il riconoscimento di voci retributive accessorie aggiuntive rispetto a quelle in godimento preventivamente al blocco, dovranno essere presi in considerazione i relativi importi unitari direttamente stabiliti dai contratti nazionali o determinati dai contratti decentrati in vigore nel 2010.

Non rientrano nella suddetta fattispecie di esclusione dal tetto, le variazioni in aumento del trattamento economico derivanti dalle "progressioni di carriera comunque denominata", che, per effetto di esplicita previsione normativa, producono nel triennio di riferimento effetti esclusivamente giuridici e non economici (cfr. "fermo in ogni caso quanto previsto dal comma 21, terzo e quarto periodo, per le progressioni di carriera comunque denominate"), compresi, per i dirigenti del SSN, i passaggi alla fascia superiore dell'indennità di esclusività al superamento positivo della verifica professionale triennale: nella suddetta accezione di "progressioni di carriera comunque denominate" non è da ricomprendere, per ragioni che emergono sia da un'interpretazione logico-sistematica che alla stregua del principio di ragionevolezza, l'acquisizione della categoria superiore nell'ambito del sistema di classificazione conseguente alla partecipazione con esito positivo a concorso pubblico (in riferimento a riserva di posti o meno). Nella fattispecie sono invece da ricomprendere le progressioni economiche orizzontali;

- c. missioni svolte in Italia ed all'estero, relativamente al rimborso spese trasporto, vitto e alloggio. Per le missioni all'estero il rimborso delle spese sarà definito nelle misure e nei limiti che saranno definiti con Decreto del Ministero degli Affari esteri di concerto con il MEF, stante l'abolizione delle specifiche diarie, ad esclusione delle missioni internazionali di pace (cfr. art. 6, comma 12);
- d. corresponsione indennità di vacanza contrattuale nelle misure previste a decorrere dall'anno 2010 e destinazione risorse ex art. 64, comma 9, D.L. 112/2008 al settore scolastico (cfr. "fatto salvo quanto previsto dal comma 17, secondo periodo, e dall'articolo 8, comma 14").

Ai casi sopra specificati vanno aggiunte le indennità legate a particolari condizioni di lavoro e i compensi per lo svolgimento di lavoro straordinario, in virtù di una duplice considerazione, la prima afferente all'interpretazione letterale della norma la quale facendo espresso riferimento al trattamento economico ordinariamente spettante esclude le componenti connesse a prestazioni e remunerazioni di carattere non ordinario, la seconda in quanto tale remunerazione implica un'effettiva presenza in servizio. Per analogia, a detta casistica vanno ricondotte, per il S.S.N., le prestazioni orarie aggiuntive rese dal personale infermieristico e tecnici di radiologia ai sensi dell'art. 1, comma 2, della L. 1/2002, prorogata dalla L. 120/2007.

Vanno letti con un'accezione positiva i casi citati della maternità, malattia, effettiva presenza in servizio (es. part time), nel senso che il limite al trattamento complessivo nel triennio è riferibile al trattamento economico 2010 al lordo (non al netto) delle decurtazioni collegate a tali eventi.

Rimangono esclusi dal blocco del trattamento economico complessivo gli elementi retributivi di carattere accessorio privi di fissità e continuità, in pratica quelle componenti legate al merito, oggetto della riforma ex D.Lgs. 150/2009, che si sostanziano nei compensi di produttività e nella retribuzione di risultato degli incaricati di posizione organizzativa/Alta professionalità e dei dirigenti.

Sono esclusi, altresì, i compensi per attività di pianificazione/progettazione ex art. 92, commi 5 e 6, del D.Lgs. 163/2006 (Codice degli appalti) proprio in quanto eventuali e assolutamente di natura variabile così come i compensi per l'esercizio del patrocinio legale ex R.D. 1578/1933, questi ultimi anche in quanto per lo più assorbono gli emolumenti relativi alla retribuzione di risultato. Lo stesso dicasi per i compensi ai dirigenti per incarichi esterni per cui trova applicazione la disciplina dell'omnicomprensività, in quanto erogati a titolo di retribuzione di risultato. Infine, in quanto anch'essi di natura variabile, i compensi dei dirigenti medici, veterinari e sanitari per lo svolgimento di prestazioni in regime di libera professione, ivi comprese le prestazioni aggiuntive di cui all'art. 55, comma 2 CCNL 8 giugno 2000.

Analogamente devono ritenersi esclusi i compensi previsti da specifiche disposizioni di Legge ed inclusi nei fondi per il comparto delle Regioni e delle Autonomie Locali ai sensi dell'articolo 15, lett. k) del CCNL 1.4.1999 e dell'articolo 26, lett. e) del CCNL area della dirigenza del 23.12.1999.

B) Riduzione dei trattamenti economici complessivi superiori a 90.000 euro lordi annui

Il comma 2 dell'articolo 9 prevede, a decorrere dal 1° gennaio 2011 e sino al 31 dicembre 2013, la riduzione dei trattamenti economici complessivi dei singoli dipendenti superiori a 90.000 euro lordi annui:

- a) del 5% per la parte eccedente il predetto importo fino a 150.000 euro;
- b) del 10% per la parte eccedente l'importo di 150.000 euro.

Si conviene sull'opportunità che il taglio suddetto sia operato non sul trattamento economico virtuale e cioè quello spettante nell'anno in relazione alla posizione contrattuale ricoperta bensì al raggiungimento, in corso d'anno, dei tetti massimi previsti con riferimento esclusivo però al trattamento economico complessivo spettante in termini di competenza.

Ciò comporta che qualora il superamento del trattamento economico di competenza avvenga per effetto di erogazione di voci accessorie ex post, nell'anno successivo a quello di riferimento, la riduzione sarà operata solo in quest'ultimo anno, in particolare il pagamento in corso d'anno (per i soli anni 2012 e 2013) di emolumenti di competenza di anni precedenti (dei soli anni 2011 e 2012) darà luogo a decurtazione qualora tali emolumenti, sommati alla competenza dell'anno cui gli stessi si riferiscono, concorrano a superare i tetti massimi previsti dalla normativa in esame. In tale caso la relativa decurtazione verrà operata in un'unica soluzione nel mese di pagamento dell'emolumento arretrato.

Sono comunque esclusi dal trattamento economico complessivo da sottoporre a decurtazione i compensi di natura forfetaria correlati a rimborsi spese previsti da leggi speciali.

Sono altresì esclusi i compensi derivanti dallo svolgimento di prestazioni in regime di libera professione, ivi comprese le prestazioni aggiuntive di cui all'articolo 55 comma 2 del CCNL 8.6.2000.

Sotto il profilo contributivo l'Inpdap con circolare n. 18 dell'8 ottobre 2010 ha precisato unicamente che le amministrazioni-datori di lavoro sono tenute a versare la contribuzione sulle retribuzioni virtuali sia per la parte a loro carico sia per quella a carico dei dipendenti.

Analogamente a quanto determinato in applicazione della riduzione dei trattamenti economici conseguente all'articolo 71, comma 1, del D.L. 112/2008 convertito nella Legge n. 133/2008 (trattenute per malattia) si ritiene che l'onere contributivo sulla riduzione del trattamento economico venga sostenuto, anche per la quota a carico del dipendente, dall'amministrazione-datore di lavoro (anche in relazione alla contribuzione aggiuntiva CPDEL - 1% - c.d. " supero" di cui alla Legge n. 438/1992) con l'unica eccezione del Fondo Credito, che rimane invece a carico del lavoratore.

C) Divieto di superamento nel triennio 2011-2013 dell'ammontare complessivo delle risorse destinate al trattamento accessorio dell'anno 2010

Il comma 2-bis dell'articolo 9 introduce, a decorrere dal 1° gennaio 2011 e sino al 31 dicembre 2013, il divieto di superamento, da parte dell'ammontare delle risorse destinate annualmente al trattamento accessorio del personale, del corrispondente importo dell'anno 2010. Viene inoltre stabilito che l'ammontare complessivo delle risorse destinate al trattamento accessorio del personale è automaticamente ridotto in misura proporzionale alla riduzione del personale in servizio.

Viene, in sostanza, introdotto un tetto all'ammontare complessivo delle risorse decentrate fino al 2013, pari all'importo dell'anno 2010, escludendo quindi qualsiasi possibilità di alimentazione automatica del fondo (ad es. R.I.A. personale cessato, art. 40 CCNL personale non dirigente comparto "Sanità" 7.4.1999).

Si conviene comunque che dal suddetto tetto rimangano esclusi i residui venutisi a determinare negli anni precedenti e rimane valida la possibilità di adeguare le risorse decentrate in caso di incremento di dotazione organica e contestuale copertura dei posti con particolare riferimento agli effetti relativi alla soppressione di aziende regionali e acquisizione del personale nell'organico dell'Ente. Per quanto riguarda gli enti del S.S.N., l'incremento della dotazione organica deve essere autorizzato in via preventiva dalla regione.

Si ritiene altresì che, nel caso vengano effettuate ristrutturazioni organizzative che riconducono all'interno delle strutture burocratiche-gestionali dell'ente funzioni che erano attribuite agli organi politici, sia consentito incrementare il fondo per gli importi corrispondenti alle risorse del trattamento accessorio necessarie per retribuire i relativi dipendenti a tempo indeterminato, fermo restando la contestuale diminuzione delle risorse assegnate alle strutture di supporto agli organi politici.

Si conviene altresì che dal tetto in esame vadano escluse le risorse per l'erogazione dei compensi per attività di pianificazione/progettazione ex art. 92, commi 5 e 6, del D.Lgs. 163/2006 (Codice degli appalti), dei compensi per l'esercizio del patrocinio legale ex R.D. 1578/1933 e dei compensi ai dirigenti per incarichi esterni per cui trova applicazione la disciplina dell'omnicomprensività ed altre eventuali risorse previste da specifiche disposizioni di Legge, le quali alimentano i fondi per il comparto delle Regioni e delle Autonomie Locali ex artt. 15, lett. k) CCNL 1.4.1999 e 26, lett. e) del CCNL 23.12.1999 area dirigenza; trattasi di risorse che sono nominalmente trattamento accessorio, poiché tali individuate dai contratti (confluiscono, infatti, nell'ambito delle risorse complessive destinate al trattamento accessorio ma con destinazione vincolata, rappresentando contabilmente una vera e propria partita di giro), ma finanziate da fonti esterne a quelle messe a disposizione dai contratti.

In relazione alla riduzione automatica delle risorse "in misura proporzionale alle cessazioni di personale, da determinare in sede di costituzione delle risorse, vengono in rilievo:

1) il riferimento temporale di applicazione : la riduzione dei fondi si applica già dal 2011, con riferimento alla riduzione nell'anno del personale in servizio; questa non potrà che essere conteggiata a saldo comparando l'entità del personale al 31 dicembre rispetto alla consistenza del medesimo al 1° gennaio, escludendo il numero delle unità assunte o da assumere, nei limiti di spesa consentiti, nell'ambito del programma triennale del fabbisogno - piano occupazionale annuale e distinguendo tra categorie e dirigenza; inoltre nel calcolo dell'entità annuale di riduzione delle risorse si dovrà tener conto della data di cessazione del personale fuoriuscito, in considerazione del diritto dei cessati all'attribuzione del trattamento accessorio per il periodo di permanenza in servizio nell'anno di cessazione, operando pertanto una riduzione in termini di rateo da effettuarsi entro il 31 dicembre, in ogni caso preventivamente all'erogazione nell'anno successivo del quantum spettante con riferimento all'anno di competenza precedente. Il primo automatismo in termini di riduzione di quote annuali intere va applicato alle risorse dell'anno 2012 (per la parte rimanente rispetto al rateo già decurtato), con riferimento alla riduzione del personale in servizio avvenuta nel corso del 2011, il secondo alle risorse dell'anno 2013, con riferimento alle cessazioni del 2012, ed il terzo alle risorse dell'anno 2014, in relazione alle cessazioni del 2013.

2) individuazione delle voci accessorie da ridurre: vanno decurtate le risorse destinate alla corresponsione di tutti gli elementi retributivi accessori, con esclusione:

- degli importi relativi alle posizioni/fasce economiche del personale cessato, in quanto, pur se erogati con risorse decentrate, fanno parte del trattamento economico fondamentale e, per espressa previsione contrattuale, rimangono acquisiti nel relativo fondo anche dopo la cessazione del rapporto di lavoro;
- degli importi relativi alla retribuzione di posizione per gli incarichi dirigenziali poiché rientrano nell'esercizio delle prerogative di organizzazione degli uffici a garanzia dell'ordinario funzionamento delle amministrazioni;
- degli importi relativi alla retribuzione di posizione per gli incarichi di posizione organizzativa e di Alta professionalità, e per il personale del SSN anche l'indennità di coordinamento, con riferimento alla quota di incarichi residui vacanti per cessazione dal servizio a qualunque titolo, che l'ente, nell'esercizio delle prerogative di organizzazione degli uffici, intende riattribuire nonché agli interventi di innalzamento del livello degli incarichi esistenti a seguito di accrescimento di funzioni, fermo restando che la parte di risorse che residua a consuntivo viene decurtata dal fondo e costituisce economia di bilancio;
- degli importi relativi alle indennità di disagio, di rischio, di turno, di reperibilità, di struttura, di maneggio valori, i compensi per particolari responsabilità, con riferimento, nell'ambito dell'esercizio del potere di organizzazione volto a garantire il funzionamento dell'ente e la regolare prestazione dei servizi a cittadini ed imprese, all'assegnazione di nuovi dipendenti a strutture con orario a turni e/o ad aree di pronto intervento con servizio di pronta reperibilità oppure a interventi di maggiore/diversa articolazione della prestazione di servizio a turni e/o di pronta reperibilità così come all'impiego di nuovo personale nello svolgimento di prestazioni lavorative che comportano esposizione continua e diretta a rischio, di attività in condizioni particolarmente disagiate, di servizi continuativi che comportano maneggio valori di cassa, di compiti che comportano specifiche responsabilità, fermo restando la confluenza ad economia di bilancio delle risorse che residuano a consuntivo;
- degli importi relativi agli incentivi per le attività di progettazione e pianificazione nonché di patrocinio legale (rispettivamente previste dal D.Lgs. 163/2006 e R.D. 1578/1933) nonché i compensi ai dirigenti in regime di omnicomprensività;

3) determinazione del quantum da ridurre: va determinato un importo medio, mediante la somma delle quote individuali delle voci accessorie erogate, in conto competenza nell'anno precedente (per il 2011 si fa riferimento al 2010), al personale che cessa, diviso per il numero delle unità cessate

nell'anno stesso. L'importo così determinato è moltiplicato per le unità di personale cessate, al netto delle assunzioni programmate.

Tale modalità di calcolo va applicata per il triennio 2011 - 2013.

D) Contenimento degli aumenti retributivi ex rinnovi contrattuali biennio 2008-2009

Il comma 4 dell'articolo 9 prevede che gli aumenti retributivi collegati ai rinnovi contrattuali per il biennio economico 2008-2009, anche se stipulati precedentemente all'entrata in vigore del D.L. 78/2010, non debbano superare il limite del 3,2% (fissato dalla Legge finanziaria 2009). In caso di superamento del limite le clausole difformi non possono trovare applicazione a decorrere dalla mensilità successiva (giugno) alla data di entrata in vigore del Decreto con conseguente adeguamento dei trattamenti retributivi.

Sul punto si conferma quanto esplicitato dal Ministero dell'Economia e delle Finanze/Dipartimento della Ragioneria Generale dello Stato nel parere fornito all'ANCI nel novembre 2010 (prot. n. 0096618 del 16/11/2010).

E) Contenimento della spesa di personale con rapporto di lavoro flessibile

Il comma 28 dell'articolo 9 prevede che a decorrere dall'anno 2011 le amministrazioni pubbliche si avvalgano di personale a tempo determinato o con convenzioni ovvero con contratti di collaborazione coordinata e continuativa, nel limite del 50 per cento della spesa sostenuta per le stesse finalità nell'anno 2009 e che parimenti la spesa per personale relativa a contratti di formazione-lavoro, ad altri rapporti formativi, alla somministrazione di lavoro, nonché al lavoro accessorio non possa essere superiore al 50 per cento di quella sostenuta per le rispettive finalità nell'anno 2009.

Tali disposizioni costituiscono principi generali ai fini del coordinamento della finanza pubblica ai quali si adeguano le regioni, le province autonome, e gli enti del Servizio sanitario nazionale.

Si conviene che dal limite di spesa di personale a tempo determinato e/o con incarichi di co.co.co. sono escluse le spese relative a:

- le assunzioni finanziate con risorse dell'Unione Europea, statali (v. FAS) e private e relative spese accessorie correlate (es. spese di trasferta);
- i rapporti di lavoro dirigenziali a tempo determinato per i quali già valgono le limitazioni normative speciali previste dalla legislazione statale e regionali regolanti l'utilizzo di tale modalità per il conferimento dei relativi incarichi. D'altra parte tale tipologia di reclutamento risulta funzionale ad una modalità di conferimento degli incarichi dirigenziali che, ove limitata ulteriormente rispetto ai limiti di Legge sopra richiamati, inciderebbe in modo improprio sulle prerogative regionali in materia di organizzazione degli uffici;
- il personale assegnato alle strutture di supporto agli organi politici, per il quale oltre ad operare discipline speciali relativamente al reclutamento già sono previsti limiti numerici e/o economici circa la quantità di risorse assegnabili.

In analogia a quanto sopra stabilito, si ritiene che dal limite di spesa per studi e ed incarichi di consulenza di cui al comma 7 dell'articolo 6 della Legge in esame sono da escludere le spese e relativi oneri accessori per incarichi finanziati con risorse dell'Unione Europea, statali (v. FAS) e private.

E' facoltà degli enti assicurare la riduzione di spesa prevista dalla disposizione con riferimento alla spesa complessiva per tutte le tipologie di rapporti di lavoro flessibili ivi considerati.

Per gli enti del SSN delle Regioni non interessate dai piani di rientro di cui alla L. 220/2010 le presenti disposizioni sono assorbite negli obiettivi di cui all'art. 1, comma 565, della Legge n. 296/2006, come confermato al punto 6 dell'Accordo tra Governo e Regioni del 16 dicembre 2010 in materia di attuazione della Legge sul federalismo fiscale (L. 42/2009) e di modifica alla Legge di stabilità 2011.

Quanto esplicitato al presente paragrafo, sub A), B) e C), trova applicazione per tutto il personale dipendente compresi i soggetti ai quali non si applica il CCNL del Comparto Regioni ed Autonomie locali (a titolo esemplificativo il personale con la qualifica di giornalista).

Fermo restando quanto esplicitato nel presente paragrafo, le Regioni, in riferimento agli obiettivi di riduzione delle spese di funzionamento e delle spese di personale contenuti rispettivamente negli articoli 6 e 9, comma 28, della normativa in esame, possono determinare, nell'ambito della propria programmazione finanziaria, un obiettivo di risparmio complessivo assicurandone il conseguimento anche mediante opportune compensazioni attraverso modulazioni delle percentuali di risparmio in misura diversa rispetto a quelle ivi previste.

2. Patto di stabilità interno ed altre disposizioni sugli enti territoriali

Il comma 9 dell'articolo 14 pone, con decorrenza 1° gennaio 2011, il divieto per gli enti nei quali l'incidenza delle spese di personale è pari o superiore al 40% delle spese correnti di procedere ad assunzioni di personale a qualsiasi titolo e con qualsivoglia tipologia contrattuale. Inoltre, per gli enti con un rapporto inferiore al suddetto 40% viene stabilita la possibilità di procedere ad assunzioni di personale nel limite del 20 per cento della spesa corrispondente alle cessazioni dell'anno precedente (vale a dire delle cessazioni verificatesi nell'anno 2010).

Dal 2011 si abbassa, pertanto, di dieci punti percentuali il tetto della virtuosità che consente di non incorrere nel divieto assoluto di procedere ad assunzioni di personale (a qualsiasi titolo e con qualsiasi tipologia di contratto) e con la medesima decorrenza viene introdotto comunque un limite alle assunzioni anche per gli enti virtuosi, consistente nel quinto della spesa delle cessazioni dell'anno 2010.

Si conviene che sia dal divieto assoluto di assunzioni che dal limite alle stesse, stabilito nella misura del 20% delle cessazioni dell'anno precedente, siano da escludere le assunzioni di personale appartenente alle categorie protette ex L. 68/1999.

A fini di chiarezza sulle voci che determinano il costo del personale, e di omogeneità di individuazione e verifica delle stesse, si conviene sull'individuazione delle spese di personale attraverso un documento unitario quale il conto annuale.

Si conviene, altresì, che costituiscono componenti da considerare per la determinazione delle spese di personale:

- a) le retribuzioni lorde – trattamento fisso ed accessorio corrisposto al personale dipendente con rapporto di lavoro a tempo indeterminato (con esclusione delle categorie protette) a tempo determinato, di formazione e lavoro, al personale in posizione di comando proveniente da altre amministrazioni pubbliche al netto dei rimborsi ricevuti per il personale comandato presso altre amministrazioni;
- b) i compensi corrisposti alle collaborazioni coordinate e continuative diverse rispetto a quelle di cui all'art. 7, comma 6, del Decreto legislativo 30 marzo 2001, n. 165;
- c) le spese per contratti di somministrazione di lavoro;

- d) gli emolumenti corrisposti a lavoratori socialmente utili;
- e) gli oneri riflessi a carico del datore di lavoro per contributi obbligatori;
- f) l' IRAP;
- g) gli assegni per il nucleo familiare, buoni pasto ed equo indennizzo;
- h) gli oneri relativi ai rinnovi contrattuali.

Per la determinazione puntuale delle spese di personale da conto annuale, secondo i criteri di cui sopra, si forniscono le specificazioni riportate nell'allegata scheda tecnica.

Il limite di assunzioni individuato con riferimento alla spesa delle cessazioni dell'anno precedente è un concetto utilizzato dal legislatore statale sin dalla finanziaria 2005 e relativo d.p.c.m. attuativo: in pratica nel 2011 si potrà procedere, indipendentemente dal numero di cessati del 2010, ad assumere personale (a tempo indeterminato) nella misura massima del 20 per cento del costo lordo, calcolato su base annua, delle cessazioni derivanti da estinzione del rapporto di lavoro verificatesi nel corso del 2010 medesimo. Restano esclusi i trasferimenti per mobilità, anche intercompartimentali, tra amministrazioni sottoposte a regime di limitazione ai sensi dell'art. 1, comma 47, della L. 311/2004.

Tali evidenziazioni sono utili per la corretta determinazione dei costi del programma triennale del fabbisogno di personale.

In particolare:

- a) per la determinazione del costo lordo annuo di ciascuna unità cessata viene convenzionalmente adottata la seguente modalità di calcolo: stipendio tabellare medio della categoria di appartenenza + indennità di comparto + oneri conseguenti, compreso IRAP;
- b) per la determinazione del costo lordo annuo di ciascuna unità di personale assunta viene convenzionalmente adottata la seguente modalità di calcolo: stipendio tabellare della posizione economica iniziale della categoria di appartenenza + indennità di comparto + oneri conseguenti, compreso IRAP.

Con riferimento al trattamento accessorio del personale assunto, le relative risorse sono mantenute e contabilizzate nei fondi secondo quanto esplicitato al paragrafo 1, lettera C), in relazione alle modalità di decurtazione degli stessi, prevista dall'art. 9, comma 2-bis, in proporzione alla riduzione del personale.

Nel costo del personale cessato non vanno computate le economie derivanti dai trasferimenti in uscita, così come nel costo del personale assunto non vanno computati i maggiori oneri derivanti dai trasferimenti in entrata.

Le mobilità in entrata ed in uscita sono ad ogni modo valorizzate ai fini della spesa del personale e concorrono rispettivamente ad aumentarla ed a diminuirla.

Si conviene ad ogni modo che qualora nell'ambito del programma triennale del fabbisogno rispetto alla possibilità di spesa (1/5 delle risorse derivanti dalle cessazioni) si realizzi un'economia, la stessa può essere utilizzata a titolo di residuo per assunzioni nell'anno successivo, senza che ciò comporti il mancato rispetto del generale vincolo di riduzione delle spese di personale ai sensi dell'articolo 1, comma 557, della L. 296/2006, come modificato dall'art. 14, comma 7, della normativa in esame.

Come già specificato al precedente paragrafo, sub E), per gli enti del SSN delle Regioni non interessate dai piani di rientro di cui alla L. 220/2010 le presenti disposizioni sono assorbite negli obiettivi di cui all'art. 1, comma 565, della Legge n. 296/2006.

Quanto esplicitato nel presente paragrafo trova applicazione anche per ciascun ente dipendente della Regione.

Ai fini della determinazione del rapporto spese di personale/spese correnti le Regioni possono computare nell'ambito delle proprie spese di personale e spese correnti quelle rispettivamente sostenute da enti ed organismi strumentali esplicitamente individuati dalle medesime.

Agli enti ed organismi strumentali non esplicitamente individuati si applica automaticamente quanto previsto dall'articolo 14, comma 9.

Resta ferma la facoltà delle Regioni di escludere dagli enti ed organismi strumentali quelli cui si applica il contratto collettivo nazionale di lavoro del comparto Sanità riconducendoli al rispetto delle specifiche disposizioni vigenti per il Servizio sanitario nazionale.

Scheda tecnica - QUANTIFICAZIONE DELLE SPESE DI PERSONALE AI FINI DELLA DETERMINAZIONE DEL RAPPORTO SPESE DI PERSONALE/SPESE CORRENTI

I dati delle spese di personale presenti nel conto annuale da considerare sono quelli contenuti nelle tabelle 12, 13 e 14, da ricavare in base alle indicazioni di seguito specificate.

TABELLA 12 – oneri annui per voci retributive a carattere “stipendiale” corrisposte al personale in servizio

Dal totale di colonna 9 di detta tabella vanno decurtati:
 il totale della colonna 7 – “arretrati anni precedenti”;
 il totale dell’ultima riga “collaboratori a tempo determinato”.

TABELLA 13 – oneri annui per indennità e compensi accessori corrisposte al personale in servizio

Dalla colonna “Totale” di detta tabella vanno decurtati:
 il totale della colonna S998 – “arretrati anni precedenti”;
 il totale dell’ultima riga “collaboratori a tempo determinato”.

Dalle tabelle 12 e 13 vanno decurtati gli importi relativi al personale in servizio appartenente alle categorie protette.

TABELLA 14 – altri oneri che concorrono a formare il costo del lavoro

Di detta tabella vanno presi in considerazione gli importi relativi alle seguenti voci:
 codice L005 – “assegni per il nucleo familiare”;
 codice L011 – “erogazione buoni pasto”;
 codice L100 – “equo indennizzo al personale”;
 codice L105 – “somme corrisposte all’agenzia di somministrazione (interinale)”;
 codice L108 – “contratti di collaborazione coordinata e continuativa”, per la quota riferita a co.co.co. diverse rispetto a quelle di cui all’art. 7, comma 6, del Decreto legislativo 30 marzo 2001, n. 165;
 codice P015 – “retribuzioni del personale a tempo determinato”;
 codice P016 – “retribuzione del personale con contratto di formazione e lavoro”;
 codice P055 – “contributi a carico dell’amministrazione su competenze fisse ed accessorie”;
 codice P058 – “quote annue di accantonamento del TFR o altre indennità di fine servizio”;
 codice P061 – “IRAP”;
 codice P062 – “oneri per i contratti di somministrazione (interinali)”;
 codice P065 – “compensi per il personale ai lavori socialmente utili”;
 la differenza tra l’importo della voce con codice P071 – “somme rimborsate alle amministrazioni per spese di personale” e l’importo della voce con codice P090 – “rimborsi ricevuti dalle amministrazioni per spese di personale”.

Dall’ammontare delle voci con codice L105, L108, P015, P055, P061 e P062 vanno decurtati gli importi corrisposti al personale il cui costo è finanziato con risorse comunitarie, statali (V. FAS) e private e quelli relativi ai collaboratori delle strutture di supporto agli organi politici.

Dall’ammontare delle voci con codice P015, P016, P055, P061, P062 e P065 vanno decurtati gli importi corrisposti a titolo di arretrati contrattuali riferiti ad anni precedenti.

Dall'ammontare delle voci con codice P055 e P061 vanno altresì decurtati gli importi relativi ad oneri riflessi ed Irap riferiti alle somme a loro volta decurtate dai totali delle tabelle 12 e 13.

I risultati ottenuti per ciascuna tabella in base alle operazioni sopra descritte vanno quindi sommati tra loro.

A tale somma vanno aggiunti gli importi derivanti dalle economie realizzate nell'ambito del programma triennale del fabbisogno nonché i costi delle assunzioni programmate ma non effettuate.

Roma, 10 febbraio 2011



CONFERENZA DELLE REGIONI E DELLE PROVINCE AUTONOME
11/116/CR05/C1

Modifiche al documento "INTERPRETAZIONE DELLE DISPOSIZIONI DEL DECRETO LEGGE 31 MAGGIO 2010, N. 78, IN MATERIA DI CONTENIMENTO DELLE SPESE DI PERSONALE DELLE AMMINISTRAZIONI PUBBLICHE PER I DIPENDENTI DELLE REGIONI E DELLE PROVINCE AUTONOME E DEL SERVIZIO SANITARIO NAZIONALE, CONVERTITO NELLA LEGGE 30 LUGLIO 2010, N. 122" approvato in data 10 febbraio 2011

Al punto 1 "*Contenimento delle spese in materia di pubblico impiego*", paragrafo A), a pag. 3, 7° capoverso:

- al 1° punto dell'elenco che segue le parole "e, in aggiunta, per il SSN:" dopo le parole "con funzioni superiori;" sono aggiunte le seguenti: "*in relazione a tale circostanza va tenuto conto che le disposizioni contenute nell'art. 15 del D.Lgs. n. 502/1992 e nei CCNL 8/6/2000 e 3/11/2005, configurano comunque per il dirigente con cinque anni di attività e valutazione positiva un cambio della natura dell'incarico attribuito in quanto a tale dirigente sono conferibili tipologie di incarico di cui alle lett. c) e b) dell'art. 27 del succitato CCNL 8/6/2000 e non più la tipologia di cui alla lett. d) riservata ai dirigenti di prima assunzione;*";
- al 2° punto del medesimo elenco di cui sopra, dopo le parole "fasce di anzianità;" sono aggiunte le seguenti: "*al fine di delimitarne precisamente l'ambito temporale di applicazione, si ritiene opportuno fare riferimento alla data di maturazione del periodo di servizio per l'adeguamento dell'indennità (entro e non oltre il 31.12.2010), rappresentando la decorrenza a fini giuridici ed economici una conseguenza convenzionale (definita dal CCNL) del possesso del suddetto requisito sostanziale;*".

Al paragrafo B), a pag. 4 ed a pag. 5, il 6° ed il 7° capoverso sono cassati.

Al paragrafo C), a pag. 6:

- al primo capoverso del punto 1) rubricato "il riferimento temporale di applicazione", dopo le parole "1° gennaio" il periodo "escludendo il numero delle unità assunte o da assumere, nei limiti di spesa consentiti, nell'ambito del programma triennale del fabbisogno – piano occupazionale annuale e distinguendo tra categorie e dirigenza" è sostituito dal seguente: "*distinguendo tra categorie e dirigenza e tenendo conto delle eventuali unità ancora da assumere di competenza, nell'ambito del programma triennale – piano occupazione annuale*";
- al 1° punto dell'elenco di cui al punto 2) rubricato "individuazione delle voci accessorie da ridurre", dopo le parole "rapporto di lavoro" sono aggiunte le seguenti: "*tali risorse saranno rese indisponibili fino a tutto il 2013, stante il blocco disposto dal comma 21 dello stesso articolo 9;*

Al medesimo paragrafo C, a pag. 7, al 2° periodo del punto 3) rubricato "determinazione del quantum da ridurre" le parole "per le unità di personale cessate, al netto delle assunzioni programmate" sono sostituite dalle seguenti: "*per l'entità numerica di riduzione nell'anno del personale in servizio, al netto di eventuali unità ancora da assumere di competenza*".

Al paragrafo E), sempre a pag. 7:

- al 3° capoverso le parole "di personale a tempo determinato e/o incarichi di co.co.co" sono sostituite dalle seguenti: "*del personale con contratto di lavoro flessibile*"; al 1° punto dell'elenco ivi presente, dopo le parole "(es. spese di trasferta)", sono inserite le seguenti: "*con esclusione dell'eventuale quota di compartecipazione di competenza*";
- al 4° capoverso, dopo la parole "private", sono aggiunte le seguenti: "*con esclusione dell'eventuale quota di compartecipazione di competenza*".

Al medesimo paragrafo E), a pag. 8:

- all'8° capoverso, dopo le parole "ivi previste" sono inserite le seguenti: "*(sentenza della Corte Costituzionale 182/2011)*";
- dopo l'8° capoverso sono inseriti i seguenti nuovi 9° e 10° capoverso: "*Relativamente alla disposizione di cui al citato art. 6, comma 20, come modificato da ultimo dall'art. 9, comma 1, del D.Lgs. 6 settembre 2011, n. 149, le amministrazioni regionali concordano, ai fini della destinazione della quota del 10% dei trasferimenti erariali di cui all'art. 7 della L. 59/1997, sul possesso del requisito di un rapporto fra spesa di personale e spesa corrente (al netto delle spese per i ripiani di disavanzi sanitari e del surplus di spesa rispetto agli obiettivi programmati del patto di stabilità interno) inferiore o uguale alla media nazionale, oltre al rispetto del patto di stabilità interno. In considerazione della mancanza ad oggi di parametri di riferimento certi per il calcolo della media, è evidente che sarà necessario un adeguato coinvolgimento della Conferenza Stato-Regioni sul decreto di natura regolamentare del Ministro dell'economia e delle finanze con cui saranno stabiliti appunto modalità, tempi e criteri per l'attuazione della norma in esame. In presenza di un'incidenza tra spese di personale e spese correnti superiore alla media nazionale, resta fermo l'obbligo di assicurare le riduzioni di spesa di cui al succitato art. 6 nonché quelle previste dall'art. 3 del D.L. 25 gennaio 2010, n. 2 convertito con L. 26 marzo 2010, n. 42*".

Al punto 2 "*Patto di stabilità interno ed altre disposizioni sugli enti territoriali*", a pag. 8:

- al 3° capoverso dopo le parole "ex L. 68/1999" sono aggiunte le seguenti: "*(entro il limite della quota d'obbligo)*";
- al 4° capoverso, è inserito il seguente nuovo periodo iniziale: "*Nel contempo, il comma 7 del medesimo articolo 14 riscrive integralmente l'art. 1, comma 557, della L. 27 dicembre 2006, n. 296 (legge finanziaria per l'anno 2007), relativo all'obbligo di riduzione delle spese di personale per gli enti sottoposti al patto di stabilità interno.*"

Al medesimo punto 2, a pag. 9:

- al punto h) dell'elenco di cui al 5° capoverso successivo, dopo le parole "rinnovi contrattuali" sono inserite le seguenti: "*con esclusione di quelli riferiti ai contratti collettivi nazionali ed alla quota di contratti integrativi stipulati in esecuzione di contratti collettivi nazionali che prevedano un tetto massimo alle risorse decentrate espresso in percentuale di monte salari.*";
- dopo il 6° capoverso, è inserito il seguente nuovo 7° capoverso: "*Al fini dell'applicazione dell'art. 76, comma 7, del D.L. 112/2008, come convertito nella L. 133/2008, nella modifica introdotta dalla norma in esame, la spesa di personale, da raffrontare alla spesa corrente, per la verifica del rispetto del parametro di virtuosità ivi stabilito, deve essere considerata nel suo complesso, vale a dire al lordo delle voci escluse nella determinazione dell'aggregato da considerare per il confronto in serie storica, ossia per l'accertamento del rispetto dell'obbligo posto dal comma 557 dell'art. 1 della legge finanziaria 2007; occorre, inoltre, far riferimento al dato degli impegni, quindi alla competenza, da desumere dal rendiconto del precedente esercizio approvato dal Consiglio, e, per motivate esigenze, in mancanza di tale documento, dallo schema predisposto dagli uffici o approvato dalla Giunta.*";
- all'originario 7° capoverso, dopo le parole "rapporto di lavoro", sono aggiunte le seguenti: "*(a tempo indeterminato)*";

- dopo l'originario 9° capoverso (con incipit "In particolare:") è aggiunta la seguente alinea del nuovo 10° capoverso: "I. Per il personale non dirigenziale."; al punto a) dell'elenco ivi presente, dopo le parole "categoria di appartenenza" è inserita la nota a piè pagina n. 1 :¹ *Stipendio tabellare medio della categoria di appartenenza = media aritmetica stipendi tabellari (comprensivi 13^ mensilità) posizioni economiche della categoria di riferimento (cfr. Tabella C CCNL del 31.7.2009; es. categoria B: media aritmetica stipendi tabellari posizioni economiche da B1 a B7).*

- dopo il nuovo 10° capoverso è inserito il seguente nuovo 11° capoverso:

II. Per il personale dirigenziale:

a) per la determinazione del costo lordo annuo di ciascuna unità cessata viene convenzionalmente adottata la seguente modalità di calcolo: stipendio tabellare + indennità di vacanza contrattuale + retribuzione di posizione media degli incarichi dirigenziali definita in sede aziendale + oneri conseguenti, compreso IRAP.

b) per la determinazione del costo lordo annuo di ciascuna unità assunta viene convenzionalmente adottata la seguente modalità di calcolo: stipendio tabellare + indennità di vacanza contrattuale + retribuzione di posizione media degli incarichi dirigenziali definita in sede aziendale + oneri conseguenti, compreso IRAP;

- l'originario 10° capoverso è cassato;

- dopo l'originario 12° capoverso è inserito il seguente nuovo 13° capoverso: "*Nel costo del personale assunto sono altresì computati:*

1) *i costi conseguenti a trasformazione di rapporti di lavoro a full-time, limitatamente ai casi di assunzione a part-time del relativo personale. L'articolo 3, comma 101, della legge 244/2008 prevede che per il personale assunto con contratto di lavoro a tempo parziale la trasformazione del rapporto a tempo pieno può avvenire nel rispetto delle modalità e dei limiti previsti dalla disposizioni vigenti in materia di assunzioni e che, in caso di assunzione di personale a tempo pieno, è data la precedenza alla trasformazione del rapporto di lavoro per i dipendenti assunti a tempo parziale che ne abbiano fatto richiesta.*

In tale caso per la determinazione del relativo costo si applica la metodologia di cui al punto I lettera a). Il costo così determinato è rapportato alla percentuale di trasformazione da part-time a full-time;

2) *i costi conseguenti ai provvedimenti di trattenimento in servizio dal 65^ al 67^ anno di età. L'articolo 9, comma 31, del decreto legge n. 78/2010 prevede che i trattenimenti in servizio previsti dai commi da 7 a 10 dell'articolo 72 del decreto legge 25 giugno 2008, n. 112 convertito, con modificazioni, dalla legge 6 agosto 2008, n. 133, possono essere disposti esclusivamente nell'ambito delle facoltà assunzionali consentite dalla legislazione vigente in base alle cessazioni del personale e, con il rispetto delle relative procedure autorizzatorie. Lo stesso comma prevede inoltre che le risorse disponibili a nuove assunzioni, in base alle predette cessazioni, sono ridotte in misura pari all'importo del trattamento retributivo derivante dai trattenimenti in servizio.*

In tale caso per la determinazione del relativo costo si applica la metodologia di cui al punto I lettera a), se unità non dirigenziale o la metodologia di cui al punto II, lett. a), se unità dirigenziale. Il costo del trattenimento in servizio così determinato va eventualmente rapportato al periodo di trattenimento, qualora lo stesso sia inferiore all'anno.

Ad ogni modo, il dipendente trattenuto potrà essere considerato cessato dal servizio, solo una volta e, precisamente, all'atto dell'estinzione del rapporto di lavoro.

Al titolo dell'allegata Scheda tecnica, a pag. 12, dopo le parole "ai fini" le parole "DELLA DETERMINAZIONE DEL RAPPORTO SPESE DI PERSONALE/SPESE CORRENTI" sono sostituite dalle seguenti: "DELL'APPLICAZIONE DALL'ART. 1, COMMA 557, DELLA L. 296/2006".

Nuovo comma 7 dell'art. 76 del D.L. 112/2008, come convertito nella L. 133/2008: si ritiene di dover confermare che nel limite del 20 per cento della spesa ex cessazioni anno precedente devono essere ricomprese solo le assunzioni a tempo indeterminato nonostante la deliberazione n. 46/2011 della Corte dei Conti, Sez. Riunite in sede di controllo, abbia affermato, per ragioni di ordine sistematico ed in un'ottica di coordinamento della finanza pubblica, che il vincolo di spesa ex art. 14, comma 9, seconda parte, del D.L. 78/2010, convertito nella L. 122/2010, vada riferito alle assunzioni di personale a qualsiasi titolo e con qualsivoglia tipologia contrattuale.

Considerare, infatti, nel predetto limite, assunzioni diverse da quelle a tempo indeterminato è sicuramente lesivo dell'autonomia organizzativa dell'ente e lede i principi di ragionevolezza e proporzionalità, tenendo conto che per le assunzioni diverse da quelle a tempo indeterminato il legislatore statale ha già previsto limiti specifici - articolo 9, comma 28 - e che la disposizione in questione, proprio nell'ottica di un'interpretazione sistematica del complesso delle norme di coordinamento della spesa, introduce chiaramente una limitazione al turn over, non altrove prevista.

D'altro canto, l'affermazione di cui alla citata deliberazione n. 46/2011 risulta essere in palese contrasto con altre affermazioni dello stesso Consesso: deliberazione Sez. Riunite n. 20/CONTR/2011, laddove, privilegiando il dato letterale, evidenzia come il vincolo assunzionale inerente alle cessazioni avvenute nell'esercizio precedente, si riferisce alle assunzioni a tempo indeterminato. Parimenti, deliberazione Sez. Riunite n. 27/Contr/2011, la quale ragionando nell'ambito del quadro dei rapporti tra norme di coordinamento finanziario e ambiti di autonomia organizzativa degli enti territoriali, ritiene ammissibili limiti alle predette autonomie solo nel senso di un transitorio contenimento complessivo, anche se non generale, della spesa corrente ed allorquando gli stessi limiti non prevedono in modo esaustivo strumenti o modalità per il perseguimento degli obiettivi di coordinamento della finanza pubblica; evidenzia, inoltre, come le limitazioni non debbano ledere il generale canone della ragionevolezza e proporzionalità dell'intervento normativo rispetto all'obiettivo prefissato.

Roma, 13 ottobre 2011



CONFERENZA DELLE REGIONI E DELLE PROVINCE AUTONOME
13/018/CR9/C1

MODIFICHE AL DOCUMENTO DEL 10 FEBBRAIO 2011 ED INTEGRATO IL 13 OTTOBRE 2011: "INTERPRETAZIONE DELLE DISPOSIZIONI DEL DECRETO LEGGE 31 MAGGIO 2010, N. 78, IN MATERIA DI CONTENIMENTO DELLE SPESE DI PERSONALE DELLE AMMINISTRAZIONI PUBBLICHE PER I DIPENDENTI DELLE REGIONI E DELLE PROVINCE AUTONOME E DEL SERVIZIO SANITARIO NAZIONALE, CONVERTITO NELLA LEGGE 30 LUGLIO 2010, N. 122"

- I. A pagina 5, alla lettera C: "Divieto di superamento nel triennio 2011-2013 dell'ammontare complessivo delle risorse destinate al trattamento accessorio", relativamente alla prima riga del 3° cpv: "Si conviene dunque che dal suddetto tetto rimangano esclusi i residui venutisi a determinare negli anni precedenti..." è formulata, in relazione alle precisazioni contenute nella circolare n. 16/2012 del Dipartimento della Ragioneria Generale dello Stato (che vengono sotto riportate) l'interpretazione che segue. Interpretazione peraltro espressa dalla Corte dei Conti, sezione regionale di controllo per la Puglia, n. 58/2011:
- "Dal tetto del 2010 devono rimanere esclusi i residui venutisi a determinare negli anni precedenti. Con ciò si intende che il legislatore, ancorando il monte risorse raggiungibile nel 2011 "al corrispondente importo dell'anno 2010" ha inteso fissare un parametro certo, che dovrà dunque intendersi depurato da ogni aggiunta derivante da residui degli anni pregressi. I residui 2009, pertanto, non potranno essere computati nel calcolo del tetto 2010; ragionando nella medesima direzione, anche i residui del 2010, da riportare nel 2011, i residui del 2011 da riportare nel 2012 e così via per ogni anno soggetto all'applicazione del limite di specie, non dovranno essere considerati."

Motivazione: Il documento interpretativo della Conferenza delle Regioni e delle Province autonome, nel testo coordinato con le modifiche del 13 ottobre 2011, ha già definito una modalità applicativa del limite di cui all'articolo 9, comma 2bis, del decreto legge n. 78/2010, sulla base della quale non rilevano i residui venutisi a determinare negli anni precedenti. Alla luce però delle interpretazioni sulla disposizione di legge, nel frattempo intervenute da parte delle sezioni regionali della Corte dei Conti (non sempre univoche) nonché dal Dipartimento della Ragioneria Generale dello Stato, si rende necessario individuare modalità certe ed omogenee di applicazione, che evitino rilievi da parte della stessa Ragioneria Generale dello Stato in sede di compilazione del Conto annuale.

Per tali ragioni si ritiene di dover aderire al contenuto della circolare n. 16 del 2 maggio 2012 del Dipartimento della Ragioneria Generale dello Stato, la quale, relativamente ai criteri di monitoraggio della contrattazione integrativa (pag. 130), afferma che *"al fine del rispetto del limite 2010, non rilevano eventuali risorse non utilizzate del fondo dell'anno precedente e rinviate*

all'anno successivo, in quanto le stesse non rappresentano un incremento del fondo ma un mero trasferimento temporale di spesa di somme già certificate."

In particolare, con riferimento al personale del Servizio Sanitario Nazionale (pag. 179 per il personale non dirigente – pag. 185 per la dirigenza SPTA – pag. 190 per la dirigenza Medico-Veterinaria) afferma che:

"Somme non utilizzate Fondo/i anno precedente: La stretta previsione contrattuale, nel caso del Servizio Sanitario Nazionale, prevede che l'integrale utilizzo delle risorse certificate nei tre fondi per la retribuzione accessoria venga realizzato attraverso il finanziamento del Fondo produttività del medesimo anno e quindi la voce "somme non utilizzate Fondo/i anno precedente" dovrebbe conseguentemente essere sempre nulla. Tale voce è stata tuttavia inserita nella tabella 15 del personale non dirigente/ personale dirigente SPTA e Medico-Veterinario del SSN, per rispondere a due differenti esigenze:

- a) Casi di forza maggiore, opportunamente documentati, riferiti a risorse non utilizzate rese eccezionalmente disponibili successivamente alla definitiva chiusura della contabilità dei Fondi dell'anno.
- b) Specifiche clausole degli accordi integrativi, formalmente concordate dai rappresentanti dell'Azienda con i rappresentanti delle OO.SS. che, in deroga alla previsione dei CCNL, ma in ossequio al principio dell'articolo 7, comma 5, del decreto legislativo n. 165/2001, che vieta alle amministrazioni pubbliche di erogare trattamenti economici accessori che non corrispondano a prestazioni effettivamente rese, destinano al Fondo produttività (per il personale non dirigente) e a programmi e progetti (per il personale dirigente SPTA e Medico-Veterinario) dell'anno successivo, quanto definitivamente non utilizzato dei Fondi fasce, condizioni di lavoro e produttività dell'anno precedente.

Tali somme – ove presenti – non rilevano ai fini dell'applicazione dell'articolo 9, comma 2 bis, del decreto legge n. 78/2010 convertito nella legge n. 122/2010.

Con riferimento invece al personale delle Regioni ed Autonomie locali (pag. 252 per il personale non dirigente e pag. 258 per il personale dirigente) afferma che:

"Somme non utilizzate Fondo anno precedente: L'articolo 17, comma 5 (per il personale non dirigente) e gli articoli 27, comma 9 e 28, comma 2 (per il personale dirigente), dei rispettivi CCNL 98/01, prevedono che le somme non utilizzate o non attribuite nell'ambito dei relativi Fondi debbano essere portate in aumento del Fondo dell'anno successivo. Le somme a tal fine calcolate non rilevano ai fini della verifica del rispetto dell'articolo 9, comma 2 bis, del decreto legge n. 78/2010 convertito nella legge n. 122/2010.

- II. A pagina 6, alla lettera C: "Divieto di superamento nel triennio 2011-2013 dell'ammontare complessivo delle risorse destinate al trattamento accessorio", al punto 2) "individuazione delle voci accessorie da ridurre", va eliminata la prima alinea.

Motivazione: La Corte dei Conti, sezioni riunite, con deliberazione n. 27/2012, ha evidenziato che, al fine di contenere la spesa pubblica per esigenze di stabilità economico finanziaria della nazione, le norme finanziarie statali dettano una disciplina vincolistica che non ammette deroghe in virtù del coordinamento della finanza pubblica aggregata e dell'eccezionalità della crisi finanziaria che avvolge l'attuale ciclo economico.

Sulla base di tale assunto, la Corte dei Conti conclude che l'articolo 9, comma 21, del decreto legge n. 78/2010, si applica anche alle c.d. progressioni orizzontali (fasce economiche), i cui valori devono rimanere cristallizzati al 2010. Ciò comporta che:

- a) eventuali applicazioni dell'istituto hanno valorizzazione solo giuridica, per cui le risorse eventualmente stanziare nel triennio 2011-2013 devono essere portate in economia di bilancio;
- b) in caso di riduzione del Fondo conseguente alla cessazione di personale, la relativa voce economica va computata ai fini della stessa riduzione.

La Ragioneria generale dello Stato, con circolare 2 maggio 2012, n. 16, ha espresso le stesse interpretazioni di cui alle lettere a) e b). Interpretazioni confermate in occasione dell'incontro tecnico, in data 7 novembre 2012, tra i rappresentanti delle Regioni e quelli del Ministero della Economia e delle Finanze.

Nell'ambito del precitato incontro, le parti hanno verbalmente affermato la validità di applicazione del decreto legge n. 78/2010, secondo i distinti criteri definiti dal Ministero dell'Economia e delle Finanze e dalla Conferenza delle Regioni e delle Province Autonome, purché questi ultimi venissero modificati secondo le evidenziazioni di cui ai punti a) e b).

- III. Il documento del 10 febbraio 2011 come integrato il 13 ottobre 2011 concernente: "Interpretazione delle disposizioni del decreto legge 31 maggio 2010, n. 78, in materia di contenimento delle spese di personale delle amministrazioni pubbliche per i dipendenti delle Regioni e delle Province Autonome e del Servizio Sanitario Nazionale, convertito nella legge 30 luglio 2010, n. 122" è interpretato e modificato nei termini di cui ai punti I e II. Le modificazioni e le interpretazioni non hanno carattere retroattivo.

Roma, 7 febbraio 2013



DIREZIONE POLITICHE DELLA SALUTE
Servizi Pianificazione e Sviluppo Risorse Umane

Pescara, 14 DIC. 2011

Prot.n RA 259276/DG12

19 DIC. 2011

Fer. salute e med...

Ai Direttori Generali
delle Aziende USL
della Regione Abruzzo
LORO SEDI

OGGETTO: documento approvato dalla Conferenza delle Regioni e delle Province autonome avente ad oggetto "interpretazione delle disposizioni del decreto legge 31 maggio 2010, n. 78, in materia di contenimento delle spese di personale delle amministrazioni pubbliche per i dipendenti delle Regioni e delle Province autonome e del Servizio sanitario nazionale, convertito nella legge 30 luglio 2010, n. 122^a - versione aggiornata e indirizzi interpretativi specifici in tema di applicazione dell'art.9-comma 2-bis del riferito D.L. n.78/2010.

Facendo seguito alla nostra precedente nota prot. n. RA/134598/DG12 del 27 giugno u.s., con la quale si era provveduto a trasmettere la versione originale del documento specificato in oggetto, si inoltra in allegato la versione aggiornata del medesimo a seguito delle modifiche approvate dalla Conferenza delle Regioni e Province autonome il 13 ottobre 2011, con preghiera di volerne diffondere il contenuto presso le Strutture aziendali competenti in materia.

Unitamente al richiamato atto, si trasmette inoltre il documento recante alcuni specifici indirizzi interpretativi in tema di applicazione dell'articolo 9, comma 2-bis, del D.L. n. 78/2010 (convertito in legge n. 122/2010), definiti a seguito delle riunioni svoltesi nei mesi scorsi con i tecnici di codeste Aziende, invitando le Strutture aziendali competenti a voler far riferimento a quanto in esso specificato nell'applicazione del riferito disposto normativo.

Distinti saluti.

AZIENDA U.S.L. PESCARA

IL DIRIGENTE DEL SERVIZIO
(Dott. Luigi Franciotti)

21 DIC. 2011

2011/15/11

REGIONE
ABRUZZODIREZIONE POLITICHE DELLA SALUTE
Servizio Pianificazione e Sviluppo Risorse Umane**ULTERIORI INDIRIZZI INTERPRETATIVI IN TEMA DI APPLICAZIONE DELL'ARTICOLO 9,
COMMA 2-BIS, DEL D.L. n. 78/2010, CONVERTITO IN LEGGE N. 122/2010.**

Con riferimento specifico all'applicazione dell'articolo 9, comma 2-bis, del D.L. n. 78/2010, alla luce degli indirizzi interpretativi forniti dal documento della Conferenza delle Regioni prot. 11/17/CR06/C1 del 10.2.2011 così come successivamente modificato con documento prot. n. 11/116/CR05/C1 del 13.10 u.s., si è ritenuto opportuno convocare apposite riunioni con i tecnici delle Aziende USL regionali che si occupano della tematica dei fondi contrattuali, all'esito delle quali vengono formulati una serie di indirizzi ulteriori - di seguito enunciati - che meglio specificano, integrano e dettagliano quanto già riportato nel riferito documento della Conferenza delle Regioni, anche al fine di omogeneizzare l'interpretazione ed applicazione nelle diverse Aziende USL regionali.

In primo luogo si stabilisce di procedere alla costituzione dei fondi per i singoli anni di applicazione della norma in questione (2011, 2012 e 2013) secondo i normali criteri posti dai contratti collettivi nazionali di lavoro delle rispettive aree contrattuali, provvedendo quindi - qualora l'importo di tali fondi risultasse superiore a quello del 2010 - alla loro automatica riduzione fino a concorrenza dell'importo dei medesimi fondi nell'anno 2010.

Operata tale prima automatica riduzione, le Aziende si riservano quindi di procedere successivamente alla riduzione dei fondi in relazione alle diminuzioni di personale registrate nell'anno di riferimento rispetto all'anno 2010, secondo le istruzioni di seguito specificate con riferimento ai singoli fondi delle varie aree contrattuali.

Si ritiene opportuno specificare che le riduzioni ed economie operate ai sensi della norma in questione non costituiscono economie accantonabili ai fini del loro utilizzo a decorrere dall'anno 2014.

Per quanto attiene, in particolare, alle tipologie di fondo oggetto di riduzione a seguito delle riduzioni di personale registrate negli anni di riferimento rispetto all'anno 2010 e alle modalità di attuazione di tali riduzioni si specifica quanto segue.

AREA DIRIGENZA MEDICO-VETERINARIA

Fondo per la retribuzione di risultato e per la qualità della prestazione individuale: riduzione proporzionale alla diminuzione del personale (a tempo indeterminato e determinato) registrata nel 2011, 2012 e 2013 rispetto all'anno 2010. La riduzione si applica in termini percentuali nella stessa misura della percentuale di diminuzione di personale registrata. A tal proposito si calcola il valore medio dei presenti nell'anno di riferimento (semisomma dei presenti, rispettivamente, al 1° gennaio e al 31 dicembre di ciascun anno) rispetto al valore medio dei presenti relativo all'anno 2010; la variazione percentuale tra le due consistenze di personale determinerà la misura della variazione (in riduzione) da operarsi sul fondo, che conseguentemente costituirà economia di bilancio per l'anno di riferimento.

Fondo per il trattamento accessorio legato alle condizioni di lavoro: non è soggetto a riduzione in base a quanto previsto nel Documento della Conferenza delle Regioni (pag. 6, punto 2, quarto capoverso), fermo restando la confluenza ad economia di bilancio delle risorse che residuano a consuntivo.



DIREZIONE POLITICHE DELLA SALUTE
Servizio Pianificazione e Sviluppo Risorse Umane

Fondo per l'indennità di specificità medica, retribuzione di posizione, equiparazione, specifico trattamento e indennità di direzione di struttura complessa: A) non si procede a riduzione per gli importi del fondo relativi all'indennità di specificità medica in quanto - per esplicita previsione contrattuale - non si verte in tema di trattamento accessorio ma fondamentale. B) per quanto riguarda gli importi relativi alla retribuzione di posizione-parte variabile aziendale, si procede alla riduzione degli importi relativi agli incarichi ricoperti da personale cessato dal servizio nel corso dell'anno di riferimento nei limiti del rateo non pagato per l'anno in corso qualora si tratti di incarichi non riassegnati nel corso dell'anno; tale riduzione costituisce per l'anno di riferimento economia di bilancio. C) per gli importi relativi all'indennità di direzione di struttura complessa, si procede alla loro riduzione con riferimento agli incarichi ricoperti da personale cessato dal servizio nel corso dell'anno di riferimento nei limiti del rateo non pagato per l'anno in corso qualora si tratti di incarichi che non vengono riassegnati; la riduzione sarà invece pari all'importo dell'intera annualità negli anni successivi (fino al 2013) qualora l'incarico non venga riassegnato; tali riduzioni costituiscono per l'anno di riferimento economia di bilancio. D) riguardo agli importi relativi all'indennità di specifico trattamento, si procede alla loro riduzione con riferimento al personale cessato dal servizio nel corso dell'anno che godeva di tale indennità (nei limiti del rateo non pagato per l'anno in corso, per l'intero dall'anno successivo); la riduzione in questione configura una riduzione del fondo.

AREA DIRIGENZA SANITARIA NON MEDICA

Fondo per la retribuzione di risultato e per la qualità della prestazione individuale: riduzione proporzionale alla diminuzione del personale (a tempo indeterminato e determinato) registrata nel 2011, 2012 e 2013 rispetto all'anno 2010. La riduzione si applica in termini percentuali nella stessa misura della percentuale di diminuzione di personale registrata. A tal proposito si calcola il valore medio dei presenti nell'anno di riferimento (semisomma dei presenti, rispettivamente, al 1° gennaio e al 31 dicembre di ciascun anno) rispetto al valore medio dei presenti relativo all'anno 2010; la variazione percentuale tra le due consistenze di personale determinerà la misura della variazione (in riduzione) da operarsi sul fondo, che conseguentemente costituirà economia di bilancio per l'anno di riferimento.

Fondo per il trattamento accessorio legato alle condizioni di lavoro: non è soggetto a riduzione in base a quanto previsto nel Documento della Conferenza delle Regioni (pag. 6, punto 2, quarto capoverso), fermo restando la confluenza ad economia di bilancio delle risorse che residuano a consuntivo.

Fondo per la retribuzione di posizione, equiparazione, specifico trattamento e indennità di direzione di struttura complessa: A) per quanto riguarda gli importi relativi alla retribuzione di posizione-parte variabile aziendale, si procede alla riduzione degli importi relativi agli incarichi ricoperti da personale cessato dal servizio nel corso dell'anno di riferimento nei limiti del rateo non pagato per l'anno in corso qualora si tratti di incarichi non riassegnati nel corso dell'anno; tale riduzione costituisce per l'anno di riferimento economia di bilancio. B) per gli importi relativi all'indennità di direzione di struttura complessa, si procede alla loro riduzione con riferimento agli incarichi ricoperti da personale cessato dal servizio nel corso dell'anno di riferimento nei limiti del rateo non pagato per l'anno in corso qualora si tratti di incarichi che non vengono riassegnati; la riduzione sarà invece pari all'importo dell'intera annualità negli anni successivi (fino al 2013) qualora l'incarico non venga riassegnato; tali riduzioni costituiscono per l'anno di riferimento economia di bilancio. C) riguardo agli importi relativi all'indennità di specifico



DIREZIONE POLITICHE DELLA SALUTE
Servizio Pianificazione e Sviluppo Risorse Umane

trattamento, si procede alla loro riduzione con riferimento al personale cessato dal servizio nel corso dell'anno che godeva di tale indennità (nei limiti del rateo non pagato per l'anno in corso, per l'intero dall'anno successivo); la riduzione in questione configura una riduzione del fondo.

AREA DIRIGENZA PROFESSIONALE TECNICA ED AMMINISTRATIVA (P.T.A.)

Fondo per la retribuzione di risultato e per la qualità della prestazione individuale: riduzione proporzionale alla diminuzione del personale (a tempo indeterminato e determinato) registrata nel 2011, 2012 e 2013 rispetto all'anno 2010. La riduzione si applica in termini percentuali nella stessa misura della percentuale di diminuzione di personale registrata. A tal proposito si calcola il valore medio dei presenti nell'anno di riferimento (semisomma dei presenti, rispettivamente, al 1° gennaio e al 31 dicembre di ciascun anno) rispetto al valore medio dei presenti relativo all'anno 2010; la variazione percentuale tra le due consistenze di personale determinerà la misura della variazione (in riduzione) da operarsi sul fondo, che conseguentemente costituirà economia di bilancio per l'anno di riferimento.

Fondo per il trattamento accessorio legato alle condizioni di lavoro: non è soggetto a riduzione in base a quanto previsto nel Documento della Conferenza delle Regioni (pag. 6, punto 2, quarto capoverso), fermo restando la confluenza ad economia di bilancio delle risorse che residuano a consuntivo.

Fondo per la retribuzione di posizione, equiparazione, specifico trattamento e indennità di direzione di struttura complessa: A) per quanto riguarda gli importi relativi alla retribuzione di posizione - parte variabile aziendale, si procede alla riduzione degli importi relativi agli incarichi ricoperti da personale cessato dal servizio nel corso dell'anno di riferimento nei limiti del rateo non pagato per l'anno in corso qualora si tratti di incarichi non riassegnati nel corso dell'anno; tale riduzione costituisce per l'anno di riferimento economia di bilancio. B) per gli importi relativi all'indennità di direzione di struttura complessa, si procede alla loro riduzione con riferimento agli incarichi ricoperti da personale cessato dal servizio nel corso dell'anno di riferimento nei limiti del rateo non pagato per l'anno in corso qualora si tratti di incarichi che non vengono riassegnati; la riduzione sarà invece pari all'importo dell'intera annualità negli anni successivi (fino al 2013) qualora l'incarico non venga riassegnato; tali riduzioni costituiscono per l'anno di riferimento economia di bilancio. C) riguardo agli importi relativi all'indennità di specifico trattamento, si procede alla loro riduzione con riferimento al personale cessato dal servizio nel corso dell'anno che godeva di tale indennità (nei limiti del rateo non pagato per l'anno in corso, per l'intero dall'anno successivo); la riduzione in questione configura una riduzione del fondo.

AREA COMPARTO

Fondo della produttività collettiva: riduzione proporzionale alla diminuzione del personale (a tempo indeterminato e determinato) registrata nel 2011, 2012 e 2013 rispetto all'anno 2010. La riduzione si applica in termini percentuali nella stessa misura della percentuale di diminuzione di personale registrata. A tal proposito si calcola il valore medio dei presenti nell'anno di riferimento (semisomma dei presenti, rispettivamente, al 1° gennaio e al 31 dicembre di ciascun anno) rispetto al valore medio dei presenti relativo all'anno 2010; la variazione percentuale tra le due consistenze di personale determinerà la misura della variazione (in riduzione) da operarsi sul fondo, che conseguentemente costituirà economia di bilancio per l'anno di riferimento.

REGIONE
ABRUZZO



DIREZIONE POLITICHE DELLA SALUTE
Servizio Pianificazione e Sviluppo Risorse Umane

Fondo per i compensi di lavoro straordinario etc.: non è soggetto a riduzione in base a quanto previsto nel Documento della Conferenza delle Regioni (pag. 6, punto 2, quarto capoverso), fermo restando la confluenza ad economia di bilancio delle risorse che residuano a consuntivo.

Fondo per finanziamento fasce retributive, posizioni organizzative, valore comune delle ex indennità di qualificazione professionale e dell'indennità professionale specifica: A) non si procede a riduzione per gli importi del fondo relativi alle fasce in quanto - per esplicita previsione contrattuale - non si verte in tema di trattamento accessorio ma fondamentale; B) per gli importi relativi alla retribuzione delle posizioni organizzative e delle indennità di coordinamento, tenuto conto dei limiti al conferimento di tali incarichi posti nel Programma Operativo 2010 (P.O. 2010), si procede alla riduzione degli importi relativi agli incarichi ricoperti da personale cessato dal servizio nel corso dell'anno di riferimento (nei limiti del rateo non pagato per l'anno in corso, per l'intero dall'anno successivo) qualora si tratti di incarichi che non vengono riassegnati al fine di allinearsi ai riferiti limiti posti dal P.O. 2010; nel caso, invece, in cui la riferita esigenza di riallineamento con quanto stabilito nel P.O. 2010 non sussista e l'Ente intende riassegnare gli incarichi resisi vacanti per cessazione dal servizio non si procede alla riduzione dei relativi importi. Resta fermo comunque che la parte di risorse che residua a consuntivo viene decurtata dal fondo e costituisce economia di bilancio per l'anno di riferimento; C) non si procede a riduzione per gli importi del fondo relativi al valore comune dell'ex indennità di qualificazione professionale in quanto - per esplicita previsione contrattuale - non è trattamento accessorio ma fondamentale; D) il risparmio relativo agli importi dell'indennità professionale specifica riferita al personale cessato nel corso dell'anno di riferimento, ponderati con gli importi della medesima indennità relativa al personale assunto, costituiscono economia di bilancio per l'anno di riferimento.

Si evidenzia, infine, che per tutto quanto non previsto e specificato negli indirizzi di cui sopra si fa comunque riferimento alle disposizioni recate al riguardo nel documento interpretativo elaborato dalla Conferenza delle Regioni, nella sua ultima versione del 13 ottobre 2011, trasmessa dalla Direzione Politiche della Salute della Regione Abruzzo unitamente al presente documento.

Pescara, li 14 dicembre 2011

IL DIRIGENTE DEL SERVIZIO
(Dott. Luigi Franciotti)

REGIONE
ABRUZZO



DIREZIONE POLITICHE DELLA SALUTE
Servizio Pianificazione e Sviluppo Risorse Umane

Pescara, 16 gennaio 2014

Prot.n. RA 15372 /DG12

**Ai Direttori Generali
delle Aziende USL
della Regione Abruzzo
LORO SEDI**

OGGETTO: modifiche al documento approvato dalla Conferenza delle Regioni e delle Province autonome avente ad oggetto "Interpretazione delle disposizioni del decreto legge 31 maggio 2010, n. 78, in materia di contenimento delle spese di personale delle amministrazioni pubbliche per i dipendenti delle Regioni e delle Province autonome e del Servizio sanitario nazionale, convertito nella legge 30 luglio 2010, n. 122".

Facendo seguito alle nostre precedenti note prot. n. RA/134598/DG12 del 27 giugno 2011 (con la quale si era provveduto a trasmettere la versione originale del documento specificato in oggetto) e prot. n. RA/259276/DG12 del 14.12.2011 (con cui era stata trasmessa la versione aggiornata del riferito documento unitamente ad alcuni specifici indirizzi interpretativi regionali in tema di applicazione dell'articolo 9, comma 2-bis, del D.L. n. 78/2010, convertito in legge n. 122/2010), si inoltra in allegato un ulteriore aggiornamento del documento della Conferenza delle Regioni, invitando le Strutture Aziendali competenti a voler far riferimento – anche per quanto attiene ai fondi relativi all'annualità 2013 - a quanto in esso precisato e specificato nell'applicazione del disposto normativo in questione, anche eventualmente in deroga a quanto previsto negli ulteriori indirizzi interpretativi regionali trasmessi con la richiamata nota del 14.12.2011. A tal proposito, con riferimento specifico a quanto previsto al punto II del documento in questione in ordine all'eliminazione dall'ambito degli importi esclusi dal novero delle voci accessorie da ridurre "degli importi relativi alle posizioni/fasce economiche del personale cessato" e, dunque, alla conseguenziale necessità di procedere alla riduzione del relativo fondo nella misura relativa agli importi delle fasce del personale cessato, si precisa che per l'anno 2013 occorrerà procedere a tale riduzione, oltre che per gli importi relativi alle fasce del personale cessato nel corso dell'annualità 2013, anche con riguardo agli importi relativi alle fasce del personale cessato nel corso degli anni 2011 e 2012.

REGIONE
ABRUZZO

Si coglie inoltre l'occasione per far presente che, in virtù di quanto previsto dall'articolo 1, comma 456, della legge n.147/2013 (legge di Stabilità 2014), il disposto dell'articolo 9, comma 2-bis, del D.L. n. 78/2010, convertito in legge n. 122/2010, si applica sino al 31 dicembre 2014 e che al medesimo comma 2-bis dell'art. 9 è aggiunto, in fine, il seguente periodo: "a decorrere dal 1° gennaio 2015, le risorse destinate annualmente al trattamento economico accessorio sono decurtate di un importo pari alle riduzioni operate per effetto del precedente periodo"

Distinti saluti.

IL DIRIGENTE DEL SERVIZIO
(Dott. Luigi Franciotti)

Allegato B) - Copia

Il Direttore della U.O.C. proponente, con la sottoscrizione, a seguito dell'istruttoria effettuata, attesta la regolarità tecnica e amministrativa nonché la legittimità del presente provvedimento e domanda, ai sensi dell'art. 5 del Regolamento approvato con deliberazione nr. 705/2012, alla U.O.C. Servizio Economico e Finanziario, ai fini dell'imputazione nella pertinente voce di conto

Ufficio Trattamento Economico del Personale
Il Dirigente
F.to Dott. Giuseppe Barile

Si attesta la corretta imputazione contabile alle voci di conto del bilancio

Il Direttore U.O.C.

Ai sensi del D.Lgs. 502/92 e successive modificazioni ed integrazioni, i sottoscritti esprimono il seguente parere sul presente provvedimento:

favorevole

non favorevole per le seguenti motivazioni

IL DIRETTORE AMMINISTRATIVO
F.to (Avv. Domenico Carano)

favorevole

non favorevole per le seguenti motivazioni

IL DIRETTORE SANITARIO
F.to (Dott.ssa Lucia Romandini)

430

IL DIRETTORE GENERALE
F.to dr. Claudio D'Amario

Il presente provvedimento viene pubblicato all'albo on line dell'Ausl di Pescara in data 6 MAG. 2015
ove rimarrà affisso per un periodo non inferiore a n. 15 giorni consecutivi

- X Il presente provvedimento è immediatamente esecutivo a seguito della pubblicazione all'albo on line dell'Ausl di Pescara
- Il presente provvedimento è soggetto al controllo da parte della Giunta Regionale

Il presente provvedimento viene trasmesso:

per l'esecuzione a:

UOC Affari Generali e Legali

UOC Trattamento Economico

UOC Tratt. Economico Fin.

UOC Gestione Ris. Umane

alla Giunta Regionale in data

con nota prot.

alla Conferenza dei Sindaci in data

con nota prot.

al Collegio Sindacale in data

con nota prot.

U.O.C. Affari Generali e Legali
Il funzionario incaricato

La presente copia, composta di n. 4 pagine, e conforme al provvedimento originale custodito presso la Ausl di Pescara.

Pescara, li 6 MAG. 2015

U.O.C. Affari Generali e Legali
Il funzionario incaricato
U.O.C. Affari Generali e Legali
Il Responsabile Affari Generali
(dott. Fabrizio Veri)

TEMPESTIVITA' DEI PAGAMENTI
ESERCIZIO 2014

INDICATORE DI TEMPESTIVITA' DEI PAGAMENTI - ANNO 2014

Modalità di calcolo

L' Indicatore di tempestività dei pagamenti 2014 è stato pari a gg - 8.71 (scadenza fattura 60 gg dalla data protocollo)

Il criterio utilizzato per il calcolo è quello indicato nel DPCM 22 settembre 2014 e nella circolare del MEF n.3 del 14/01/2015

In particolare, l'indicatore di tempestività dei pagamenti è stato calcolato come la somma, per ciascuna fattura emessa a titolo corrispettivo di una transazione commerciale, dei giorni effettivi intercorrenti tra la data di scadenza della fattura e la data di pagamento ai fornitori moltiplicata per l'importo dovuto, rapportata alla somma degli importi pagati nel periodo di riferimento.

Sull'insieme delle scadenze, pagata con mandato nel 2014, l'indicatore è:

• numeratore: $SUM((data\ emissione\ mandato - data\ scadenza - giorni\ di\ blocco\ scadenza) * importo\ scadenza\ (al\ lordo\ di\ eventuali\ ritenute))$

• denominatore: $SUM(importo\ scadenza, al\ lordo\ di\ eventuali\ ritenute)$

Ai fini del calcolo, si intende per:

- a. "transazione commerciale", i contratti, comunque denominati, tra imprese e pubbliche amministrazioni, che comportano, in via esclusiva o prevalente, la consegna di merci o la prestazione di servizi contro il pagamento di un prezzo;
- b. "giorni effettivi", tutti i giorni da calendario, compresi i festivi;
- c. "data di pagamento", la data di trasmissione dell'ordinativo di pagamento in tesoreria;
- d. "data di scadenza", i termini previsti dall'art. 4 del decreto legislativo 9 ottobre 2002, n. 231, come modificato dal decreto legislativo 9 novembre 2012, n. 192;
- e. "importo dovuto", la somma da pagare entro il termine contrattuale o legale di pagamento, comprese le imposte, i dazi, le tasse o gli oneri applicabili indicati nella fattura o nella richiesta equivalente di pagamento.

Ai fini del presente calcolo, inoltre, si è assunto come importo dovuto per i documenti antecedenti il 2014, il saldo debitorio residuo alla data del 1° gennaio 2014.

Sono esclusi dal calcolo i periodi in cui la somma era inesigibile essendo la richiesta di pagamento oggetto di contestazione o contenzioso.

Si allega il dettaglio dei documenti pagati con l'evidenza dei singoli dati utilizzati per l'elaborazione dell'indicatore di cui sopra.

DETTAGLIO DEI DOCUMENTI RELATIVI A TRANSAZIONI COMMERCIALI EFFETTUATE DOPO LA SCADENZA DEI TERMINI DI CUI
AL D.LGS 231/2002 COME MODIFICATO DAL D.LGS 192/2014 ED INTEGRATO DAL D.LGS 33/2013.

data doc	n° doc	n° prot	data prot	cod. form	ragione sociale	n° mandati	data mandato	data scadenza	differe nziale	IMPORTO SCADEN ZA	NUMERAT ORE
13/04/2012	RF3202095	1-2012-10259	26/04/2012	17	ALCON ITALIA S.P.A.	803	21/01/2014	25/06/2012	575	5,16	2967
27/05/2013	714027475	1-2013-15902	13/06/2013	21	ALLERGAN S.P.A.	3860	24/03/2014	12/08/2013	224	2831,51	634258,24
31/01/2013	22	1-2013-2055	20/02/2013	33	F.LLI APPIGNANI S.A.S.C.	4073	27/03/2014	21/04/2013	340	1500,4	510136
01/03/2013	53	1-2013-6860	29/03/2013	33	F.LLI APPIGNANI S.A.S.C.	4073	27/03/2014	28/05/2013	303	1500,4	454621,2
02/04/2013	78	1-2013-7975	11/04/2013	33	F.LLI APPIGNANI S.A.S.C.	4073	27/03/2014	10/06/2013	290	1500,4	435116
02/05/2013	108	1-2013-13178	22/05/2013	33	F.LLI APPIGNANI S.A.S.C.	4073	27/03/2014	21/07/2013	249	1500,4	373599,6
03/06/2013	140	1-2013-15617	11/06/2013	33	F.LLI APPIGNANI S.A.S.C.	4073	27/03/2014	10/08/2013	229	1500,4	343591,6
01/07/2013	155	1-2013-19636	10/07/2013	33	F.LLI APPIGNANI S.A.S.C.	4073	27/03/2014	08/09/2013	200	1500,4	300080
01/08/2013	186	1-2013-23708	21/08/2013	33	F.LLI APPIGNANI S.A.S.C.	4073	27/03/2014	20/10/2013	158	1500,4	237063,2
02/09/2013	F1195	1-2013-27783	18/09/2013	33	F.LLI APPIGNANI S.A.S.C.	4073	27/03/2014	17/11/2013	130	1500,4	195052
01/10/2013	220	1-2013-31670	22/10/2013	33	F.LLI APPIGNANI S.A.S.C.	4073	27/03/2014	21/12/2013	96	1512,8	145228,8
02/11/2013	256	1-2013-35011	15/11/2013	33	F.LLI APPIGNANI S.A.S.C.	4073	27/03/2014	14/01/2014	72	1512,8	108921,6
17/06/2013	534100825	1-2013-21329	25/07/2013	42	ARTSANA S.P.A.	455	15/01/2014	23/09/2013	114	1672,7	190687,8
11/07/2013	200000107	1-2013-22375	01/08/2013	54	BIOTEST ITALIA S.R.L.	1648	04/02/2014	30/09/2013	127	683,4	86791,8
16/07/2013	200000109	1-2013-22376	01/08/2013	54	BIOTEST ITALIA S.R.L.	1648	04/02/2014	30/09/2013	127	1724,38	218996,26
06/09/2013	130034528	1-2013-27957	19/09/2013	67	S.P.A.	2118	14/02/2014	18/11/2013	88	819,71	72134,48
29/11/2013	13226	1-2014-15352	29/05/2014	84	BIO-OPTICA S.P.A.	13196	15/10/2014	28/07/2014	79	3965	313235
25/07/2011	103870	1-2011-22065	01/09/2011	104	ITALIA S.P.A.	11607	16/09/2014	31/10/2011	1051	1164,01	1223374,51
10/03/2014	DET.22/GP	3-2014-2368	19/03/2014	105	R. PAOLINI 68- PESCARA	12779	06/10/2014	18/05/2014	141	5573,64	785883,24
10/03/2014	DET.21/GP	3-2014-2382	19/03/2014	105	R. PAOLINI 68- PESCARA	12780	06/10/2014	18/05/2014	141	5837,52	823090,32
25/07/2007	703784	1-2007-16518	27/08/2007	134	SIAD HEALTHCARE S.P.A.	6368	20/05/2014	26/10/2007	2398	289,36	693885,28
30/01/2008	800572	1-2008-1254	25/02/2008	134	SIAD HEALTHCARE S.P.A.	6368	20/05/2014	25/04/2008	2216	1057,43	2343264,88
18/07/2008	804067	1-2008-17408	20/08/2008	134	SIAD HEALTHCARE S.P.A.	6368	20/05/2014	19/10/2008	2039	1285,41	2620950,99
31/12/2008	807017	1-2008-35367	31/12/2008	134	SIAD HEALTHCARE S.P.A.	6368	20/05/2014	01/03/2009	1906	1250,69	2383815,14
23/07/2009	9003900	1-2009-18841	27/08/2009	134	SIAD HEALTHCARE S.P.A.	6368	20/05/2014	26/10/2009	1667	1851,37	3086233,79
31/12/2009	9006915	1-2009-39920	31/12/2009	134	SIAD HEALTHCARE S.P.A.	6368	20/05/2014	01/03/2010	1541	1251,58	1928684,78

DETTAGLIO DEI DOCUMENTI RELATIVI A TRANSAZIONI COMMERCIALI EFFETTUATE DOPO LA SCADENZA DEI TERMINI DI CUI AL D.LGS 231/2002 COME MODIFICATO DAL D.LGS 192/2014 ED INTEGRATO DAL D.LGS 33/2013.

data doc	n° doc	n° prot	data prot	cod. form	ragione sociale	n° mandato	data mandato	data scadenza	differe nziale	IMPOR TO _SCADEN ZA	NUMERAT ORE
31/12/2010	7138	1-2010-35263	31/12/2010	134	SIAD HEALTHCARE S.P.A.	6368	20/05/2014	01/03/2011	1176	113,29	133229,04
20/07/2011	4256	1-2011-19546	09/08/2011	134	SIAD HEALTHCARE S.P.A.	6368	20/05/2014	08/10/2011	955	70,35	67184,25
31/12/2011	7534	1-2011-40875	31/12/2011	134	SIAD HEALTHCARE S.P.A.	6368	20/05/2014	29/02/2012	811	389,03	315503,33
20/07/2012	4602	1-2012-22266	20/08/2012	134	SIAD HEALTHCARE S.P.A.	6368	20/05/2014	19/10/2012	578	1175,69	679548,82
14/06/2013	3558	1-2013-22046	31/07/2013	134	SIAD HEALTHCARE S.P.A.	3176	04/03/2014	29/09/2013	156	5804,98	905576,88
29/07/2013	4765	1-2013-25375	03/09/2013	134	SIAD HEALTHCARE S.P.A.	3175	04/03/2014	02/11/2013	122	8429,66	1028418,52
03/03/2014	106/A	1-2014-4963	11/03/2014	145	CASA DI CURA MEDAGLIA	10031	29/07/2014	10/05/2014	80	5,58	446,4
03/03/2014	106/A	1-2014-4963	11/03/2014	145	D'ORO DE CESARIS S.P.A.	10031	29/07/2014	10/05/2014	80	153,72	12297,6
03/03/2014	103/A	1-2014-4964	11/03/2014	145	CASA DI CURA MEDAGLIA	10031	29/07/2014	10/05/2014	80	1639,52	131161,6
03/03/2014	103/A	1-2014-4964	11/03/2014	145	D'ORO DE CESARIS S.P.A.	10031	29/07/2014	10/05/2014	80	2429	194320
03/03/2014	02/A	1-2014-4965	11/03/2014	145	CASA DI CURA MEDAGLIA	10031	29/07/2014	10/05/2014	80	8653,11	692248,8
03/03/2014	02/A	1-2014-4965	11/03/2014	145	D'ORO DE CESARIS S.P.A.	10031	29/07/2014	10/05/2014	80	6300,14	504011,2
12/02/2013	05342/P	1-2013-4322	13/03/2013	146	SYNERGO CASA DI CURA	9051	08/07/2014	12/05/2013	422	76169,61	32143575,4
12/02/2013	05342/P	1-2013-4322	13/03/2013	146	PIRVATA PIERANGELISRL	9051	08/07/2014	12/05/2013	422	18726,44	7902557,68
12/02/2013	05342/P	1-2013-4322	13/03/2013	146	SYNERGO CASA DI CURA	9051	08/07/2014	12/05/2013	422	3177	1340694
15/02/2013	05766/P	1-2013-5436	20/03/2013	146	PIRVATA PIERANGELISRL	2944	27/02/2014	19/05/2013	284	4523,18	1284583,12
15/02/2013	05766/P	1-2013-5436	20/03/2013	146	SYNERGO CASA DI CURA	2944	27/02/2014	19/05/2013	284	31662,23	8992073,32
15/02/2013	05766/P	1-2013-5436	20/03/2013	146	PIRVATA PIERANGELISRL	2944	27/02/2014	19/05/2013	284	9046,35	2569163,4

DETTAGLIO DEI DOCUMENTI RELATIVI A TRANSAZIONI COMMERCIALI EFFETTUATE DOPO LA SCADENZA DEI TERMINI DI CUI
AL D.LGS 231/2002 COME MODIFICATO DAL D.LGS 192/2014 ED INTEGRATO DAL D.LGS 33/2013.

data doc	n° doc	n° prot	data prot	cod. form	ragione sociale	n° mandati	data mandato	data scadenza	differe nziale	IMPOR TO SCADEN ZA	NUMERAT ORE
15/02/2013	05766/P	1-2013-5436	20/03/2013	146	SYNERGO CASA DI CURA PRIVATA PIERANGELISRL	13814	24/10/2014	19/05/2013	523	3799,45	1987112,35
15/02/2013	05766/P	1-2013-5436	20/03/2013	146	PRIVATA PIERANGELISRL	13814	24/10/2014	19/05/2013	523	17630,35	9220673,05
15/02/2013	05766/P	1-2013-5436	20/03/2013	146	SYNERGO CASA DI CURA PRIVATA PIERANGELISRL	13814	24/10/2014	19/05/2013	523	9230,65	4827629,95
15/02/2013	05764/P	1-2013-5442	20/03/2013	146	SYNERGO CASA DI CURA PRIVATA PIERANGELISRL	2944	27/02/2014	19/05/2013	284	36010,5	10226982
15/02/2013	05764/P	1-2013-5442	20/03/2013	146	SYNERGO CASA DI CURA PRIVATA PIERANGELISRL	2944	27/02/2014	19/05/2013	284	252073,5	71588882,5
15/02/2013	05764/P	1-2013-5442	20/03/2013	146	SYNERGO CASA DI CURA PRIVATA PIERANGELISRL	2944	27/02/2014	19/05/2013	284	72021,01	20453966,8
15/02/2013	05764/P	1-2013-5442	20/03/2013	146	SYNERGO CASA DI CURA PRIVATA PIERANGELISRL	13814	24/10/2014	19/05/2013	523	124643,6	65188608
15/02/2013	05764/P	1-2013-5442	20/03/2013	146	SYNERGO CASA DI CURA PRIVATA PIERANGELISRL	13814	24/10/2014	19/05/2013	523	21069,36	11019275,3
15/02/2013	05764/P	1-2013-5442	20/03/2013	146	SYNERGO CASA DI CURA PRIVATA PIERANGELISRL	13814	24/10/2014	19/05/2013	523	98385,07	51455391,6
13/03/2013	09386/P	1-2013-8059	12/04/2013	146	SYNERGO CASA DI CURA PRIVATA PIERANGELISRL	9051	08/07/2014	11/06/2013	392	69576,56	27274011,5
13/03/2013	09386/P	1-2013-8059	12/04/2013	146	SYNERGO CASA DI CURA PRIVATA PIERANGELISRL	9051	08/07/2014	11/06/2013	392	20315,42	7963644,64
13/03/2013	09386/P	1-2013-8059	12/04/2013	146	SYNERGO CASA DI CURA PRIVATA PIERANGELISRL	9051	08/07/2014	11/06/2013	392	2511,59	984543,28
13/03/2013	09385/P	1-2013-8192	12/04/2013	146	SYNERGO CASA DI CURA PRIVATA PIERANGELISRL	2944	27/02/2014	11/06/2013	261	7692,06	2007627,66
13/03/2013	09385/P	1-2013-8192	12/04/2013	146	SYNERGO CASA DI CURA PRIVATA PIERANGELISRL	2944	27/02/2014	11/06/2013	261	53844,39	14053385,8
13/03/2013	09385/P	1-2013-8192	12/04/2013	146	SYNERGO CASA DI CURA PRIVATA PIERANGELISRL	2944	27/02/2014	11/06/2013	261	15384,11	4015252,71

DETTAGLIO DEI DOCUMENTI RELATIVI A TRANSAZIONI COMMERCIALI EFFETTUATE DOPO LA SCADENZA DEI TERMINI DI CUI
AL D.LGS 231/2002 COME MODIFICATO DAL D.LGS 192/2014 ED INTEGRATO DAL D.LGS 33/2013.

data doc	n° doc	n° prot	data prot	cod. form	ragione sociale	n° mandato	data mandato	data scadenza	differe nziale	IMPORTO _SCADEN ZA	NUMERAT ORE
13/03/2013	09385/P	1-2013-8192	12/04/2013	146	SYNERGO CASA DI CURA PRIVATA PIERANGELISRL	13814	24/10/2014	11/06/2013	500	15503,81	7751905
13/03/2013	09385/P	1-2013-8192	12/04/2013	146	SYNERGO CASA DI CURA PRIVATA PIERANGELISRL	13814	24/10/2014	11/06/2013	500	13036,68	6518340
13/03/2013	09385/P	1-2013-8192	12/04/2013	146	SYNERGO CASA DI CURA PRIVATA PIERANGELISRL	13814	24/10/2014	11/06/2013	500	23600,28	11800140
13/03/2013	09384/P	1-2013-8194	12/04/2013	146	SYNERGO CASA DI CURA PRIVATA PIERANGELISRL	2944	27/02/2014	11/06/2013	261	64140,97	16740793,2
13/03/2013	09384/P	1-2013-8194	12/04/2013	146	SYNERGO CASA DI CURA PRIVATA PIERANGELISRL	2944	27/02/2014	11/06/2013	261	448986,8	117185557
13/03/2013	09384/P	1-2013-8194	12/04/2013	146	SYNERGO CASA DI CURA PRIVATA PIERANGELISRL	2944	27/02/2014	11/06/2013	261	12281,95	3205588,95
13/03/2013	09384/P	1-2013-8194	12/04/2013	146	SYNERGO CASA DI CURA PRIVATA PIERANGELISRL	2944	27/02/2014	11/06/2013	261	116000	30276000
13/03/2013	09384/P	1-2013-8194	12/04/2013	146	SYNERGO CASA DI CURA PRIVATA PIERANGELISRL	13814	24/10/2014	11/06/2013	500	279385,2	139692590
13/03/2013	09384/P	1-2013-8194	12/04/2013	146	SYNERGO CASA DI CURA PRIVATA PIERANGELISRL	13814	24/10/2014	11/06/2013	500	12260,45	6130225
13/03/2013	09384/P	1-2013-8194	12/04/2013	146	SYNERGO CASA DI CURA PRIVATA PIERANGELISRL	13814	24/10/2014	11/06/2013	500	143135,5	71567735
12/04/2013	13136/P	1-2013-12906	20/05/2013	146	SYNERGO CASA DI CURA PRIVATA PIERANGELISRL	9051	08/07/2014	19/07/2013	354	70348,16	24903248,6
12/04/2013	13136/P	1-2013-12906	20/05/2013	146	SYNERGO CASA DI CURA PRIVATA PIERANGELISRL	9051	08/07/2014	19/07/2013	354	20238,39	7164390,06
12/04/2013	13136/P	1-2013-12906	20/05/2013	146	SYNERGO CASA DI CURA PRIVATA PIERANGELISRL	9051	08/07/2014	19/07/2013	354	2224,6	787508,4
11/04/2013	13070/P	1-2013-13462	24/05/2013	146	SYNERGO CASA DI CURA PRIVATA PIERANGELISRL	2944	27/02/2014	23/07/2013	219	47902,98	10490752,6
11/04/2013	13070/P	1-2013-13462	24/05/2013	146	SYNERGO CASA DI CURA PRIVATA PIERANGELISRL	2944	27/02/2014	23/07/2013	219	335320,9	73435274,9

436

DETTAGLIO DEI DOCUMENTI RELATIVI A TRANSAZIONI COMMERCIALI EFFETTUATE DOPO LA SCADENZA DEI TERMINI DI CUI AL D.LGS 231/2002 COME MODIFICATO DAL D.LGS 192/2014 ED INTEGRATO DAL D.LGS 33/2013.

data doc	n° doc	n° prot	data prot	cod. form	ragione sociale	n° mandati	data mandato	data scadenza	differe nziale	IMPORTO SCADEN ZA	NUMERAT ORE
11/04/2013	13070/P	1-2013-13462	24/05/2013	146	SYNERGO CASA DI CURA PRIVATA PIERANGELISRL	2944	27/02/2014	23/07/2013	219	95805,97	20981507,4
11/04/2013	13070/P	1-2013-13462	24/05/2013	146	SYNERGO CASA DI CURA PRIVATA PIERANGELISRL	13814	24/10/2014	23/07/2013	458	257239,6	117815732
11/04/2013	13070/P	1-2013-13462	24/05/2013	146	SYNERGO CASA DI CURA PRIVATA PIERANGELISRL	13814	24/10/2014	23/07/2013	458	67471,91	30902134,8
13/05/2013	16957/P	1-2013-14846	31/05/2013	146	SYNERGO CASA DI CURA PRIVATA PIERANGELISRL	9051	08/07/2014	30/07/2013	343	67386,89	23113703,3
13/05/2013	16957/P	1-2013-14846	31/05/2013	146	SYNERGO CASA DI CURA PRIVATA PIERANGELISRL	9051	08/07/2014	30/07/2013	343	18141,17	6222421,31
13/05/2013	16957/P	1-2013-14846	31/05/2013	146	SYNERGO CASA DI CURA PRIVATA PIERANGELISRL	9051	08/07/2014	30/07/2013	343	1744,6	598397,8
11/04/2013	13071/P	1-2013-15194	05/06/2013	146	SYNERGO CASA DI CURA PRIVATA PIERANGELISRL	2944	27/02/2014	04/08/2013	207	16968,06	3512388,42
11/04/2013	13071/P	1-2013-15194	05/06/2013	146	SYNERGO CASA DI CURA PRIVATA PIERANGELISRL	2944	27/02/2014	04/08/2013	207	118776,4	24586718,9
11/04/2013	13071/P	1-2013-15194	05/06/2013	146	SYNERGO CASA DI CURA PRIVATA PIERANGELISRL	2944	27/02/2014	04/08/2013	207	33936,12	7024776,84
11/04/2013	13071/P	1-2013-15194	05/06/2013	146	SYNERGO CASA DI CURA PRIVATA PIERANGELISRL	13814	24/10/2014	04/08/2013	446	20628,76	9200426,96
11/04/2013	13071/P	1-2013-15194	05/06/2013	146	SYNERGO CASA DI CURA PRIVATA PIERANGELISRL	13814	24/10/2014	04/08/2013	446	31314,87	13966432
11/04/2013	13071/P	1-2013-15194	05/06/2013	146	SYNERGO CASA DI CURA PRIVATA PIERANGELISRL	13814	24/10/2014	04/08/2013	446	63074,76	28131343
11/05/2013	16884/P	1-2013-17292	24/06/2013	146	SYNERGO CASA DI CURA PRIVATA PIERANGELISRL	2944	27/02/2014	23/08/2013	188	27991,96	5262488,48
11/05/2013	16884/P	1-2013-17292	24/06/2013	146	SYNERGO CASA DI CURA PRIVATA PIERANGELISRL	2944	27/02/2014	23/08/2013	188	195943,7	36837419,4
11/05/2013	16884/P	1-2013-17292	24/06/2013	146	SYNERGO CASA DI CURA PRIVATA PIERANGELISRL	2944	27/02/2014	23/08/2013	188	55983,92	10524977

DETTAGLIO DEI DOCUMENTI RELATIVI A TRANSAZIONI COMMERCIALI EFFETTUATE DOPO LA SCADENZA DEI TERMINI DI CUI
AL D.LGS 231/2002 COME MODIFICATO DAL D.LGS 192/2014 ED INTEGRATO DAL D.LGS 33/2013.

data doc	n° doc	n° prot	data prot	cod. form	ragione sociale	n° mandato	data mandato	data scadenza	differe nziale	IMPORTO _SCADEN ZA	NUMERAT ORE
11/05/2013	16884/P	1-2013-17292	24/06/2013	146	SYNERGO CASA DI CURA PRIVATA PIERANGELISRL	13814	24/10/2014	23/08/2013	427	117137,6	50017759,5
11/05/2013	16884/P	1-2013-17292	24/06/2013	146	SYNERGO CASA DI CURA PRIVATA PIERANGELISRL	13814	24/10/2014	23/08/2013	427	8191,14	3497616,78
11/05/2013	16884/P	1-2013-17292	24/06/2013	146	SYNERGO CASA DI CURA PRIVATA PIERANGELISRL	13814	24/10/2014	23/08/2013	427	64415,41	27505380,1
11/05/2013	16885/P	1-2013-17293	24/06/2013	146	SYNERGO CASA DI CURA PRIVATA PIERANGELISRL	2944	27/02/2014	23/08/2013	188	4225,32	794360,16
11/05/2013	16885/P	1-2013-17293	24/06/2013	146	SYNERGO CASA DI CURA PRIVATA PIERANGELISRL	2944	27/02/2014	23/08/2013	188	29577,21	5560515,48
11/05/2013	16885/P	1-2013-17293	24/06/2013	146	SYNERGO CASA DI CURA PRIVATA PIERANGELISRL	2944	27/02/2014	23/08/2013	188	8450,63	1588718,44
11/05/2013	16885/P	1-2013-17293	24/06/2013	146	SYNERGO CASA DI CURA PRIVATA PIERANGELISRL	13814	24/10/2014	23/08/2013	427	7606,77	3248090,79
11/05/2013	16885/P	1-2013-17293	24/06/2013	146	SYNERGO CASA DI CURA PRIVATA PIERANGELISRL	13814	24/10/2014	23/08/2013	427	8614,59	3678429,93
11/05/2013	16885/P	1-2013-17293	24/06/2013	146	SYNERGO CASA DI CURA PRIVATA PIERANGELISRL	13814	24/10/2014	23/08/2013	427	12420,04	5303357,08
11/06/2013	21253/P	1-2013-17294	24/06/2013	146	SYNERGO CASA DI CURA PRIVATA PIERANGELISRL	2944	27/02/2014	23/08/2013	188	5073,2	953761,6
11/06/2013	21253/P	1-2013-17294	24/06/2013	146	SYNERGO CASA DI CURA PRIVATA PIERANGELISRL	2944	27/02/2014	23/08/2013	188	35512,37	6676325,56
11/06/2013	21253/P	1-2013-17294	24/06/2013	146	SYNERGO CASA DI CURA PRIVATA PIERANGELISRL	2944	27/02/2014	23/08/2013	188	10146,39	1907521,32
11/06/2013	21253/P	1-2013-17294	24/06/2013	146	SYNERGO CASA DI CURA PRIVATA PIERANGELISRL	13814	24/10/2014	23/08/2013	427	6680,02	2852368,54
11/06/2013	21253/P	1-2013-17294	24/06/2013	146	SYNERGO CASA DI CURA PRIVATA PIERANGELISRL	13814	24/10/2014	23/08/2013	427	5641,62	2408971,74
11/06/2013	21253/P	1-2013-17294	24/06/2013	146	SYNERGO CASA DI CURA PRIVATA PIERANGELISRL	13814	24/10/2014	23/08/2013	427	22067,14	9422668,78

DETTAGLIO DEI DOCUMENTI RELATIVI A TRANSAZIONI COMMERCIALI EFFETTUATE DOPO LA SCADENZA DEI TERMINI DI CUI AL D.LGS 231/2002 COME MODIFICATO DAL D.LGS 192/2014 ED INTEGRATO DAL D.LGS 33/2013.

data doc	n° doc	n° prot	data prot	cod. forn	ragione sociale	n° mandati	data mandato	data scadenza	differe nziale	IMPORTO SCADEN ZA	NUMERAT ORE
11/06/2013	21252/P	1-2013-17299	25/06/2013	146	SYNERGO CASA DI CURA PRIVATA PIERANGELISRL	2944	27/02/2014	24/08/2013	187	36323,91	6792571,17
11/06/2013	21252/P	1-2013-17299	25/06/2013	146	SYNERGO CASA DI CURA PRIVATA PIERANGELISRL	13814	24/10/2014	24/08/2013	426	39,82	16963,32
11/06/2013	21252/P	1-2013-17299	25/06/2013	146	SYNERGO CASA DI CURA PRIVATA PIERANGELISRL	2944	27/02/2014	24/08/2013	187	254267,4	47547998,2
11/06/2013	21252/P	1-2013-17299	25/06/2013	146	SYNERGO CASA DI CURA PRIVATA PIERANGELISRL	2944	27/02/2014	24/08/2013	187	72647,82	13585142,3
11/06/2013	21252/P	1-2013-17299	25/06/2013	146	SYNERGO CASA DI CURA PRIVATA PIERANGELISRL	13814	24/10/2014	24/08/2013	426	99596,61	42428155,9
11/06/2013	21252/P	1-2013-17299	25/06/2013	146	SYNERGO CASA DI CURA PRIVATA PIERANGELISRL	13814	24/10/2014	24/08/2013	426	44142,18	18804568,7
11/06/2013	21252/P	1-2013-17299	25/06/2013	146	SYNERGO CASA DI CURA PRIVATA PIERANGELISRL	13814	24/10/2014	24/08/2013	426	102443,9	43641084,4
11/06/2013	21174/P	1-2013-19926	11/07/2013	146	SYNERGO CASA DI CURA PRIVATA PIERANGELISRL	9051	08/07/2014	09/09/2013	302	32984,77	9961400,54
11/06/2013	21174/P	1-2013-19926	11/07/2013	146	SYNERGO CASA DI CURA PRIVATA PIERANGELISRL	9051	08/07/2014	09/09/2013	302	9463,03	2857835,06
11/06/2013	21174/P	1-2013-19926	11/07/2013	146	SYNERGO CASA DI CURA PRIVATA PIERANGELISRL	9051	08/07/2014	09/09/2013	302	1234,58	372843,16
15/07/2013	25670/P	1-2013-21920	30/07/2013	146	SYNERGO CASA DI CURA PRIVATA PIERANGELISRL	2944	27/02/2014	28/09/2013	152	30030,85	4564689,2
15/07/2013	25670/P	1-2013-21920	30/07/2013	146	SYNERGO CASA DI CURA PRIVATA PIERANGELISRL	2944	27/02/2014	28/09/2013	152	210216	31952825,9
15/07/2013	25670/P	1-2013-21920	30/07/2013	146	SYNERGO CASA DI CURA PRIVATA PIERANGELISRL	2944	27/02/2014	28/09/2013	152	60061,7	9129378,4
15/07/2013	25670/P	1-2013-21920	30/07/2013	146	SYNERGO CASA DI CURA PRIVATA PIERANGELISRL	13814	24/10/2014	28/09/2013	391	59398,64	23224868,2
15/07/2013	25670/P	1-2013-21920	30/07/2013	146	SYNERGO CASA DI CURA PRIVATA PIERANGELISRL	13814	24/10/2014	28/09/2013	391	25680,69	10041149,8

DETTAGLIO DEI DOCUMENTI RELATIVI A TRANSAZIONI COMMERCIALI EFFETTUATE DOPO LA SCADENZA DEI TERMINI DI CUI
AL D.LGS 231/2002 COME MODIFICATO DAL D.LGS 192/2014 ED INTEGRATO DAL D.LGS 33/2013.

data doc	n° doc	n° prot	data prot	cod. forn	ragione sociale	n° mandato	data mandato	data scadenza	differe nziale	IMPOR TO _SCADEN _ZA	NUMERAT ORE
15/07/2013	25670/P	1-2013-21920	30/07/2013	146	SYNERGO CASA DI CURA PRIVATA PIERANGELISRL	13814	24/10/2014	28/09/2013	391	118485,5	46327838,3
15/07/2013	25673/P	1-2013-21944	30/07/2013	146	SYNERGO CASA DI CURA PRIVATA PIERANGELISRL	2944	27/02/2014	28/09/2013	152	3869,06	588097,12
15/07/2013	25673/P	1-2013-21944	30/07/2013	146	SYNERGO CASA DI CURA PRIVATA PIERANGELISRL	2944	27/02/2014	28/09/2013	152	27083,4	4116676,8
15/07/2013	25673/P	1-2013-21944	30/07/2013	146	SYNERGO CASA DI CURA PRIVATA PIERANGELISRL	2944	27/02/2014	28/09/2013	152	7738,11	1176192,72
15/07/2013	25673/P	1-2013-21944	30/07/2013	146	SYNERGO CASA DI CURA PRIVATA PIERANGELISRL	13814	24/10/2014	28/09/2013	391	5966,38	2332854,58
15/07/2013	25673/P	1-2013-21944	30/07/2013	146	SYNERGO CASA DI CURA PRIVATA PIERANGELISRL	13814	24/10/2014	28/09/2013	391	8305,08	3247286,28
15/07/2013	25673/P	1-2013-21944	30/07/2013	146	SYNERGO CASA DI CURA PRIVATA PIERANGELISRL	13814	24/10/2014	28/09/2013	391	11955,03	4674416,73
13/08/2013	29018/P	1-2013-25372	03/09/2013	146	SYNERGO CASA DI CURA PRIVATA PIERANGELISRL	2944	27/02/2014	02/11/2013	117	1815,21	212379,57
13/08/2013	29018/P	1-2013-25372	03/09/2013	146	SYNERGO CASA DI CURA PRIVATA PIERANGELISRL	2944	27/02/2014	02/11/2013	117	12706,48	1486658,16
13/08/2013	29018/P	1-2013-25372	03/09/2013	146	SYNERGO CASA DI CURA PRIVATA PIERANGELISRL	2944	27/02/2014	02/11/2013	117	3630,42	424759,14
13/08/2013	29018/P	1-2013-25372	03/09/2013	146	SYNERGO CASA DI CURA PRIVATA PIERANGELISRL	13814	24/10/2014	02/11/2013	356	1340,7	477289,2
13/08/2013	29018/P	1-2013-25372	03/09/2013	146	SYNERGO CASA DI CURA PRIVATA PIERANGELISRL	13814	24/10/2014	02/11/2013	356	6321,99	2250628,44
13/08/2013	29018/P	1-2013-25372	03/09/2013	146	SYNERGO CASA DI CURA PRIVATA PIERANGELISRL	13814	24/10/2014	02/11/2013	356	4641,77	1652470,12
13/08/2013	29017/P	1-2013-25374	03/09/2013	146	SYNERGO CASA DI CURA PRIVATA PIERANGELISRL	2944	27/02/2014	02/11/2013	117	16236,02	1899614,34
13/08/2013	29017/P	1-2013-25374	03/09/2013	146	SYNERGO CASA DI CURA PRIVATA PIERANGELISRL	2944	27/02/2014	02/11/2013	117	113652,2	13297302,7

441

DETTAGLIO DEI DOCUMENTI RELATIVI A TRANSAZIONI COMMERCIALI EFFETTUATE DOPO LA SCADENZA DEI TERMINI DI CUI
AL D.LGS 231/2002 COME MODIFICATO DAL D.LGS 192/2014 ED INTEGRATO DAL D.LGS 33/2013.

data doc	n° doc	n° prot	data prot	cod. form	ragione sociale	n° mandati	data mandato	data scadenza	differe nziale	IMPOR TO _SCADEN _ZA	NUMERAT ORE
13/08/2013	29017/P	1-2013-25374	03/09/2013	146	SYNERGO CASA DI CURA PRIVATA PIERANGELISRL	2944	27/02/2014	02/11/2013	117	32472,05	3799229,85
13/08/2013	29017/P	1-2013-25374	03/09/2013	146	PRIVATA PIERANGELISRL	13814	24/10/2014	02/11/2013	356	54823,31	19517098,4
13/08/2013	29017/P	1-2013-25374	03/09/2013	146	PRIVATA PIERANGELISRL	13814	24/10/2014	02/11/2013	356	35293,89	12564624,8
13/08/2013	29017/P	1-2013-25374	03/09/2013	146	PRIVATA PIERANGELISRL	13814	24/10/2014	02/11/2013	356	19939,06	7098305,36
10/07/2013	25128/P	1-2013-25473	03/09/2013	146	PRIVATA PIERANGELISRL	9051	08/07/2014	02/11/2013	248	15790,47	3916036,56
10/07/2013	25128/P	1-2013-25473	03/09/2013	146	PRIVATA PIERANGELISRL	9051	08/07/2014	02/11/2013	248	5069,61	1257263,28
10/07/2013	25128/P	1-2013-25473	03/09/2013	146	PRIVATA PIERANGELISRL	9051	08/07/2014	02/11/2013	248	456,69	113259,12
13/08/2013	28995/P	1-2013-25475	03/09/2013	146	PRIVATA PIERANGELISRL	9051	08/07/2014	02/11/2013	248	34785,74	8626863,52
13/08/2013	28995/P	1-2013-25475	03/09/2013	146	PRIVATA PIERANGELISRL	9051	08/07/2014	02/11/2013	248	10184,52	2525760,96
13/08/2013	28995/P	1-2013-25475	03/09/2013	146	PRIVATA PIERANGELISRL	9051	08/07/2014	02/11/2013	248	1071,12	265637,76
13/09/2013	32265/P	1-2013-28311	24/09/2013	146	SYNERGO CASA DI CURA PRIVATA PIERANGELISRL	13814	24/10/2014	23/11/2013	335	21731,67	7280109,45
13/09/2013	32264/P	1-2013-28318	24/09/2013	146	PRIVATA PIERANGELISRL	13814	24/10/2014	23/11/2013	335	13167,77	4411202,95
13/09/2013	32263/P	1-2013-28320	24/09/2013	146	PRIVATA PIERANGELISRL	13814	24/10/2014	23/11/2013	335	21152,23	7085997,05
13/09/2013	32262/P	1-2013-28322	24/09/2013	146	PRIVATA PIERANGELISRL	13814	24/10/2014	23/11/2013	335	10653,54	3568935,9
13/09/2013	32261/P	1-2013-28332	24/09/2013	146	PRIVATA PIERANGELISRL	13814	24/10/2014	23/11/2013	335	91680,92	30713108,2

DETTAGLIO DEI DOCUMENTI RELATIVI A TRANSAZIONI COMMERCIALI EFFETTUATE DOPO LA SCADENZA DEI TERMINI DI CUI
AL D.LGS 231/2002 COME MODIFICATO DAL D.LGS 192/2014 ED INTEGRATO DAL D.LGS 33/2013.

data doc	n° doc	n° prot	data prot	cod. form	ragione sociale	n° mandato	data mandato	data scadenza	differe nziale	IMPORTO _SCADEN ZA	NUMERAT ORE
10/09/2013	31811/P	1-2013-32009	24/10/2013	146	SYNERGO CASA DI CURA PRIVATA PIERANGELISRL	9051	08/07/2014	23/12/2013	197	17506,42	3448764,74
10/09/2013	31811/P	1-2013-32009	24/10/2013	146	SYNERGO CASA DI CURA PRIVATA PIERANGELISRL	9051	08/07/2014	23/12/2013	197	6224,41	1226208,77
10/09/2013	31811/P	1-2013-32009	24/10/2013	146	SYNERGO CASA DI CURA PRIVATA PIERANGELISRL	9051	08/07/2014	23/12/2013	197	716,53	141156,41
12/10/2013	36193/P	1-2013-32028	24/10/2013	146	SYNERGO CASA DI CURA PRIVATA PIERANGELISRL	9051	08/07/2014	23/12/2013	197	23362,36	4602384,92
12/10/2013	36193/P	1-2013-32028	24/10/2013	146	SYNERGO CASA DI CURA PRIVATA PIERANGELISRL	9051	08/07/2014	23/12/2013	197	7487,5	1475037,5
12/10/2013	36193/P	1-2013-32028	24/10/2013	146	SYNERGO CASA DI CURA PRIVATA PIERANGELISRL	9051	08/07/2014	23/12/2013	197	752,38	148218,86
14/11/2013	40403/P	1-2013-40865	31/12/2013	146	SYNERGO CASA DI CURA PRIVATA PIERANGELISRL	9051	08/07/2014	01/03/2014	129	35984,21	4641963,09
14/11/2013	40403/P	1-2013-40865	31/12/2013	146	SYNERGO CASA DI CURA PRIVATA PIERANGELISRL	9051	08/07/2014	01/03/2014	129	13024,63	1680177,27
14/11/2013	40403/P	1-2013-40865	31/12/2013	146	SYNERGO CASA DI CURA PRIVATA PIERANGELISRL	9051	08/07/2014	01/03/2014	129	1131,71	145990,59
09/10/2013	344/2013	1-2013-43459	31/12/2013	166	CENTRO DI SOLIDARIETA' ASS.GRUP.S. ONLUS	5831	07/05/2014	01/03/2014	67	6300,02	422101,34
11/03/2014	90/14	1-2014-5693	17/03/2014	166	CENTRO DI SOLIDARIETA' ASS.GRUP.S. ONLUS	15580	27/11/2014	16/05/2014	195	-33,35	-6503,25
08/08/2013	13019961	1-2013-26554	12/09/2013	194	COOK ITALIA SRL	1589	04/02/2014	11/11/2013	85	484	41140
28/02/2014	207/S	1-2014-6008	18/03/2014	200	CORMAN HOSPITAL S.R.L.	11164	04/09/2014	17/05/2014	110	3337,73	367150,3
28/02/2014	207/S	1-2014-6008	18/03/2014	200	CORMAN HOSPITAL S.R.L.	11164	04/09/2014	17/05/2014	110	1196,17	131578,7
30/11/2013	710/002	1-2013-39936	31/12/2013	274	EUROLABOR SRL	8716	02/07/2014	01/03/2014	123	944,28	116146,44
21/03/2013	10667	1-2013-8132	12/04/2013	327	FARMAC- ZABBAN S.P.A.	923	23/01/2014	11/06/2013	226	375,58	84881,08
31/08/2013	30432	1-2013-27579	18/09/2013	327	FARMAC- ZABBAN S.P.A.	3225	05/03/2014	17/11/2013	108	66,89	7224,12

442

443

DETTAGLIO DEI DOCUMENTI RELATIVI A TRANSAZIONI COMMERCIALI EFFETTUATE DOPO LA SCADENZA DEI TERMINI DI CUI AL D.LGS 231/2002 COME MODIFICATO DAL D.LGS 192/2014 ED INTEGRATO DAL D.LGS 33/2013.

data doc	n° doc	n° prot	data prot	cod. forn	ragione sociale	n° mandati	data mandato	data scadenza	differe nziale	IMPORTO SCADEN ZA	NUMERAT ORE
31/08/2013	87	1-2013-31425	18/10/2013	351	FARMACIA DI DOMIZIO DI DOMIZIO ANTONELLA E FRANCESCA	2744	27/02/2014	17/12/2013	72	238,77	17191,44
31/07/2013	41	1-2013-32008	24/10/2013	371	FARMACIA RAPINO DR. MARIO	2754	27/02/2014	23/12/2013	66	9,2	607,2
31/07/2013	40	1-2013-32010	24/10/2013	371	FARMACIA RAPINO DR. MARIO	2754	27/02/2014	23/12/2013	66	425,76	28100,16
08/04/2011	3073	1-2011-12717	17/06/2011	391	FARMIGEA S.P.A.	14119	03/11/2014	16/08/2011	1175	204	239700
24/01/2008	207008037	1-2008-504	12/02/2008	393	FATER S.P.A.	2846	27/02/2014	12/04/2008	2147	2844,03	6106132,41
30/06/2008	207008112	1-2008-15600	31/07/2008	393	FATER S.P.A.	2846	27/02/2014	29/09/2008	1977	2235,5	4419583,5
31/12/2008	208008056	1-2008-35368	31/12/2008	393	FATER S.P.A.	2846	27/02/2014	01/03/2009	1824	1590,57	2901199,68
30/06/2009	208008082	1-2009-18474	24/08/2009	393	FATER S.P.A.	2846	27/02/2014	23/10/2009	1588	1017,87	1616377,56
31/12/2009	209008146	1-2009-38886	31/12/2009	393	FATER S.P.A.	2846	27/02/2014	01/03/2010	1459	574,75	838560,25
31/12/2010	200008155	1-2010-35776	31/12/2010	393	FATER S.P.A.	2846	27/02/2014	01/03/2011	1094	757,26	828442,44
30/06/2011	200008217	1-2011-17269	22/07/2011	393	FATER S.P.A.	2846	27/02/2014	20/09/2011	891	2720,54	2424001,14
31/12/2011	201008166	1-2011-40347	31/12/2011	393	FATER S.P.A.	2846	27/02/2014	29/02/2012	729	2938,98	2142516,42
28/02/2013	202010415	1-2013-6019	21/03/2013	393	FATER S.P.A.	8	08/01/2014	20/05/2013	233	-267,43	-62311,19
30/03/2013	202010430	1-2013-9295	22/04/2013	393	FATER S.P.A.	8	08/01/2014	21/06/2013	201	-51,48	-10347,48
30/03/2013	202010430	1-2013-9303	22/04/2013	393	FATER S.P.A.	8	08/01/2014	21/06/2013	201	-341,91	-68723,91
30/04/2013	202010446	1-2013-15142	05/06/2013	393	FATER S.P.A.	8	08/01/2014	04/08/2013	157	-92,6	-14538,2
30/04/2013	202010446	1-2013-15146	05/06/2013	393	FATER S.P.A.	348	14/01/2014	04/08/2013	163	-19,64	-3201,32
30/03/2013	202092084	1-2013-15199	05/06/2013	393	FATER S.P.A.	8	08/01/2014	04/08/2013	157	8028,7	1260505,9
30/04/2013	202010446	1-2013-16770	19/06/2013	393	FATER S.P.A.	8	08/01/2014	18/08/2013	143	-19,64	-2808,52
31/05/2013	202092263	1-2013-19035	08/07/2013	393	FATER S.P.A.	8	08/01/2014	06/09/2013	124	1943,83	241034,92
30/04/2013	202092174	1-2013-19339	09/07/2013	393	FATER S.P.A.	348	14/01/2014	07/09/2013	129	57918,76	7471520,04
30/04/2013	202092174	1-2013-19339	09/07/2013	393	FATER S.P.A.	348	14/01/2014	07/09/2013	129	5314,26	685539,54
02/07/2013	202091300	1-2013-21202	24/07/2013	393	FATER S.P.A.	349	14/01/2014	22/09/2013	114	80,42	9167,88
31/07/2013	203010311	1-2013-24022	22/08/2013	393	FATER S.P.A.	741	21/01/2014	21/10/2013	92	-51,48	-4736,16
31/07/2013	203010311	1-2013-24023	22/08/2013	393	FATER S.P.A.	394	14/01/2014	21/10/2013	85	-14,4	-1224
31/07/2013	203010312	1-2013-24024	22/08/2013	393	FATER S.P.A.	394	14/01/2014	21/10/2013	85	-337,08	-28651,8
23/08/2013	203091421	1-2013-25019	30/08/2013	393	FATER S.P.A.	525	16/01/2014	29/10/2013	79	77,22	6100,38
31/12/2013	203008194	1-2013-41215	31/12/2013	393	FATER S.P.A.	11285	09/09/2014	01/03/2014	192	7927,96	15222168,32

DETTAGLIO DEI DOCUMENTI RELATIVI A TRANSAZIONI COMMERCIALI EFFETTUATE DOPO LA SCADENZA DEI TERMINI DI CUI
AL D.LGS 231/2002 COME MODIFICATO DAL D.LGS 192/2014 ED INTEGRATO DAL D.LGS 33/2013.

data doc	n° doc	n° prot	data prot	cod. form	ragione sociale	n° mandato	data mandato	data scadenza	differe nziale	IMPORTO _SCADEN ZA	NUMERAT ORE
31/12/2013	203008194	1-2013-41215	31/12/2013	393	FATER S.P.A.	12323	25/09/2014	01/03/2014	208	11497,35	2391448,8
31/12/2013	203008195	1-2013-41217	31/12/2013	393	FATER S.P.A.	11285	09/09/2014	01/03/2014	192	488,41	93774,72
31/12/2013	203091804	1-2013-42619	31/12/2013	393	FATER S.P.A.	10783	26/08/2014	01/03/2014	178	99553,46	17720515,9
31/12/2013	203091804	1-2013-42624	31/12/2013	393	FATER S.P.A.	5705	06/05/2014	01/03/2014	66	92,61	6112,26
31/03/2014	203010439	1-2014-10270	22/04/2014	393	FATER S.P.A.	14917	17/11/2014	21/06/2014	149	-41,91	-6244,59
30/04/2014	203010455	1-2014-12918	13/05/2014	393	FATER S.P.A.	14917	17/11/2014	12/07/2014	128	-70,43	-9015,04
30/06/2014	203010484	0012478E14	10/07/2014	393	FATER S.P.A.	14917	17/11/2014	08/09/2014	70	-102,96	-7207,2
28/01/2013	201320172	1-2013-2471	25/02/2013	399	FIDIA FARMACEUTICI S.P.A.	8545	27/06/2014	26/04/2013	427	38,51	16443,77
08/10/2013	201322192	1-2013-32643	29/10/2013	399	FIDIA FARMACEUTICI S.P.A.	3224	05/03/2014	28/12/2013	67	13,2	884,4
11/10/2012	2012-FTC-0000974	1-2012-30119	25/10/2012	400	FIMAS S.R.L.	14124	03/11/2014	24/12/2012	679	1178,77	800384,83
11/10/2012	2012-FTC-0000974	1-2012-30119	25/10/2012	400	FIMAS S.R.L.	14124	03/11/2014	24/12/2012	679	636,23	432000,17
30/04/2014	454/001	1-2014-29878	30/04/2014	423	GRUPPO RAPPRESENTANZE S.A.S.DI MANCINI PIERPAOLO & C.	15781	02/12/2014	29/06/2014	156	139,08	21696,48
29/08/2013	20216	1-2013-28924	27/09/2013	428	GAMBRO HOSPAL S.P.A.	4312	01/04/2014	26/11/2013	126	21246,42	2677048,92
05/09/2013	20773	1-2013-30241	08/10/2013	428	GAMBRO HOSPAL S.P.A.	4312	01/04/2014	07/12/2013	115	35833,2	4120818
30/09/2013	22294	1-2013-30913	15/10/2013	428	GAMBRO HOSPAL S.P.A.	4312	01/04/2014	14/12/2013	108	21246,42	2294613,36
29/05/2009	39.117/C5	1-2009-13701	10/07/2009	485	IBI ISTITUTO BIOCHIMICO IT NO G. LORENZINI S.P.A.	8761	03/07/2014	08/09/2009	1759	198,6	349337,4
30/09/2011	18239	1-2011-36792	31/12/2011	491	INAIL - CENTRO PROTESI	7179	04/06/2014	29/02/2012	826	904,82	747381,32
05/02/2013	10/2013/46	1-2013-2991	28/02/2013	515	ISTITUTO ZOOPROFILATTICO SPERIMENTALE G.	6357	20/05/2014	29/04/2013	386	488,84	188692,24
08/03/2013	201300005 4/A	1-2013-5551	20/03/2013	523	ISTITUTO DON ORIONE CENTRO DI REC RO MEDICO-	11209	05/09/2014	19/05/2013	474	1598,95	757902,3
08/03/2013	201300005 2/A	1-2013-5559	20/03/2013	523	ISTITUTO DON ORIONE CENTRO DI REC RO MEDICO-	11209	05/09/2014	19/05/2013	474	59652,69	28275375,1
08/03/2013	201300005 3/A	1-2013-5563	20/03/2013	523	ISTITUTO DON ORIONE CENTRO DI REC RO MEDICO-	11209	05/09/2014	19/05/2013	474	6626,71	3141060,54

444

DETTAGLIO DEI DOCUMENTI RELATIVI A TRANSAZIONI COMMERCIALI EFFETTUATE DOPO LA SCADENZA DEI TERMINI DI CUI
AL D.LGS 231/2002 COME MODIFICATO DAL D.LGS 192/2014 ED INTEGRATO DAL D.LGS 33/2013.

data doc	n° doc	n° prot	data prot	cod. form	ragione sociale	n° mandati	data mandato	data scadenza	differe nziale	IMPORTO SCADEN ZA	NUMERAT ORE
08/03/2013	201300005	1-2013-5569	20/03/2013	523	ISTITUTO DON ORIONE CENTRO DI REC RO MEDICO-	11209	05/09/2014	19/05/2013	474	4073,75	1930957,5
06/02/2013	201300002	1-2013-5573	20/03/2013	523	ISTITUTO DON ORIONE CENTRO DI REC RO MEDICO-	11209	05/09/2014	19/05/2013	474	72274,14	34257942,4
06/02/2013	201300002	1-2013-5577	20/03/2013	523	ISTITUTO DON ORIONE CENTRO DI REC RO MEDICO-	11209	05/09/2014	19/05/2013	474	7582,43	3594071,82
06/02/2013	201300003	1-2013-5580	20/03/2013	523	ISTITUTO DON ORIONE CENTRO DI REC RO MEDICO-	11209	05/09/2014	19/05/2013	474	2359,13	1118227,62
06/02/2013	201300003	1-2013-5582	20/03/2013	523	ISTITUTO DON ORIONE CENTRO DI REC RO MEDICO-	11209	05/09/2014	19/05/2013	474	5590,12	2649716,88
08/04/2013	201300007	1-2013-9609	23/04/2013	523	ISTITUTO DON ORIONE CENTRO DI REC RO MEDICO-	11209	05/09/2014	22/06/2013	440	66609,26	29308074,4
08/04/2013	201300007	1-2013-9616	23/04/2013	523	ISTITUTO DON ORIONE CENTRO DI REC RO MEDICO-	11209	05/09/2014	22/06/2013	440	6888,77	3031058,8
08/04/2013	201300007	1-2013-9618	23/04/2013	523	ISTITUTO DON ORIONE CENTRO DI REC RO MEDICO-	11209	05/09/2014	22/06/2013	440	1991,3	876172
08/04/2013	201300010	1-2013-9621	23/04/2013	523	ISTITUTO DON ORIONE CENTRO DI REC RO MEDICO-	11209	05/09/2014	22/06/2013	440	4162,31	1831416,4
13/05/2013	201300010	1-2013-12909	20/05/2013	523	ISTITUTO DON ORIONE CENTRO DI REC RO MEDICO-	11209	05/09/2014	19/07/2013	413	4934,62	2037998,06
13/05/2013	201300010	1-2013-12912	20/05/2013	523	ISTITUTO DON ORIONE CENTRO DI REC RO MEDICO-	11209	05/09/2014	19/07/2013	413	1887,04	779347,52
13/05/2013	201300010	1-2013-12913	20/05/2013	523	ISTITUTO DON ORIONE CENTRO DI REC RO MEDICO-	11209	05/09/2014	19/07/2013	413	8115,81	3351829,53
13/05/2013	201300010	1-2013-12914	20/05/2013	523	ISTITUTO DON ORIONE CENTRO DI REC RO MEDICO-	11209	05/09/2014	19/07/2013	413	75518,23	31189029
07/06/2013	201300012	1-2013-17201	24/06/2013	523	ISTITUTO DON ORIONE CENTRO DI REC RO MEDICO-	11209	05/09/2014	23/08/2013	378	97453,36	36837370,1
07/06/2013	201300012	1-2013-17202	24/06/2013	523	ISTITUTO DON ORIONE CENTRO DI REC RO MEDICO-	11209	05/09/2014	23/08/2013	378	1451	548478

DETTAGLIO DEI DOCUMENTI RELATIVI A TRANSAZIONI COMMERCIALI EFFETTUATE DOPO LA SCADENZA DEI TERMINI DI CUI
AL D.LGS 231/2002 COME MODIFICATO DAL D.LGS 192/2014 ED INTEGRATO DAL D.LGS 33/2013.

data doc	n° doc	n° prof	data prof	cod. forn	ragione sociale	n° mandato	data mandato	data scadenza	differe nziale	IMPOR TO _SCADEN ZA	NUMERAT ORE
	201400000				ISTITUTO DON ORIONE						
13/01/2014	4/A	1-2014-778	03/02/2014	523	CENTRO DI REC RO MEDICO-	11209	05/09/2014	04/04/2014	154	141,21	21746,34
23/08/2013	1323744	1-2013-27084	16/09/2013	533	ITALFARMACO S.P.A.	5767	07/05/2014	15/11/2013	173	3010,92	520889,16
31/05/2014	1415555	1-2014-16866	12/06/2014	533	ITALFARMACO S.P.A.	15518	27/11/2014	11/08/2014	108	12729,5	1374786
31/05/2014	1415555	1-2014-16866	12/06/2014	533	ITALFARMACO S.P.A.	16394	15/12/2014	11/08/2014	126	151,94	19144,44
18/10/2013	213225585	1-2013-33747	07/11/2013	543	JANSSEN-CILAG S.P.A.	10905	28/08/2014	06/01/2014	234	356,62	83449,08
05/11/2013	871310259	1-2013-34593	13/11/2013	543	JANSSEN-CILAG S.P.A.	8542	27/06/2014	12/01/2014	166	753,72	125117,52
05/11/2013	871310259	1-2013-34594	13/11/2013	543	JANSSEN-CILAG S.P.A.	8542	27/06/2014	12/01/2014	166	1004,96	166823,36
05/11/2013	871310259	1-2013-34595	13/11/2013	543	JANSSEN-CILAG S.P.A.	8542	27/06/2014	12/01/2014	166	1381,82	229382,12
05/11/2013	871310259	1-2013-34596	13/11/2013	543	JANSSEN-CILAG S.P.A.	8542	27/06/2014	12/01/2014	166	1256,2	208529,2
05/11/2013	871310259	1-2013-34598	13/11/2013	543	JANSSEN-CILAG S.P.A.	8542	27/06/2014	12/01/2014	166	1884,3	312793,8
11/04/2014	871432035	1-2014-10316	22/04/2014	543	JANSSEN-CILAG S.P.A.	10905	28/08/2014	21/06/2014	68	98,11	6671,48
31/05/2013	330806/DF	1-2013-16161	14/06/2013	546	KIMA S.A.S. DI CHIARIN RENZO & C.	423	15/01/2014	13/08/2013	155	349,69	54201,95
11/02/2014	147/14	1-2014-5196	12/03/2014	570	LABOR/RI ORTOPEDICI RIUNITI PISCITELLI	11146	04/09/2014	11/05/2014	116	1284,48	148999,68
23/01/2012	727	1-2012-864	14/02/2012	596	ISTITUTO LUSOFARMACO	1307	03/02/2014	14/04/2012	660	11	7260
27/01/2003	S/011810	1-2003-1524	02/04/2003	602	MARR S.P.A. (PRODOTTI ALIMENTARI)	398	14/01/2014	01/06/2003	3880	204,55	793654
06/02/2003	S/017658	1-2003-1539	02/04/2003	602	MARR S.P.A. (PRODOTTI ALIMENTARI)	398	14/01/2014	01/06/2003	3880	-74,91	-290650,8
30/09/2013	0131282-	1-2013-31583	21/10/2013	612	MALVESTIO S.P.A.	3437	12/03/2014	20/12/2013	82	5194,53	425951,46
31/12/2013	1259/001	1-2013-42302	31/12/2013	617	MARIFARMA S.R.L.	6118	14/05/2014	01/03/2014	74	1525	112850
22/07/2013	13/206034	1-2013-24153	23/08/2013	623	MEDICAL SYSTEMS S.P.A.	363	14/01/2014	22/10/2013	84	605	50820
24/04/2014	14/202842	1-2014-13505	19/05/2014	623	MEDICAL SYSTEMS S.P.A.	11771	17/09/2014	18/07/2014	61	610	37210
02/01/2013	0000120	1-2013-1200	11/02/2013	631	MSD ITALIA SRL	2126	14/02/2014	12/04/2013	308	2085,03	642189,24
08/11/2013	13/019167	1-2013-34734	14/11/2013	641	MONICO S.P.A.	3624	19/03/2014	13/01/2014	65	3,98	258,7
31/03/2010	337/V	1-2010-5767	26/04/2010	643	L.O.M. LAB.ORTOPEDICO MONZALI	1540	04/02/2014	25/06/2010	1320	895,92	1182614,4

446

467

DETTAGLIO DEI DOCUMENTI RELATIVI A TRANSAZIONI COMMERCIALI EFFETTUATE DOPO LA SCADENZA DEI TERMINI DI CUI
AL D.LGS 231/2002 COME MODIFICATO DAL D.LGS 192/2014 ED INTEGRATO DAL D.LGS 33/2013.

data doc	n° doc	n° prot	data prot	cod. forn	ragione sociale	n° mandati	data mandato	data scadenza	differe nziale	IMPORTO SCADEN ZA	NUMERAT ORE
30/09/2013	100073298	1-2013-31397	18/10/2013	657	NESTLE' ITALIANA S.P.A.	2199	17/02/2014	17/12/2013	62	990	61380
06/02/2014	100077626	1-2014-3853	28/02/2014	657	NESTLE' ITALIANA S.P.A.	8718	02/07/2014	29/04/2014	64	118,8	7603,2
28/03/2014	100079217	1-2014-9401	15/04/2014	657	NESTLE' ITALIANA S.P.A.	14153	03/11/2014	14/06/2014	142	990	140580
30/05/2014	100081324	1-2014-17023	12/06/2014	657	NESTLE' ITALIANA S.P.A.	14153	03/11/2014	11/08/2014	84	990	83160
09/06/2014	100081766	1-2014-18116	20/06/2014	657	NESTLE' ITALIANA S.P.A.	14153	03/11/2014	19/08/2014	76	396	30096
16/01/2013	114/000	1-2013-1466	14/02/2013	694	P.A.C.O. SRL	11224	09/09/2014	15/04/2013	512	341,22	174704,64
20/05/2013	1273/000	1-2013-15566	10/06/2013	694	P.A.C.O. SRL	11224	09/09/2014	09/08/2013	396	511,06	202379,76
20/05/2013	1273/000	1-2013-15566	10/06/2013	694	P.A.C.O. SRL	11224	09/09/2014	09/08/2013	396	588,64	233101,44
29/06/2013	1710/000	1-2013-19283	09/07/2013	694	P.A.C.O. SRL	11224	09/09/2014	07/09/2013	367	1179,36	432825,12
29/06/2013	1710/000	1-2013-19283	09/07/2013	694	P.A.C.O. SRL	11224	09/09/2014	07/09/2013	367	976,56	358397,52
08/10/2013	2658/000	1-2013-32060	24/10/2013	694	P.A.C.O. SRL	11222	09/09/2014	23/12/2013	260	3598,4	935584
30/09/2013	2624/000	1-2013-32314	25/10/2013	694	P.A.C.O. SRL	4234	01/04/2014	24/12/2013	98	1270,5	124509
30/09/2013	2624/000	1-2013-32314	25/10/2013	694	P.A.C.O. SRL	4234	01/04/2014	24/12/2013	98	1270,5	124509
14/11/2013	2996/000	1-2013-35295	19/11/2013	694	P.A.C.O. SRL	11222	09/09/2014	18/01/2014	234	3598,4	842025,6
25/11/2013	3097/000	1-2013-36899	03/12/2013	694	P.A.C.O. SRL	11222	09/09/2014	01/02/2014	220	10318,15	2269993
27/01/2014	213/000	1-2014-1451	12/02/2014	694	P.A.C.O. SRL	11263	09/09/2014	13/04/2014	149	982,8	146437,2
28/02/2014	619/000	1-2014-6417	20/03/2014	694	P.A.C.O. SRL	11263	09/09/2014	19/05/2014	113	0,01	1,13
31/03/2014	900/000	1-2014-8721	10/04/2014	694	P.A.C.O. SRL	10318	20/08/2014	09/06/2014	72	1281	92232
31/03/2014	900/000	1-2014-8721	10/04/2014	694	P.A.C.O. SRL	10318	20/08/2014	09/06/2014	72	1281	92232
10/04/2014	982/000	1-2014-10144	18/04/2014	694	P.A.C.O. SRL	11263	09/09/2014	17/06/2014	84	589,68	49533,12
20/01/2009	701000614	1-2009-920	05/03/2009	713	PFIZER ITALIA S.R.L.	15687	01/12/2014	04/05/2009	2037	104,27	212397,99
31/01/2013	1297	1-2013-2727	27/02/2013	767	RIVOIRA S.P.A.	817	21/01/2014	28/04/2013	268	1020,24	273424,32
31/01/2013	1322	1-2013-2728	27/02/2013	767	RIVOIRA S.P.A.	817	21/01/2014	28/04/2013	268	681,23	182569,64
31/01/2013	12763	1-2013-3313	04/03/2013	767	RIVOIRA S.P.A.	817	21/01/2014	03/05/2013	263	680,16	178882,08
31/01/2013	11625	1-2013-4576	14/03/2013	767	RIVOIRA S.P.A.	4085	27/03/2014	13/05/2013	318	6764,27	2151037,86
31/01/2013	11625	1-2013-4576	14/03/2013	767	RIVOIRA S.P.A.	4085	27/03/2014	13/05/2013	318	3327,49	1058141,82
31/01/2013	1320	1-2013-5019	19/03/2013	767	RIVOIRA S.P.A.	817	21/01/2014	18/05/2013	248	2722,5	675180
31/01/2013	1295	1-2013-5030	19/03/2013	767	RIVOIRA S.P.A.	817	21/01/2014	18/05/2013	248	680,16	168679,68
31/01/2013	10716	1-2013-5045	19/03/2013	767	RIVOIRA S.P.A.	14508	05/11/2014	18/05/2013	536	14,19	7605,84
31/01/2013	1296	1-2013-5048	19/03/2013	767	RIVOIRA S.P.A.	817	21/01/2014	18/05/2013	248	1360,32	337359,36

DETTAGLIO DEI DOCUMENTI RELATIVI A TRANSAZIONI COMMERCIALI EFFETTUATE DOPO LA SCADENZA DEI TERMINI DI CUI
AL D.LGS 231/2002 COME MODIFICATO DAL D.LGS 192/2014 ED INTEGRATO DAL D.LGS 33/2013.

data doc	n° doc	n° prot	data prot	cod. form	ragione sociale	n° mandato	data mandato	data scadenza	differe nziale	IMPORTO _SCADEN ZA	NUMERAT ORE
31/01/2013	1298	1-2013-5049	19/03/2013	767	RIVOIRA S.P.A.	817	21/01/2014	18/05/2013	248	1224,29	303623,92
31/01/2013	10717	1-2013-5102	19/03/2013	767	RIVOIRA S.P.A.	4086	27/03/2014	18/05/2013	313	7,09	2219,17
28/02/2013	14195	1-2013-6200	22/03/2013	767	RIVOIRA S.P.A.	817	21/01/2014	21/05/2013	245	952,22	233293,9
28/02/2013	14198	1-2013-6212	22/03/2013	767	RIVOIRA S.P.A.	817	21/01/2014	21/05/2013	245	952,22	233293,9
28/02/2013	14199	1-2013-6214	22/03/2013	767	RIVOIRA S.P.A.	817	21/01/2014	21/05/2013	245	680,16	166639,2
28/02/2013	14197	1-2013-6215	22/03/2013	767	RIVOIRA S.P.A.	817	21/01/2014	21/05/2013	245	1292,3	316613,5
28/02/2013	14196	1-2013-6217	22/03/2013	767	RIVOIRA S.P.A.	817	21/01/2014	21/05/2013	245	1020,24	249958,8
28/02/2013	14218	1-2013-6985	03/04/2013	767	RIVOIRA S.P.A.	817	21/01/2014	02/06/2013	233	2722,5	634342,5
28/02/2013	14220	1-2013-6986	03/04/2013	767	RIVOIRA S.P.A.	817	21/01/2014	02/06/2013	233	681,23	158726,59
31/03/2013	27334	1-2013-9420	22/04/2013	767	RIVOIRA S.P.A.	817	21/01/2014	21/06/2013	214	1020,24	218331,36
31/03/2013	27335	1-2013-9421	22/04/2013	767	RIVOIRA S.P.A.	817	21/01/2014	21/06/2013	214	1360,32	291108,48
31/03/2013	27337	1-2013-9423	22/04/2013	767	RIVOIRA S.P.A.	2931	27/02/2014	21/06/2013	251	1020,24	256080,24
31/03/2013	27357	1-2013-9425	22/04/2013	767	RIVOIRA S.P.A.	817	21/01/2014	21/06/2013	214	2722,5	582615
31/03/2013	27359	1-2013-9444	22/04/2013	767	RIVOIRA S.P.A.	817	21/01/2014	21/06/2013	214	681,23	145783,22
31/03/2013	27336	1-2013-9459	22/04/2013	767	RIVOIRA S.P.A.	817	21/01/2014	21/06/2013	214	1020,24	218331,36
31/03/2013	27333	1-2013-9461	22/04/2013	767	RIVOIRA S.P.A.	817	21/01/2014	21/06/2013	214	952,22	203775,08
30/04/2013	40951	1-2013-13946	29/05/2013	767	RIVOIRA S.P.A.	817	21/01/2014	28/07/2013	177	2722,5	481882,5
30/04/2013	40933	1-2013-13948	29/05/2013	767	RIVOIRA S.P.A.	817	21/01/2014	28/07/2013	177	965,83	170951,91
30/04/2013	40932	1-2013-13949	29/05/2013	767	RIVOIRA S.P.A.	817	21/01/2014	28/07/2013	177	1360,32	240776,64
30/04/2013	40931	1-2013-13951	29/05/2013	767	RIVOIRA S.P.A.	817	21/01/2014	28/07/2013	177	1496,35	264853,95
30/04/2013	40954	1-2013-14077	30/05/2013	767	RIVOIRA S.P.A.	817	21/01/2014	29/07/2013	176	681,23	119896,48
30/04/2013	40930	1-2013-14797	31/05/2013	767	RIVOIRA S.P.A.	817	21/01/2014	30/07/2013	175	1156,27	202347,25
30/04/2013	51024	1-2013-14801	31/05/2013	767	RIVOIRA S.P.A.	2651	25/02/2014	30/07/2013	210	709,28	148948,8
30/04/2013	51018	1-2013-14803	31/05/2013	767	RIVOIRA S.P.A.	4086	27/03/2014	30/07/2013	240	441,65	105996
31/05/2013	54133	1-2013-17047	21/06/2013	767	RIVOIRA S.P.A.	817	21/01/2014	20/08/2013	154	681,23	104909,42
31/05/2013	13066939	1-2013-19360	09/07/2013	767	RIVOIRA S.P.A.	817	21/01/2014	07/09/2013	136	1156,27	157252,72
31/05/2013	13066844	1-2013-19388	09/07/2013	767	RIVOIRA S.P.A.	817	21/01/2014	07/09/2013	136	1292,3	175752,8
31/05/2013	13066745	1-2013-19419	09/07/2013	767	RIVOIRA S.P.A.	817	21/01/2014	07/09/2013	136	1360,32	185003,52
31/05/2013	13066742	1-2013-19423	09/07/2013	767	RIVOIRA S.P.A.	817	21/01/2014	07/09/2013	136	1020,24	138752,64
31/05/2013	13065239	1-2013-19426	09/07/2013	767	RIVOIRA S.P.A.	817	21/01/2014	07/09/2013	136	2722,5	370260

448

469

DETTAGLIO DEI DOCUMENTI RELATIVI A TRANSAZIONI COMMERCIALI EFFETTUATE DOPO LA SCADENZA DEI TERMINI DI CUI AL D.LGS 23/1/2002 COME MODIFICATO DAL D.LGS 192/2014 ED INTEGRATO DAL D.LGS 33/2013.

data doc	n° doc	n° prot	data prot	cod. form	ragione sociale	n° mandati	data mandato	data scadenza	differe nziale	IMPORTO _SCADEN ZA	NUMERAT ORE
31/05/2013	13066938	1-2013-19981	12/07/2013	767	RIVOIRA S.P.A.	817	21/01/2014	10/09/2013	133	1224,29	162830,57
30/06/2013	13086324	1-2013-21638	29/07/2013	767	RIVOIRA S.P.A.	817	21/01/2014	27/09/2013	116	2722,5	315810
30/06/2013	80578	1-2013-21642	29/07/2013	767	RIVOIRA S.P.A.	2651	25/02/2014	27/09/2013	151	588,7	88893,7
30/06/2013	68256	1-2013-21658	29/07/2013	767	RIVOIRA S.P.A.	817	21/01/2014	27/09/2013	116	681,23	79022,68
30/06/2013	13088010	1-2013-21685	29/07/2013	767	RIVOIRA S.P.A.	817	21/01/2014	27/09/2013	116	965,83	112036,28
30/06/2013	13088046	1-2013-21689	29/07/2013	767	RIVOIRA S.P.A.	817	21/01/2014	27/09/2013	116	748,18	86788,88
30/06/2013	13087770	1-2013-21696	29/07/2013	767	RIVOIRA S.P.A.	817	21/01/2014	27/09/2013	116	1224,29	142017,64
30/06/2013	13087878	1-2013-21702	29/07/2013	767	RIVOIRA S.P.A.	817	21/01/2014	27/09/2013	116	1360,32	157797,12
30/06/2013	13087924	1-2013-21710	29/07/2013	767	RIVOIRA S.P.A.	817	21/01/2014	27/09/2013	116	1088,26	126238,16
31/07/2013	13102216	1-2013-26245	10/09/2013	767	RIVOIRA S.P.A.	817	21/01/2014	09/11/2013	73	1564,37	114199,01
31/07/2013	13102088	1-2013-26251	10/09/2013	767	RIVOIRA S.P.A.	794	21/01/2014	09/11/2013	73	2261,53	165091,69
31/07/2013	13102092	1-2013-26252	10/09/2013	767	RIVOIRA S.P.A.	817	21/01/2014	09/11/2013	73	816,19	59581,87
31/07/2013	13102366	1-2013-26255	10/09/2013	767	RIVOIRA S.P.A.	817	21/01/2014	09/11/2013	73	748,18	54617,14
31/07/2013	13102372	1-2013-26256	10/09/2013	767	RIVOIRA S.P.A.	2931	27/02/2014	09/11/2013	110	1428,34	157117,4
31/07/2013	97358	1-2013-26275	10/09/2013	767	RIVOIRA S.P.A.	794	21/01/2014	09/11/2013	73	19,86	1449,78
31/07/2013	97357	1-2013-26302	10/09/2013	767	RIVOIRA S.P.A.	794	21/01/2014	09/11/2013	73	39,72	2899,56
31/07/2013	97349	1-2013-26304	10/09/2013	767	RIVOIRA S.P.A.	2651	25/02/2014	09/11/2013	108	730,56	78900,48
31/07/2013	13102445	1-2013-26381	11/09/2013	767	RIVOIRA S.P.A.	794	21/01/2014	10/11/2013	72	2638,46	189969,12
31/07/2013	13102373	1-2013-27786	18/09/2013	767	RIVOIRA S.P.A.	817	21/01/2014	17/11/2013	65	1428,34	92842,1
31/07/2013	89156	1-2013-27850	18/09/2013	767	RIVOIRA S.P.A.	934	23/01/2014	17/11/2013	67	2420	162140
31/07/2013	89159	1-2013-28193	23/09/2013	767	RIVOIRA S.P.A.	817	21/01/2014	22/11/2013	60	681,23	40873,8
31/08/2013	103397	1-2013-28194	23/09/2013	767	RIVOIRA S.P.A.	817	21/01/2014	22/11/2013	60	1156,27	69376,2
31/08/2013	13114161	1-2013-28195	23/09/2013	767	RIVOIRA S.P.A.	817	21/01/2014	22/11/2013	60	1224,29	73457,4
31/08/2013	13114217	1-2013-28196	23/09/2013	767	RIVOIRA S.P.A.	817	21/01/2014	22/11/2013	60	2722,5	163350
31/07/2013	13100700	1-2013-28197	23/09/2013	767	RIVOIRA S.P.A.	817	21/01/2014	22/11/2013	60	1360,32	129230,4
31/08/2013	13114098	1-2013-28527	25/09/2013	767	RIVOIRA S.P.A.	2931	27/02/2014	24/11/2013	95	1088,26	75089,94
30/09/2013	13127370	1-2013-31637	21/10/2013	767	RIVOIRA S.P.A.	2931	27/02/2014	20/12/2013	69	291,94	20143,86
31/10/2013	138300	1-2013-35221	18/11/2013	767	RIVOIRA S.P.A.	4086	27/03/2014	17/01/2014	235	4523,06	1062919,1
31/10/2013	13142319	1-2013-35242	18/11/2013	767	RIVOIRA S.P.A.	14508	05/11/2014	17/01/2014	292	62,08	18127,36

DETTAGLIO DEI DOCUMENTI RELATIVI A TRANSAZIONI COMMERCIALI EFFETTUATE DOPO LA SCADENZA DEI TERMINI DI CUI
AL D.LGS 231/2002 COME MODIFICATO DAL D.LGS 192/2014 ED INTEGRATO DAL D.LGS 33/2013.

data doc	n° doc	n° prot	data prot	cod. form	ragione sociale	n° mandato	data mandato	data scadenza	differe nziale	IMPORTO _SCADEN ZA	NUMERAT ORE
31/10/2013	138301	1-2013-35276	18/11/2013	767	RIVOIRA S.P.A.	4086	27/03/2014	17/01/2014	69	291,94	20143,86
30/12/2013	170862	1-2013-41754	31/12/2013	767	RIVOIRA S.P.A.	14508	05/11/2014	01/03/2014	249	62,08	15457,92
28/02/2013	101800037	1-2013-17682	26/06/2013	768	RIZZOLI ORTOPEdia S.P.A.	2999	27/02/2014	25/08/2013	186	1187,22	220822,92
31/05/2013	101800163	1-2013-23942	22/08/2013	768	RIZZOLI ORTOPEdia S.P.A.	2999	27/02/2014	21/10/2013	129	945,33	121947,57
29/06/2013	101800209	1-2013-32295	25/10/2013	768	RIZZOLI ORTOPEdia S.P.A.	2968	27/02/2014	24/12/2013	65	1277,23	83019,95
29/06/2013	101800209	1-2013-32297	25/10/2013	768	RIZZOLI ORTOPEdia S.P.A.	2968	27/02/2014	24/12/2013	65	630,18	40961,7
29/06/2013	101800209	1-2013-32298	25/10/2013	768	RIZZOLI ORTOPEdia S.P.A.	2967	27/02/2014	24/12/2013	65	64,75	4208,75
29/06/2013	101800209	1-2013-32299	25/10/2013	768	RIZZOLI ORTOPEdia S.P.A.	2967	27/02/2014	24/12/2013	65	8083,57	525432,05
29/06/2013	101800209	1-2013-32300	25/10/2013	768	RIZZOLI ORTOPEdia S.P.A.	2967	27/02/2014	24/12/2013	65	1527,53	99289,45
29/06/2013	101800210	1-2013-32302	25/10/2013	768	RIZZOLI ORTOPEdia S.P.A.	2967	27/02/2014	24/12/2013	65	630,18	40961,7
14/05/2013	166	1-2013-14231	30/05/2013	791	S.A.L.F. S.P.A. LABORATORIO FARMACOLOGICO	2472	24/02/2014	29/07/2013	210	76,8	16128
14/05/2013	166	1-2013-14231	30/05/2013	791	S.A.L.F. S.P.A. LABORATORIO FARMACOLOGICO	4867	11/04/2014	29/07/2013	256	76,8	19660,8
29/05/2014	CS00625	1-2014-17643	17/06/2014	799	SOCIETA' PRODOTTI ANTIBIOTICI S.P.A.(BIOSPA)	13662	23/10/2014	16/08/2014	68	48,25	3281
29/05/2014	CS00625	1-2014-17643	17/06/2014	799	SOCIETA' PRODOTTI ANTIBIOTICI S.P.A.(BIOSPA)	13662	23/10/2014	16/08/2014	68	16,95	1152,6
31/12/2006	7240V3	1-2006-34197	31/12/2006	811	LUIGI SALVADORI S.P.A.	16623	15/12/2014	01/03/2007	2846	4195,03	11939055,4
31/12/2007	7501V3	1-2007-36311	31/12/2007	811	LUIGI SALVADORI S.P.A.	16623	15/12/2014	29/02/2008	2481	2624,3	6510888,3
31/12/2008	7540V3	1-2008-35855	31/12/2008	811	LUIGI SALVADORI S.P.A.	16623	15/12/2014	01/03/2009	2115	4146,47	8769784,05
31/12/2009	8509V3	1-2009-40551	31/12/2009	811	LUIGI SALVADORI S.P.A.	16623	15/12/2014	01/03/2010	1750	1079,49	1889107,5
31/12/2010	7543V3	1-2010-37880	31/12/2010	811	LUIGI SALVADORI S.P.A.	16623	15/12/2014	01/03/2011	1385	302,01	418283,85
31/12/2011	6829V3	1-2011-41070	31/12/2011	811	LUIGI SALVADORI S.P.A.	16623	15/12/2014	29/02/2012	1020	34,07	34751,4
31/03/2013	18VM	1-2013-10265	02/05/2013	811	LUIGI SALVADORI S.P.A.	7874	17/06/2014	01/07/2013	351	79,46	27890,46
30/06/2013	90VM	1-2013-27776	18/09/2013	811	LUIGI SALVADORI S.P.A.	7874	17/06/2014	17/11/2013	212	80,33	17029,96
22/06/2012	502013477	1-2012-29118	17/10/2012	848	SIEMENS Spa	3975	25/03/2014	16/12/2012	464	8470	3930080
18/09/2012	502150468	1-2012-35907	10/12/2012	848	SIEMENS Spa	3975	25/03/2014	08/02/2013	410	-8470	-3472700
19/06/2013	503013215	1-2013-18399	03/07/2013	848	SIEMENS Spa	1191	30/01/2014	01/09/2013	151	34787,5	5252912,5
25/06/2013	503013650	1-2013-23828	21/08/2013	848	SIEMENS Spa	3975	25/03/2014	20/10/2013	156	131587,5	20527650

450

DETTAGLIO DEI DOCUMENTI RELATIVI A TRANSAZIONI COMMERCIALI EFFETTUATE DOPO LA SCADENZA DEI TERMINI DI CUI AL D.LGS 231/2002 COME MODIFICATO DAL D.LGS 192/2014 ED INTEGRATO DAL D.LGS 33/2013.

data doc	n° doc	n° prot	data prot	cod. form	ragione sociale	n° mandati	data mandato	data scadenza	differe nziale	IMPORTO _SCADEN ZA	NUMERAT ORE
25/06/2013	503013651	1-2013-23829	21/08/2013	848	SIEMENS Spa	47	08/01/2014	20/10/2013	80	445009,3	35600741,6
29/08/2013	503018285	1-2013-33645	06/11/2013	848	SIEMENS Spa	3977	25/03/2014	05/01/2014	79	445009,3	35155731,5
24/10/2013	503023101	1-2013-33687	07/11/2013	848	SIEMENS Spa	3977	25/03/2014	06/01/2014	78	163,53	12755,34
27/09/2013	503020801	1-2013-34840	14/11/2013	848	SIEMENS Spa	3976	25/03/2014	13/01/2014	71	8712	618552
27/09/2013	503020801	1-2013-34840	14/11/2013	848	SIEMENS Spa	3976	25/03/2014	13/01/2014	71	3630	257730
08/04/2014	534400000	1-2014-8556	09/04/2014	848	SIEMENS Spa	13047	09/10/2014	08/06/2014	123	3000	369000
08/04/2014	534400000	1-2014-8556	09/04/2014	848	SIEMENS Spa	13047	09/10/2014	08/06/2014	123	660	81180
25/03/2014	534006043	1-2014-10285	22/04/2014	848	SIEMENS Spa	12692	01/10/2014	21/06/2014	102	448850,6	45782761,2
03/04/2014	534006579	1-2014-10294	22/04/2014	848	SIEMENS Spa	10271	20/08/2014	21/06/2014	60	4100	246000
03/04/2014	534006580	1-2014-10297	22/04/2014	848	SIEMENS Spa	10273	20/08/2014	21/06/2014	60	488	29280
03/04/2014	534006581	1-2014-10299	22/04/2014	848	SIEMENS Spa	10269	20/08/2014	21/06/2014	60	7320	439200
10/07/2013	901302486	1-2013-22984	07/08/2013	851	RIUNITE S.P.A.	2670	25/02/2014	06/10/2013	142	3606,07	512061,94
19/12/2012	90030874	1-2012-40587	31/12/2012	952	UCB PHARMA S.P.A.	2106	14/02/2014	01/03/2013	350	751,36	262976
28/06/2013	90014409	1-2013-22463	02/08/2013	952	UCB PHARMA S.P.A.	4818	10/04/2014	01/10/2013	191	299,06	57120,46
25/10/2013	90022287	1-2013-36266	26/11/2013	952	UCB PHARMA S.P.A.	4818	10/04/2014	25/01/2014	75	897,18	67288,5
20/02/2013	00001/END	1-2013-4801	15/03/2013	953	UNIVERSITA' G.D'ANNUNZIO	13916	28/10/2014	14/05/2013	532	34675,89	18447573,5
15/04/2014	00005/END	1-2014-19812	04/07/2014	953	UNIVERSITA' G.D'ANNUNZIO	15785	02/12/2014	02/09/2014	91	63769,76	5803048,16
25/06/2014	00009/ITAB	0012142E14	09/07/2014	953	UNIVERSITA' G.D'ANNUNZIO	15317	24/11/2014	07/09/2014	78	6670,45	520295,1
25/06/2014	00010/ITAB	0012139E14	09/07/2014	953	UNIVERSITA' G.D'ANNUNZIO	15316	24/11/2014	07/09/2014	78	1445,24	112728,72
25/06/2014	00011/ITAB	0012134E14	09/07/2014	953	UNIVERSITA' G.D'ANNUNZIO	15318	24/11/2014	07/09/2014	78	249,5	19461
12/02/2007	2783	1-2007-22303	19/10/2007	960	VALEAS S.P.A.	6196	15/05/2014	18/12/2007	2340	108,35	253539
18/02/2013	2380	1-2013-3395	05/03/2013	960	VALEAS S.P.A.	1108	29/01/2014	04/05/2013	270	9,96	2689,2
25/02/2014	2463	1-2014-4653	06/03/2014	960	VALEAS S.P.A.	15684	01/12/2014	05/05/2014	210	47,89	10056,9

DETTAGLIO DEI DOCUMENTI RELATIVI A TRANSAZIONI COMMERCIALI EFFETTUATE DOPO LA SCADENZA DEI TERMINI DI CUI
AL D.LGS 231/2002 COME MODIFICATO DAL D.LGS. 192/2014 ED INTEGRATO DAL D.LGS 33/2013.

data doc	n° doc	n° prot	data prot	cod. forn	ragione sociale	n° mandato	data mandato	data scadenza	diff. mensile	IMPORTO SCADENZA	NUMERAZIONE ORE
27/09/2013	B115509	1-2013-31564	21/10/2013	968	PIAM FARMACEUTICI S.P.A. GIA' VECCHI & C	2362	19/02/2014	20/12/2013	61	30,03	1831,83
15/02/2012	H20120000 6164	1-2012-5535	23/03/2012	984	VILLA SERENA DR.L.PETRUZZI S.R.L.	7595	12/06/2014	22/05/2012	751	45,55	34208,05
12/02/2013	22	1-2013-4351	13/03/2013	984	VILLA SERENA DR.L.PETRUZZI S.R.L.	9189	10/07/2014	12/05/2013	424	3636,72	1541969,28
12/02/2013	21	1-2013-4416	14/03/2013	984	VILLA SERENA DR.L.PETRUZZI S.R.L.	9189	10/07/2014	13/05/2013	423	76842,35	32504314,1
12/02/2013	21	1-2013-4416	14/03/2013	984	VILLA SERENA DR.L.PETRUZZI S.R.L.	9189	10/07/2014	13/05/2013	423	46386,1	19621320,3
14/02/2013	28	1-2013-5403	20/03/2013	984	VILLA SERENA DR.L.PETRUZZI S.R.L.	3021	28/02/2014	19/05/2013	285	50367,56	14354754,6
14/02/2013	28	1-2013-5403	20/03/2013	984	VILLA SERENA DR.L.PETRUZZI S.R.L.	3021	28/02/2014	19/05/2013	285	352572,9	100483285
14/02/2013	28	1-2013-5403	20/03/2013	984	VILLA SERENA DR.L.PETRUZZI S.R.L.	3021	28/02/2014	19/05/2013	285	100735,1	28709509,2
14/02/2013	28	1-2013-5403	20/03/2013	984	VILLA SERENA DR.L.PETRUZZI S.R.L.	13856	27/10/2014	19/05/2013	526	11174,94	5878018,44
14/02/2013	28	1-2013-5403	20/03/2013	984	VILLA SERENA DR.L.PETRUZZI S.R.L.	13856	27/10/2014	19/05/2013	526	121505,2	63911756,2
13/02/2013	25	1-2013-5412	20/03/2013	984	VILLA SERENA DR.L.PETRUZZI S.R.L.	13856	27/10/2014	19/05/2013	526	491,41	258481,66
13/02/2013	25	1-2013-5412	20/03/2013	984	VILLA SERENA DR.L.PETRUZZI S.R.L.	13856	27/10/2014	19/05/2013	526	1911,04	1005207,04
13/02/2013	25	1-2013-5412	20/03/2013	984	VILLA SERENA DR.L.PETRUZZI S.R.L.	13856	27/10/2014	19/05/2013	526	2485,88	1307572,88
12/03/2013	47V9	1-2013-5414	20/03/2013	984	VILLA SERENA DR.L.PETRUZZI S.R.L.	13856	27/10/2014	19/05/2013	526	2015,54	1060174,04
12/03/2013	47V9	1-2013-5414	20/03/2013	984	VILLA SERENA DR.L.PETRUZZI S.R.L.	13856	27/10/2014	19/05/2013	526	7385,82	3884941,32

452

DETTAGLIO DEI DOCUMENTI RELATIVI A TRANSAZIONI COMMERCIALI EFFETTUATE DOPO LA SCADENZA DEI TERMINI DI CUI AL D.LGS 231/2002 COME MODIFICATO DAL D.LGS 192/2014 ED INTEGRATO DAL D.LGS 33/2013.

data doc	n° doc	n° prot	data prot	cod. form	ragione sociale	n° mandati	data mandati	data scadenza	differe nziale	IMPORTO SCADENZA ZA	NUMERAT ORE
12/03/2013	47/V9	1-2013-5414	20/03/2013	984	VILLA SERENA DR.L.PETRUZZI S.R.L.	13856	27/10/2014	19/05/2013	526	6677,43	3512328,18
14/03/2013	62/V9	1-2013-5416	20/03/2013	984	VILLA SERENA DR.L.PETRUZZI S.R.L.	3021	28/02/2014	19/05/2013	285	76080,35	21682899,8
14/03/2013	62/V9	1-2013-5416	20/03/2013	984	VILLA SERENA DR.L.PETRUZZI S.R.L.	3021	28/02/2014	19/05/2013	285	532562,5	151780304
14/03/2013	62/V9	1-2013-5416	20/03/2013	984	VILLA SERENA DR.L.PETRUZZI S.R.L.	3021	28/02/2014	19/05/2013	285	152160,7	43365799,5
14/03/2013	62/V9	1-2013-5416	20/03/2013	984	VILLA SERENA DR.L.PETRUZZI S.R.L.	13856	27/10/2014	19/05/2013	526	10839,42	5701534,92
14/03/2013	62/V9	1-2013-5416	20/03/2013	984	VILLA SERENA DR.L.PETRUZZI S.R.L.	13856	27/10/2014	19/05/2013	526	189574,4	99716134,4
14/02/2013	29	1-2013-5422	20/03/2013	984	VILLA SERENA DR.L.PETRUZZI S.R.L.	3021	28/02/2014	19/05/2013	285	7570,97	2157726,45
14/02/2013	29	1-2013-5422	20/03/2013	984	VILLA SERENA DR.L.PETRUZZI S.R.L.	3021	28/02/2014	19/05/2013	285	52996,77	15104079,5
14/02/2013	29	1-2013-5422	20/03/2013	984	VILLA SERENA DR.L.PETRUZZI S.R.L.	3021	28/02/2014	19/05/2013	285	15141,93	4315450,05
14/02/2013	29	1-2013-5422	20/03/2013	984	VILLA SERENA DR.L.PETRUZZI S.R.L.	13856	27/10/2014	19/05/2013	526	19943,73	10490402
14/03/2013	63/V9	1-2013-5423	20/03/2013	984	VILLA SERENA DR.L.PETRUZZI S.R.L.	3021	28/02/2014	19/05/2013	285	14370,61	4095623,85
14/03/2013	63/V9	1-2013-5423	20/03/2013	984	VILLA SERENA DR.L.PETRUZZI S.R.L.	3021	28/02/2014	19/05/2013	285	100594,2	28669358,4
14/03/2013	63/V9	1-2013-5423	20/03/2013	984	VILLA SERENA DR.L.PETRUZZI S.R.L.	3021	28/02/2014	19/05/2013	285	28741,21	8191244,85
14/03/2013	63/V9	1-2013-5423	20/03/2013	984	VILLA SERENA DR.L.PETRUZZI S.R.L.	13856	27/10/2014	19/05/2013	526	37855,61	19912050,9
13/02/2013	27	1-2013-5584	20/03/2013	984	VILLA SERENA DR.L.PETRUZZI S.R.L.	10181	05/08/2014	19/05/2013	443	77903,66	34511321,4

DETTAGLIO DEI DOCUMENTI RELATIVI A TRANSAZIONI COMMERCIALI EFFETTUATE DOPO LA SCADENZA DEI TERMINI DI CUI
AL D.LGS 231/2002 COME MODIFICATO DAL D.LGS 192/2014 ED INTEGRATO DAL D.LGS 33/2013.

data doc	n° doc	n° prot	data prot	cod. form	ragione sociale	n° mandato	data mandato	data scadenza	differe nziale	IMPORTO _SCADEN ZA	NUMERAT ORE
13/02/2013	27	1-2013-5584	20/03/2013	984	VILLA SERENA	10181	05/08/2014	19/05/2013	443	18276,79	8096617,97
13/02/2013	27	1-2013-5584	20/03/2013	984	DR.L.PETRUZZI S.R.L.	10181	05/08/2014	19/05/2013	443	46207,65	20469989
13/02/2013	27	1-2013-5584	20/03/2013	984	VILLA SERENA	10181	05/08/2014	19/05/2013	443	13390,73	5932093,39
07/03/2013	45/V9	1-2013-5587	20/03/2013	984	DR.L.PETRUZZI S.R.L.	10181	05/08/2014	19/05/2013	443	60523,8	26812043,4
07/03/2013	45/V9	1-2013-5587	20/03/2013	984	VILLA SERENA	10181	05/08/2014	19/05/2013	443	14615,54	6474684,22
07/03/2013	45/V9	1-2013-5587	20/03/2013	984	DR.L.PETRUZZI S.R.L.	10181	05/08/2014	19/05/2013	443	37975,84	16823297,1
07/03/2013	45/V9	1-2013-5587	20/03/2013	984	VILLA SERENA	10181	05/08/2014	19/05/2013	443	10880,93	4820251,99
14/03/2013	64/V9	1-2013-6037	21/03/2013	984	DR.L.PETRUZZI S.R.L.	9189	10/07/2014	20/05/2013	416	51788,45	21543995,2
14/03/2013	64/V9	1-2013-6037	21/03/2013	984	VILLA SERENA	9189	10/07/2014	20/05/2013	416	34281,49	14261099,8
14/03/2013	65/V9	1-2013-8153	12/04/2013	984	DR.L.PETRUZZI S.R.L.	9189	10/07/2014	11/06/2013	394	2596,35	1022961,9
10/04/2013	68/V9	1-2013-8981	18/04/2013	984	VILLA SERENA	3021	28/02/2014	17/06/2013	256	2335,95	598003,2
10/04/2013	68/V9	1-2013-8981	18/04/2013	984	DR.L.PETRUZZI S.R.L.	3021	28/02/2014	17/06/2013	256	16351,67	4186027,52
10/04/2013	68/V9	1-2013-8981	18/04/2013	984	VILLA SERENA	3021	28/02/2014	17/06/2013	256	4671,9	1196006,4
10/04/2013	68/V9	1-2013-8981	18/04/2013	984	DR.L.PETRUZZI S.R.L.	13856	27/10/2014	17/06/2013	497	6153,46	3058269,62
13/04/2013	73/V9	1-2013-8982	18/04/2013	984	VILLA SERENA	13856	27/10/2014	17/06/2013	497	846624,9	420772550

454

DETTAGLIO DEI DOCUMENTI RELATIVI A TRANSAZIONI COMMERCIALI EFFETTUATE DOPO LA SCADENZA DEI TERMINI DI CUI AL D.LGS 23/1/2002 COME MODIFICATO DAL D.LGS 192/2014 ED INTEGRATO DAL D.LGS 33/2013.

data doc	n° doc	n° prot	data prot	cod. form	ragione sociale	n° mandato	data mandato	data scadenza	differe nziale	IMPOR TO _SCADEN _ZA	NUMERAT ORE
13/04/2013	73/V9	1-2013-8982	18/04/2013	984	VILLA SERENA DR.L.PETRUZZI S.R.L.	13856	27/10/2014	17/06/2013	497	638239,4	317205002
13/04/2013	74/V9	1-2013-8983	18/04/2013	984	VILLA SERENA DR.L.PETRUZZI S.R.L.	3021	28/02/2014	17/06/2013	256	16783,17	4296491,52
13/04/2013	74/V9	1-2013-8983	18/04/2013	984	VILLA SERENA DR.L.PETRUZZI S.R.L.	3021	28/02/2014	17/06/2013	256	117482,2	30075448,3
13/04/2013	74/V9	1-2013-8983	18/04/2013	984	VILLA SERENA DR.L.PETRUZZI S.R.L.	3021	28/02/2014	17/06/2013	256	33566,35	8592985,6
13/04/2013	74/V9	1-2013-8983	18/04/2013	984	VILLA SERENA DR.L.PETRUZZI S.R.L.	13856	27/10/2014	17/06/2013	497	44210,89	21972812,3
11/04/2013	70/V9	1-2013-9071	19/04/2013	984	VILLA SERENA DR.L.PETRUZZI S.R.L.	10181	05/08/2014	18/06/2013	413	76984,33	31794528,3
11/04/2013	70/V9	1-2013-9071	19/04/2013	984	VILLA SERENA DR.L.PETRUZZI S.R.L.	10181	05/08/2014	18/06/2013	413	17429,94	7198565,22
11/04/2013	70/V9	1-2013-9071	19/04/2013	984	VILLA SERENA DR.L.PETRUZZI S.R.L.	10181	05/08/2014	18/06/2013	413	48127,16	19876517,1
11/04/2013	70/V9	1-2013-9071	19/04/2013	984	VILLA SERENA DR.L.PETRUZZI S.R.L.	10181	05/08/2014	18/06/2013	413	13237,41	5467050,33
10/05/2013	97/V9	1-2013-12407	16/05/2013	984	VILLA SERENA DR.L.PETRUZZI S.R.L.	10181	05/08/2014	15/07/2013	386	78215,41	30191148,3
10/05/2013	97/V9	1-2013-12407	16/05/2013	984	VILLA SERENA DR.L.PETRUZZI S.R.L.	10181	05/08/2014	15/07/2013	386	17614,08	6799034,88
10/05/2013	97/V9	1-2013-12407	16/05/2013	984	VILLA SERENA DR.L.PETRUZZI S.R.L.	10181	05/08/2014	15/07/2013	386	47155,2	18201907,2
10/05/2013	97/V9	1-2013-12407	16/05/2013	984	VILLA SERENA DR.L.PETRUZZI S.R.L.	10181	05/08/2014	15/07/2013	386	12794,14	4938538,04
13/04/2013	71/V9	1-2013-13052	21/05/2013	984	VILLA SERENA DR.L.PETRUZZI S.R.L.	9189	10/07/2014	20/07/2013	355	58325,82	20705666,1
13/04/2013	71/V9	1-2013-13052	21/05/2013	984	VILLA SERENA DR.L.PETRUZZI S.R.L.	9189	10/07/2014	20/07/2013	355	37053,17	13153875,4

DETTAGLIO DEI DOCUMENTI RELATIVI A TRANSAZIONI COMMERCIALI EFFETTUATE DOPO LA SCADENZA DEI TERMINI DI CUI AL D.LGS 231/2002 COME MODIFICATO DAL D.LGS 192/2014 ED INTEGRATO DAL D.LGS 33/2013.

data doc	n° doc	n° prot	data prot	cod. forn	ragione sociale	n° mandato	data mandato	data scadenza	differenza	IMPORTO _SCADENZA	NUMERATORE
13/04/2013	72/V9	1-2013-13068	21/05/2013	984	VILLA SERENA	9189	10/07/2014	20/07/2013	355	2443,21	867339,55
01/06/2012	H20120002 2762	1-2013-13375	23/05/2013	984	DR.L.PETRUZZI S.R.L.	7595	12/06/2014	22/07/2013	325	305,99	99446,75
11/05/2013	98/V9	1-2013-14838	31/05/2013	984	VILLA SERENA	9189	10/07/2014	30/07/2013	345	54920,09	18947431,1
11/05/2013	98/V9	1-2013-14838	31/05/2013	984	DR.L.PETRUZZI S.R.L.	9189	10/07/2014	30/07/2013	345	33565,13	11579969,9
11/05/2013	99/V9	1-2013-15094	04/06/2013	984	VILLA SERENA	9189	10/07/2014	03/08/2013	341	2422,36	826024,76
07/06/2013	128/V9	1-2013-16071	13/06/2013	984	DR.L.PETRUZZI S.R.L.	10181	05/08/2014	12/08/2013	358	78310,51	28035162,6
07/06/2013	128/V9	1-2013-16071	13/06/2013	984	VILLA SERENA	10181	05/08/2014	12/08/2013	358	17742,83	6351933,14
07/06/2013	128/V9	1-2013-16071	13/06/2013	984	DR.L.PETRUZZI S.R.L.	10181	05/08/2014	12/08/2013	358	46895,13	16788456,5
07/06/2013	128/V9	1-2013-16071	13/06/2013	984	VILLA SERENA	10181	05/08/2014	12/08/2013	358	12830,35	4593265,3
14/05/2013	100/V9	1-2013-17303	25/06/2013	984	DR.L.PETRUZZI S.R.L.	3021	28/02/2014	24/08/2013	188	51817,86	9741757,68
14/05/2013	100/V9	1-2013-17303	25/06/2013	984	VILLA SERENA	3021	28/02/2014	24/08/2013	188	362725,1	68192309,4
14/05/2013	100/V9	1-2013-17303	25/06/2013	984	DR.L.PETRUZZI S.R.L.	3021	28/02/2014	24/08/2013	188	103635,7	19483517,2
14/05/2013	100/V9	1-2013-17303	25/06/2013	984	VILLA SERENA	13856	27/10/2014	24/08/2013	429	24309,24	10428664
14/05/2013	100/V9	1-2013-17303	25/06/2013	984	DR.L.PETRUZZI S.R.L.	13856	27/10/2014	24/08/2013	429	112191,4	48130106,3
13/06/2013	132/V9	1-2013-17305	25/06/2013	984	VILLA SERENA	13856	27/10/2014	24/08/2013	429	315000	135135000
					DR.L.PETRUZZI S.R.L.						

DETTAGLIO DEI DOCUMENTI RELATIVI A TRANSAZIONI COMMERCIALI EFFETTUATE DOPO LA SCADENZA DEI TERMINI DI CUI
AL D.LGS 231/2002 COME MODIFICATO DAL D.LGS 192/2014 ED INTEGRATO DAL D.LGS 33/2013.

data doc	n° doc	n° prot	data prot	cod. form	ragione sociale	n° mandati	data mandato	data scadenza	differe nziale	IMPORTO _SCADEN ZA	NUMERAT ORE
13/06/2013	132/V9	1-2013-17305	25/06/2013	984	VILLA SERENA DR.L.PETRUZZI S.R.L.	13856	27/10/2014	24/08/2013	429	135710,3	58219710,1
14/05/2013	101/V9	1-2013-17307	25/06/2013	984	VILLA SERENA DR.L.PETRUZZI S.R.L.	13856	27/10/2014	24/08/2013	429	114272,5	49022893,9
10/06/2013	129/V9	1-2013-19927	11/07/2013	984	VILLA SERENA DR.L.PETRUZZI S.R.L.	9189	10/07/2014	09/09/2013	304	23259,97	7071030,88
10/06/2013	129/V9	1-2013-19927	11/07/2013	984	VILLA SERENA DR.L.PETRUZZI S.R.L.	9189	10/07/2014	09/09/2013	304	32826,83	9979356,32
10/06/2013	130/V9	1-2013-19928	11/07/2013	984	VILLA SERENA DR.L.PETRUZZI S.R.L.	9189	10/07/2014	09/09/2013	304	1464,43	445186,72
08/07/2013	149/V9	1-2013-21382	25/07/2013	984	VILLA SERENA DR.L.PETRUZZI S.R.L.	10181	05/08/2014	23/09/2013	316	78237,53	24723059,5
08/07/2013	149/V9	1-2013-21382	25/07/2013	984	VILLA SERENA DR.L.PETRUZZI S.R.L.	10181	05/08/2014	23/09/2013	316	17694,93	5591597,88
08/07/2013	149/V9	1-2013-21382	25/07/2013	984	VILLA SERENA DR.L.PETRUZZI S.R.L.	10181	05/08/2014	23/09/2013	316	46966,8	14841508,8
08/07/2013	149/V9	1-2013-21382	25/07/2013	984	VILLA SERENA DR.L.PETRUZZI S.R.L.	10181	05/08/2014	23/09/2013	316	12879,58	4069947,28
08/07/2013	149/V9	1-2013-21382	25/07/2013	984	VILLA SERENA DR.L.PETRUZZI S.R.L.	10181	05/08/2014	23/09/2013	316	117,75	37209
08/08/2013	171/V9	1-2013-25288	02/09/2013	984	VILLA SERENA DR.L.PETRUZZI S.R.L.	10181	05/08/2014	01/11/2013	277	77126,37	21364004,5
08/08/2013	171/V9	1-2013-25288	02/09/2013	984	VILLA SERENA DR.L.PETRUZZI S.R.L.	10181	05/08/2014	01/11/2013	277	17544,73	4859890,21
08/08/2013	171/V9	1-2013-25288	02/09/2013	984	VILLA SERENA DR.L.PETRUZZI S.R.L.	10181	05/08/2014	01/11/2013	277	48267,29	13370039,3
08/08/2013	171/V9	1-2013-25288	02/09/2013	984	VILLA SERENA DR.L.PETRUZZI S.R.L.	10181	05/08/2014	01/11/2013	277	12840,44	3556801,88
10/07/2013	151/V9	1-2013-25461	03/09/2013	984	VILLA SERENA DR.L.PETRUZZI S.R.L.	9189	10/07/2014	02/11/2013	250	24058,24	6014560

DETTAGLIO DEI DOCUMENTI RELATIVI A TRANSAZIONI COMMERCIALI EFFETTUATE DOPO LA SCADENZA DEI TERMINI DI CUI
AL D.LGS 231/2002 COME MODIFICATO DAL D.LGS 192/2014 ED INTEGRATO DAL D.LGS 33/2013.

data doc	n° doc	n° prot	data prot	cod. forn	ragione sociale	n° mandato	data mandato	data scadenza	differe- nziale	IMPOR- TO _SCADEN- ZA	NUMERAT ORE
10/07/2013	151/V9	1-2013-25461	03/09/2013	984	VILLA SERENA DR.L.PETRUZZI S.R.L.	9189	10/07/2014	02/11/2013	250	17699,61	4424902,5
09/08/2013	173/V9	1-2013-25469	03/09/2013	984	VILLA SERENA DR.L.PETRUZZI S.R.L.	9189	10/07/2014	02/11/2013	250	36695,6	9173900
09/08/2013	173/V9	1-2013-25469	03/09/2013	984	VILLA SERENA DR.L.PETRUZZI S.R.L.	9189	10/07/2014	02/11/2013	250	32473,44	8118360
10/07/2013	152/V9	1-2013-25484	03/09/2013	984	VILLA SERENA DR.L.PETRUZZI S.R.L.	9189	10/07/2014	02/11/2013	250	1248,43	312107,5
08/08/2013	174/V9	1-2013-25497	03/09/2013	984	VILLA SERENA DR.L.PETRUZZI S.R.L.	9189	10/07/2014	02/11/2013	250	2113,86	528465
06/09/2013	196/V9	1-2013-26118	09/09/2013	984	VILLA SERENA DR.L.PETRUZZI S.R.L.	10181	05/08/2014	08/11/2013	270	2118,04	571870,8
09/09/2013	197/V9	1-2013-31984	24/10/2013	984	VILLA SERENA DR.L.PETRUZZI S.R.L.	9189	10/07/2014	23/12/2013	199	29586,98	5887809,02
09/09/2013	197/V9	1-2013-31984	24/10/2013	984	VILLA SERENA DR.L.PETRUZZI S.R.L.	9189	10/07/2014	23/12/2013	199	19655,57	3911458,43
09/09/2013	198/V9	1-2013-31991	24/10/2013	984	VILLA SERENA DR.L.PETRUZZI S.R.L.	9189	10/07/2014	23/12/2013	199	1868,77	371885,23
14/10/2013	237/V9	1-2013-32403	26/10/2013	984	VILLA SERENA DR.L.PETRUZZI S.R.L.	10181	05/08/2014	25/12/2013	223	-117,75	-26258,25
09/05/2014	96/V9	1-2014-13066	14/05/2014	984	VILLA SERENA DR.L.PETRUZZI S.R.L.	12826	07/10/2014	13/07/2014	86	19225,08	1653356,88
09/05/2014	96/V9	1-2014-13066	14/05/2014	984	VILLA SERENA DR.L.PETRUZZI S.R.L.	12826	07/10/2014	13/07/2014	86	11946,87	1027430,82
09/08/2014	160/V9	0018504E14	11/08/2014	984	VILLA SERENA DR.L.PETRUZZI S.R.L.	17058	17/12/2014	10/10/2014	68	21562,87	1466275,16
09/08/2014	160/V9	0018504E14	11/08/2014	984	VILLA SERENA DR.L.PETRUZZI S.R.L.	17058	17/12/2014	10/10/2014	68	14032,53	954212,04
11/09/2013	584007875	1-2013-30360	09/10/2013	1006	CARL ZEISS S.P.A.	12859	07/10/2014	08/12/2013	303	206522,8	62576408,4

458

DETTAGLIO DEI DOCUMENTI RELATIVI A TRANSAZIONI COMMERCIALI EFFETTUATE DOPO LA SCADENZA DEI TERMINI DI CUI
AL DLGS 231/2002 COME MODIFICATO DAL DLGS 192/2014 ED INTEGRATO DAL DLGS 33/2013.

data doc	n° doc	n° prot	data prot	cod. form	ragione sociale	n° mandati	data mandato	data scadenza	differe nziale	IMPORTO _SCADEN ZA	NUMERAT ORE
28/02/2011	391	1-2011-1460	09/03/2011	1024	MAIO GUGLIELMO SETT.ECOLOGIA SRL	104	10/01/2014	08/05/2011	978	2509,32	2454114,96
17/04/2014	190/14	1-2014-13627	19/05/2014	1154	OTTICA SALVATORE DI UMBERTO SALVATORE	12086	23/09/2014	18/07/2014	67	240	16080
28/06/2013	BE0000085	1-2013-21621	29/07/2013	1185	SEAT PAGINE GIALLE S.P.A.	1033	29/01/2014	27/09/2013	124	36136,65	4480944,6
28/02/2013	46/13	1-2013-5644	20/03/2013	1268	FONDAZIONE PAPA PAOLO VI	10265	20/08/2014	19/05/2013	458	789,3	361499,4
28/02/2013	47/13	1-2013-5651	20/03/2013	1268	FONDAZIONE PAPA PAOLO VI	10265	20/08/2014	19/05/2013	458	12203,67	5589280,86
28/02/2013	48/13	1-2013-5652	20/03/2013	1268	FONDAZIONE PAPA PAOLO VI	10265	20/08/2014	19/05/2013	458	43555,97	19948634,3
28/02/2013	49/13	1-2013-5654	20/03/2013	1268	FONDAZIONE PAPA PAOLO VI	10265	20/08/2014	19/05/2013	458	1560,6	714754,8
28/02/2013	42/13	1-2013-5656	20/03/2013	1268	FONDAZIONE PAPA PAOLO VI	10262	20/08/2014	20/05/2013	457	540	247320
28/02/2013	43/13	1-2013-5737	21/03/2013	1268	FONDAZIONE PAPA PAOLO VI	10262	20/08/2014	20/05/2013	457	3808,15	1740324,55
28/02/2013	44/13	1-2013-5740	21/03/2013	1268	FONDAZIONE PAPA PAOLO VI	10262	20/08/2014	20/05/2013	457	25285,52	11555482,6
28/02/2013	45/13	1-2013-5741	21/03/2013	1268	FONDAZIONE PAPA PAOLO VI	10262	20/08/2014	20/05/2013	457	543,93	248576,01
28/02/2013	50/13	1-2013-5743	21/03/2013	1268	FONDAZIONE PAPA PAOLO VI	10266	20/08/2014	20/05/2013	457	16178,28	7393473,96
28/02/2013	51/13	1-2013-5747	21/03/2013	1268	FONDAZIONE PAPA PAOLO VI	10266	20/08/2014	20/05/2013	457	1543,59	705420,63
28/02/2013	41/13	1-2013-5755	21/03/2013	1268	FONDAZIONE PAPA PAOLO VI	10266	20/08/2014	20/05/2013	457	1336,24	610661,68
28/02/2013	56/13	1-2013-5757	21/03/2013	1268	FONDAZIONE PAPA PAOLO VI	10263	20/08/2014	20/05/2013	457	483,11	220781,27
28/02/2013	57/13	1-2013-5763	21/03/2013	1268	FONDAZIONE PAPA PAOLO VI	10263	20/08/2014	20/05/2013	457	135,88	62097,16
28/02/2013	58/13	1-2013-5765	21/03/2013	1268	FONDAZIONE PAPA PAOLO VI	10263	20/08/2014	20/05/2013	457	7727,17	3531316,69
31/01/2013	14/13	1-2013-5806	21/03/2013	1268	FONDAZIONE PAPA PAOLO VI	10261	20/08/2014	20/05/2013	457	1486,8	679467,6
31/01/2013	8/13	1-2013-5816	21/03/2013	1268	FONDAZIONE PAPA PAOLO VI	10265	20/08/2014	20/05/2013	457	747,02	341388,14
31/01/2013	9/13	1-2013-5819	21/03/2013	1268	FONDAZIONE PAPA PAOLO VI	10265	20/08/2014	20/05/2013	457	10025,55	4581676,35
31/01/2013	10/13	1-2013-5829	21/03/2013	1268	FONDAZIONE PAPA PAOLO VI	10265	20/08/2014	20/05/2013	457	40114,85	18332486,5
31/01/2013	11/13	1-2013-5834	21/03/2013	1268	FONDAZIONE PAPA PAOLO VI	10265	20/08/2014	20/05/2013	457	1387,79	634220,03
31/01/2013	21/13	1-2013-5837	21/03/2013	1268	FONDAZIONE PAPA PAOLO VI	10264	20/08/2014	20/05/2013	457	4432,1	2025469,7
31/01/2013	22/13	1-2013-5868	21/03/2013	1268	FONDAZIONE PAPA PAOLO VI	10264	20/08/2014	20/05/2013	457	1903,93	870096,01
31/01/2013	23/13	1-2013-5871	21/03/2013	1268	FONDAZIONE PAPA PAOLO VI	10264	20/08/2014	20/05/2013	457	1588,17	725793,69
31/01/2013	24/13	1-2013-5872	21/03/2013	1268	FONDAZIONE PAPA PAOLO VI	10264	20/08/2014	20/05/2013	457	2247,26	1026997,82
31/01/2013	18/13	1-2013-5873	21/03/2013	1268	FONDAZIONE PAPA PAOLO VI	10263	20/08/2014	20/05/2013	457	305,1	139430,7
31/01/2013	19/13	1-2013-5875	21/03/2013	1268	FONDAZIONE PAPA PAOLO VI	10263	20/08/2014	20/05/2013	457	74,72	34147,04

DETTAGLIO DEI DOCUMENTI RELATIVI A TRANSAZIONI COMMERCIALI EFFETTUATE DOPO LA SCADENZA DEI TERMINI DI CUI
AL D.LGS. 231/2002 COME MODIFICATO DAL D.LGS. 192/2014 ED INTEGRATO DAL D.LGS. 33/2013.

data doc	n° doc	n° prot	data prot	cod. form	ragione sociale	n° mandato	data mandato	data scadenza	differe nziale	IMPORTO _SCADEN ZA	NUMERAT ORE
31/01/2013	20/13	1-2013-5876	21/03/2013	1268	FONDAZIONE PAPA PAOLO VI	10263	20/08/2014	20/05/2013	457	4853,14	2217884,98
31/01/2013	3/13	1-2013-5877	21/03/2013	1268	FONDAZIONE PAPA PAOLO VI	10266	20/08/2014	20/05/2013	457	1058,76	483853,32
31/01/2013	12/13	1-2013-5878	21/03/2013	1268	FONDAZIONE PAPA PAOLO VI	10266	20/08/2014	20/05/2013	457	14638,01	6689570,57
31/01/2013	13/13	1-2013-5881	21/03/2013	1268	FONDAZIONE PAPA PAOLO VI	10266	20/08/2014	20/05/2013	457	1500,72	685829,04
31/01/2013	4/13	1-2013-5884	21/03/2013	1268	FONDAZIONE PAPA PAOLO VI	10262	20/08/2014	20/05/2013	457	542,33	247844,81
31/01/2013	5/13	1-2013-5885	21/03/2013	1268	FONDAZIONE PAPA PAOLO VI	10262	20/08/2014	20/05/2013	457	3175,37	1451144,09
31/01/2013	6/13	1-2013-5889	21/03/2013	1268	FONDAZIONE PAPA PAOLO VI	10262	20/08/2014	20/05/2013	457	22038,61	10071644,8
31/01/2013	7/13	1-2013-5891	21/03/2013	1268	FONDAZIONE PAPA PAOLO VI	10262	20/08/2014	20/05/2013	457	558,99	255458,43
31/01/2013	86/13	1-2013-8613	17/04/2013	1268	FONDAZIONE PAPA PAOLO VI	10265	20/08/2014	16/06/2013	430	803,09	345328,7
31/03/2013	87/13	1-2013-8614	17/04/2013	1268	FONDAZIONE PAPA PAOLO VI	10265	20/08/2014	16/06/2013	430	15705,93	6753549,9
31/03/2013	88/13	1-2013-8615	17/04/2013	1268	FONDAZIONE PAPA PAOLO VI	10265	20/08/2014	16/06/2013	430	54742,13	23539115,9
31/03/2013	89/13	1-2013-8616	17/04/2013	1268	FONDAZIONE PAPA PAOLO VI	10266	20/08/2014	16/06/2013	430	2235,56	961290,8
31/03/2013	81/13	1-2013-8617	17/04/2013	1268	FONDAZIONE PAPA PAOLO VI	10263	20/08/2014	16/06/2013	430	469,56	201910,8
31/03/2013	96/13	1-2013-8626	17/04/2013	1268	FONDAZIONE PAPA PAOLO VI	10263	20/08/2014	16/06/2013	430	136,6	58738
31/03/2013	97/13	1-2013-8627	17/04/2013	1268	FONDAZIONE PAPA PAOLO VI	10263	20/08/2014	16/06/2013	430	9116,43	3920064,9
31/03/2013	98/13	1-2013-8628	17/04/2013	1268	FONDAZIONE PAPA PAOLO VI	10266	20/08/2014	16/06/2013	430	23470,21	10092190,3
31/03/2013	90/13	1-2013-8636	17/04/2013	1268	FONDAZIONE PAPA PAOLO VI	10266	20/08/2014	16/06/2013	430	2055,34	883796,2
31/03/2013	91/13	1-2013-8638	17/04/2013	1268	FONDAZIONE PAPA PAOLO VI	10262	20/08/2014	16/06/2013	430	428,24	184143,2
31/03/2013	82/13	1-2013-8639	17/04/2013	1268	FONDAZIONE PAPA PAOLO VI	10262	20/08/2014	16/06/2013	430	3404	1463720
31/03/2013	83/13	1-2013-8640	17/04/2013	1268	FONDAZIONE PAPA PAOLO VI	10262	20/08/2014	16/06/2013	430	22156,8	9527424
31/03/2013	84/13	1-2013-8642	17/04/2013	1268	FONDAZIONE PAPA PAOLO VI	10262	20/08/2014	16/06/2013	430	326,25	140287,5
31/03/2013	85/13	1-2013-8643	17/04/2013	1268	FONDAZIONE PAPA PAOLO VI	10265	20/08/2014	19/07/2013	397	2037,52	808895,44
30/04/2013	136/13	1-2013-12919	20/05/2013	1268	FONDAZIONE PAPA PAOLO VI	10265	20/08/2014	19/07/2013	397	52298,35	20762445
30/04/2013	135/13	1-2013-12920	20/05/2013	1268	FONDAZIONE PAPA PAOLO VI	10265	20/08/2014	19/07/2013	397	13545,07	5377392,79
30/04/2013	134/13	1-2013-12921	20/05/2013	1268	FONDAZIONE PAPA PAOLO VI	10265	20/08/2014	19/07/2013	397	613,31	243484,07
30/04/2013	133/13	1-2013-12922	20/05/2013	1268	FONDAZIONE PAPA PAOLO VI	10265	20/08/2014	19/07/2013	396	483,47	191454,12
30/04/2013	132/13	1-2013-12927	21/05/2013	1268	FONDAZIONE PAPA PAOLO VI	10262	20/08/2014	20/07/2013	396	22327,91	8841852,36
30/04/2013	131/13	1-2013-12928	21/05/2013	1268	FONDAZIONE PAPA PAOLO VI	10262	20/08/2014	20/07/2013	396	3094,93	1225592,28
30/04/2013	130/13	1-2013-12929	21/05/2013	1268	FONDAZIONE PAPA PAOLO VI	10262	20/08/2014	20/07/2013	396	408,99	161960,04
30/04/2013	129/13	1-2013-12930	21/05/2013	1268	FONDAZIONE PAPA PAOLO VI	10262	20/08/2014	20/07/2013	396		

460

DETTAGLIO DEI DOCUMENTI RELATIVI A TRANSAZIONI COMMERCIALI EFFETTUATE DOPO LA SCADENZA DEI TERMINI DI CUI AL D.LGS 231/2002 COME MODIFICATO DAL D.LGS 192/2014 ED INTEGRATO DAL D.LGS 33/2013.

data doc	n° doc	n° prot	data prot	cod. forn	ragione sociale	n° mandati	data mandato	data scadenza	differe nziale	IMPORTO SCADEN ZA	NUMERAT ORE
30/04/2013	138/13	1-2013-12931	21/05/2013	1268	FONDAZIONE PAPA PAOLO VI	10266	20/08/2014	20/07/2013	396	3095,3	1225738,8
30/04/2013	137/13	1-2013-12932	21/05/2013	1268	FONDAZIONE PAPA PAOLO VI	10266	20/08/2014	20/07/2013	396	30374,87	12028448,5
30/04/2013	128/13	1-2013-12933	21/05/2013	1268	FONDAZIONE PAPA PAOLO VI	10266	20/08/2014	20/07/2013	396	2093,95	829204,2
30/04/2013	145/13	1-2013-12934	21/05/2013	1268	FONDAZIONE PAPA PAOLO VI	10263	20/08/2014	20/07/2013	396	7327,25	2901591
30/04/2013	144/13	1-2013-12935	21/05/2013	1268	FONDAZIONE PAPA PAOLO VI	10263	20/08/2014	20/07/2013	396	93,39	36982,44
30/04/2013	143/13	1-2013-12936	21/05/2013	1268	FONDAZIONE PAPA PAOLO VI	10263	20/08/2014	20/07/2013	396	438,24	173543,04
31/05/2013	177/13	1-2013-17145	21/06/2013	1268	FONDAZIONE PAPA PAOLO VI	10265	20/08/2014	20/08/2013	365	861,11	314305,15
31/05/2013	178/13	1-2013-17147	21/06/2013	1268	FONDAZIONE PAPA PAOLO VI	10265	20/08/2014	20/08/2013	365	16742,66	6111070,9
31/05/2013	179/13	1-2013-17148	21/06/2013	1268	FONDAZIONE PAPA PAOLO VI	10265	20/08/2014	20/08/2013	365	60855,06	22212096,9
31/05/2013	180/13	1-2013-17149	21/06/2013	1268	FONDAZIONE PAPA PAOLO VI	10265	20/08/2014	20/08/2013	365	1804,55	658660,75
31/05/2013	189/13	1-2013-17183	24/06/2013	1268	FONDAZIONE PAPA PAOLO VI	10263	20/08/2014	23/08/2013	362	16052,95	5811167,9
31/05/2013	188/13	1-2013-17184	24/06/2013	1268	FONDAZIONE PAPA PAOLO VI	10263	20/08/2014	23/08/2013	362	241,85	87549,7
31/05/2013	187/13	1-2013-17185	24/06/2013	1268	FONDAZIONE PAPA PAOLO VI	10263	20/08/2014	23/08/2013	362	712,83	258044,46
31/05/2013	176/13	1-2013-17187	24/06/2013	1268	FONDAZIONE PAPA PAOLO VI	10262	20/08/2014	23/08/2013	362	475,41	172098,42
31/05/2013	175/13	1-2013-17188	24/06/2013	1268	FONDAZIONE PAPA PAOLO VI	10262	20/08/2014	23/08/2013	362	22479,83	8137698,46
31/05/2013	174/13	1-2013-17189	24/06/2013	1268	FONDAZIONE PAPA PAOLO VI	10262	20/08/2014	23/08/2013	362	2985,6	1080787,2
31/05/2013	173/13	1-2013-17190	24/06/2013	1268	FONDAZIONE PAPA PAOLO VI	10262	20/08/2014	23/08/2013	362	374,44	135547,28
31/05/2013	172/13	1-2013-17192	24/06/2013	1268	FONDAZIONE PAPA PAOLO VI	10266	20/08/2014	23/08/2013	362	3005,78	1088092,36
31/05/2013	182/13	1-2013-17193	24/06/2013	1268	FONDAZIONE PAPA PAOLO VI	10266	20/08/2014	23/08/2013	362	3161,73	1144546,26
31/05/2013	181/13	1-2013-17194	24/06/2013	1268	FONDAZIONE PAPA PAOLO VI	10266	20/08/2014	23/08/2013	362	35319,49	12785655,4
30/06/2013	247/13	1-2013-21342	25/07/2013	1268	FONDAZIONE PAPA PAOLO VI	10265	20/08/2014	23/09/2013	331	3316,27	1097685,37
30/06/2013	246/13	1-2013-21343	25/07/2013	1268	FONDAZIONE PAPA PAOLO VI	10265	20/08/2014	23/09/2013	331	92575,43	30642467,3
30/06/2013	245/13	1-2013-21344	25/07/2013	1268	FONDAZIONE PAPA PAOLO VI	10265	20/08/2014	23/09/2013	331	24933,69	8253051,39
30/06/2013	244/13	1-2013-21345	25/07/2013	1268	FONDAZIONE PAPA PAOLO VI	10265	20/08/2014	23/09/2013	331	1182,08	391268,48
30/06/2013	237/13	1-2013-21352	25/07/2013	1268	FONDAZIONE PAPA PAOLO VI	10263	20/08/2014	23/09/2013	331	19247,63	6370965,53
30/06/2013	236/13	1-2013-21353	25/07/2013	1268	FONDAZIONE PAPA PAOLO VI	10263	20/08/2014	23/09/2013	331	151,81	50249,11
30/06/2013	235/13	1-2013-21355	25/07/2013	1268	FONDAZIONE PAPA PAOLO VI	10263	20/08/2014	23/09/2013	331	843,4	279165,4
30/06/2013	224/13	1-2013-21356	25/07/2013	1268	FONDAZIONE PAPA PAOLO VI	10266	20/08/2014	23/09/2013	331	4445,76	1471546,56
30/06/2013	230/13	1-2013-21358	25/07/2013	1268	FONDAZIONE PAPA PAOLO VI	10266	20/08/2014	23/09/2013	331	4037,66	1336465,46
30/06/2013	229/13	1-2013-21360	25/07/2013	1268	FONDAZIONE PAPA PAOLO VI	10266	20/08/2014	23/09/2013	331	49880,69	16510508,4

DETTAGLIO DEI DOCUMENTI RELATIVI A TRANSAZIONI COMMERCIALI EFFETTUATE DOPO LA SCADENZA DEI TERMINI DI CUI
AL D.LGS 231/2002 COME MODIFICATO DAL D.LGS 192/2014 ED INTEGRATO DAL D.LGS 33/2013.

data doc	n° doc	n° prot	data prot	cod. form	ragione sociale	n° mandato	data mandato	data scadenza	differe nziale	IMPORTO SCADEN ZA	NUMERAT ORE
30/06/2013	228/13	1-2013-21361	25/07/2013	1268	FONDAZIONE PAPA PAOLO VI	10262	20/08/2014	23/09/2013	331	818,67	270979,77
30/06/2013	227/13	1-2013-21362	25/07/2013	1268	FONDAZIONE PAPA PAOLO VI	10262	20/08/2014	23/09/2013	331	39168,59	12964803,3
30/06/2013	226/13	1-2013-21363	25/07/2013	1268	FONDAZIONE PAPA PAOLO VI	10262	20/08/2014	23/09/2013	331	5750,81	1903518,11
30/06/2013	225/13	1-2013-21364	25/07/2013	1268	FONDAZIONE PAPA PAOLO VI	10262	20/08/2014	23/09/2013	331	731,84	242239,04
31/07/2013	262/13	1-2013-25298	02/09/2013	1268	FONDAZIONE PAPA PAOLO VI	10262	20/08/2014	01/11/2013	292	805,57	235226,44
31/07/2013	263/13	1-2013-25299	02/09/2013	1268	FONDAZIONE PAPA PAOLO VI	10262	20/08/2014	01/11/2013	292	2934,03	856736,76
31/07/2013	270/13	1-2013-25307	02/09/2013	1268	FONDAZIONE PAPA PAOLO VI	10266	20/08/2014	01/11/2013	292	67539,55	19721548,6
31/07/2013	271/13	1-2013-25309	02/09/2013	1268	FONDAZIONE PAPA PAOLO VI	10266	20/08/2014	01/11/2013	292	5849,43	1708033,56
31/07/2013	261/13	1-2013-25310	02/09/2013	1268	FONDAZIONE PAPA PAOLO VI	10266	20/08/2014	01/11/2013	292	4659,97	1360711,24
31/07/2013	276/13	1-2013-25312	02/09/2013	1268	FONDAZIONE PAPA PAOLO VI	10263	20/08/2014	01/11/2013	292	388,22	113360,24
31/07/2013	277/13	1-2013-25314	02/09/2013	1268	FONDAZIONE PAPA PAOLO VI	10263	20/08/2014	01/11/2013	292	133,45	38967,4
31/07/2013	278/13	1-2013-25317	02/09/2013	1268	FONDAZIONE PAPA PAOLO VI	10263	20/08/2014	01/11/2013	292	11690,44	3413608,48
31/07/2013	268/13	1-2013-25326	02/09/2013	1268	FONDAZIONE PAPA PAOLO VI	10265	20/08/2014	01/11/2013	292	21156,36	6177657,12
31/07/2013	267/13	1-2013-25328	02/09/2013	1268	FONDAZIONE PAPA PAOLO VI	10265	20/08/2014	01/11/2013	292	27656,66	8075744,72
31/07/2013	266/13	1-2013-25329	02/09/2013	1268	FONDAZIONE PAPA PAOLO VI	10265	20/08/2014	01/11/2013	292	1550,1	452629,2
31/08/2013	299/13	1-2013-27651	18/09/2013	1268	FONDAZIONE PAPA PAOLO VI	10266	20/08/2014	17/11/2013	276	562,45	155236,2
31/08/2013	308/13	1-2013-27678	18/09/2013	1268	FONDAZIONE PAPA PAOLO VI	10266	20/08/2014	17/11/2013	276	13367,39	3689399,64
31/08/2013	309/13	1-2013-27681	18/09/2013	1268	FONDAZIONE PAPA PAOLO VI	10266	20/08/2014	17/11/2013	276	1374,81	379447,56
31/08/2013	315/13	1-2013-27688	18/09/2013	1268	FONDAZIONE PAPA PAOLO VI	10263	20/08/2014	17/11/2013	276	2918,15	805409,4
31/08/2013	314/13	1-2013-27689	18/09/2013	1268	FONDAZIONE PAPA PAOLO VI	10263	20/08/2014	17/11/2013	276	74,72	20622,72
30/09/2013	359/13	1-2013-32378	26/10/2013	1268	FONDAZIONE PAPA PAOLO VI	10263	20/08/2014	25/12/2013	238	10189,32	2425058,16
30/09/2013	349/13	1-2013-32386	26/10/2013	1268	FONDAZIONE PAPA PAOLO VI	10265	20/08/2014	25/12/2013	238	41,51	9879,38
30/09/2013	351/13	1-2013-32402	26/10/2013	1268	FONDAZIONE PAPA PAOLO VI	10266	20/08/2014	25/12/2013	238	45291,02	10779262,8
31/10/2013	398/13	1-2013-35870	21/11/2013	1268	FONDAZIONE PAPA PAOLO VI	10265	20/08/2014	20/01/2014	212	415,1	88001,2
31/10/2013	398/13	1-2013-35870	21/11/2013	1268	FONDAZIONE PAPA PAOLO VI	10265	20/08/2014	20/01/2014	212	83,02	17600,24
31/10/2013	408/13	1-2013-36700	29/11/2013	1268	FONDAZIONE PAPA PAOLO VI	10263	20/08/2014	28/01/2014	204	18037,06	3679560,24
10/12/2013	450/13	1-2013-38642	19/12/2013	1268	FONDAZIONE PAPA PAOLO VI	10264	20/08/2014	17/02/2014	184	1456,56	268007,04
10/12/2013	450/13	1-2013-38642	19/12/2013	1268	FONDAZIONE PAPA PAOLO VI	10264	20/08/2014	17/02/2014	184	4785,84	880594,56
10/12/2013	450/13	1-2013-38642	19/12/2013	1268	FONDAZIONE PAPA PAOLO VI	10264	20/08/2014	17/02/2014	184	18311,04	3369231,36
10/12/2013	460/13	1-2013-38653	19/12/2013	1268	FONDAZIONE PAPA PAOLO VI	10265	20/08/2014	17/02/2014	184	83,02	15275,68

462

DETTAGLIO DEI DOCUMENTI RELATIVI A TRANSAZIONI COMMERCIALI EFFETTUATE DOPO LA SCADENZA DEI TERMINI DI CUI AL D.LGS 231/2002 COME MODIFICATO DAL D.LGS 192/2014 ED INTEGRATO DAL D.LGS 33/2013.

data doc	n° doc	n° prot	data prot	cod. form	ragione sociale	n° mandati	data mandato	data scadenza	differe nziale	IMPOR TO _SCADEN ZA	NUMERAT ORE
10/12/2013	460/13	1-2013-38653	19/12/2013	1268	FONDAZIONE PAPA PAOLO VI	10265	20/08/2014	17/02/2014	184	249,06	45827,04
31/12/2013	486/13	1-2013-40858	31/12/2013	1268	FONDAZIONE PAPA PAOLO VI	10263	20/08/2014	01/03/2014	172	41,51	7139,72
31/12/2013	477/13	1-2013-41744	31/12/2013	1268	FONDAZIONE PAPA PAOLO VI	10266	20/08/2014	01/03/2014	172	705,67	121375,24
31/12/2013	477/13	1-2013-41789	31/12/2013	1268	FONDAZIONE PAPA PAOLO VI	10265	20/08/2014	01/03/2014	172	290,57	49978,04
31/12/2013	477/13	1-2013-41789	31/12/2013	1268	FONDAZIONE PAPA PAOLO VI	10265	20/08/2014	01/03/2014	172	166,04	28558,88
31/12/2013	477/13	1-2013-41789	31/12/2013	1268	FONDAZIONE PAPA PAOLO VI	10265	20/08/2014	01/03/2014	172	124,53	21419,16
31/12/2013	477/13	1-2013-41789	31/12/2013	1268	FONDAZIONE PAPA PAOLO VI	10265	20/08/2014	01/03/2014	172	166,04	28558,88
31/12/2013	477/13	1-2013-41789	31/12/2013	1268	FONDAZIONE PAPA PAOLO VI	10265	20/08/2014	01/03/2014	172	207,55	35698,6
31/12/2013	477/13	1-2013-41789	31/12/2013	1268	FONDAZIONE PAPA PAOLO VI	10265	20/08/2014	01/03/2014	172	207,55	35698,6
31/12/2013	477/13	1-2013-41789	31/12/2013	1268	FONDAZIONE PAPA PAOLO VI	10265	20/08/2014	01/03/2014	172	124,53	21419,16
31/12/2013	477/13	1-2013-41789	31/12/2013	1268	FONDAZIONE PAPA PAOLO VI	10265	20/08/2014	01/03/2014	172	249,06	42838,32
31/12/2013	477/13	1-2013-41789	31/12/2013	1268	FONDAZIONE PAPA PAOLO VI	10265	20/08/2014	01/03/2014	172	124,53	21419,16
31/12/2013	509/13	1-2013-42000	31/12/2013	1268	FONDAZIONE PAPA PAOLO VI	10265	20/08/2014	01/03/2014	172	-83,02	-14279,44
31/12/2013	508/13	1-2013-42003	31/12/2013	1268	FONDAZIONE PAPA PAOLO VI	10265	20/08/2014	01/03/2014	172	-415,1	-71397,2
31/12/2013	524/13	1-2013-42661	31/12/2013	1268	FONDAZIONE PAPA PAOLO VI	10265	20/08/2014	01/03/2014	172	-124,53	-21419,16
31/12/2013	523/13	1-2013-42662	31/12/2013	1268	FONDAZIONE PAPA PAOLO VI	10265	20/08/2014	01/03/2014	172	-249,06	-42838,32
31/12/2013	522/13	1-2013-42663	31/12/2013	1268	FONDAZIONE PAPA PAOLO VI	10265	20/08/2014	01/03/2014	172	-124,53	-21419,16
31/12/2013	521/13	1-2013-42664	31/12/2013	1268	FONDAZIONE PAPA PAOLO VI	10265	20/08/2014	01/03/2014	172	-207,55	-35698,6
31/12/2013	520/13	1-2013-42665	31/12/2013	1268	FONDAZIONE PAPA PAOLO VI	10265	20/08/2014	01/03/2014	172	-207,55	-35698,6
31/12/2013	519/13	1-2013-42666	31/12/2013	1268	FONDAZIONE PAPA PAOLO VI	10265	20/08/2014	01/03/2014	172	-166,04	-28558,88
31/12/2013	518/13	1-2013-42667	31/12/2013	1268	FONDAZIONE PAPA PAOLO VI	10265	20/08/2014	01/03/2014	172	-124,53	-21419,16
31/12/2013	517/13	1-2013-42668	31/12/2013	1268	FONDAZIONE PAPA PAOLO VI	10265	20/08/2014	01/03/2014	172	-166,04	-28558,88
31/12/2013	516/13	1-2013-42669	31/12/2013	1268	FONDAZIONE PAPA PAOLO VI	10265	20/08/2014	01/03/2014	172	-249,06	-42838,32
31/12/2013	513/13	1-2013-42670	31/12/2013	1268	FONDAZIONE PAPA PAOLO VI	10265	20/08/2014	01/03/2014	172	-41,51	-7139,72
31/12/2013	514/13	1-2013-42671	31/12/2013	1268	FONDAZIONE PAPA PAOLO VI	10265	20/08/2014	01/03/2014	172	-83,02	-14279,44
31/12/2013	515/13	1-2013-42672	31/12/2013	1268	FONDAZIONE PAPA PAOLO VI	10265	20/08/2014	01/03/2014	172	-290,57	-49978,04
25/02/2014	41/14	1-2014-4240	04/03/2014	1268	FONDAZIONE PAPA PAOLO VI	10266	20/08/2014	03/05/2014	109	-332,08	-36196,72
25/02/2014	42/14	1-2014-4244	04/03/2014	1268	FONDAZIONE PAPA PAOLO VI	10266	20/08/2014	03/05/2014	109	-166,04	-18098,36
25/02/2014	43/14	1-2014-4250	04/03/2014	1268	FONDAZIONE PAPA PAOLO VI	10266	20/08/2014	03/05/2014	109	-207,55	-22622,95
30/04/2014	803/4	1711	13/05/2014	1270	COMUNITA' PAPA GIOVANNI	12616	29/09/2014	12/07/2014	79	7743,84	611763,36

DETTAGLIO DEI DOCUMENTI RELATIVI A TRANSAZIONI COMMERCIALI EFFETTUATE DOPO LA SCADENZA DEI TERMINI DI CUI
AL D.LGS 231/2002 COME MODIFICATO DAL D.LGS 192/2014 ED INTEGRATO DAL D.LGS 33/2013.

data doc	n° doc	n° prot	data prot	cod. forn	ragione sociale	n° mandato	data mandato	data scadenza	differe nziale	IMPOR TO _SCADEN ZA	NUMERAT ORE
11/02/2013 6		1-2013-4717	15/03/2013	1282	CENTRO FISIOCHINESITERAPICO DELLA DOT.MASCI GIOVANNA & C. S.A.S.	7843	17/06/2014	14/05/2013	399	3126,98	1247665,02
11/02/2013 6		1-2013-4717	15/03/2013	1282	CENTRO FISIOCHINESITERAPICO DELLA DOT.MASCI GIOVANNA & C. S.A.S.	7843	17/06/2014	14/05/2013	399	1898,3	757421,7
09/03/2013 8		1-2013-6041	21/03/2013	1282	CENTRO FISIOCHINESITERAPICO DELLA DOT.MASCI GIOVANNA & C. S.A.S.	7843	17/06/2014	20/05/2013	393	3030,04	1190805,72
09/03/2013 8		1-2013-6041	21/03/2013	1282	CENTRO FISIOCHINESITERAPICO DELLA DOT.MASCI GIOVANNA & C. S.A.S.	7843	17/06/2014	20/05/2013	393	313,6	123244,8
09/03/2013 8		1-2013-6041	21/03/2013	1282	CENTRO FISIOCHINESITERAPICO DELLA DOT.MASCI GIOVANNA & C. S.A.S.	7843	17/06/2014	20/05/2013	393	932,45	366452,85
09/03/2013 9		1-2013-6044	21/03/2013	1282	CENTRO FISIOCHINESITERAPICO DELLA DOT.MASCI GIOVANNA & C. S.A.S.	7843	17/06/2014	20/05/2013	393	47,04	18486,72
09/03/2013 10		1-2013-6045	21/03/2013	1282	CENTRO FISIOCHINESITERAPICO DELLA DOT.MASCI GIOVANNA & C. S.A.S.	7843	17/06/2014	20/05/2013	393	121,39	47706,27

464

DETTAGLIO DEI DOCUMENTI RELATIVI A TRANSAZIONI COMMERCIALI EFFETTUATE DOPO LA SCADENZA DEI TERMINI DI CUI
AL D.LGS 231/2002 COME MODIFICATO DAL D.LGS 192/2014 ED INTEGRATO DAL D.LGS 33/2013.

data doc	n° doc	n° prot	data prot	cod. form	ragione sociale	n° mandati o	data mandato	data scadenza	differe nziale	IMPOR TO SCADEN ZA	NUMERAT ORE
09/03/2013	10	1-2013-6045	21/03/2013	1282	CENTRO FISIOCINESITERAPICO DELLA DOT.MASCI GIOVANNA & C. S.A.S.	7843	17/06/2014	20/05/2013	393	92,3	36273,9
09/03/2013	11	1-2013-6047	22/03/2013	1282	CENTRO FISIOCINESITERAPICO DELLA DOT.MASCI GIOVANNA & C. S.A.S.	7843	17/06/2014	21/05/2013	392	40,12	15727,04
09/03/2013	11	1-2013-6047	22/03/2013	1282	CENTRO FISIOCINESITERAPICO DELLA DOT.MASCI GIOVANNA & C. S.A.S.	7843	17/06/2014	21/05/2013	392	46,15	18090,8
06/04/2013	13	1-2013-8685	17/04/2013	1282	CENTRO FISIOCINESITERAPICO DELLA DOT.MASCI GIOVANNA & C. S.A.S.	7843	17/06/2014	16/06/2013	366	43,34	15862,44
06/04/2013	13	1-2013-8685	17/04/2013	1282	CENTRO FISIOCINESITERAPICO DELLA DOT.MASCI GIOVANNA & C. S.A.S.	7843	17/06/2014	16/06/2013	366	24,64	9018,24
12/04/2013	17	1-2013-12897	20/05/2013	1282	CENTRO FISIOCINESITERAPICO DELLA DOT.MASCI GIOVANNA & C. S.A.S.	7843	17/06/2014	19/07/2013	333	3458,49	1151677,17
12/04/2013	17	1-2013-12897	20/05/2013	1282	CENTRO FISIOCINESITERAPICO DELLA DOT.MASCI GIOVANNA & C. S.A.S.	7843	17/06/2014	19/07/2013	333	3442,58	1146379,14

DETTAGLIO DEI DOCUMENTI RELATIVI A TRANSAZIONI COMMERCIALI EFFETTUATE DOPO LA SCADENZA DEI TERMINI DI CUI AL D.LGS 231/2002 COME MODIFICATO DAL D.LGS 192/2014 ED INTEGRATO DAL D.LGS 33/2013.

data doc	n° doc	n° prot	data prot	cod. forn	ragione sociale	n° mandato	data mandato	data scadenza	diff. mensile	IMPORTO SCADENZA	NUMERAZIONE ORE
11/05/2013 23		1-2013-14863	31/05/2013	1282	CENTRO FIOCHINESITERAPICO DELLA DOT.MASCI GIOVANNA & C. S.A.S.	7843	17/06/2014	30/07/2013	322	3356,73	1080867,06
11/05/2013 23		1-2013-14863	31/05/2013	1282	CENTRO FIOCHINESITERAPICO DELLA DOT.MASCI GIOVANNA & C. S.A.S.	7843	17/06/2014	30/07/2013	322	6257,42	2014889,24
11/05/2013 25		1-2013-14864	31/05/2013	1282	CENTRO FIOCHINESITERAPICO DELLA DOT.MASCI GIOVANNA & C. S.A.S.	7843	17/06/2014	30/07/2013	322	111,71	35970,62
11/05/2013 25		1-2013-14864	31/05/2013	1282	CENTRO FIOCHINESITERAPICO DELLA DOT.MASCI GIOVANNA & C. S.A.S.	7843	17/06/2014	30/07/2013	322	196,04	63124,88
11/05/2013 24		1-2013-14865	31/05/2013	1282	CENTRO FIOCHINESITERAPICO DELLA DOT.MASCI GIOVANNA & C. S.A.S.	7843	17/06/2014	30/07/2013	322	33,4	10754,8
11/05/2013 24		1-2013-14865	31/05/2013	1282	CENTRO FIOCHINESITERAPICO DELLA DOT.MASCI GIOVANNA & C. S.A.S.	7843	17/06/2014	30/07/2013	322	90,95	29285,9
08/06/2013 27		1-2013-19940	11/07/2013	1282	CENTRO FIOCHINESITERAPICO DELLA DOT.MASCI GIOVANNA & C. S.A.S.	7843	17/06/2014	09/09/2013	281	3418,38	960564,78

DETTAGLIO DEI DOCUMENTI RELATIVI A TRANSAZIONI COMMERCIALI EFFETTUATE DOPO LA SCADENZA DEI TERMINI DI CUI
AL D.LGS 231/2002 COME MODIFICATO DAL D.LGS 192/2014 ED INTEGRATO DAL D.LGS 33/2013.

data doc	n° doc	n° prot	data prot	cod. forn	ragione sociale	n° mandato	data mandato	data scadenza	differenziale	IMPORTO SCADENZA	NUMERAZIONE ORE
08/06/2013	27	1-2013-19940	11/07/2013	1282	CENTRO FISIOCINESITERAPICO DELLA DOT.MASCI GIOVANNA & C. S.A.S.	7843	17/06/2014	09/09/2013	281	313,6	88121,6
08/06/2013	27	1-2013-19940	11/07/2013	1282	CENTRO FISIOCINESITERAPICO DELLA DOT.MASCI GIOVANNA & C. S.A.S.	7843	17/06/2014	09/09/2013	281	632,79	177813,99
08/06/2013	28	1-2013-19941	11/07/2013	1282	CENTRO FISIOCINESITERAPICO DELLA DOT.MASCI GIOVANNA & C. S.A.S.	7843	17/06/2014	09/09/2013	281	83,46	23452,26
08/06/2013	28	1-2013-19941	11/07/2013	1282	CENTRO FISIOCINESITERAPICO DELLA DOT.MASCI GIOVANNA & C. S.A.S.	7843	17/06/2014	09/09/2013	281	51,22	14392,82
10/07/2013	29	1-2013-21971	30/07/2013	1282	CENTRO FISIOCINESITERAPICO DELLA DOT.MASCI GIOVANNA & C. S.A.S.	7843	17/06/2014	28/09/2013	262	101,36	26556,32
10/07/2013	29	1-2013-21971	30/07/2013	1282	CENTRO FISIOCINESITERAPICO DELLA DOT.MASCI GIOVANNA & C. S.A.S.	7843	17/06/2014	28/09/2013	262	1338,35	350647,7
10/07/2013	29	1-2013-21971	30/07/2013	1282	CENTRO FISIOCINESITERAPICO DELLA DOT.MASCI GIOVANNA & C. S.A.S.	7843	17/06/2014	28/09/2013	262	3348,53	877314,86

DETTAGLIO DEI DOCUMENTI RELATIVI A TRANSAZIONI COMMERCIALI EFFETTUATE DOPO LA SCADENZA DEI TERMINI DI CUI
AL D.LGS 231/2002 COME MODIFICATO DAL D.LGS 192/2014 ED INTEGRATO DAL D.LGS 33/2013.

data doc	n° doc	n° prot	data prot	cod. forn	ragione sociale	n° mandato	data mandato	data scadenza	differe nziale	IMPORTO _SCADEN ZA	NUMERAT ORE
10/07/2013 30		1-2013-21972	30/07/2013	1282	CENTRO FISIOCHINESITERAPICO DELLA DOT.MASCI GIOVANNA & C. S.A.S.	7843	17/06/2014	28/09/2013	262	47,04	12324,48
13/08/2013 31		1-2013-26460	11/09/2013	1282	CENTRO FISIOCHINESITERAPICO DELLA DOT.MASCI GIOVANNA & C. S.A.S.	7843	17/06/2014	10/11/2013	219	883,7	193530,3
13/08/2013 31		1-2013-26460	11/09/2013	1282	CENTRO FISIOCHINESITERAPICO DELLA DOT.MASCI GIOVANNA & C. S.A.S.	7843	17/06/2014	10/11/2013	219	1236,02	270688,38
13/08/2013 31		1-2013-26460	11/09/2013	1282	CENTRO FISIOCHINESITERAPICO DELLA DOT.MASCI GIOVANNA & C. S.A.S.	7843	17/06/2014	10/11/2013	219	2618,14	573372,66
10/09/2013 33		1-2013-26882	13/09/2013	1282	CENTRO FISIOCHINESITERAPICO DELLA DOT.MASCI GIOVANNA & C. S.A.S.	7843	17/06/2014	12/11/2013	217	92,74	20124,58
10/09/2013 33		1-2013-26882	13/09/2013	1282	CENTRO FISIOCHINESITERAPICO DELLA DOT.MASCI GIOVANNA & C. S.A.S.	7843	17/06/2014	12/11/2013	217	46,15	10014,55
10/09/2013 32		1-2013-26885	13/09/2013	1282	CENTRO FISIOCHINESITERAPICO DELLA DOT.MASCI GIOVANNA & C. S.A.S.	7843	17/06/2014	12/11/2013	217	641,77	139264,09

668

DETTAGLIO DEI DOCUMENTI RELATIVI A TRANSAZIONI COMMERCIALI EFFETTUATE DOPO LA SCADENZA DEI TERMINI DI CUI
AL D.LGS 231/2002 COME MODIFICATO DAL D.LGS 192/2014 ED INTEGRATO DAL D.LGS 33/2013.

data doc	n° doc	n° prot	data prot	cod. forn	ragione sociale	n° mandati	data mandato	data scadenza	differe nziale	IMPORTO SCADENZA	NUMERAT ORE
10/09/2013	32	1-2013-26885	13/09/2013	1282	CENTRO FISIOCINESITERAPICO DELLA DOT.MASCI GIOVANNA & C. S.A.S.	7843	17/06/2014	12/11/2013	217	992,78	215433,26
10/09/2013	32	1-2013-26885	13/09/2013	1282	CENTRO FISIOCINESITERAPICO DELLA DOT.MASCI GIOVANNA & C. S.A.S.	7843	17/06/2014	12/11/2013	217	3482,04	755602,68
10/09/2013	35	1-2013-26887	13/09/2013	1282	CENTRO FISIOCINESITERAPICO DELLA DOT.MASCI GIOVANNA & C. S.A.S.	7843	17/06/2014	12/11/2013	217	48,89	10609,13
10/09/2013	34	1-2013-26888	13/09/2013	1282	CENTRO FISIOCINESITERAPICO DELLA DOT.MASCI GIOVANNA & C. S.A.S.	7843	17/06/2014	12/11/2013	217	39,91	8660,47
10/09/2013	34	1-2013-26888	13/09/2013	1282	CENTRO FISIOCINESITERAPICO DELLA DOT.MASCI GIOVANNA & C. S.A.S.	7843	17/06/2014	12/11/2013	217	46,15	10014,55
10/10/2013	36	1-2013-32207	24/10/2013	1282	CENTRO FISIOCINESITERAPICO DELLA DOT.MASCI GIOVANNA & C. S.A.S.	4278	01/04/2014	23/12/2013	99	18565,96	1838030,04
10/10/2013	36	1-2013-32207	24/10/2013	1282	CENTRO FISIOCINESITERAPICO DELLA DOT.MASCI GIOVANNA & C. S.A.S.	7843	17/06/2014	23/12/2013	176	302,63	53262,88

DETTAGLIO DEI DOCUMENTI RELATIVI A TRANSAZIONI COMMERCIALI EFFETTUATE DOPO LA SCADENZA DEI TERMINI DI CUI
AL D.LGS 231/2002 COME MODIFICATO DAL D.LGS 192/2014 ED INTEGRATO DAL D.LGS 33/2013.

data doc	n° doc	n° prot	data prot	cod. forn	ragione sociale	n° mandato	data mandato	data scadenza	differe nziale	IMPORTO _SCADEN ZA	NUMERAT ORE
10/10/2013 36		1-2013-32207	24/10/2013	1282	CENTRO FISIOCHINESITERAPICO DELLA DOT.MASCI GIOVANNA & C. S.A.S.	7843	17/06/2014	23/12/2013	176	4525,52	796491,52
10/10/2013 37		1-2013-32210	24/10/2013	1282	CENTRO FISIOCHINESITERAPICO DELLA DOT.MASCI GIOVANNA & C. S.A.S.	4278	01/04/2014	23/12/2013	99	262,49	25986,51
10/10/2013 37		1-2013-32210	24/10/2013	1282	CENTRO FISIOCHINESITERAPICO DELLA DOT.MASCI GIOVANNA & C. S.A.S.	7843	17/06/2014	23/12/2013	176	51,11	8995,36
11/02/2013 7		1-2013-36699	29/11/2013	1282	CENTRO FISIOCHINESITERAPICO DELLA DOT.MASCI GIOVANNA & C. S.A.S.	7843	17/06/2014	28/01/2014	140	802,35	112329
12/11/2013 38		1-2013-37801	11/12/2013	1282	CENTRO FISIOCHINESITERAPICO DELLA DOT.MASCI GIOVANNA & C. S.A.S.	7843	17/06/2014	09/02/2014	128	320	40960
12/11/2013 38		1-2013-37801	11/12/2013	1282	CENTRO FISIOCHINESITERAPICO DELLA DOT.MASCI GIOVANNA & C. S.A.S.	7843	17/06/2014	09/02/2014	128	4038,33	516906,24
12/11/2013 38		1-2013-37801	11/12/2013	1282	CENTRO FISIOCHINESITERAPICO DELLA DOT.MASCI GIOVANNA & C. S.A.S.	7843	17/06/2014	09/02/2014	128	3016,79	386149,12

470

DETTAGLIO DEI DOCUMENTI RELATIVI A TRANSAZIONI COMMERCIALI EFFETTUATE DOPO LA SCADENZA DEI TERMINI DI CUI AL D.LGS 231/2002 COME MODIFICATO DAL D.LGS 192/2014 ED INTEGRATO DAL D.LGS 33/2013.

data doc	n° doc	n° prot	data prot	cod. form	ragione sociale	n° mandati	data mandato	data scadenza	differe nziale	IMPORTO SCADEN ZA	NUMERAT ORE
16/12/2013	43	1-2013-39206	31/12/2013	1282	CENTRO FISIOCINESITERAPICO DELLA DOT.MASCI GIOVANNA & C. S.A.S.	7843	17/06/2014	01/03/2014	108	313,6	33868,8
12/11/2013	39	1-2013-39207	31/12/2013	1282	CENTRO FISIOCINESITERAPICO DELLA DOT.MASCI GIOVANNA & C. S.A.S.	7843	17/06/2014	01/03/2014	108	165,05	17825,4
12/11/2013	39	1-2013-39207	31/12/2013	1282	CENTRO FISIOCINESITERAPICO DELLA DOT.MASCI GIOVANNA & C. S.A.S.	7843	17/06/2014	01/03/2014	108	154,09	16641,72
16/12/2013	45	1-2013-39208	31/12/2013	1282	CENTRO FISIOCINESITERAPICO DELLA DOT.MASCI GIOVANNA & C. S.A.S.	7843	17/06/2014	01/03/2014	108	313,6	33868,8
16/12/2013	44	1-2013-39209	31/12/2013	1282	CENTRO FISIOCINESITERAPICO DELLA DOT.MASCI GIOVANNA & C. S.A.S.	7843	17/06/2014	01/03/2014	108	-313,6	-33868,8
16/12/2013	42	1-2013-39210	31/12/2013	1282	CENTRO FISIOCINESITERAPICO DELLA DOT.MASCI GIOVANNA & C. S.A.S.	7843	17/06/2014	01/03/2014	108	-313,6	-33868,8
11/12/2013	40	1-2013-40522	31/12/2013	1282	CENTRO FISIOCINESITERAPICO DELLA DOT.MASCI GIOVANNA & C. S.A.S.	7843	17/06/2014	01/03/2014	108	320	34560

DETTAGLIO DEI DOCUMENTI RELATIVI A TRANSAZIONI COMMERCIALI EFFETTUATE DOPO LA SCADENZA DEI TERMINI DI CUI
AL D.LGS 231/2002 COME MODIFICATO DAL D.LGS 192/2014 ED INTEGRATO DAL D.LGS 33/2013.

data doc	n° doc	n° prot	data prot	cod. forn	ragione sociale	n° mandato	data mandato	data scadenza	differe nziale	IMPORTO _SCADEN ZA	NUMERAT ORE
11/12/2013	40	1-2013-40522	31/12/2013	1282	CENTRO FISIOCHINESITERAPICO DELLA DOT.MASCI GIOVANNA & C. S.A.S.	7843	17/06/2014	01/03/2014	108	6406,68	691921,44
11/12/2013	40	1-2013-40522	31/12/2013	1282	CENTRO FISIOCHINESITERAPICO DELLA DOT.MASCI GIOVANNA & C. S.A.S.	7843	17/06/2014	01/03/2014	108	3142,23	339360,84
11/12/2013	41	1-2013-40523	31/12/2013	1282	CENTRO FISIOCHINESITERAPICO DELLA DOT.MASCI GIOVANNA & C. S.A.S.	7843	17/06/2014	01/03/2014	108	39,61	4277,88
11/12/2013	41	1-2013-40523	31/12/2013	1282	CENTRO FISIOCHINESITERAPICO DELLA DOT.MASCI GIOVANNA & C. S.A.S.	7843	17/06/2014	01/03/2014	108	49,54	5350,32
13/01/2014	1	1-2014-579	30/01/2014	1282	CENTRO FISIOCHINESITERAPICO DELLA DOT.MASCI GIOVANNA & C. S.A.S.	7843	17/06/2014	31/03/2014	78	640	49920
13/01/2014	1	1-2014-579	30/01/2014	1282	CENTRO FISIOCHINESITERAPICO DELLA DOT.MASCI GIOVANNA & C. S.A.S.	7843	17/06/2014	31/03/2014	78	3185,8	248492,4
13/01/2014	1	1-2014-579	30/01/2014	1282	CENTRO FISIOCHINESITERAPICO DELLA DOT.MASCI GIOVANNA & C. S.A.S.	7843	17/06/2014	31/03/2014	78	20021,85	1561704,3

472

DETTAGLIO DEI DOCUMENTI RELATIVI A TRANSAZIONI COMMERCIALI EFFETTUATE DOPO LA SCADENZA DEI TERMINI DI CUI
AL D.LGS 231/2002 COME MODIFICATO DAL D.LGS 192/2014 ED INTEGRATO DAL D.LGS 33/2013.

data doc	n° doc	n° prot	data prot	cod. form	ragione sociale	n° mandati	data mandato	data scadenza	differe nziale	IMPORTO _SCADEN ZA	NUMERAT ORE
13/01/2014	2	1-2014-581	30/01/2014	1282	CENTRO FISIOCINESITERAPICO DELLA DOT.MASCI GIOVANNA & C. S.A.S.	7843	17/06/2014	31/03/2014	78	1046,36	81616,08
13/01/2014	2	1-2014-581	30/01/2014	1282	CENTRO FISIOCINESITERAPICO DELLA DOT.MASCI GIOVANNA & C. S.A.S.	7843	17/06/2014	31/03/2014	78	142,29	11098,62
13/01/2014	3	1-2014-583	30/01/2014	1282	CENTRO FISIOCINESITERAPICO DELLA DOT.MASCI GIOVANNA & C. S.A.S.	7843	17/06/2014	31/03/2014	78	206,73	16124,94
13/01/2014	3	1-2014-583	30/01/2014	1282	CENTRO FISIOCINESITERAPICO DELLA DOT.MASCI GIOVANNA & C. S.A.S.	7843	17/06/2014	31/03/2014	78	60,72	4736,16
10/02/2014	4	1-2014-4022	03/03/2014	1282	CENTRO FISIOCINESITERAPICO DELLA DOT.MASCI GIOVANNA & C. S.A.S.	8895	04/07/2014	02/05/2014	63	20142,27	1268963,01
10/02/2014	6	1-2014-4023	03/03/2014	1282	CENTRO FISIOCINESITERAPICO DELLA DOT.MASCI GIOVANNA & C. S.A.S.	8895	04/07/2014	02/05/2014	63	280,87	17694,81
10/02/2014	5	1-2014-4025	03/03/2014	1282	CENTRO FISIOCINESITERAPICO DELLA DOT.MASCI GIOVANNA & C. S.A.S.	8895	04/07/2014	02/05/2014	63	681,28	42920,64
22/08/2013	202209	1-2013-29037	30/09/2013	1311	A. MANZONI A & C. S.P.A.	1935	05/02/2014	29/11/2013	68	1097,11	74603,48

DETTAGLIO DEI DOCUMENTI RELATIVI A TRANSAZIONI COMMERCIALI EFFETTUATE DOPO LA SCADENZA DEI TERMINI DI CUI
AL D.LGS 231/2002 COME MODIFICATO DAL D.LGS 192/2014 ED INTEGRATO DAL D.LGS 33/2013.

data doc	n° doc	n° prot	data prot	cod. forn	ragione sociale	n° mandato	data mandato	data scadenza	differe nziale	IMPORTO _SCADEN _ZA	NUMERAT ORE
31/08/2013	VD036436	1-2013-29595	03/10/2013	1313	PIEMME SPA	2132	14/02/2014	02/12/2013	74	1097,47	81212,78
01/03/2013	6120	1-2013-5882	21/03/2013	1395	CONCESSIONARIA DI	12619	01/10/2014	20/05/2013	499	364,91	182090,09
04/03/2013	7132	1-2013-6716	28/03/2013	1395	MICSO S.R.L.	1114	29/01/2014	27/05/2013	247	468,27	115662,69
03/07/2013	20265	1-2013-20865	23/07/2013	1395	MICSO S.R.L.	1114	29/01/2014	21/09/2013	130	468,27	60875,1
29/08/2013	450/13	1-2013-28446	24/09/2013	1406	NACA MEDICAL S.R.L.	1987	13/02/2014	23/11/2013	82	2634,17	216001,94
09/08/2013	441/13	1-2013-28448	24/09/2013	1406	NACA MEDICAL S.R.L.	1987	13/02/2014	23/11/2013	82	7245,24	594109,68
20/08/2013	3208	1-2013-26655	12/09/2013	1416	BETATEX S.P.A.	1101	29/01/2014	11/11/2013	79	104,06	8220,74
08/07/2013	IS33116989	1-2013-25020	30/08/2013	1420	SMITH & NEPHEW S.R.L.	2224	17/02/2014	29/10/2013	111	1189,34	132016,74
08/07/2013	IS33116989	1-2013-25020	30/08/2013	1420	SMITH & NEPHEW S.R.L.	2224	17/02/2014	29/10/2013	111	6067,78	673523,58
27/03/2014	130	1-2014-8516	09/04/2014	1446	SENSOR MEDICS ITALIA	11138	03/09/2014	08/06/2014	87	976	84912
27/08/2012	97715170	1-2012-24678	06/09/2012	1480	ALK ABELLO' S.P.A.	14326	03/11/2014	05/11/2012	728	24,2	17617,6
24/10/2013	970011854	1-2013-36859	03/12/2013	1579	LEICA MICROSYSTEMS S.P.A.	12821	07/10/2014	01/02/2014	248	620,98	154003,04
25/11/2013	970011945	1-2013-38440	18/12/2013	1579	LEICA MICROSYSTEMS S.P.A.	6255	15/05/2014	16/02/2014	88	1429,79	125821,52
22/04/2014	970012319	1-2014-12767	13/05/2014	1579	LEICA MICROSYSTEMS S.P.A.	13910	28/10/2014	12/07/2014	108	48,14	5199,12
20/05/2014	970012384	1-2014-15864	05/06/2014	1579	LEICA MICROSYSTEMS S.P.A.	13910	28/10/2014	04/08/2014	85	48,14	4091,9
29/10/2013	731001576	1-2013-34034	11/11/2013	1602	LOHMANN & RAUSCHER	4894	14/04/2014	10/01/2014	94	1090,83	102538,02
31/12/2013	731001907	1-2013-40145	31/12/2013	1602	LOHMANN & RAUSCHER	12402	29/09/2014	01/03/2014	212	933,3	197859,6
16/01/2014	731000091	1-2014-1230	12/02/2014	1602	LOHMANN & RAUSCHER	14665	10/11/2014	13/04/2014	211	236,68	49939,48
28/02/2014	731000347	1-2014-5616	14/03/2014	1602	LOHMANN & RAUSCHER	12402	29/09/2014	13/05/2014	139	780,8	108531,2
18/04/2014	739000009	1-2014-10999	29/04/2014	1602	LOHMANN & RAUSCHER	12402	29/09/2014	28/06/2014	93	-1073,6	-99844,8
07/02/2014	DET.12/GP A	3-2014-2663	02/04/2014	1665	LUCIANI LUISA LOCATARIA IMMOBILE VIA R.PESCARA	12778	06/10/2014	01/06/2014	127	6130,35	778554,45
26/02/2014	DET- 17/GPA	3-2014-1764	04/03/2014	1666	LUCIANI MARIA LOCATARIA IMMOBILE VIA R.PAOLINI 68 PESCARA	12781	06/10/2014	03/05/2014	156	1566,93	244441,08
29/11/2013	134515	1-2013-38095	12/12/2013	1760	MORTARA INSTRUMENT EUROPE SRL	5961	12/05/2014	10/02/2014	91	3904	355264
31/01/2014	1378	1-2014-20776	24/03/2014	1786	SAPIO LIFE SRL	10136	29/07/2014	23/05/2014	67	492,32	32985,44
31/12/2008	98/A	1-2009-40770	31/12/2009	1839	AZIENDA U.S.L. TERAMO	15189	21/11/2014	01/03/2010	1726	-2213,81	-3821036,1

674

DETTAGLIO DEI DOCUMENTI RELATIVI A TRANSAZIONI COMMERCIALI EFFETTUATE DOPO LA SCADENZA DEI TERMINI DI CUI AL DLGS 231/2002 COME MODIFICATO DAL DLGS 192/2014 ED INTEGRATO DAL DLGS 33/2013.

data doc	n° doc	n° prot	data prot	cod. form	ragione sociale	n° mandati	data mandato	data scadenza	differe nziale	IMPORTO _SCADEN ZA	NUMERAT ORE
26/03/2013	396/D	1-2013-43555	31/12/2013	1839	AZIENDA .U.S.L. TERAMO	9419	21/07/2014	01/03/2014	142	569,53	80873,26
29/11/2013	1858/D	1-2013-43560	31/12/2013	1839	AZIENDA .U.S.L. TERAMO	15190	21/11/2014	01/03/2014	265	52,39	13883,35
27/08/2013	1396/D	1-2013-43563	31/12/2013	1839	AZIENDA .U.S.L. TERAMO	9419	21/07/2014	01/03/2014	142	209,86	29800,12
27/08/2013	1395/D	1-2013-43564	31/12/2013	1839	AZIENDA .U.S.L. TERAMO	9419	21/07/2014	01/03/2014	142	12,85	1824,7
20/05/2013	841/D	1-2013-43568	31/12/2013	1839	AZIENDA .U.S.L. TERAMO	15189	21/11/2014	01/03/2014	265	5202	1378530
30/04/2014	66	1862	28/05/2014	1842	ASSOCIAZIONE LA SPERANZA	13050	09/10/2014	27/07/2014	74	2221,7	164405,8
30/04/2014	65	1712	13/05/2014	1842	ASSOCIAZIONE LA SPERANZA	13050	09/10/2014	12/07/2014	89	7577,86	674429,54
31/07/2014	112	0017525E14	05/08/2014	1842	ONLUS	16060	05/12/2014	04/10/2014	62	4845,96	300449,52
31/12/2007	264	1-2013-43611	31/12/2013	1881	ASL MILANODUE	13557	21/10/2014	01/03/2014	234	251,48	58846,32
17/02/2011	50	1-2013-43612	31/12/2013	1881	ASL MILANODUE	13557	21/10/2014	01/03/2014	234	158,69	37133,46
11/05/2010	283	1-2013-43613	31/12/2013	1881	ASL MILANODUE	13557	21/10/2014	01/03/2014	234	57,88	13543,92
19/04/2010	226	1-2013-43614	31/12/2013	1881	ASL MILANODUE	13557	21/10/2014	01/03/2014	234	291,21	68143,14
16/10/2009	557	1-2013-43615	31/12/2013	1881	ASL MILANODUE	13557	21/10/2014	01/03/2014	234	54,47	12745,98
30/09/2009	538	1-2013-43616	31/12/2013	1881	ASL MILANODUE	13557	21/10/2014	01/03/2014	234	68,52	16033,68
30/09/2009	513	1-2013-43617	31/12/2013	1881	ASL MILANODUE	13557	21/10/2014	01/03/2014	234	172,45	40353,3
28/05/2009	362	1-2013-43618	31/12/2013	1881	ASL MILANODUE	13557	21/10/2014	01/03/2014	234	51,06	11948,04
27/03/2009	219	1-2013-43619	31/12/2013	1881	ASL MILANODUE	13557	21/10/2014	01/03/2014	234	17,96	4202,64
26/03/2009	196	1-2013-43620	31/12/2013	1881	ASL MILANODUE	13557	21/10/2014	01/03/2014	234	35,92	8405,28
26/03/2009	173	1-2013-43621	31/12/2013	1881	ASL MILANODUE	13557	21/10/2014	01/03/2014	234	35,92	8405,28
25/03/2009	147	1-2013-43622	31/12/2013	1881	ASL MILANODUE	13557	21/10/2014	01/03/2014	234	17,96	4202,64
19/03/2009	87	1-2013-43623	31/12/2013	1881	ASL MILANODUE	13557	21/10/2014	01/03/2014	234	35,92	8405,28
30/06/2011	1	1-2011-18264	29/07/2011	2017	S.P.A.GRUPPO	13913	28/10/2014	27/09/2011	1127	757,44	853634,88
30/04/2012	0	1-2012-14362	08/06/2012	2017	S.P.A.GRUPPO	14726	12/11/2014	07/08/2012	827	474	391998
31/05/2012	0	1-2012-18787	16/07/2012	2017	S.P.A.GRUPPO	14726	12/11/2014	14/09/2012	789	529	417381

DETTAGLIO DEI DOCUMENTI RELATIVI A TRANSAZIONI COMMERCIALI EFFETTUATE DOPO LA SCADENZA DEI TERMINI DI CUI
AL D.LGS 231/2002 COME MODIFICATO DAL D.LGS 192/2014 ED INTEGRATO DAL D.LGS 33/2013.

data doc	n° doc	n° prot	data prot	cod. forn	ragione sociale	n° mandato	data mandato	data scadenza	diff. mensile	IMPORTO SCADENZA	NUMERAZIONE ORE
30/06/2012	401260296	1-2012-21121	27/07/2012	2017	SERVIZI OSPEDALIERI S.P.A.GRUPO	14726	12/11/2014	25/09/2012	778	413	321314
30/06/2012	401260297	1-2012-21124	27/07/2012	2017	SERVIZI OSPEDALIERI S.P.A.GRUPO	14726	12/11/2014	25/09/2012	778	102	79356
30/06/2012	401260296	1-2012-21129	27/07/2012	2017	SERVIZI OSPEDALIERI S.P.A.GRUPO	14726	12/11/2014	25/09/2012	778	255	198390
30/06/2012	401260297	1-2012-21221	30/07/2012	2017	SERVIZI OSPEDALIERI S.P.A.GRUPO	14726	12/11/2014	28/09/2012	775	87	67425
31/07/2012	401260362	1-2012-24350	04/09/2012	2017	SERVIZI OSPEDALIERI S.P.A.GRUPO	13914	28/10/2014	03/11/2012	724	621	449604
31/07/2012	401260363	1-2012-24359	04/09/2012	2017	SERVIZI OSPEDALIERI S.P.A.GRUPO	14726	12/11/2014	03/11/2012	739	326,44	241239,16
31/07/2012	401260364	1-2012-24362	04/09/2012	2017	SERVIZI OSPEDALIERI S.P.A.GRUPO	13914	28/10/2014	03/11/2012	724	583	422092
31/07/2012	401260363	1-2012-27767	01/10/2012	2017	SERVIZI OSPEDALIERI S.P.A.GRUPO	14726	12/11/2014	30/11/2012	712	255	181560
31/07/2012	401260363	1-2012-27772	01/10/2012	2017	SERVIZI OSPEDALIERI S.P.A.GRUPO	17171	18/12/2014	30/11/2012	748	179	133892
31/08/2012	401260409	1-2012-27776	01/10/2012	2017	SERVIZI OSPEDALIERI S.P.A.GRUPO	13914	28/10/2014	30/11/2012	697	255	177735
21/08/2012	401260408	1-2012-27903	02/10/2012	2017	SERVIZI OSPEDALIERI S.P.A.GRUPO	14726	12/11/2014	01/12/2012	711	244,77	174031,47
31/10/2012	401260495	1-2012-35196	04/12/2012	2017	SERVIZI OSPEDALIERI S.P.A.GRUPO	14726	12/11/2014	02/02/2013	648	348	225504
31/10/2012	401260496	1-2012-37253	31/12/2012	2017	SERVIZI OSPEDALIERI S.P.A.GRUPO	17171	18/12/2014	01/03/2013	657	124	81468
30/11/2012	401260563	1-2012-39323	31/12/2012	2017	SERVIZI OSPEDALIERI S.P.A.GRUPO	14726	12/11/2014	01/03/2013	621	206	127926
31/01/2013	401360006	1-2013-5915	21/03/2013	2017	SERVIZI OSPEDALIERI S.P.A.GRUPO	6096	14/05/2014	20/05/2013	359	201,91	72485,69

477

DETTAGLIO DEI DOCUMENTI RELATIVI A TRANSAZIONI COMMERCIALI EFFETTUATE DOPO LA SCADENZA DEI TERMINI DI CUI AL D.LGS 231/2002 COME MODIFICATO DAL D.LGS 192/2014 ED INTEGRATO DAL D.LGS 33/2013.

data doc	n° doc	n° prot	data prot	cod. form	ragione sociale	n° mandati	data mandato	data scadenza	differe nziale	IMPORTO SCADEN ZA	NUMERAT ORE
31/01/2013	401360005	1-2013-5918	21/03/2013	2017	SERVIZI OSPEDALIERI	6096	14/05/2014	20/05/2013	359	682,13	244884,67
31/01/2013	401360006	1-2013-5925	21/03/2013	2017	SERVIZI OSPEDALIERI	2925	27/02/2014	20/05/2013	283	961,08	271985,64
31/01/2013	401360006	1-2013-5925	21/03/2013	2017	SERVIZI OSPEDALIERI	2925	27/02/2014	20/05/2013	283	64257,92	18184991,4
31/01/2013	401360004	1-2013-5932	21/03/2013	2017	SERVIZI OSPEDALIERI	13913	28/10/2014	20/05/2013	526	1544,27	812286,02
31/01/2013	401360005	1-2013-5938	21/03/2013	2017	SERVIZI OSPEDALIERI	13913	28/10/2014	20/05/2013	526	712,93	375001,18
28/02/2013	401360057	1-2013-8064	12/04/2013	2017	SERVIZI OSPEDALIERI	2077	13/02/2014	11/06/2013	247	2505,42	618838,74
28/02/2013	401360057	1-2013-8078	12/04/2013	2017	SERVIZI OSPEDALIERI	2077	13/02/2014	11/06/2013	247	4037,48	997257,56
28/02/2013	401360057	1-2013-8078	12/04/2013	2017	SERVIZI OSPEDALIERI	13913	28/10/2014	11/06/2013	504	345,57	174167,28
28/02/2013	401360058	1-2013-8080	12/04/2013	2017	SERVIZI OSPEDALIERI	11184	05/09/2014	11/06/2013	451	1769,79	798175,29
28/02/2013	401360057	1-2013-8083	12/04/2013	2017	SERVIZI OSPEDALIERI	6096	14/05/2014	11/06/2013	337	2423,48	816712,76
31/03/2013	401360134	1-2013-11219	09/05/2013	2017	SERVIZI OSPEDALIERI	2077	13/02/2014	08/07/2013	220	1612,88	354833,6
31/03/2013	401360134	1-2013-11220	09/05/2013	2017	SERVIZI OSPEDALIERI	11184	05/09/2014	08/07/2013	424	294,5	124868
31/03/2013	401360134	1-2013-11222	09/05/2013	2017	SERVIZI OSPEDALIERI	11184	05/09/2014	08/07/2013	424	997,86	423092,64
31/03/2013	401360136	1-2013-11223	09/05/2013	2017	SERVIZI OSPEDALIERI	11184	05/09/2014	08/07/2013	424	2033,34	862136,16
31/03/2013	401360136	1-2013-11223	09/05/2013	2017	SERVIZI OSPEDALIERI	11184	05/09/2014	08/07/2013	424	66828,24	28335173,8

DETTAGLIO DEI DOCUMENTI RELATIVI A TRANSAZIONI COMMERCIALI EFFETTUATE DOPO LA SCADENZA DEI TERMINI DI CUI
AL D.LGS 231/2002 COME MODIFICATO DAL D.LGS 192/2014 ED INTEGRATO DAL D.LGS 33/2013.

data doc	n° doc	n° prot	data prot	cod. forn	ragione sociale	n° mandato	data mandato	data scadenza	differe nziale	IMPOR TO SCADEN ZA	NUMERAT ORE
19/04/2013	401360142	1-2013-11224	09/05/2013	2017	SERVIZI OSPEDALIERI	2077	13/02/2014	08/07/2013	220	301338,6	66294500,8
19/04/2013	401360142	1-2013-11225	09/05/2013	2017	SERVIZI OSPEDALIERI	2836	27/02/2014	08/07/2013	234	190509	44579110,7
02/04/2013	401360140	1-2013-12478	17/05/2013	2017	SERVIZI OSPEDALIERI	17171	18/12/2014	16/07/2013	520	58,16	30243,2
31/03/2013	401360138	1-2013-12480	17/05/2013	2017	SERVIZI OSPEDALIERI	6096	14/05/2014	16/07/2013	302	45,34	13692,68
31/03/2013	401360135	1-2013-12528	17/05/2013	2017	SERVIZI OSPEDALIERI	2077	13/02/2014	16/07/2013	212	604,75	128207
31/03/2013	401360135	1-2013-12530	17/05/2013	2017	SERVIZI OSPEDALIERI	2763	27/02/2014	16/07/2013	226	51,83	11713,58
31/03/2013	401360135	1-2013-12534	17/05/2013	2017	SERVIZI OSPEDALIERI	13913	28/10/2014	16/07/2013	469	106,48	49939,12
31/03/2013	401360135	1-2013-12537	17/05/2013	2017	SERVIZI OSPEDALIERI	11184	05/09/2014	16/07/2013	416	1092	454272
17/06/2013	401360226	1-2013-20079	15/07/2013	2017	SERVIZI OSPEDALIERI	6096	14/05/2014	13/09/2013	243	469,31	114042,33
17/06/2013	401360226	1-2013-20080	15/07/2013	2017	SERVIZI OSPEDALIERI	6096	14/05/2014	13/09/2013	243	1386,1	336822,3
17/06/2013	401360226	1-2013-20081	15/07/2013	2017	SERVIZI OSPEDALIERI	6096	14/05/2014	13/09/2013	243	289,23	70282,89
17/06/2013	401360226	1-2013-20082	15/07/2013	2017	SERVIZI OSPEDALIERI	6096	14/05/2014	13/09/2013	243	3257,89	791667,27
17/06/2013	401360226	1-2013-20083	15/07/2013	2017	SERVIZI OSPEDALIERI	6096	14/05/2014	13/09/2013	243	2761,29	670993,47
17/06/2013	401360226	1-2013-20084	15/07/2013	2017	SERVIZI OSPEDALIERI	6096	14/05/2014	13/09/2013	243	204,37	49661,91
30/06/2013	401368066	1-2013-20384	18/07/2013	2017	SERVIZI OSPEDALIERI	2077	13/02/2014	16/09/2013	150	-76954,4	-11543153

DETTAGLIO DEI DOCUMENTI RELATIVI A TRANSAZIONI COMMERCIALI EFFETTUATE DOPO LA SCADENZA DEI TERMINI DI CUI AL D.LGS 23/1/2002 COME MODIFICATO DAL D.LGS 192/2014 ED INTEGRATO DAL D.LGS 33/2013.

data doc	n° doc	n° prot	data prot	cod. forn	ragione sociale	n° mandati	data mandato	data scadenza	differe nziale	IMPORTO SCADENZA	NUMERAT ORE
31/12/2013	401360545	1-2013-43017	31/12/2013	2017	SERVIZI OSPEDALIERI	12922	09/10/2014	01/03/2014	222	8902,4	1976332,8
31/01/2014	401468017	1-2014-2254	18/02/2014	2017	SERVIZI OSPEDALIERI	11184	05/09/2014	19/04/2014	139	-274,33	-38131,87
31/01/2014	401458000	1-2014-2672	20/02/2014	2017	SERVIZI OSPEDALIERI	12922	09/10/2014	21/04/2014	171	-8265,45	-1413392
28/02/2014	401468022	1-2014-8036	04/04/2014	2017	SERVIZI OSPEDALIERI	11184	05/09/2014	03/06/2014	94	-753,1	-70791,4
28/02/2014	401458005	1-2014-8037	04/04/2014	2017	SERVIZI OSPEDALIERI	11184	05/09/2014	03/06/2014	94	-1985,77	-186662,38
28/02/2014	401458005	1-2014-8039	04/04/2014	2017	SERVIZI OSPEDALIERI	11184	05/09/2014	03/06/2014	94	-2300,37	-216234,78
28/03/2014	401455063	1-2014-8040	04/04/2014	2017	SERVIZI OSPEDALIERI	11184	05/09/2014	03/06/2014	94	1985,77	186662,38
31/12/2013	401360545	1-2014-11047	29/04/2014	2017	SERVIZI OSPEDALIERI	12922	09/10/2014	28/06/2014	103	33295,17	3429402,51
31/12/2013	401360545	1-2014-11048	29/04/2014	2017	SERVIZI OSPEDALIERI	12922	09/10/2014	28/06/2014	103	17813,83	1834824,49
31/12/2013	401360545	1-2014-11049	29/04/2014	2017	SERVIZI OSPEDALIERI	12922	09/10/2014	28/06/2014	103	4356,01	448669,03
31/12/2013	401360545	1-2014-11050	29/04/2014	2017	SERVIZI OSPEDALIERI	12922	09/10/2014	28/06/2014	103	15451,3	1591483,9
31/12/2013	401360544	1-2014-11051	29/04/2014	2017	SERVIZI OSPEDALIERI	12922	09/10/2014	28/06/2014	103	14853,48	1529908,44
31/12/2013	401360544	1-2014-11052	29/04/2014	2017	SERVIZI OSPEDALIERI	12922	09/10/2014	28/06/2014	103	4521,55	465719,65
31/12/2013	401360544	1-2014-11053	29/04/2014	2017	SERVIZI OSPEDALIERI	12922	09/10/2014	28/06/2014	103	15440,93	1590415,79
31/03/2014	279	1-2014-10754	24/04/2014	2017	SERVIZI OSPEDALIERI	11108	02/09/2014	23/06/2014	71	17461,35	1239755,85

DETTAGLIO DEI DOCUMENTI RELATIVI A TRANSAZIONI COMMERCIALI EFFETTUATE DOPO LA SCADENZA DEI TERMINI DI CUI AL D.LGS 231/2002 COME MODIFICATO DAL D.LGS 192/2014 ED INTEGRATO DAL D.LGS 33/2013.

data doc	n° doc	n° prot	data prot	cod. forn	ragione sociale	n° mandato	data mandato	data scadenza	differe nziale	IMPOR _SCADEN _ZA	NUMERAT ORE
31/03/2014	278	1-2014-10756	24/04/2014	2017	SERVIZI OSPEDALIERI	11108	02/09/2014	23/06/2014	71	3714,53	263731,63
31/03/2014	281	1-2014-10770	24/04/2014	2017	SERVIZI OSPEDALIERI	11108	02/09/2014	23/06/2014	71	12815,04	909867,84
31/03/2014	282	1-2014-10772	24/04/2014	2017	SERVIZI OSPEDALIERI	11108	02/09/2014	23/06/2014	71	3714,53	263731,63
20/03/2013	S01300252	1-2013-8214	15/04/2013	2021	MEDA PHARMA S.P.A.	4868	11/04/2014	14/06/2013	301	203,75	61328,75
01/08/2013	257083715	1-2013-28730	26/09/2013	2111	BIOMET ITALIA S.R.L.	1651	04/02/2014	25/11/2013	71	1060,8	75316,8
01/08/2013	257083715	1-2013-28731	26/09/2013	2111	BIOMET ITALIA S.R.L.	1651	04/02/2014	25/11/2013	71	853,05	60566,55
17/05/2013	410/500457	1-2013-26533	12/09/2013	2124	IMMUCOR ITALIA S.P.A.	2955	27/02/2014	11/11/2013	108	716,35	77365,8
25/10/2013	D224697	1-2013-34356	12/11/2013	2230	COVIDIEN ITALIA SP A.	4897	14/04/2014	11/01/2014	93	6270	583110
04/06/2014	E168804	1-2014-18006	19/06/2014	2230	COVIDIEN ITALIA SP A.	14030	03/11/2014	18/08/2014	77	3111	239547
17/09/2012	S12F05676	1-2012-27952	02/10/2012	2254	FARMAFACTORING S.P.A.	10895	28/08/2014	01/12/2012	635	11,79	7486,65
15/06/2012	S12F03944	1-2012-20521	24/07/2012	2254	FARMAFACTORING S.P.A.	3639	20/03/2014	22/09/2012	544	546,61	297355,84
11/12/2012	526852	1-2012-37940	31/12/2012	2254	FARMAFACTORING S.P.A.	12862	07/10/2014	01/03/2013	585	79,93	46759,05
21/06/2013	3027	1-2013-18640	04/07/2013	2254	FARMAFACTORING S.P.A.	3182	04/03/2014	02/09/2013	183	195,05	35694,15
28/08/2013	5021995	1-2013-27632	18/09/2013	2254	FARMAFACTORING S.P.A.	15266	21/11/2014	17/11/2013	369	85,04	31379,76
20/02/2013	5309460	1-2013-4795	15/03/2013	2254	FARMAFACTORING S.P.A.	14769	12/11/2014	14/05/2013	547	130,95	71629,65
27/02/2013	191352273	1-2013-5433	20/03/2013	2254	FARMAFACTORING S.P.A.	15697	01/12/2014	19/05/2013	561	238,74	133933,14
05/09/2013	687334219	1-2013-27898	19/09/2013	2254	FARMAFACTORING S.P.A.	789	21/01/2014	18/11/2013	64	15494,05	991619,2
17/06/2008	90012248	1-2011-41505	31/12/2011	2254	FARMAFACTORING S.P.A.	1820	05/02/2014	29/02/2012	707	360	254520
31/07/2008	90015929	1-2011-41506	31/12/2011	2254	FARMAFACTORING S.P.A.	1820	05/02/2014	29/02/2012	707	180	127260
20/04/2012	21200533	1-2012-11598	11/05/2012	2254	FARMAFACTORING S.P.A.	1014	29/01/2014	10/07/2012	568	85,91	48796,88
24/07/2013	S13F01648	1-2013-24818	29/08/2013	2254	FARMAFACTORING S.P.A.	2152	14/02/2014	28/10/2013	109	9224,72	1005494,48
21/08/2013	901302984	1-2013-28843	26/09/2013	2254	FARMAFACTORING S.P.A.	1701	05/02/2014	25/11/2013	72	829,2	59702,4
28/06/2013	13/04494	1-2013-21927	30/07/2013	2254	FARMAFACTORING S.P.A.	1703	05/02/2014	28/09/2013	130	9392,87	1221073,1
16/01/2013	AR12-13	1-2013-3127	28/02/2013	2254	FARMAFACTORING S.P.A.	1682	05/02/2014	29/04/2013	282	1470,16	414585,12
25/05/2011	AR12-11	1-2011-20143	16/08/2011	2254	FARMAFACTORING S.P.A.	1309	03/02/2014	15/10/2011	842	2173,6	1830171,2
04/06/2013	50233214	1-2013-17329	25/06/2013	2254	FARMAFACTORING S.P.A.	1686	05/02/2014	24/08/2013	165	1815	299475

DETTAGLIO DEI DOCUMENTI RELATIVI A TRANSAZIONI COMMERCIALI EFFETTUATE DOPO LA SCADENZA DEI TERMINI DI CUI AL D.LGS 231/2002 COME MODIFICATO DAL D.LGS 192/2014 ED INTEGRATO DAL D.LGS 33/2013.

data doc	n° doc	n° prot	data prot	cod. forn	ragione sociale	n° mandati	data mandato	data scadenza	differe nziale	IMPORTO SCADEN ZA	NUMERAT ORE
12/03/2013	S13F01053	1-2013-7650	09/04/2013	2254	FARMAFACTORING S.P.A.	1687	05/02/2014	08/06/2013	242	1258,2	304484,4
31/07/2012	17798	1-2012-24443	05/09/2012	2254	FARMAFACTORING S.P.A.	1308	03/02/2014	04/11/2012	456	489,94	223412,64
30/08/2006	684634434	1-2006-23790	27/10/2006	2254	FARMAFACTORING S.P.A.	1310	03/02/2014	26/12/2006	2596	7347,9	19075148,4
04/06/2012	687232972	1-2012-16085	22/06/2012	2254	FARMAFACTORING S.P.A.	1310	03/02/2014	21/08/2012	531	-486,42	-258289,02
15/07/2011	21111668	1-2011-41529	31/12/2011	2254	FARMAFACTORING S.P.A.	1819	05/02/2014	29/02/2012	707	4388,64	3102768,48
08/09/2011	21114042	1-2011-41530	31/12/2011	2254	FARMAFACTORING S.P.A.	1819	05/02/2014	29/02/2012	707	162	114534
08/09/2011	21114043	1-2011-41531	31/12/2011	2254	FARMAFACTORING S.P.A.	1819	05/02/2014	29/02/2012	707	3269,38	2311451,66
16/09/2013	V3/024072	1-2013-30294	08/10/2013	2254	FARMAFACTORING S.P.A.	1949	05/02/2014	07/12/2013	60	880,89	52853,4
12/09/2013	V3/023788	1-2013-30295	08/10/2013	2254	FARMAFACTORING S.P.A.	1949	05/02/2014	07/12/2013	60	1023,89	61433,4
19/07/2013	S13F03226	1-2013-24363	27/08/2013	2254	FARMAFACTORING S.P.A.	2006	13/02/2014	26/10/2013	110	711,48	78262,8
30/05/2013	831301048	1-2013-18930	05/07/2013	2254	FARMAFACTORING S.P.A.	2108	14/02/2014	03/09/2013	164	31,91	5233,24
25/02/2013	013004499	1-2013-4921	18/03/2013	2254	FARMAFACTORING S.P.A.	2110	14/02/2014	17/05/2013	273	18089,5	4938433,5
27/03/2013	268301439	1-2013-9982	24/04/2013	2254	FARMAFACTORING S.P.A.	2115	14/02/2014	23/06/2013	236	10665,27	2517003,72
13/05/2013	130356683	1-2013-15316	06/06/2013	2254	FARMAFACTORING S.P.A.	2151	14/02/2014	05/08/2013	193	319	61567
27/05/2013	13040060	1-2013-17167	24/06/2013	2254	FARMAFACTORING S.P.A.	2151	14/02/2014	23/08/2013	175	638	111650
04/06/2013	13042551	1-2013-18604	04/07/2013	2254	FARMAFACTORING S.P.A.	2151	14/02/2014	02/09/2013	165	319	52635
10/06/2013	13044310	1-2013-18614	04/07/2013	2254	FARMAFACTORING S.P.A.	2151	14/02/2014	02/09/2013	165	638	105270
26/06/2013	13049072	1-2013-21185	23/07/2013	2254	FARMAFACTORING S.P.A.	2151	14/02/2014	21/09/2013	146	638	93148
24/06/2013	S13F02803	1-2013-20509	19/07/2013	2254	FARMAFACTORING S.P.A.	2117	14/02/2014	17/09/2013	150	19360	2904000
23/01/2013	191350844	1-2013-20117	19/02/2013	2254	FARMAFACTORING S.P.A.	2777	27/02/2014	20/04/2013	313	110	34430
18/02/2013	191351811	1-2013-3718	08/03/2013	2254	FARMAFACTORING S.P.A.	2777	27/02/2014	07/05/2013	296	102,58	30363,68
14/03/2013	191352928	1-2013-9047	19/04/2013	2254	FARMAFACTORING S.P.A.	2777	27/02/2014	18/06/2013	254	110	27940
22/08/2013	V3/022017	1-2013-27251	17/09/2013	2254	FARMAFACTORING S.P.A.	3003	28/02/2014	16/11/2013	104	1193,02	124074,08
02/01/2013	901300005	1-2013-1543	14/02/2013	2254	FARMAFACTORING S.P.A.	3004	28/02/2014	15/04/2013	319	827,59	264001,21
08/01/2013	901300083	1-2013-1572	14/02/2013	2254	FARMAFACTORING S.P.A.	3004	28/02/2014	15/04/2013	319	4144,41	1322066,79
19/08/2013	5020860	1-2013-27067	16/09/2013	2254	FARMAFACTORING S.P.A.	3234	05/03/2014	15/11/2013	110	9317,46	1024920,6
18/09/2013	130101505	1-2013-30267	08/10/2013	2254	FARMAFACTORING S.P.A.	3233	05/03/2014	07/12/2013	88	618,31	54411,28
29/08/2013	97814160	1-2013-27307	17/09/2013	2254	FARMAFACTORING S.P.A.	3232	05/03/2014	16/11/2013	109	5142,5	560532,5
18/10/2013	13083045	1-2013-35934	22/11/2013	2254	FARMAFACTORING S.P.A.	3912	24/03/2014	21/01/2014	62	638	39556

DETTAGLIO DEI DOCUMENTI RELATIVI A TRANSAZIONI COMMERCIALI EFFETTUATE DOPO LA SCADENZA DEI TERMINI DI CUI
AL D.LGS 231/2002 COME MODIFICATO DAL D.LGS 192/2014 ED INTEGRATO DAL D.LGS 33/2013.

data doc	n° doc	n° prot	data prot	cod. forn	ragione sociale	n° mandato	data mandato	data scadenza	differe nziale	IMPORTO _SCADEN ZA	NUMERAT ORE
08/11/2013	687335308	1-2013-35960	22/11/2013	2254	FARMAFACTORING S.P.A.	3992	25/03/2014	21/01/2014	63	2747,48	173091,24
08/11/2013	687335308	1-2013-35976	22/11/2013	2254	FARMAFACTORING S.P.A.	3992	25/03/2014	21/01/2014	63	1591,2	100245,6
08/11/2013	687335308	1-2013-35988	22/11/2013	2254	FARMAFACTORING S.P.A.	3992	25/03/2014	21/01/2014	63	2702,16	170236,08
08/11/2013	687335308	1-2013-35995	22/11/2013	2254	FARMAFACTORING S.P.A.	3992	25/03/2014	21/01/2014	63	6833,57	430514,91
08/11/2013	687335308	1-2013-36007	22/11/2013	2254	FARMAFACTORING S.P.A.	3992	25/03/2014	21/01/2014	63	2643,19	166520,97
08/11/2013	687335308	1-2013-36008	22/11/2013	2254	FARMAFACTORING S.P.A.	3992	25/03/2014	21/01/2014	63	6833,57	430514,91
13/04/2007	V0708831	1-2007-22295	18/10/2007	2254	FARMAFACTORING S.P.A.	4298	01/04/2014	17/12/2007	2297	38,5	88434,5
27/08/2007	620020414	1-2007-35677	31/12/2007	2254	FARMAFACTORING S.P.A.	4299	01/04/2014	29/02/2008	2223	440	978120
06/05/2008	48538837	1-2008-9126	23/05/2008	2254	FARMAFACTORING S.P.A.	4300	01/04/2014	22/07/2008	2079	277,44	576797,76
08/09/2008	48576077	1-2011-41483	31/12/2011	2254	FARMAFACTORING S.P.A.	4300	01/04/2014	29/02/2012	762	1032	786384
28/04/2008	18817	1-2008-9276	26/05/2008	2254	FARMAFACTORING S.P.A.	4301	01/04/2014	25/07/2008	2076	342,05	710095,8
30/07/2008	687833694	1-2010-8609	19/05/2010	2254	FARMAFACTORING S.P.A.	4302	01/04/2014	18/07/2010	1353	1032,91	1397527,23
05/11/2013	831302960	1-2013-37367	09/12/2013	2254	FARMAFACTORING S.P.A.	5090	17/04/2014	07/02/2014	69	748,93	51676,17
05/11/2013	831302960	1-2013-37367	09/12/2013	2254	FARMAFACTORING S.P.A.	5090	17/04/2014	07/02/2014	69	1889,93	130405,17
14/10/2009	900904126	1-2009-27226	02/11/2009	2254	FARMAFACTORING S.P.A.	5054	17/04/2014	01/01/2010	1567	418	655006
16/10/2009	900904169	1-2009-27230	02/11/2009	2254	FARMAFACTORING S.P.A.	5054	17/04/2014	01/01/2010	1567	522,5	818757,5
30/09/2013	10006313	1-2013-32559	29/10/2013	2254	FARMAFACTORING S.P.A.	5138	17/04/2014	28/12/2013	110	151,55	16670,5
30/09/2013	10006312	1-2013-32564	29/10/2013	2254	FARMAFACTORING S.P.A.	5138	17/04/2014	28/12/2013	110	666,76	73343,6
31/10/2013	50283	1-2013-36349	27/11/2013	2254	FARMAFACTORING S.P.A.	5143	17/04/2014	26/01/2014	81	-403,33	-32669,73
26/11/2013	526360	1-2013-37922	12/12/2013	2254	FARMAFACTORING S.P.A.	5143	17/04/2014	10/02/2014	66	356,52	23530,32
26/11/2013	526360	1-2013-37922	12/12/2013	2254	FARMAFACTORING S.P.A.	5143	17/04/2014	10/02/2014	66	154,83	10218,78
26/11/2013	526357	1-2013-37925	12/12/2013	2254	FARMAFACTORING S.P.A.	5143	17/04/2014	10/02/2014	66	611,18	40337,88
26/11/2013	526357	1-2013-37925	12/12/2013	2254	FARMAFACTORING S.P.A.	5143	17/04/2014	10/02/2014	66	309,65	20436,9
26/11/2013	526358	1-2013-37928	12/12/2013	2254	FARMAFACTORING S.P.A.	5143	17/04/2014	10/02/2014	66	420,05	27723,3
26/11/2013	526358	1-2013-37928	12/12/2013	2254	FARMAFACTORING S.P.A.	5143	17/04/2014	10/02/2014	66	378,04	24950,64
26/11/2013	526359	1-2013-37930	12/12/2013	2254	FARMAFACTORING S.P.A.	5143	17/04/2014	10/02/2014	66	183,36	12101,76
26/11/2013	526359	1-2013-37930	12/12/2013	2254	FARMAFACTORING S.P.A.	5143	17/04/2014	10/02/2014	66	111,53	7360,98
26/11/2013	526362	1-2013-37941	12/12/2013	2254	FARMAFACTORING S.P.A.	5143	17/04/2014	10/02/2014	66	262,53	17326,98
26/11/2013	526362	1-2013-37941	12/12/2013	2254	FARMAFACTORING S.P.A.	5143	17/04/2014	10/02/2014	66	159,61	10534,26
26/11/2013	526361	1-2013-37943	12/12/2013	2254	FARMAFACTORING S.P.A.	5143	17/04/2014	10/02/2014	66	666,31	43976,46

482

DETTAGLIO DEI DOCUMENTI RELATIVI A TRANSAZIONI COMMERCIALI EFFETTUATE DOPO LA SCADENZA DEI TERMINI DI CUI AL D.LGS 231/2002 COME MODIFICATO DAL D.LGS 192/2014 ED INTEGRATO DAL D.LGS 33/2013.

data doc	n° doc	n° prot	data prot	cod. form	ragione sociale	n° mandati	data mandato	data scadenza	differe nziale	IMPOR TO _SCADEN ZA	NUMERAT ORE
26/11/2013	526361	1-2013-37943	12/12/2013	2254	FARMAFACTORING S.P.A.	5143	17/04/2014	10/02/2014	66	118,13	7796,58
24/10/2013	R6/1302454	1-2013-34435	12/11/2013	2254	FARMAFACTORING S.P.A.	5478	24/04/2014	11/01/2014	103	1707,2	175841,6
17/09/2013	13073315	1-2013-30996	15/10/2013	2254	FARMAFACTORING S.P.A.	5715	06/05/2014	14/12/2013	143	2090,4	298927,2
16/10/2013	13082194	1-2013-34811	14/11/2013	2254	FARMAFACTORING S.P.A.	5715	06/05/2014	13/01/2014	113	1951,04	220467,52
30/12/2013	13103556	1-2013-42483	31/12/2013	2254	FARMAFACTORING S.P.A.	5715	06/05/2014	01/03/2014	66	2229,76	147164,16
08/05/2013	831300569	1-2013-16426	17/06/2013	2254	FARMAFACTORING S.P.A.	6134	14/05/2014	16/08/2013	271	38,04	10308,84
08/05/2013	V3/011733	1-2013-13748	28/05/2013	2254	FARMAFACTORING S.P.A.	6221	15/05/2014	27/07/2013	292	1042,8	304497,6
02/05/2013	V3/011184	1-2013-14075	30/05/2013	2254	FARMAFACTORING S.P.A.	6221	15/05/2014	29/07/2013	290	347,6	100804
02/05/2013	V3/011183	1-2013-14079	30/05/2013	2254	FARMAFACTORING S.P.A.	6221	15/05/2014	29/07/2013	290	17380	5040200
23/05/2013	V3/013442	1-2013-16710	19/06/2013	2254	FARMAFACTORING S.P.A.	6221	15/05/2014	18/08/2013	270	62,49	16872,3
23/05/2013	V3/013442	1-2013-16710	19/06/2013	2254	FARMAFACTORING S.P.A.	6221	15/05/2014	18/08/2013	270	961,4	259578
27/05/2013	V3/013743	1-2013-16714	19/06/2013	2254	FARMAFACTORING S.P.A.	6221	15/05/2014	18/08/2013	270	62,49	16872,3
27/05/2013	V3/013743	1-2013-16714	19/06/2013	2254	FARMAFACTORING S.P.A.	6221	15/05/2014	18/08/2013	270	818,4	220968
30/05/2013	V3/014225	1-2013-17675	26/06/2013	2254	FARMAFACTORING S.P.A.	6221	15/05/2014	25/08/2013	263	62,49	16434,87
30/05/2013	V3/014225	1-2013-17675	26/06/2013	2254	FARMAFACTORING S.P.A.	6221	15/05/2014	25/08/2013	263	961,4	252848,2
03/06/2013	V3/014574	1-2013-17676	26/06/2013	2254	FARMAFACTORING S.P.A.	6221	15/05/2014	25/08/2013	263	62,49	16434,87
03/06/2013	V3/014574	1-2013-17676	26/06/2013	2254	FARMAFACTORING S.P.A.	6221	15/05/2014	25/08/2013	263	818,4	215239,2
25/06/2013	V3/016893	1-2013-22193	01/08/2013	2254	FARMAFACTORING S.P.A.	6221	15/05/2014	30/09/2013	227	247,5	56182,5
25/06/2013	V3/016893	1-2013-22193	01/08/2013	2254	FARMAFACTORING S.P.A.	6221	15/05/2014	30/09/2013	227	62,49	14185,23
08/07/2013	V3/018351	1-2013-22624	02/08/2013	2254	FARMAFACTORING S.P.A.	6221	15/05/2014	01/10/2013	226	795,34	179746,84
11/07/2013	V3/018738	1-2013-22837	06/08/2013	2254	FARMAFACTORING S.P.A.	6221	15/05/2014	05/10/2013	222	62,49	13872,78
11/07/2013	V3/018738	1-2013-22837	06/08/2013	2254	FARMAFACTORING S.P.A.	6221	15/05/2014	05/10/2013	222	961,4	213430,8
15/07/2013	V3/019010	1-2013-22839	06/08/2013	2254	FARMAFACTORING S.P.A.	6221	15/05/2014	05/10/2013	222	62,49	13872,78
15/07/2013	V3/019010	1-2013-22839	06/08/2013	2254	FARMAFACTORING S.P.A.	6221	15/05/2014	05/10/2013	222	62,49	13872,78
18/07/2013	V3/019484	1-2013-23728	21/08/2013	2254	FARMAFACTORING S.P.A.	6221	15/05/2014	20/10/2013	207	818,4	181684,8
18/07/2013	V3/019484	1-2013-23728	21/08/2013	2254	FARMAFACTORING S.P.A.	6221	15/05/2014	20/10/2013	207	62,49	12935,43
01/08/2013	V3/020848	1-2013-26239	10/09/2013	2254	FARMAFACTORING S.P.A.	6221	15/05/2014	09/11/2013	187	62,49	11685,63
01/08/2013	V3/020848	1-2013-26239	10/09/2013	2254	FARMAFACTORING S.P.A.	6221	15/05/2014	09/11/2013	187	961,4	179781,8
29/07/2013	V3/020478	1-2013-26240	10/09/2013	2254	FARMAFACTORING S.P.A.	6221	15/05/2014	09/11/2013	187	62,49	11685,63
29/07/2013	V3/020478	1-2013-26240	10/09/2013	2254	FARMAFACTORING S.P.A.	6221	15/05/2014	09/11/2013	187	818,4	153040,8

DETTAGLIO DEI DOCUMENTI RELATIVI A TRANSAZIONI COMMERCIALI EFFETTUATE DOPO LA SCADENZA DEI TERMINI DI CUI
AL D.LGS 231/2002 COME MODIFICATO DAL D.LGS 192/2014 ED INTEGRATO DAL D.LGS 33/2013.

data doc	n° doc	n° prot	data prot	cod. forn	ragione sociale	n° mandato	data mandato	data scadenza	differe nziale	IMPOR TO _SCADEN _ZA	NUMERAT ORE
25/07/2013	V3/020251	1-2013-26486	12/09/2013	2254	FARMAFACTORING S.P.A.	6221	15/05/2014	11/11/2013	185	62,49	11560,65
25/07/2013	V3/020251	1-2013-26486	12/09/2013	2254	FARMAFACTORING S.P.A.	6221	15/05/2014	11/11/2013	185	961,4	177859
05/08/2013	V3/021088	1-2013-26487	12/09/2013	2254	FARMAFACTORING S.P.A.	6221	15/05/2014	11/11/2013	185	62,49	11560,65
05/08/2013	V3/021088	1-2013-26487	12/09/2013	2254	FARMAFACTORING S.P.A.	6221	15/05/2014	11/11/2013	185	818,4	151404
16/08/2013	V3/021590	1-2013-26489	12/09/2013	2254	FARMAFACTORING S.P.A.	6221	15/05/2014	11/11/2013	185	62,49	11560,65
16/08/2013	V3/021590	1-2013-26489	12/09/2013	2254	FARMAFACTORING S.P.A.	6221	15/05/2014	11/11/2013	185	961,4	177859
29/08/2013	V3/022467	1-2013-28967	30/09/2013	2254	FARMAFACTORING S.P.A.	6221	15/05/2014	29/11/2013	167	62,49	10435,83
29/08/2013	V3/022467	1-2013-28967	30/09/2013	2254	FARMAFACTORING S.P.A.	6221	15/05/2014	29/11/2013	167	961,4	160553,8
05/09/2013	V3/023137	1-2013-28968	30/09/2013	2254	FARMAFACTORING S.P.A.	6221	15/05/2014	29/11/2013	167	62,49	10435,83
05/09/2013	V3/023137	1-2013-28968	30/09/2013	2254	FARMAFACTORING S.P.A.	6221	15/05/2014	29/11/2013	167	961,4	160553,8
09/09/2013	V3/023402	1-2013-29151	01/10/2013	2254	FARMAFACTORING S.P.A.	6221	15/05/2014	30/11/2013	166	62,49	10373,34
09/09/2013	V3/023402	1-2013-29151	01/10/2013	2254	FARMAFACTORING S.P.A.	6221	15/05/2014	30/11/2013	166	818,4	135854,4
23/09/2013	V3/024840	1-2013-31976	24/10/2013	2254	FARMAFACTORING S.P.A.	6221	15/05/2014	23/12/2013	143	62,49	8936,07
23/09/2013	V3/024840	1-2013-31976	24/10/2013	2254	FARMAFACTORING S.P.A.	6221	15/05/2014	23/12/2013	143	818,4	117031,2
19/09/2013	V3/024536	1-2013-31977	24/10/2013	2254	FARMAFACTORING S.P.A.	6221	15/05/2014	23/12/2013	143	62,49	8936,07
19/09/2013	V3/024536	1-2013-31977	24/10/2013	2254	FARMAFACTORING S.P.A.	6221	15/05/2014	23/12/2013	143	961,4	137480,2
26/09/2013	V3/025333	1-2013-31978	24/10/2013	2254	FARMAFACTORING S.P.A.	6221	15/05/2014	23/12/2013	143	62,49	8936,07
26/09/2013	V3/025333	1-2013-31978	24/10/2013	2254	FARMAFACTORING S.P.A.	6221	15/05/2014	23/12/2013	143	961,4	137480,2
30/09/2013	V3/025636	1-2013-32095	24/10/2013	2254	FARMAFACTORING S.P.A.	6221	15/05/2014	23/12/2013	138	62,49	8623,62
30/09/2013	V3/025636	1-2013-32095	24/10/2013	2254	FARMAFACTORING S.P.A.	6221	15/05/2014	23/12/2013	138	818,4	112939,2
07/10/2013	V3/026404	1-2013-32578	29/10/2013	2254	FARMAFACTORING S.P.A.	6221	15/05/2014	28/12/2013	138	62,49	8623,62
07/10/2013	V3/026404	1-2013-32578	29/10/2013	2254	FARMAFACTORING S.P.A.	6221	15/05/2014	28/12/2013	138	818,4	112939,2
03/10/2013	V3/026097	1-2013-32580	29/10/2013	2254	FARMAFACTORING S.P.A.	6221	15/05/2014	28/12/2013	138	62,49	8623,62
03/10/2013	V3/026097	1-2013-32580	29/10/2013	2254	FARMAFACTORING S.P.A.	6221	15/05/2014	28/12/2013	138	961,4	132673,2
10/10/2013	V3/026811	1-2013-33247	04/11/2013	2254	FARMAFACTORING S.P.A.	6221	15/05/2014	03/01/2014	132	62,49	8248,68
10/10/2013	V3/026811	1-2013-33247	04/11/2013	2254	FARMAFACTORING S.P.A.	6221	15/05/2014	03/01/2014	132	961,4	126904,8
19/12/2013	V3/034167	1-2013-40687	31/12/2013	2254	FARMAFACTORING S.P.A.	6221	15/05/2014	01/03/2014	75	62,49	4686,75
19/12/2013	V3/034167	1-2013-40687	31/12/2013	2254	FARMAFACTORING S.P.A.	6221	15/05/2014	01/03/2014	75	961,4	72105
16/12/2013	V3/033735	1-2013-40761	31/12/2013	2254	FARMAFACTORING S.P.A.	6221	15/05/2014	01/03/2014	75	62,49	4686,75
16/12/2013	V3/033735	1-2013-40761	31/12/2013	2254	FARMAFACTORING S.P.A.	6221	15/05/2014	01/03/2014	75	818,4	61380

484

485

DETTAGLIO DEI DOCUMENTI RELATIVI A TRANSAZIONI COMMERCIALI EFFETTUATE DOPO LA SCADENZA DEI TERMINI DI CUI AL DLGS 231/2002 COME MODIFICATO DAL DLGS 192/2014 ED INTEGRATO DAL DLGS 39/2013.

data doc	n° doc	n° prot	data prot	cod. forn.	ragione sociale	n° mandati	data mandato	data scadenza	differe nziale	IMPOR TO SCADEN ZA	NUMERAT ORE
23/12/2013	V3/034351	1-2013-40763	31/12/2013	2254	FARMAFACTORING S.P.A.	6221	15/05/2014	01/03/2014	75	62,49	4686,75
23/12/2013	V3/034351	1-2013-40763	31/12/2013	2254	FARMAFACTORING S.P.A.	6221	15/05/2014	01/03/2014	75	818,4	61380
12/12/2013	V3/033460	1-2013-41426	31/12/2013	2254	FARMAFACTORING S.P.A.	6221	15/05/2014	01/03/2014	75	62,49	4686,75
12/12/2013	V3/033460	1-2013-41426	31/12/2013	2254	FARMAFACTORING S.P.A.	6221	15/05/2014	01/03/2014	75	961,4	72105
09/12/2013	V3/033042	1-2013-41428	31/12/2013	2254	FARMAFACTORING S.P.A.	6221	15/05/2014	01/03/2014	75	62,49	4686,75
09/12/2013	V3/033042	1-2013-41428	31/12/2013	2254	FARMAFACTORING S.P.A.	6221	15/05/2014	01/03/2014	75	818,4	61380
30/12/2013	V3/034458	1-2013-41584	31/12/2013	2254	FARMAFACTORING S.P.A.	6221	15/05/2014	01/03/2014	75	62,49	4686,75
30/12/2013	V3/034458	1-2013-41584	31/12/2013	2254	FARMAFACTORING S.P.A.	6221	15/05/2014	01/03/2014	75	818,4	61380
17/01/2013	268300255	1-2013-1331	12/02/2013	2254	FARMAFACTORING S.P.A.	7781	16/06/2014	13/04/2013	429	8860,06	3800965,74
17/01/2013	268300254	1-2013-1332	12/02/2013	2254	FARMAFACTORING S.P.A.	7781	16/06/2014	13/04/2013	429	412,61	177009,69
31/01/2014	294	1-2014-2483	19/02/2014	2254	FARMAFACTORING S.P.A.	8391	25/06/2014	20/04/2014	66	80,74	5328,84
28/02/2014	000000103	1-2014-5109	11/03/2014	2254	FARMAFACTORING S.P.A.	11104	02/09/2014	10/05/2014	115	9017,86	1037053,9
25/02/2014	214200978	1-2014-5040	11/03/2014	2254	FARMAFACTORING S.P.A.	11191	05/09/2014	10/05/2014	118	312,32	36853,76
03/01/2013	S13F00014	1-2013-327	31/01/2013	2254	FARMAFACTORING S.P.A.	10894	28/08/2014	01/04/2013	514	74	38036
09/07/2013	515568	1-2013-22422	02/08/2013	2254	FARMAFACTORING S.P.A.	11169	04/09/2014	01/10/2013	338	11449,79	3870029,02
05/03/2014	IT96400117	1-2014-8667	10/04/2014	2254	FARMAFACTORING S.P.A.	11917	19/09/2014	09/06/2014	102	610	62220
19/03/2014	14024178	1-2014-10585	23/04/2014	2254	FARMAFACTORING S.P.A.	11230	09/09/2014	22/06/2014	79	957	75603
27/03/2014	14026031	1-2014-12098	07/05/2014	2254	FARMAFACTORING S.P.A.	11230	09/09/2014	06/07/2014	65	638	41470
20/11/2013	13092435	1-2013-38813	31/12/2013	2254	FARMAFACTORING S.P.A.	11332	10/09/2014	01/03/2014	193	1747,2	337209,6
18/03/2014	101400897	1-2014-8460	08/04/2014	2254	FARMAFACTORING S.P.A.	11814	19/09/2014	07/06/2014	104	85,34	8875,36
29/04/2014	509461	1-2014-13855	20/05/2014	2254	FARMAFACTORING S.P.A.	12340	25/09/2014	19/07/2014	68	813,33	55306,44
29/04/2014	509461	1-2014-13855	20/05/2014	2254	FARMAFACTORING S.P.A.	12340	25/09/2014	19/07/2014	68	2236,64	152091,52
29/04/2014	509461	1-2014-13855	20/05/2014	2254	FARMAFACTORING S.P.A.	16807	16/12/2014	19/07/2014	150	1118,33	167749,5
29/04/2014	509461	1-2014-13855	20/05/2014	2254	FARMAFACTORING S.P.A.	16807	16/12/2014	19/07/2014	150	406,66	60999
07/01/2013	130073	1-2013-1593	14/02/2013	2254	FARMAFACTORING S.P.A.	12608	29/09/2014	15/04/2013	532	682	362824
14/01/2013	130198	1-2013-1592	14/02/2013	2254	FARMAFACTORING S.P.A.	12608	29/09/2014	15/04/2013	532	1023	544236
09/01/2013	21300382	1-2013-804	07/02/2013	2254	FARMAFACTORING S.P.A.	12610	29/09/2014	08/04/2013	539	9854,24	5311435,36
19/02/2014	014003815	1-2014-4560	05/03/2014	2254	FARMAFACTORING S.P.A.	12867	07/10/2014	04/05/2014	156	4880,61	761375,16
07/01/2013	130810023	1-2013-1745	18/02/2013	2254	FARMAFACTORING S.P.A.	13347	17/10/2014	19/04/2013	546	2129,05	1162461,3

DETTAGLIO DEI DOCUMENTI RELATIVI A TRANSAZIONI COMMERCIALI EFFETTUATE DOPO LA SCADENZA DEI TERMINI DI CUI
AL D.LGS 231/2002 COME MODIFICATO DAL D.LGS 192/2014 ED INTEGRATO DAL D.LGS 33/2013.

data doc	n° doc	n° prof	data prot	cod. form	ragione sociale	n° mandato	data mandato	data scadenza	differe nziale	IMPOR TO _SCADEN _ZA	NUMERAT ORE
12/06/2014	S14F02539	1-2014-18901	27/06/2014	2254	FARMAFACTORING S.P.A.	14132	03/11/2014	26/08/2014	69	782,45	53989,05
27/01/2009	191900790	1-2009-932	05/03/2009	2254	FARMAFACTORING S.P.A.	14261	03/11/2014	04/05/2009	2009	1146,41	2303137,69
10/02/2009	191901371	1-2009-612	17/12/2009	2254	FARMAFACTORING S.P.A.	14261	03/11/2014	15/02/2010	1722	246,6	424645,2
24/09/2010	191008648	1-2010-27454	24/11/2010	2254	FARMAFACTORING S.P.A.	14261	03/11/2014	23/01/2011	1380	1216,12	1678245,6
24/09/2010	191008648	1-2010-27454	24/11/2010	2254	FARMAFACTORING S.P.A.	14261	03/11/2014	23/01/2011	1380	64,01	88333,8
04/01/2011	191100070	1-2011-305	04/02/2011	2254	FARMAFACTORING S.P.A.	14261	03/11/2014	05/04/2011	1308	1696,05	2218433,4
31/03/2011	191102874	1-2011-41532	31/12/2011	2254	FARMAFACTORING S.P.A.	14261	03/11/2014	29/02/2012	978	2144,84	2097653,52
08/01/2013	191350155	1-2013-1262	12/02/2013	2254	FARMAFACTORING S.P.A.	14261	03/11/2014	13/04/2013	569	51,29	29184,01
03/12/2007	191709167	1-2007-30700	31/12/2007	2254	FARMAFACTORING S.P.A.	14560	05/11/2014	29/02/2008	2441	1402,56	3423648,96
24/04/2012	191203815	1-2012-12080	15/05/2012	2254	FARMAFACTORING S.P.A.	14564	05/11/2014	14/07/2012	844	5470,84	4617388,96
17/04/2012	5220540	1-2012-12132	16/05/2012	2254	FARMAFACTORING S.P.A.	14919	17/11/2014	15/07/2012	855	232,32	198633,6
27/04/2012	5221659	1-2012-12903	23/05/2012	2254	FARMAFACTORING S.P.A.	14919	17/11/2014	22/07/2012	848	232,32	197007,36
04/05/2012	5223322	1-2012-13454	29/05/2012	2254	FARMAFACTORING S.P.A.	14919	17/11/2014	28/07/2012	842	232,32	195613,44
12/05/2014	214202386	1-2014-13508	19/05/2014	2254	FARMAFACTORING S.P.A.	15263	21/11/2014	18/07/2014	126	1464	184464
25/08/2011	5044408	1-2011-23961	20/09/2011	2254	FARMAFACTORING S.P.A.	15315	24/11/2014	19/11/2011	1101	1094,4	1204934,4
27/09/2011	5050987	1-2011-27773	20/10/2011	2254	FARMAFACTORING S.P.A.	15315	24/11/2014	19/12/2011	1071	2056,32	2202318,72
27/09/2011	5050987	1-2011-27773	20/10/2011	2254	FARMAFACTORING S.P.A.	15315	24/11/2014	19/12/2011	1071	17,14	18356,94
27/09/2011	5050780	1-2011-27775	20/10/2011	2254	FARMAFACTORING S.P.A.	15315	24/11/2014	19/12/2011	1071	1782,75	1909325,25
24/10/2011	5055842	1-2011-31896	22/11/2011	2254	FARMAFACTORING S.P.A.	15315	24/11/2014	21/01/2012	1038	1094,4	1135987,2
24/10/2011	5055842	1-2011-31896	22/11/2011	2254	FARMAFACTORING S.P.A.	15315	24/11/2014	21/01/2012	1038	9,12	9466,56
29/01/2014	214200459	1-2014-2021	17/02/2014	2254	FARMAFACTORING S.P.A.	15543	27/11/2014	18/04/2014	223	131,94	29422,62
22/05/2014	511180	1-2014-16286	09/06/2014	2254	FARMAFACTORING S.P.A.	16176	09/12/2014	08/08/2014	123	18353,68	2257502,64
22/05/2014	511180	1-2014-16286	09/06/2014	2254	FARMAFACTORING S.P.A.	16176	09/12/2014	08/08/2014	123	21,64	2661,72
09/07/2014	514802	0016326E14	30/07/2014	2254	FARMAFACTORING S.P.A.	16176	09/12/2014	28/09/2014	72	18426,52	1326709,44
09/07/2014	514802	0016326E14	30/07/2014	2254	FARMAFACTORING S.P.A.	16176	09/12/2014	28/09/2014	72	21,64	1558,08
22/11/2013	R61302688	1-2013-37789	11/12/2013	2254	FARMAFACTORING S.P.A.	15548	27/11/2014	09/02/2014	291	602,8	175414,8
22/11/2013	R61302688	1-2013-37789	11/12/2013	2254	FARMAFACTORING S.P.A.	15548	27/11/2014	09/02/2014	291	3682,8	1071694,8
15/05/2014	R61401092	1-2014-15549	03/06/2014	2254	FARMAFACTORING S.P.A.	15548	27/11/2014	02/08/2014	117	137,28	16061,76
15/05/2014	R61401092	1-2014-15549	03/06/2014	2254	FARMAFACTORING S.P.A.	15548	27/11/2014	02/08/2014	117	1174,27	137389,59
14/04/2006	46528785	1-2006-9825	31/05/2006	2254	FARMAFACTORING S.P.A.	16180	09/12/2014	30/07/2006	3054	3960,77	12096191,6

DETTAGLIO DEI DOCUMENTI RELATIVI A TRANSAZIONI COMMERCIALI EFFETTUATE DOPO LA SCADENZA DEI TERMINI DI CUI AL DLGS 231/2002 COME MODIFICATO DAL DLGS 192/2014 ED INTEGRATO DAL DLGS 33/2013.

data doc	n° doc	n° prot	data prot	cod. forn	ragione sociale	n° mandati	data mandato	data scadenza	differe nziale	IMPOR TO _SCADEN _ZA	NUMERAT ORE
10/04/2006	46526775	1-2006-9972	01/06/2006	2254	FARMAFACTORING S.P.A.	16180	09/12/2014	31/07/2006	3053	3991,1	12184828,3
01/05/2006	46533009	1-2006-12480	29/06/2006	2254	FARMAFACTORING S.P.A.	16180	09/12/2014	28/08/2006	3025	2167,2	6555780
01/08/2006	46563857	1-2006-24806	09/11/2006	2254	FARMAFACTORING S.P.A.	16180	09/12/2014	08/01/2007	2892	-2407,68	-6963010,6
07/06/2006	46546240	1-2006-24845	09/11/2006	2254	FARMAFACTORING S.P.A.	16180	09/12/2014	08/01/2007	2892	722,4	2089180,8
07/06/2006	46546240	1-2006-24845	09/11/2006	2254	FARMAFACTORING S.P.A.	16180	09/12/2014	08/01/2007	2892	2407,68	6963010,56
30/04/2014	300631695	1-2014-12354	08/05/2014	2254	FARMAFACTORING S.P.A.	16261	10/12/2014	07/07/2014	156	65,88	10277,28
21/07/2014	300632932	0016484E14	30/07/2014	2254	FARMAFACTORING S.P.A.	16261	10/12/2014	28/09/2014	73	1293,2	94403,6
24/02/2014	S14F00830	1-2014-5531	14/03/2014	2254	FARMAFACTORING S.P.A.	16252	10/12/2014	13/05/2014	211	457,5	96532,5
24/02/2014	S14F00830	1-2014-5535	14/03/2014	2254	FARMAFACTORING S.P.A.	16252	10/12/2014	13/05/2014	211	2196	463356
24/02/2014	S14F00830	1-2014-5543	14/03/2014	2254	FARMAFACTORING S.P.A.	16252	10/12/2014	13/05/2014	211	976	205936
11/07/2007	1462	1-2007-16522	27/08/2007	2291	SCLAVO DIAGNOSTICS INTERNATIONAL S.R.L.	2667	25/02/2014	26/10/2007	2314	59,61	137937,54
30/09/2008	SD1-IT1858	1-2008-24324	27/10/2008	2291	SCLAVO DIAGNOSTICS INTERNATIONAL S.R.L.	2667	25/02/2014	26/12/2008	1887	61,71	116446,77
14/07/2009	1550	1-2009-18566	25/08/2009	2291	SCLAVO DIAGNOSTICS INTERNATIONAL S.R.L.	2667	25/02/2014	24/10/2009	1585	61,01	96700,85
24/09/2010	800010006	1-2010-35265	31/12/2010	2291	SCLAVO DIAGNOSTICS INTERNATIONAL S.R.L.	2667	25/02/2014	01/03/2011	1092	-59,61	-65094,12
24/01/2011	800010000	1-2011-506	15/02/2011	2291	SCLAVO DIAGNOSTICS INTERNATIONAL S.R.L.	2667	25/02/2014	16/04/2011	1046	38,63	40406,98
29/01/2014	83/14	1-2014-3131	25/02/2014	2293	ORTOPEDIA SANITARIA PIEMME DI M.FALORIO	8690	02/07/2014	26/04/2014	67	1663,57	111459,19
29/01/2014	83/14	1-2014-3131	25/02/2014	2293	ORTOPEDIA SANITARIA PIEMME DI M.FALORIO	8690	02/07/2014	26/04/2014	67	3896,8	261085,6
28/02/2014	131/O	1-2014-7307	31/03/2014	2304	LA PITAGORA FORNITURE PER UFF. DEL DR.MACRELLI GIAN CARLO	13490	20/10/2014	30/05/2014	143	210	30030
13/04/2011	101958183	1-2011-13420	22/06/2011	2315	ASTRAZENECA SPA.	1330	03/02/2014	21/08/2011	897	2409,36	216195,92
27/08/2013	101993503	1-2013-27229	17/09/2013	2315	ASTRAZENECA SPA.	12604	29/09/2014	16/11/2013	317	52,63	16683,71
18/10/2013	101995160	1-2013-33395	05/11/2013	2315	ASTRAZENECA SPA.	12604	29/09/2014	04/01/2014	268	141,99	38053,32

DETTAGLIO DEI DOCUMENTI RELATIVI A TRANSAZIONI COMMERCIALI EFFETTUATE DOPO LA SCADENZA DEI TERMINI DI CUI
AL D.LGS 231/2002 COME MODIFICATO DAL D.LGS 192/2014 ED INTEGRATO DAL D.LGS 33/2013.

data doc	n° doc	n° prot	data prot	cod. forn	ragione sociale	n° mandati	data mandato	data scadenza	differe nziale	IMPORTO _SCADEN ZA	NUMERAT ORE
11/04/2014	102000328	1-2014-11435	05/05/2014	2315	ASTRAZENECA SPA.	12604	29/09/2014	04/07/2014	87	2125,2	184892,4
31/01/2013	501310098	1-2013-5989	21/03/2013	2346	VIVISOL S.R.L.	7846	17/06/2014	20/05/2013	393	98413,48	38676497,6
31/01/2013	501310098	1-2013-6034	21/03/2013	2346	VIVISOL S.R.L.	7846	17/06/2014	20/05/2013	393	17177,94	6750930,42
28/02/2013	501310544	1-2013-7866	10/04/2013	2346	VIVISOL S.R.L.	2057	13/02/2014	09/06/2013	249	12457,54	3101927,46
30/04/2013	501311582	1-2013-18466	03/07/2013	2346	VIVISOL S.R.L.	7847	17/06/2014	01/09/2013	289	5339,94	1543242,66
31/07/2013	501312785	1-2013-27351	17/09/2013	2346	VIVISOL S.R.L.	4397	03/04/2014	16/11/2013	138	107738,2	14867868,8
30/09/2013	501313716	1-2013-36916	03/12/2013	2346	VIVISOL S.R.L.	7847	17/06/2014	01/02/2014	136	17568,72	2389345,92
30/09/2013	501313716	1-2013-36924	03/12/2013	2346	VIVISOL S.R.L.	4397	03/04/2014	01/02/2014	61	103432,1	6309355,66
30/11/2013	501314748	1-2013-39168	31/12/2013	2346	VIVISOL S.R.L.	7847	17/06/2014	01/03/2014	108	7389,2	798033,6
30/11/2013	501314748	1-2013-39169	31/12/2013	2346	VIVISOL S.R.L.	6132	14/05/2014	01/03/2014	74	2181,09	161400,66
30/11/2013	501314748	1-2013-39170	31/12/2013	2346	VIVISOL S.R.L.	7847	17/06/2014	01/03/2014	108	7995,62	863526,96
31/08/2013	501313241	1-2013-41400	31/12/2013	2346	VIVISOL S.R.L.	7847	17/06/2014	01/03/2014	108	14456,42	1561293,36
31/12/2013	501315092	1-2013-42166	31/12/2013	2346	VIVISOL S.R.L.	7847	17/06/2014	01/03/2014	108	16322,75	1762857
31/12/2013	501315091	1-2013-42172	31/12/2013	2346	VIVISOL S.R.L.	7847	17/06/2014	01/03/2014	108	19996,76	2159650,08
30/11/2013	501314603	1-2013-42183	31/12/2013	2346	VIVISOL S.R.L.	7847	17/06/2014	01/03/2014	108	18869,86	2037944,88
30/11/2013	501314603	1-2013-42186	31/12/2013	2346	VIVISOL S.R.L.	7847	17/06/2014	01/03/2014	108	15579,72	1682609,76
31/10/2013	501314171	1-2013-42199	31/12/2013	2346	VIVISOL S.R.L.	7847	17/06/2014	01/03/2014	108	15808,62	1707330,96
28/02/2014	501410539	1-2014-7941	04/04/2014	2346	VIVISOL S.R.L.	14638	10/11/2014	03/06/2014	160	99448,44	15911750,4
21/01/2011	70201069	1-2011-508	15/02/2011	2392	MEDTRONIC ITALIA S.P.A.	19	08/01/2014	16/04/2011	998	7890,19	7874409,62
01/10/2013	102330000	1-2013-32059	24/10/2013	2392	MEDTRONIC ITALIA S.P.A.	3550	17/03/2014	23/12/2013	84	896,57	75311,88
01/10/2013	102330000	1-2013-32059	24/10/2013	2392	MEDTRONIC ITALIA S.P.A.	3550	17/03/2014	23/12/2013	84	1183,43	99408,12
23/09/2013	102329648	1-2013-32136	24/10/2013	2392	MEDTRONIC ITALIA S.P.A.	3892	24/03/2014	23/12/2013	91	7650,86	696228,26
19/09/2013	102329556	1-2013-32138	24/10/2013	2392	MEDTRONIC ITALIA S.P.A.	3892	24/03/2014	23/12/2013	91	1745,43	158834,13
16/12/2013	102332826	1-2013-39664	31/12/2013	2392	MEDTRONIC ITALIA S.P.A.	6260	15/05/2014	01/03/2014	75	14352	1076400
12/12/2013	102332694	1-2013-40920	31/12/2013	2392	MEDTRONIC ITALIA S.P.A.	7765	16/06/2014	01/03/2014	107	15392	1646944
13/03/2014	102342868	1-2014-9229	15/04/2014	2392	MEDTRONIC ITALIA S.P.A.	10484	22/08/2014	14/06/2014	69	12250,67	845296,23
13/03/2014	102342868	1-2014-9229	15/04/2014	2392	MEDTRONIC ITALIA S.P.A.	10484	22/08/2014	14/06/2014	69	284,27	19614,63
13/03/2014	102342868	1-2014-9251	15/04/2014	2392	MEDTRONIC ITALIA S.P.A.	15305	24/11/2014	14/06/2014	163	2569,26	418789,38
13/06/2014	102346513	1-2014-18123	20/06/2014	2392	MEDTRONIC ITALIA S.P.A.	15305	24/11/2014	19/08/2014	97	2569,26	249218,22

488

589

DETTAGLIO DEI DOCUMENTI RELATIVI A TRANSAZIONI COMMERCIALI EFFETTUATE DOPO LA SCADENZA DEI TERMINI DI CUI AL D.LGS 231/2002 COME MODIFICATO DAL D.LGS 192/2014 ED INTEGRATO DAL D.LGS 33/2013.

data doc	n° doc	n° prot	data prot	cod. form	ragione sociale	n° mandati	data mandato	data scadenza	differe- nziale	IMPORTO _SCADEN ZA	NUMERAT ORE
30/04/2014	219	1815	21/05/2014	2397	AMA AQUILONE COOP.SOCIALE ARL ONLUS	12690	01/10/2014	20/07/2014	73	2399,44	175159,12
20/12/2010	910146989	1-2010-35803	31/12/2010	2400	INSTRUMENTATION LABORATORY SPA	14802	13/11/2014	01/03/2011	1353	805,69	1090098,57
30/05/2013	910188426	1-2013-21001	23/07/2013	2400	LABORATORY SPA	6873	27/05/2014	21/09/2013	248	757,02	187740,96
14/06/2013	13014934Q	1-2013-16685	18/06/2013	2494	COLOPLAST S.P.A.	1654	05/02/2014	17/08/2013	172	221,43	38085,96
15/04/2014	39	1812	21/05/2014	2559	ASSOCIAZIONE FA.C.E.D. FAMIGLIE CONTRO L'EMAR NE D OG	12883	07/10/2014	20/07/2014	79	1890	149310
30/04/2014	44	1811	21/05/2014	2559	ASSOCIAZIONE FA.C.E.D. FAMIGLIE CONTRO L'EMAR NE D OG	12883	07/10/2014	20/07/2014	79	1856,4	146655,6
21/05/2013	9A.2013	1-2013-15098	04/06/2013	2650	MINICUCCI RENATO & C.	13547	21/10/2014	03/08/2013	444	375,35	166655,4
21/05/2013	10A.2013	1-2013-15099	04/06/2013	2650	MINICUCCI RENATO & C.	13547	21/10/2014	03/08/2013	444	7,41	3290,04
17/05/2013	1A.2013	1-2013-15997	13/06/2013	2650	MINICUCCI RENATO & C.	13547	21/10/2014	12/08/2013	435	196,91	85655,85
17/05/2013	2A.2013	1-2013-16014	13/06/2013	2650	MINICUCCI RENATO & C.	13547	21/10/2014	12/08/2013	435	14,43	6277,05
17/05/2013	3A.2013	1-2013-16016	13/06/2013	2650	MINICUCCI RENATO & C.	13547	21/10/2014	12/08/2013	435	6,08	2644,8
21/05/2013	4A.2013	1-2013-16017	13/06/2013	2650	MINICUCCI RENATO & C.	13547	21/10/2014	12/08/2013	435	634,05	275811,75
21/05/2013	4A.2013	1-2013-16017	13/06/2013	2650	MINICUCCI RENATO & C.	13547	21/10/2014	12/08/2013	435	543,92	236605,2
21/05/2013	5A.2013	1-2013-16018	13/06/2013	2650	MINICUCCI RENATO & C.	13547	21/10/2014	12/08/2013	435	16,84	7325,4
21/05/2013	5A.2013	1-2013-16018	13/06/2013	2650	MINICUCCI RENATO & C.	13547	21/10/2014	12/08/2013	435	14,44	6281,4
21/05/2013	6A.2013	1-2013-16049	13/06/2013	2650	MINICUCCI RENATO & C.	13547	21/10/2014	12/08/2013	435	504,81	219592,35
21/05/2013	7A.2013	1-2013-16054	13/06/2013	2650	MINICUCCI RENATO & C.	13547	21/10/2014	12/08/2013	435	14,1	6133,5
21/05/2013	8A.2013	1-2013-16056	13/06/2013	2650	MINICUCCI RENATO & C.	13547	21/10/2014	12/08/2013	435	3,36	1461,6
31/05/2013	11A.2013	1-2013-19997	12/07/2013	2650	MINICUCCI RENATO & C.	13547	21/10/2014	10/09/2013	406	248,14	100744,84
31/05/2013	11A.2013	1-2013-19997	12/07/2013	2650	MINICUCCI RENATO & C.	13547	21/10/2014	10/09/2013	406	1185,84	481451,04
31/05/2013	12A.2013	1-2013-20000	12/07/2013	2650	MINICUCCI RENATO & C.	13547	21/10/2014	10/09/2013	406	9,86	4003,16
31/05/2013	12A.2013	1-2013-20000	12/07/2013	2650	MINICUCCI RENATO & C.	13547	21/10/2014	10/09/2013	406	47,12	19130,72
31/05/2013	13A.2013	1-2013-20001	12/07/2013	2650	MINICUCCI RENATO & C.	13547	21/10/2014	10/09/2013	406	4,29	1741,74

DETTAGLIO DEI DOCUMENTI RELATIVI A TRANSAZIONI COMMERCIALI EFFETTUATE DOPO LA SCADENZA DEI TERMINI DI CUI
AL D.LGS 231/2002 COME MODIFICATO DAL D.LGS 192/2014 ED INTEGRATO DAL D.LGS 33/2013.

data doc	n° doc	n° prot	data prot	cod. forn	ragione sociale	n° mandato	data mandato	data scadenza	differe nziale	IMPOR TO _SCADEN ZA	NUMERAT ORE
31/05/2013	13A.2013	1-2013-20001	12/07/2013	2650	MINICUCCI RENATO & C.	13547	21/10/2014	10/09/2013	406	20,49	8318,94
01/07/2013	14A.2013	1-2013-21982	30/07/2013	2650	MINICUCCI RENATO & C.	13547	21/10/2014	28/09/2013	388	350,56	136017,28
01/07/2013	15A.2013	1-2013-21984	30/07/2013	2650	MINICUCCI RENATO & C.	13547	21/10/2014	28/09/2013	388	3,98	1544,24
07/08/2013	16A.2013	1-2013-26218	10/09/2013	2650	MINICUCCI RENATO & C.	13547	21/10/2014	09/11/2013	346	356,72	123425,12
07/08/2013	17A.2013	1-2013-29421	02/10/2013	2650	MINICUCCI RENATO & C.	13547	21/10/2014	01/12/2013	324	9,19	2977,56
02/09/2013	19A.2013	1-2013-29427	02/10/2013	2650	MINICUCCI RENATO & C.	13547	21/10/2014	01/12/2013	324	227,88	73833,12
02/09/2013	20A.2013	1-2013-29433	02/10/2013	2650	MINICUCCI RENATO & C.	13547	21/10/2014	01/12/2013	324	3,1	1004,4
01/10/2013	22A.2013	1-2013-32303	25/10/2013	2650	MINICUCCI RENATO & C.	13547	21/10/2014	24/12/2013	301	8,25	2483,25
01/10/2013	23A.2013	1-2013-32304	25/10/2013	2650	MINICUCCI RENATO & C.	13547	21/10/2014	24/12/2013	301	4,78	1438,78
01/10/2013	21A.2013	1-2013-32305	25/10/2013	2650	MINICUCCI RENATO & C.	13547	21/10/2014	24/12/2013	301	287,3	86477,3
23/09/2013	7	1-2013-32330	25/10/2013	2650	MINICUCCI RENATO & C.	13547	21/10/2014	24/12/2013	301	-20,66	-6218,66
23/09/2013	6	1-2013-32334	25/10/2013	2650	MINICUCCI RENATO & C.	13547	21/10/2014	24/12/2013	301	-7,75	-2332,75
04/11/2013	24A.2013	1-2013-34463	13/11/2013	2650	MINICUCCI RENATO & C.	13547	21/10/2014	12/01/2014	282	242,49	68382,18
04/11/2013	24A.2013	1-2013-34463	13/11/2013	2650	MINICUCCI RENATO & C.	13547	21/10/2014	12/01/2014	282	621,89	175372,98
04/11/2013	25A.2013	1-2013-34464	13/11/2013	2650	MINICUCCI RENATO & C.	13547	21/10/2014	12/01/2014	282	16,72	4715,04
04/11/2013	25A.2013	1-2013-34464	13/11/2013	2650	MINICUCCI RENATO & C.	13547	21/10/2014	12/01/2014	282	42,89	12094,98
04/11/2013	26A.2013	1-2013-34465	13/11/2013	2650	MINICUCCI RENATO & C.	13547	21/10/2014	12/01/2014	282	3,08	868,56
04/11/2013	26A.2013	1-2013-34465	13/11/2013	2650	MINICUCCI RENATO & C.	13547	21/10/2014	12/01/2014	282	7,89	2224,98
02/12/2013	27A.2013	1-2013-39215	31/12/2013	2650	MINICUCCI RENATO & C.	13547	21/10/2014	01/03/2014	234	198,25	46390,5
02/12/2013	28A.2013	1-2013-39216	31/12/2013	2650	MINICUCCI RENATO & C.	13547	21/10/2014	01/03/2014	234	12,4	2901,6
19/12/2013	8	1-2013-43272	31/12/2013	2650	MINICUCCI RENATO & C.	13547	21/10/2014	01/03/2014	234	-20,66	-4834,44
19/12/2013	9	1-2013-43273	31/12/2013	2650	MINICUCCI RENATO & C.	13547	21/10/2014	01/03/2014	234	-20,66	-4834,44
07/08/2013	18A.2013	1-2013-43520	31/12/2013	2650	MINICUCCI RENATO & C.	13547	21/10/2014	01/03/2014	234	103,3	24172,2
14/01/2014	1A.2014	1-2014-3784	27/02/2014	2650	MINICUCCI RENATO & C.	13547	21/10/2014	28/04/2014	176	214,91	37824,16
14/01/2014	2A.2014	1-2014-3787	27/02/2014	2650	MINICUCCI RENATO & C.	13547	21/10/2014	28/04/2014	176	6,2	1091,2
14/01/2014	3A.2014	1-2014-3789	27/02/2014	2650	MINICUCCI RENATO & C.	13547	21/10/2014	28/04/2014	176	3,1	545,6
04/02/2014	4A.2014	1-2014-4144	03/03/2014	2650	MINICUCCI RENATO & C.	9296	17/07/2014	02/05/2014	76	1402,25	106571
04/02/2014	5A.2014	1-2014-4174	03/03/2014	2650	MINICUCCI RENATO & C.	9296	17/07/2014	02/05/2014	76	48,32	3672,32
12/02/2014	1	1-2014-7102	28/03/2014	2650	MINICUCCI RENATO & C.	13547	21/10/2014	27/05/2014	147	-7,75	-1139,25
20/03/2014	3	1-2014-9989	18/04/2014	2650	MINICUCCI RENATO & C.	13547	21/10/2014	17/06/2014	126	-7,75	-976,5

490

DETTAGLIO DEI DOCUMENTI RELATIVI A TRANSAZIONI COMMERCIALI EFFETTUATE DOPO LA SCADENZA DEI TERMINI DI CUI AL D.LGS 231/2002 COME MODIFICATO DAL D.LGS 192/2014 ED INTEGRATO DAL D.LGS 33/2013.

data doc	n° doc	n° prot	data prot	cod. forn	ragione sociale	n° mandati	data mandato	data scadenza	differe- nziale	IMPORTO _SCADEN _ZA	NUMERAT _ORE
12/02/2014	2	1-2014-9996	18/04/2014	2650	MINICUCCI RENATO & C.	13547	21/10/2014	17/06/2014	126	-20,66	-2603,16
06/06/2014	4	1/2014/17585	17/06/2014	2650	MINICUCCI RENATO & C.	13547	21/10/2014	16/08/2014	66	-2484,48	-163975,68
07/05/2013	1A.2013	1-2013-16971	20/06/2013	2651	ORLANDI ADRIANA	11835	19/09/2014	19/08/2013	396	88,36	34990,56
07/05/2013	2A.2013	1-2013-16972	20/06/2013	2651	ORLANDI ADRIANA	11835	19/09/2014	19/08/2013	396	13,58	5377,68
14/05/2013	3A.2013	1-2013-16974	20/06/2013	2651	ORLANDI ADRIANA	11835	19/09/2014	19/08/2013	396	171,06	67739,76
14/05/2013	4A.2013	1-2013-16976	20/06/2013	2651	ORLANDI ADRIANA	11835	19/09/2014	19/08/2013	396	6,9	2732,4
14/05/2013	5A.2013	1-2013-16977	20/06/2013	2651	ORLANDI ADRIANA	11835	19/09/2014	19/08/2013	396	1,94	768,24
14/05/2013	6A.2013	1-2013-16994	20/06/2013	2651	ORLANDI ADRIANA	11835	19/09/2014	19/08/2013	396	143,21	56711,16
14/05/2013	7A.2013	1-2013-16995	20/06/2013	2651	ORLANDI ADRIANA	11835	19/09/2014	19/08/2013	396	27,38	10842,48
14/05/2013	8A.2013	1-2013-16996	20/06/2013	2651	ORLANDI ADRIANA	11835	19/09/2014	19/08/2013	396	1022,01	404715,96
14/05/2013	10A.2013	1-2013-16997	20/06/2013	2651	ORLANDI ADRIANA	11835	19/09/2014	19/08/2013	396	200,41	79362,36
14/05/2013	9A.2013	1-2013-16998	20/06/2013	2651	ORLANDI ADRIANA	11835	19/09/2014	19/08/2013	396	23,9	9464,4
03/06/2013	11A.2013	1-2013-16999	20/06/2013	2651	ORLANDI ADRIANA	11835	19/09/2014	19/08/2013	396	344,72	136509,12
03/07/2013	12A.2013	1-2013-21975	30/07/2013	2651	ORLANDI ADRIANA	11835	19/09/2014	28/09/2013	356	89,29	31787,24
03/07/2013	13A.2013	1-2013-21978	30/07/2013	2651	ORLANDI ADRIANA	11835	19/09/2014	28/09/2013	356	24,75	8811
03/07/2013	14A.2013	1-2013-21980	30/07/2013	2651	ORLANDI ADRIANA	11835	19/09/2014	28/09/2013	356	27,26	9704,56
08/08/2013	92/15/A.201	1-2013-26461	11/09/2013	2651	ORLANDI ADRIANA	11835	19/09/2014	10/11/2013	313	434,97	136145,61
09/09/2013	100/16A.20	1-2013-29945	07/10/2013	2651	ORLANDI ADRIANA	11835	19/09/2014	06/12/2013	287	259,8	74562,6
08/10/2013	113/17A.20	1-2013-32306	25/10/2013	2651	ORLANDI ADRIANA	11835	19/09/2014	24/12/2013	269	39,68	10673,92
08/10/2013	114/18A.20	1-2013-32307	25/10/2013	2651	ORLANDI ADRIANA	11835	19/09/2014	24/12/2013	269	6,72	1807,68
03/12/2013	139/25A.20	1-2013-39211	31/12/2013	2651	ORLANDI ADRIANA	11835	19/09/2014	01/03/2014	202	0,36	72,72
03/12/2013	138/24A.20	1-2013-39212	31/12/2013	2651	ORLANDI ADRIANA	11835	19/09/2014	01/03/2014	202	5,59	1129,18
03/12/2013	137/23A.20	1-2013-39213	31/12/2013	2651	ORLANDI ADRIANA	11835	19/09/2014	01/03/2014	202	1,59	321,18
03/12/2013	136/22A.20	1-2013-39214	31/12/2013	2651	ORLANDI ADRIANA	11835	19/09/2014	01/03/2014	202	16,13	3258,26
29/12/2013	153/26A.20	1-2013-40536	31/12/2013	2651	ORLANDI ADRIANA	11835	19/09/2014	01/03/2014	202	99,12	20022,24
29/12/2013	154/27A.20	1-2013-40540	31/12/2013	2651	ORLANDI ADRIANA	11835	19/09/2014	01/03/2014	202	22,5	4545
10/02/2014	2A.2014	1-2014-4191	03/03/2014	2651	ORLANDI ADRIANA	9299	17/07/2014	02/05/2014	76	17,79	1352,04
10/02/2014	3A.2014	1-2014-4195	03/03/2014	2651	ORLANDI ADRIANA	9299	17/07/2014	02/05/2014	76	58,91	4477,16
10/02/2014	1A.2014	1-2014-4199	03/03/2014	2651	ORLANDI ADRIANA	9299	17/07/2014	02/05/2014	76	1327,77	100910,52

DETTAGLIO DEI DOCUMENTI RELATIVI A TRANSAZIONI COMMERCIALI EFFETTUATE DOPO LA SCADENZA DEI TERMINI DI CUI
AL D.LGS 231/2002 COME MODIFICATO DAL D.LGS 192/2014 ED INTEGRATO DAL D.LGS 33/2013.

data doc	n° doc	n° prot	data prot	cod. forn	ragione sociale	n° mandato	data mandato	data scadenza	differe nziale	IMPORTO _SCADEN ZA	NUMERAT ORE
02/09/2013	171/2013	1-2013-26278	10/09/2013	2761	CE.I.S.CENTRO DI SOLIDARIETA-S.CRISPINO	3593	19/03/2014	09/11/2013	130	1431,72	186123,6
01/10/2013	191/2013	1-2013-30039	07/10/2013	2761	CE.I.S.CENTRO DI SOLIDARIETA-S.CRISPINO	3593	19/03/2014	06/12/2013	103	693,8	71461,4
20/12/2013	390	1-2013-38849	31/12/2013	2831	TIME RIVESTIMENTI SRL	14718	12/11/2014	01/03/2014	256	9760	2498560
30/05/2014	146	1-2014-17732	18/06/2014	2831	TIME RIVESTIMENTI SRL	14718	12/11/2014	17/08/2014	87	6316	549492
30/05/2014	145	1-2014-17733	18/06/2014	2831	TIME RIVESTIMENTI SRL	14718	12/11/2014	17/08/2014	87	-9760	-849120
30/06/2013	78	1-2013-24933	30/08/2013	2886	COMUNITA' IN DIALOGO	4174	28/03/2014	29/10/2013	150	2874,19	431128,5
30/09/2013	190	1-2013-35007	15/11/2013	2886	COMUNITA' IN DIALOGO	4174	28/03/2014	14/01/2014	73	3312,24	241793,52
16/07/2014	112	0018314E14	08/08/2014	2941	DI ROBERTO MARIO FRANCO GIANNI	16912	17/12/2014	07/10/2014	71	107,1	7604,1
10/09/2013	27	1-2013-31437	18/10/2013	2992	FARMACIA FAGNANO DOTT.	2745	27/02/2014	17/12/2013	72	621,91	44777,52
28/04/2014	13	1313/A	10/05/2014	2992	FARMACIA FAGNANO DOTT.	11291	09/09/2014	09/07/2014	62	623,32	38645,84
03/12/2012	1270	1-2013-12697	17/05/2013	3056	FARMACIA COMUNALE BUSSI	14595	10/11/2014	16/07/2013	482	98,62	47534,84
16/02/2013	3	1-2013-13036	21/05/2013	3056	FARMACIA COMUNALE BUSSI	14596	10/11/2014	20/07/2013	478	92,12	44033,36
16/02/2013	4	1-2013-13040	21/05/2013	3056	FARMACIA COMUNALE BUSSI	14596	10/11/2014	20/07/2013	478	98,12	46901,36
31/07/2013	41	1-2013-31430	18/10/2013	3056	FARMACIA COMUNALE BUSSI	2746	27/02/2014	17/12/2013	72	97,69	7033,68
07/08/2013	43	1-2013-31432	18/10/2013	3056	FARMACIA COMUNALE BUSSI	2746	27/02/2014	17/12/2013	72	49,2	3542,4
10/08/2013	45	1-2013-31435	18/10/2013	3056	FARMACIA COMUNALE BUSSI	2746	27/02/2014	17/12/2013	72	98,36	7081,92
25/03/2014	16	1340/A	25/03/2014	3056	FARMACIA COMUNALE BUSSI	11670	16/09/2014	24/05/2014	115	98,85	11367,75
08/04/2014	19	1341/A	10/05/2014	3056	FARMACIA COMUNALE BUSSI	11670	16/09/2014	09/07/2014	69	98,49	6795,81
03/06/2014	28	1680/A	26/06/2014	3056	FARMACIA COMUNALE BUSSI	14586	10/11/2014	25/08/2014	77	98,08	7552,16
27/09/2013	19	1-2013-31975	24/10/2013	3057	FARMACIA SERAFINI	2755	27/02/2014	23/12/2013	66	94,29	6223,14
27/09/2013	18	1-2013-31980	24/10/2013	3057	FARMACIA SERAFINI	2755	27/02/2014	23/12/2013	66	99,19	6546,54
16/01/2014	0000521	1-2014-3556	26/02/2014	3103	FIAB S.P.A.	12512	29/09/2014	27/04/2014	155	0,01	1,55
23/07/2013	5/2013	1-2013-23584	20/08/2013	3106	FARMACIA DE RENZIS DARIO	744	21/01/2014	19/10/2013	94	737,19	69295,86
28/08/2013	7/2013	1-2013-25498	03/09/2013	3106	FARMACIA DE RENZIS DARIO	744	21/01/2014	02/11/2013	80	76,56	6124,8
22/08/2013	6/2013	1-2013-25499	03/09/2013	3106	FARMACIA DE RENZIS DARIO	744	21/01/2014	02/11/2013	80	309,82	24785,6
31/08/2013	32	1-2013-31440	18/10/2013	3116	FARMACIA BUCCI GIOVANNI	2747	27/02/2014	17/12/2013	72	757,1	54511,2
28/08/2013	80	1-2013-31404	18/10/2013	3145	FARMACIA D'ANNIBALE LUCIA	2748	27/02/2014	17/12/2013	72	62,02	4465,44

DETTAGLIO DEI DOCUMENTI RELATIVI A TRANSAZIONI COMMERCIALI EFFETTUATE DOPO LA SCADENZA DEI TERMINI DI CUI
AL D.LGS 231/2002 COME MODIFICATO DAL D.LGS 192/2014 ED INTEGRATO DAL D.LGS 33/2013.

data doc	n° doc	n° prot	data prot	cod. form	ragione sociale	n° mandati	data mandato	data scadenza	differe nziale	IMPORTO _SCADEN ZA	NUMERAT ORE
30/08/2013	81	1-2013-31406	18/10/2013	3145	FARMACIA D'ANNIBALE LUCIA	2748	27/02/2014	17/12/2013	72	98,95	7124,4
28/08/2013	79	1-2013-31422	18/10/2013	3145	FARMACIA D'ANNIBALE LUCIA	2748	27/02/2014	17/12/2013	72	97,96	7053,12
14/02/2013	365.2013	1-2013-4721	15/03/2013	3152	STATIC CENTRO MEDICO DI CHIROTERRAPIA	6101	14/05/2014	14/05/2013	365	10064,1	3673396,5
14/02/2013	365.2013	1-2013-4721	15/03/2013	3152	STATIC CENTRO MEDICO DI CHIROTERRAPIA	6101	14/05/2014	14/05/2013	365	2289,82	835784,3
14/02/2013	365.2013	1-2013-4721	15/03/2013	3152	STATIC CENTRO MEDICO DI CHIROTERRAPIA	6101	14/05/2014	14/05/2013	365	189,56	69189,4
11/03/2013	608.2013	1-2013-6056	22/03/2013	3152	STATIC CENTRO MEDICO DI CHIROTERRAPIA	6101	14/05/2014	21/05/2013	358	8831,86	3161805,88
11/03/2013	608.2013	1-2013-6056	22/03/2013	3152	STATIC CENTRO MEDICO DI CHIROTERRAPIA	6101	14/05/2014	21/05/2013	358	2178,93	780056,94
11/03/2013	608.2013	1-2013-6056	22/03/2013	3152	STATIC CENTRO MEDICO DI CHIROTERRAPIA	6101	14/05/2014	21/05/2013	358	181	64798
11/04/2013	955.2013	1-2013-8683	17/04/2013	3152	STATIC CENTRO MEDICO DI CHIROTERRAPIA	6101	14/05/2014	16/06/2013	332	20319,36	6746027,52
11/04/2013	955.2013	1-2013-8683	17/04/2013	3152	STATIC CENTRO MEDICO DI CHIROTERRAPIA	6101	14/05/2014	16/06/2013	332	6423,6	2132635,2
11/04/2013	955.2013	1-2013-8683	17/04/2013	3152	STATIC CENTRO MEDICO DI CHIROTERRAPIA	6101	14/05/2014	16/06/2013	332	252,2	83730,4
14/05/2013	1308.2013	1-2013-15076	04/06/2013	3152	STATIC CENTRO MEDICO DI CHIROTERRAPIA	6101	14/05/2014	03/08/2013	284	12289,47	3490209,48
14/05/2013	1308.2013	1-2013-15076	04/06/2013	3152	STATIC CENTRO MEDICO DI CHIROTERRAPIA	6101	14/05/2014	03/08/2013	284	4268,81	1212342,04
14/05/2013	1308.2013	1-2013-15076	04/06/2013	3152	STATIC CENTRO MEDICO DI CHIROTERRAPIA	6101	14/05/2014	03/08/2013	284	72,18	20499,12
12/06/2013	1573.2013	1-2013-19982	12/07/2013	3152	STATIC CENTRO MEDICO DI CHIROTERRAPIA	6101	14/05/2014	10/09/2013	246	10685,82	2628711,72
12/06/2013	1573.2013	1-2013-19982	12/07/2013	3152	STATIC CENTRO MEDICO DI CHIROTERRAPIA	6101	14/05/2014	10/09/2013	246		
12/06/2013	1573.2013	1-2013-19982	12/07/2013	3152	STATIC CENTRO MEDICO DI CHIROTERRAPIA	6101	14/05/2014	10/09/2013	246	288	70848

DETTAGLIO DEI DOCUMENTI RELATIVI A TRANSAZIONI COMMERCIALI EFFETTUATE DOPO LA SCADENZA DEI TERMINI DI CUI
AL D.LGS 231/2002 COME MODIFICATO DAL D.LGS 192/2014 ED INTEGRATO DAL D.LGS 33/2013.

data doc	n° doc	n° prot	data prot	cod. forn	ragione sociale	n° mandato	data mandato	data scadenza	differe nziale	IMPORTE _SCADEN ZA	NUMERAT ORE
12/06/2013	1573.2013	1-2013-19982	12/07/2013	3152	STATIC CENTRO MEDICO DI CHIROTHERAPIA	6101	14/05/2014	10/09/2013	246	5839,49	1436514,54
12/06/2013	1573.2013	1-2013-19982	12/07/2013	3152	STATIC CENTRO MEDICO DI CHIROTHERAPIA	6101	14/05/2014	10/09/2013	246	550,94	135531,24
10/07/2013	1802.2013	1-2013-21874	30/07/2013	3152	STATIC CENTRO MEDICO DI CHIROTHERAPIA	6101	14/05/2014	28/09/2013	228	15496,76	3533261,28
10/07/2013	1802.2013	1-2013-21874	30/07/2013	3152	STATIC CENTRO MEDICO DI CHIROTHERAPIA	6101	14/05/2014	28/09/2013	228	70,2	16005,6
10/07/2013	1802.2013	1-2013-21874	30/07/2013	3152	STATIC CENTRO MEDICO DI CHIROTHERAPIA	6101	14/05/2014	28/09/2013	228	5332,88	1215896,64
10/07/2013	1802.2013	1-2013-21874	30/07/2013	3152	STATIC CENTRO MEDICO DI CHIROTHERAPIA	6101	14/05/2014	28/09/2013	228	287,92	65645,76
08/08/2013	2020.2013	1-2013-26155	09/09/2013	3152	STATIC CENTRO MEDICO DI CHIROTHERAPIA	6101	14/05/2014	08/11/2013	187	3229,72	603957,64
08/08/2013	2020.2013	1-2013-26155	09/09/2013	3152	STATIC CENTRO MEDICO DI CHIROTHERAPIA	6101	14/05/2014	08/11/2013	187	1945,71	363847,77
08/08/2013	2020.2013	1-2013-26155	09/09/2013	3152	STATIC CENTRO MEDICO DI CHIROTHERAPIA	6101	14/05/2014	08/11/2013	187	2798,73	523362,51
08/08/2013	2020.2013	1-2013-26155	09/09/2013	3152	STATIC CENTRO MEDICO DI CHIROTHERAPIA	6101	14/05/2014	08/11/2013	187	241,55	45169,85
10/09/2013	2100.2013	1-2013-26889	13/09/2013	3152	STATIC CENTRO MEDICO DI CHIROTHERAPIA	6101	14/05/2014	12/11/2013	183	1533,98	280718,34
10/09/2013	2100.2013	1-2013-26889	13/09/2013	3152	STATIC CENTRO MEDICO DI CHIROTHERAPIA	6101	14/05/2014	12/11/2013	183	1149,1	210285,3
10/09/2013	2100.2013	1-2013-26889	13/09/2013	3152	STATIC CENTRO MEDICO DI CHIROTHERAPIA	6101	14/05/2014	12/11/2013	183	928,6	169933,8
10/10/2013	2380.2013	1-2013-32247	25/10/2013	3152	STATIC CENTRO MEDICO DI CHIROTHERAPIA	4922	14/04/2014	24/12/2013	111	24976,97	2772443,67
10/10/2013	2380.2013	1-2013-32247	25/10/2013	3152	STATIC CENTRO MEDICO DI CHIROTHERAPIA	4922	14/04/2014	24/12/2013	111	9271,99	1029190,89

694

DETTAGLIO DEI DOCUMENTI RELATIVI A TRANSAZIONI COMMERCIALI EFFETTUATE DOPO LA SCADENZA DEI TERMINI DI CUI
AL D.LGS 231/2002 COME MODIFICATO DAL D.LGS 192/2014 ED INTEGRATO DAL D.LGS 33/2013.

data doc	n° doc	n° prot	data prot	cod. forn	ragione sociale	n° mandati	data mandato	data scadenza	differe nziale	IMPORTO _SCADEN ZA	NUMERAT ORE
10/10/2013	2380.2013	1-2013-32247	25/10/2013	3152	STATIC CENTRO MEDICO DI CHIROTERRAPIA	4922	14/04/2014	24/12/2013	111	858,36	95277,96
10/10/2013	2380.2013	1-2013-32247	25/10/2013	3152	STATIC CENTRO MEDICO DI CHIROTERRAPIA	6101	14/05/2014	24/12/2013	141	3802,62	536169,42
10/10/2013	2380.2013	1-2013-32247	25/10/2013	3152	STATIC CENTRO MEDICO DI CHIROTERRAPIA	6101	14/05/2014	24/12/2013	141	2233,9	314979,9
10/10/2013	2380.2013	1-2013-32247	25/10/2013	3152	STATIC CENTRO MEDICO DI CHIROTERRAPIA	6101	14/05/2014	24/12/2013	141	2450,65	345541,65
10/10/2013	2380.2013	1-2013-32247	25/10/2013	3152	STATIC CENTRO MEDICO DI CHIROTERRAPIA	6101	14/05/2014	24/12/2013	141	422,94	59634,54
30/09/2013	2280.2013	1-2013-32313	25/10/2013	3152	STATIC CENTRO MEDICO DI CHIROTERRAPIA	6101	14/05/2014	24/12/2013	141	-288	-40608
30/09/2013	2280.2013	1-2013-32313	25/10/2013	3152	STATIC CENTRO MEDICO DI CHIROTERRAPIA	6101	14/05/2014	24/12/2013	141	-70,2	-9898,2
07/11/2013	2597.2013	1-2013-34709	14/11/2013	3152	STATIC CENTRO MEDICO DI CHIROTERRAPIA	4922	14/04/2014	13/01/2014	91	25807,67	2348497,97
07/11/2013	2597.2013	1-2013-34709	14/11/2013	3152	STATIC CENTRO MEDICO DI CHIROTERRAPIA	4922	14/04/2014	13/01/2014	91	9153,93	833007,63
07/11/2013	2597.2013	1-2013-34709	14/11/2013	3152	STATIC CENTRO MEDICO DI CHIROTERRAPIA	4922	14/04/2014	13/01/2014	91	1629,28	148264,48
07/11/2013	2597.2013	1-2013-34709	14/11/2013	3152	STATIC CENTRO MEDICO DI CHIROTERRAPIA	6101	14/05/2014	13/01/2014	121	6009,45	727143,45
07/11/2013	2597.2013	1-2013-34709	14/11/2013	3152	STATIC CENTRO MEDICO DI CHIROTERRAPIA	6101	14/05/2014	13/01/2014	121	825,2	99849,2
07/11/2013	2597.2013	1-2013-34709	14/11/2013	3152	STATIC CENTRO MEDICO DI CHIROTERRAPIA	6101	14/05/2014	13/01/2014	121	2212,64	267729,44
07/11/2013	2597.2013	1-2013-34709	14/11/2013	3152	STATIC CENTRO MEDICO DI CHIROTERRAPIA	6101	14/05/2014	13/01/2014	121	287,52	34789,92
10/12/2013	2877.2013	1-2013-40524	31/12/2013	3152	STATIC CENTRO MEDICO DI CHIROTERRAPIA	6101	14/05/2014	01/03/2014	74	6948,39	514180,86

DETTAGLIO DEI DOCUMENTI RELATIVI A TRANSAZIONI COMMERCIALI EFFETTUATE DOPO LA SCADENZA DEI TERMINI DI CUI AL D.LGS 231/2002 COME MODIFICATO DAL D.LGS 192/2014 ED INTEGRATO DAL D.LGS 33/2013.

data doc	n° doc	n° prot	data prot	cod. forn	ragione sociale	n° mandato	data mandato	data scadenza	diff. parziale	IMPORTO SCADENZA	NUMERAZIONE
10/12/2013	2877.2013	1-2013-40524	31/12/2013	3152	STATIC CENTRO MEDICO DI CHIROTHERAPIA	6101	14/05/2014	01/03/2014	74	245,21	18145,54
10/12/2013	2877.2013	1-2013-40524	31/12/2013	3152	STATIC CENTRO MEDICO DI CHIROTHERAPIA	6101	14/05/2014	01/03/2014	74	2177,2	161112,8
10/12/2013	2877.2013	1-2013-40524	31/12/2013	3152	STATIC CENTRO MEDICO DI CHIROTHERAPIA	6101	14/05/2014	01/03/2014	74	321,47	23788,78
31/05/2013	T9	1-2013-19893	11/07/2013	3157	SOCIETA' DELLE TERME S.P.A. CARAMANICO	86	10/01/2014	09/09/2013	123	130,8	16088,4
31/05/2013	T8	1-2013-19897	11/07/2013	3157	SOCIETA' DELLE TERME S.P.A. CARAMANICO	86	10/01/2014	09/09/2013	123	2815,35	346288,05
31/05/2013	T7	1-2013-19898	11/07/2013	3157	SOCIETA' DELLE TERME S.P.A. CARAMANICO	86	10/01/2014	09/09/2013	123	4058,34	499175,82
31/05/2013	T10	1-2013-19899	11/07/2013	3157	SOCIETA' DELLE TERME S.P.A. CARAMANICO	86	10/01/2014	09/09/2013	123	1144,78	140807,94
31/05/2013	T6	1-2013-19904	11/07/2013	3157	SOCIETA' DELLE TERME S.P.A. CARAMANICO	86	10/01/2014	09/09/2013	123	863,51	106211,73
30/06/2013	T13	1-2013-22295	01/08/2013	3157	SOCIETA' DELLE TERME S.P.A. CARAMANICO	86	10/01/2014	30/09/2013	102	5920,74	603915,48
30/06/2013	T14	1-2013-22314	01/08/2013	3157	SOCIETA' DELLE TERME S.P.A. CARAMANICO	86	10/01/2014	30/09/2013	102	24174,21	2465769,42
30/06/2013	T15	1-2013-22315	01/08/2013	3157	SOCIETA' DELLE TERME S.P.A. CARAMANICO	86	10/01/2014	30/09/2013	102	29157,06	2974020,12
30/06/2013	T16	1-2013-22317	01/08/2013	3157	SOCIETA' DELLE TERME S.P.A. CARAMANICO	86	10/01/2014	30/09/2013	102	1209,71	123390,42
30/06/2013	T17	1-2013-22321	01/08/2013	3157	SOCIETA' DELLE TERME S.P.A. CARAMANICO	86	10/01/2014	30/09/2013	102	5917,02	603536,04
31/07/2013	T19	1-2013-25150	02/09/2013	3157	SOCIETA' DELLE TERME S.P.A. CARAMANICO	86	10/01/2014	01/11/2013	70	15791,25	1105387,5
31/07/2013	T20	1-2013-25170	02/09/2013	3157	SOCIETA' DELLE TERME S.P.A. CARAMANICO	86	10/01/2014	01/11/2013	70	26594,62	1861623,4

DETTAGLIO DEI DOCUMENTI RELATIVI A TRANSAZIONI COMMERCIALI EFFETTUATE DOPO LA SCADENZA DEI TERMINI DI CUI
AL D.LGS 231/2002 COME MODIFICATO DAL D.LGS 192/2014 ED INTEGRATO DAL D.LGS 33/2013.

data doc	n° doc	n° prot	data prot	cod. forn	ragione sociale	n° mandati	data mandato	data scadenza	differe nziale	IMPORTO SCADEN ZA	NUMERAT ORE
31/07/2013	T21	1-2013-25207	02/09/2013	3157	SOCIETA' DELLE TERME S.P.A. CARAMANICO	86	10/01/2014	01/11/2013	70	36816,49	2577154,3
31/07/2013	T22	1-2013-25214	02/09/2013	3157	SOCIETA' DELLE TERME S.P.A. CARAMANICO	86	10/01/2014	01/11/2013	70	2255,86	157910,2
31/07/2013	T23	1-2013-25222	02/09/2013	3157	SOCIETA' DELLE TERME S.P.A. CARAMANICO	86	10/01/2014	01/11/2013	70	5078,94	355525,8
31/05/2014	T7	1-2014-17373	16/06/2014	3157	SOCIETA' DELLE TERME S.P.A. CARAMANICO	16596	15/12/2014	15/08/2014	122	3452,69	421228,18
31/05/2014	T8	1-2014-17382	16/06/2014	3157	SOCIETA' DELLE TERME S.P.A. CARAMANICO	16596	15/12/2014	15/08/2014	122	3121,13	380777,86
31/05/2014	T9	1-2014-17386	16/06/2014	3157	SOCIETA' DELLE TERME S.P.A. CARAMANICO	16596	15/12/2014	15/08/2014	122	298,02	36358,44
31/05/2014	T6	1-2014-17391	16/06/2014	3157	SOCIETA' DELLE TERME S.P.A. CARAMANICO	16596	15/12/2014	15/08/2014	122	1140,37	139125,14
31/05/2014	T10	1-2014-18021	19/06/2014	3157	SOCIETA' DELLE TERME S.P.A. CARAMANICO	16596	15/12/2014	18/08/2014	119	761,46	90613,74
30/06/2014	T12	1-2014-19885	08/07/2014	3157	SOCIETA' DELLE TERME S.P.A. CARAMANICO	16596	15/12/2014	06/09/2014	100	4155,06	415506
30/06/2014	T13	1-2014-19886	08/07/2014	3157	SOCIETA' DELLE TERME S.P.A. CARAMANICO	16596	15/12/2014	06/09/2014	100	22289,75	2228975
30/06/2014	T14	1-2014-19887	08/07/2014	3157	SOCIETA' DELLE TERME S.P.A. CARAMANICO	16596	15/12/2014	06/09/2014	100	24047,22	2404722
30/06/2014	T15	1-2014-19888	08/07/2014	3157	SOCIETA' DELLE TERME S.P.A. CARAMANICO	16596	15/12/2014	06/09/2014	100	1185,25	118525
30/06/2014	T16	1-2014-19890	08/07/2014	3157	SOCIETA' DELLE TERME S.P.A. CARAMANICO	16596	15/12/2014	06/09/2014	100	4924,1	492410
31/07/2014	T19	0018183E14	07/08/2014	3157	SOCIETA' DELLE TERME S.P.A. CARAMANICO	16596	15/12/2014	06/10/2014	70	24063,55	1684448,5
31/07/2014	T20	0018184E14	07/08/2014	3157	SOCIETA' DELLE TERME S.P.A. CARAMANICO	16596	15/12/2014	06/10/2014	70	33174,7	23222229

DETTAGLIO DEI DOCUMENTI RELATIVI A TRANSAZIONI COMMERCIALI EFFETTUATE DOPO LA SCADENZA DEI TERMINI DI CUI
AL D.LGS 231/2002 COME MODIFICATO DAL D.LGS 192/2014 ED INTEGRATO DAL D.LGS 33/2013.

data doc	n° doc	n° prot	data prot	cod. forn	ragione sociale	n° mandato	data mandato	data scadenza	differe nziale	IMPOR _SCADEN ZA	NUMERAT ORE
31/07/2014	T18	0018182E14	07/08/2014	3157	SOCIETA' DELLE TERME S.P.A. CARAMANICO	16596	15/12/2014	06/10/2014	70	13378,46	936492,2
31/07/2014	T21	0018185E14	07/08/2014	3157	SOCIETA' DELLE TERME S.P.A. CARAMANICO	16596	15/12/2014	06/10/2014	70	2049,94	143495,8
31/07/2014	T22	0018186E14	07/08/2014	3157	SOCIETA' DELLE TERME S.P.A. CARAMANICO	16596	15/12/2014	06/10/2014	70	4327,61	302932,7
31/01/2013	13001177	1-2013-2061	20/02/2013	3200	CPL CONCORDIA SOC.COOP.	1024	29/01/2014	21/04/2013	283	9680	2739440
28/02/2013	13002431	1-2013-6372	25/03/2013	3200	CPL CONCORDIA SOC.COOP.	1024	29/01/2014	24/05/2013	250	9680	2420000
31/03/2013	13004000	1-2013-9416	22/04/2013	3200	CPL CONCORDIA SOC.COOP.	1024	29/01/2014	21/06/2013	222	9680	2148960
30/04/2013	13005820	1-2013-13557	27/05/2013	3200	CPL CONCORDIA SOC.COOP.	1024	29/01/2014	26/07/2013	187	9680	1810160
31/05/2013	13007358	1-2013-17987	28/06/2013	3200	CPL CONCORDIA SOC.COOP.	1024	29/01/2014	27/08/2013	155	9680	1500400
30/06/2013	13008688	1-2013-22076	31/07/2013	3200	CPL CONCORDIA SOC.COOP.	1024	29/01/2014	29/09/2013	122	9680	1180960
31/07/2013	13010233	1-2013-24755	29/08/2013	3200	CPL CONCORDIA SOC.COOP.	1024	29/01/2014	28/10/2013	93	9680	900240
31/08/2013	13011041	1-2013-28203	23/09/2013	3200	CPL CONCORDIA SOC.COOP.	1024	29/01/2014	22/11/2013	68	9680	658240
31/12/2013	13018162	1-2013-42232	31/12/2013	3200	CPL CONCORDIA SOC.COOP.	7842	17/06/2014	01/03/2014	108	16000,8	1728086,4
31/12/2013	13018389	1-2013-42246	31/12/2013	3200	CPL CONCORDIA SOC.COOP.	5955	12/05/2014	01/03/2014	72	12684,22	913263,84
27/03/2007	007007385	1-2012-41541	31/12/2012	3274	OLYMPUS ITALIA SRL	15456	26/11/2014	01/03/2013	635	3524,6	2238121
30/09/2013	1320033	1-2013-31522	21/10/2013	3277	DUSSMANN SERVICE S.R.L.	3865	24/03/2014	20/12/2013	94	6416,23	603125,62
11/12/2013	2213/20	1-2013-38768	20/12/2013	3281	AZ.OSP.UNIV.DI BOLOGNA POLICL.S.ORSOLAMALPIGHI	7700	16/06/2014	18/02/2014	118	12611,2	1488121,6
25/09/2012	201855	1-2013-43506	31/12/2013	3281	AZ.OSP.UNIV.DI BOLOGNA POLICL.S.ORSOLAMALPIGHI	7701	16/06/2014	01/03/2014	107	16677,21	1784461,47
31/01/2009	31	1-2009-6484	28/04/2009	3429	PACARO EXPORT IMPORT S.R.L.	15686	01/12/2014	27/06/2009	1983	2443,8	4846055,4
31/01/2009	31	1-2009-6484	28/04/2009	3429	PACARO EXPORT IMPORT S.R.L.	15686	01/12/2014	27/06/2009	1983	1105,32	2191849,56
31/05/2009	191	1-2009-20079	08/09/2009	3429	PACARO EXPORT IMPORT S.R.L.	15686	01/12/2014	07/11/2009	1850	177,51	328393,5
29/01/2013	211025065 7	1-2013-1508	14/02/2013	3437	FRESENIUS MEDICAL CARE ITALIA S.P.A.	14121	03/11/2014	15/04/2013	567	411,84	233513,28

698

DETTAGLIO DEI DOCUMENTI RELATIVI A TRANSAZIONI COMMERCIALI EFFETTUATE DOPO LA SCADENZA DEI TERMINI DI CUI
AL D.LGS 231/2002 COME MODIFICATO DAL D.LGS 192/2014 ED INTEGRATO DAL D.LGS 33/2013.

data doc	n° doc	n° prot	data prot	cod. form	ragione sociale	n° mandati	data mandato	data scadenza	differe _nziale	IMPORTO _SCADEN ZA	NUMERAT ORE
23/01/2014	211027979	1-2014-2611	20/02/2014	3437	FRESENIUS MEDICAL CARE ITALIA S.P.A.	15533	27/11/2014	21/04/2014	220	22,88	5033,6
23/01/2014	211027979	1-2014-2611	20/02/2014	3437	FRESENIUS MEDICAL CARE ITALIA S.P.A.	15533	27/11/2014	21/04/2014	220	2021,97	444833,4
07/05/2014	211028859	1-2014-14776	26/05/2014	3437	FRESENIUS MEDICAL CARE ITALIA S.P.A.	16203	09/12/2014	25/07/2014	137	689,73	94493,01
20/03/2014	5094	1-2014-8595	09/04/2014	3495	RAY S.R.L.	11723	17/09/2014	08/06/2014	101	111,02	11213,02
28/02/2013	0000027	1-2013-4601	14/03/2013	3499	INFOMAX SRL	4262	01/04/2014	13/05/2013	323	0,01	3,23
07/05/2013	0000078	1-2013-12750	20/05/2013	3499	INFOMAX SRL	4235	01/04/2014	19/07/2013	256	1640,63	420001,28
19/03/2013	1	1-2013-9884	24/04/2013	3563	FARMACIA CHIACCHIA RACHELE	7241	05/06/2014	23/06/2013	347	643,17	223179,99
24/06/2013	4	1-2013-23705	21/08/2013	3563	FARMACIA CHIACCHIA RACHELE	7239	05/06/2014	20/10/2013	228	807,15	184030,2
07/10/2013	5	1-2013-31515	19/10/2013	3563	FARMACIA CHIACCHIA RACHELE	7240	05/06/2014	18/12/2013	169	1000,21	169035,49
21/12/2013	7	1-2013-39620	31/12/2013	3563	FARMACIA CHIACCHIA RACHELE	7242	05/06/2014	01/03/2014	96	159,6	15321,6
12/12/2013	6	1-2013-39634	31/12/2013	3563	FARMACIA CHIACCHIA RACHELE	7242	05/06/2014	01/03/2014	96	768,99	73823,04
17/01/2013	101071713	1-2013-1744	18/02/2013	3589	SIEMENS HEALTHCARE DIAGNOSTICS S.R.L.	8541	27/06/2014	19/04/2013	434	297,66	129184,44
18/03/2013	101073008	1-2013-9995	24/04/2013	3589	SIEMENS HEALTHCARE DIAGNOSTICS S.R.L.	8541	27/06/2014	23/06/2013	369	1936	714384
28/10/2013	101077544	1-2013-35158	18/11/2013	3589	SIEMENS HEALTHCARE DIAGNOSTICS S.R.L.	3581	19/03/2014	17/01/2014	61	5599,8	341587,8
12/03/2014	000223	1-2014-6620	24/03/2014	3591	MORGAN ITALIA SRL STRUMENTI SCIENTIFICI	10008	28/07/2014	23/05/2014	66	1122,4	74078,4
22/01/2009	500211	1-2009-1021	06/03/2009	3600	SANOFI S.P.A.	804	21/01/2014	05/05/2009	1722	24202,38	41676498,4
06/08/2009	500516	1-2009-23106	02/10/2009	3600	SANOFI S.P.A.	804	21/01/2014	01/12/2009	1512	3496,53	5286753,36
31/12/2009	500819	1-2009-40244	31/12/2009	3600	SANOFI S.P.A.	804	21/01/2014	01/03/2010	1422	3923,27	5578889,94

DETTAGLIO DEI DOCUMENTI RELATIVI A TRANSAZIONI COMMERCIALI EFFETTUATE DOPO LA SCADENZA DEI TERMINI DI CUI AL D.LGS 231/2002 COME MODIFICATO DAL D.LGS 192/2014 ED INTEGRATO DAL D.LGS 33/2013.

data doc	n° doc	n° prot	data prot	cod. forn	ragione sociale	n° mandato	data mandato	data scadenza	differeziale	IMPORTO _SCADEN ZA	NUMERAT ORE
22/07/2010	500157	1-2010-25718	16/11/2010	3600	SANOFI S.P.A.	6890	27/05/2014	15/01/2011	1228	4007,74	4921504,72
30/12/2010	500508	1-2010-37892	31/12/2010	3600	SANOFI S.P.A.	6890	27/05/2014	01/03/2011	1183	6509,5	7700738,5
06/07/2011	500166	1-2011-18041	28/07/2011	3600	SANOFI S.P.A.	7907	19/06/2014	26/09/2011	997	6384,6	6365446,2
31/12/2011	500465	1-2011-40031	31/12/2011	3600	SANOFI S.P.A.	7907	19/06/2014	29/02/2012	841	6189,47	5205344,27
19/07/2012	500161	1-2012-23624	30/08/2012	3600	SANOFI S.P.A.	13015	09/10/2014	29/10/2012	710	1354,52	961709,2
31/12/2012	500461	1-2012-40655	31/12/2012	3600	SANOFI S.P.A.	13015	09/10/2014	01/03/2013	587	2301,89	1351209,43
30/10/2013	922130054	1-2013-34888	14/11/2013	3613	CSL BEHRING S.P.A.	7466	10/06/2014	13/01/2014	148	362,8	53694,4
07/02/2011	40000010	1-2011-1612	10/03/2011	3707	B.BRAUN MILANO S.P.A.	7163	03/06/2014	09/05/2011	1121	501,9	562629,9
16/07/2013	530149868	1-2013-22759	05/08/2013	3707	B.BRAUN MILANO S.P.A.	3016	28/02/2014	04/10/2013	147	1091,52	160453,44
29/07/2013	530150161	1-2013-25592	04/09/2013	3707	B.BRAUN MILANO S.P.A.	3226	05/03/2014	03/11/2013	122	544,5	66429
31/07/2012	1095	1-2012-25910	17/09/2012	3710	LA REDANCIA RESIDENZA PROTETTA	5070	17/04/2014	16/11/2012	517	3176	1641992
31/08/2012	1213	1-2012-27749	01/10/2012	3710	LA REDANCIA RESIDENZA PROTETTA	5070	17/04/2014	30/11/2012	503	4922,8	2476168,4
31/08/2012	1274	1-2012-27750	01/10/2012	3710	LA REDANCIA RESIDENZA PROTETTA	5070	17/04/2014	30/11/2012	503	4922,8	2476168,4
30/09/2012	1432	1-2012-31899	09/11/2012	3710	LA REDANCIA RESIDENZA PROTETTA	5070	17/04/2014	08/01/2013	464	4764	2210496
30/09/2012	1361	1-2012-31901	09/11/2012	3710	LA REDANCIA RESIDENZA PROTETTA	5070	17/04/2014	08/01/2013	464	4764	2210496
31/07/2012	1068	1-2012-31903	09/11/2012	3710	LA REDANCIA RESIDENZA PROTETTA	5070	17/04/2014	08/01/2013	464	4922,8	2284179,2
31/10/2012	1497	1-2012-39977	31/12/2012	3710	LA REDANCIA RESIDENZA PROTETTA	5070	17/04/2014	01/03/2013	412	4922,8	2028193,6
31/10/2012	1551	1-2012-39978	31/12/2012	3710	LA REDANCIA RESIDENZA PROTETTA	5070	17/04/2014	01/03/2013	412	4922,8	2028193,6
31/07/2012	1081	1-2012-40087	31/12/2012	3710	LA REDANCIA RESIDENZA PROTETTA	5070	17/04/2014	01/03/2013	412	2858,4	1177660,8
31/10/2012	1496	1-2012-40550	31/12/2012	3710	LA REDANCIA RESIDENZA PROTETTA	5071	17/04/2014	01/03/2013	412	4922,8	2028193,6

DETTAGLIO DEI DOCUMENTI RELATIVI A TRANSAZIONI COMMERCIALI EFFETTUATE DOPO LA SCADENZA DEI TERMINI DI CUI
AL D.LGS 231/2002 COME MODIFICATO DAL D.LGS 192/2014 ED INTEGRATO DAL D.LGS 33/2013.

data doc	n° doc	n° prot	data prot	cod. form	ragione sociale	n° mandati	data mandato	data scadenza	differe nziale	IMPORTO _SCADEN ZA	NUMERAT ORE
18/02/2013	000112/13S	1-2013-5887	21/03/2013	3736	BURKE & BURKE S.P.A.	1653	04/02/2014	20/05/2013	260	2395,8	622908
18/03/2013	000180/13S	1-2013-8254	15/04/2013	3736	BURKE & BURKE S.P.A.	1653	04/02/2014	14/06/2013	235	798,6	187671
25/03/2013	000211/13S	1-2013-8255	15/04/2013	3736	BURKE & BURKE S.P.A.	1653	04/02/2014	14/06/2013	235	1597,2	375342
18/02/2013	01/A	1-2013-3948	11/03/2013	3745	ROSSELLA & C.	6474	21/05/2014	10/05/2013	376	1511,42	568293,92
08/04/2013	03/A	1-2013-9684	23/04/2013	3745	ROSSELLA & C.	6474	21/05/2014	22/06/2013	333	514,01	171165,33
29/03/2013	02/A	1-2013-9686	23/04/2013	3745	ROSSELLA & C.	6474	21/05/2014	22/06/2013	333	419,19	139590,27
16/05/2013	04/A	1-2013-13049	21/05/2013	3745	ROSSELLA & C.	6474	21/05/2014	20/07/2013	305	481,88	146973,4
17/06/2013	05/A	1-2013-17051	21/06/2013	3745	ROSSELLA & C.	6474	21/05/2014	20/08/2013	274	580,5	159057
11/07/2013	06/A	1-2013-22161	31/07/2013	3745	ROSSELLA & C.	6474	21/05/2014	29/09/2013	234	531,64	124403,76
19/08/2013	07/A	1-2013-26336	10/09/2013	3745	ROSSELLA & C.	6474	21/05/2014	09/11/2013	193	790,09	152487,37
26/08/2013	03/13	1-2013-27163	17/09/2013	3745	ROSSELLA & C.	6474	21/05/2014	16/11/2013	186	-120,42	-22398,12
13/09/2013	08/A	1-2013-27166	17/09/2013	3745	ROSSELLA & C.	6474	21/05/2014	16/11/2013	186	355,02	66033,72
15/10/2013	09/A	1-2013-32844	30/10/2013	3745	ROSSELLA & C.	6474	21/05/2014	29/12/2013	143	609,21	87117,03
15/11/2013	10/A	1-2013-35754	21/11/2013	3745	ROSSELLA & C.	6474	21/05/2014	20/01/2014	121	884,3	107000,3
18/12/2013	11/A	1-2013-39394	31/12/2013	3745	ROSSELLA & C.	6474	21/05/2014	01/03/2014	81	512,1	41480,1
30/12/2013	04/13	1-2013-42847	31/12/2013	3745	ROSSELLA & C.	6474	21/05/2014	01/03/2014	81	-172,03	-13934,43

DETTAGLIO DEI DOCUMENTI RELATIVI A TRANSAZIONI COMMERCIALI EFFETTUATE DOPO LA SCADENZA DEI TERMINI DI CUI
AL D.LGS 231/2002 COME MODIFICATO DAL D.LGS 192/2014 ED INTEGRATO DAL D.LGS 33/2013.

data doc	n° doc	n° prot	data prot	cod. forn	ragione sociale	n° mandato	data mandato	data scadenza	differe nziale	IMPORTO _SCADEN ZA	NUMERAT ORE
07/01/2013	1	1-2013-1415	13/02/2013	3779	FARMACIA PIERGALLINI GIUSEPPE	15873	04/12/2014	14/04/2013	599	79,98	47908,02
15/01/2013	3/2013	1-2013-1417	13/02/2013	3779	FARMACIA PIERGALLINI GIUSEPPE	15873	04/12/2014	14/04/2013	599	97,58	58450,42
31/07/2014	2014-FT- 0004867	0017971E14	06/08/2014	3831	LIOFILCHEM S.R.L.	16915	17/12/2014	05/10/2014	73	42,09	3072,57
31/07/2014	2014-FT- 0004872	0017977E14	06/08/2014	3831	LIOFILCHEM S.R.L.	16915	17/12/2014	05/10/2014	73	30,5	2226,5
31/07/2014	2014-FT- 0004874	0017979E14	06/08/2014	3831	LIOFILCHEM S.R.L.	16915	17/12/2014	05/10/2014	73	2878,27	210113,71
19/05/2014	262	1-2014-14367	22/05/2014	3890	TECNOLOGIE AVANZATE	14805	13/11/2014	21/07/2014	115	22570	2595550
17/06/2013	109131287	1-2013-18041	28/06/2013	3956	NIKON INSTRUMENTS S.P.A.	5015	15/04/2014	27/08/2013	231	728,86	168366,66
28/01/2014	109140145	1-2014-2497	19/02/2014	3956	NIKON INSTRUMENTS S.P.A.	13861	27/10/2014	20/04/2014	190	976	185440
04/06/2014	FA-2014- 1030/1	1-2014-16941	12/06/2014	4121	AZ. OSP. UNIV. OSPEDALI RIUNITI UMBERTO IG.M. LANCISI - G. SALES	15787	02/12/2014	11/08/2014	113	427,5	48307,5
30/01/2014	FA-2014- 133/1	1-2014-18839	26/06/2014	4121	AZ. OSP. UNIV. OSPEDALI RIUNITI UMBERTO IG.M. LANCISI - G. SALES	15789	02/12/2014	25/08/2014	99	528,1	52281,9
07/02/2014	FA-2014- 209/1	1-2014-18991	30/06/2014	4121	AZ. OSP. UNIV. OSPEDALI RIUNITI UMBERTO IG.M. LANCISI - G. SALES	15788	02/12/2014	29/08/2014	95	427,5	40612,5
30/04/2013	364	1-2013-16501	18/06/2013	4123	MZ CONGRESSI SRL	7109	03/06/2014	17/08/2013	290	240	69600
22/04/2011	371100423	1-2011-14170	30/06/2011	4187	NOVARTIS FARMA S.P.A.	5040	17/04/2014	29/08/2011	962	2274,22	2187799,64
20/12/2011	371101582	1-2011-40260	31/12/2011	4187	NOVARTIS FARMA S.P.A.	5040	17/04/2014	29/02/2012	778	3110,96	2420326,88
25/10/2012	371200912	1-2013-13454	24/05/2013	4187	NOVARTIS FARMA S.P.A.	5040	17/04/2014	23/07/2013	268	3532,09	946600,12
30/10/2013	361309089	1-2013-34490	13/11/2013	4187	NOVARTIS FARMA S.P.A.	12592	29/09/2014	12/01/2014	260	207,74	54012,4
29/04/2014	371400234	1-2014-13016	14/05/2014	4187	NOVARTIS FARMA S.P.A.	13030	09/10/2014	13/07/2014	88	105,69	9300,72
30/04/2014	143/B	1856	28/05/2014	4246	COOPERATIVA CENTO FIORI	12617	29/09/2014	27/07/2014	64	2187,43	139995,52
30/04/2014	157/B	1863	28/05/2014	4246	COOPERATIVA CENTO FIORI	12617	29/09/2014	27/07/2014	64	2187,43	139995,52

DETTAGLIO DEI DOCUMENTI RELATIVI A TRANSAZIONI COMMERCIALI EFFETTUATE DOPO LA SCADENZA DEI TERMINI DI CUI AL DLGS 231/2002 COME MODIFICATO DAL DLGS 192/2014 ED INTEGRATO DAL DLGS 33/2013.

data doc	n° doc	n° prot	data prot	cod. form	ragione sociale	n° mandati	data mandato	data scadenza	differe nziale	IMPOR TO _SCADEN ZA	NUMERAT ORE
30/04/2014	145/B	1864	28/05/2014	4246	COOPERATIVA CENTO FIORI	12617	29/09/2014	27/07/2014	64	6953,23	445006,72
23/05/2014	67	1-2014-15274	28/05/2014	4255	AMCOTA SNC	14262	03/11/2014	27/07/2014	99	8320,4	823719,6
29/05/2014	75	1-2014-16158	09/06/2014	4255	AMCOTA SNC	14262	03/11/2014	08/08/2014	87	20374	1772538
10/12/2013	08	1-2013-43450	31/12/2013	4325	IMPRESA EDILE ARTIGIANA GIANSA NTE FRANCESCO	9091	08/07/2014	01/03/2014	129	712,93	91967,97
02/12/2013	07	1-2013-43451	31/12/2013	4325	IMPRESA EDILE ARTIGIANA GIANSA NTE FRANCESCO	9091	08/07/2014	01/03/2014	129	12879,35	1661436,15
24/04/2012	412037092	1-2012-12059	15/05/2012	4411	TEVA ITALIA S.R.L.	15696	01/12/2014	14/07/2012	870	350,31	304769,7
12/05/2012	412044968	1-2012-14789	13/06/2012	4411	TEVA ITALIA S.R.L.	2107	14/02/2014	12/08/2012	551	698,5	384873,5
27/05/2013	413060660	1-2013-16943	20/06/2013	4411	TEVA ITALIA S.R.L.	5023	15/04/2014	19/08/2013	239	1066,37	254862,43
10/06/2013	413066353	1-2013-17992	28/06/2013	4411	TEVA ITALIA S.R.L.	5023	15/04/2014	27/08/2013	231	843,55	194860,05
10/06/2013	313003992	1-2013-17996	28/06/2013	4411	TEVA ITALIA S.R.L.	5023	15/04/2014	27/08/2013	231	-95,49	-22058,19
29/07/2013	413089601	1-2013-24851	29/08/2013	4411	TEVA ITALIA S.R.L.	4661	07/04/2014	28/10/2013	161	13431,39	2162453,79
12/08/2013	99	1-2013-28534	25/09/2013	4445	COMUNITA' RIABILITATIVA VILLA ELISAGIA' COM. RIAB. 7	5861	08/05/2014	24/11/2013	165	3999	659835
05/09/2013	113	1-2013-28535	25/09/2013	4445	COMUNITA' RIABILITATIVA VILLA ELISAGIA' COM. RIAB. 7	5861	08/05/2014	24/11/2013	165	3999	659835
05/09/2013	114	1-2013-28536	25/09/2013	4445	COMUNITA' RIABILITATIVA VILLA ELISAGIA' COM. RIAB. 7	5861	08/05/2014	24/11/2013	165	3999	659835
12/08/2013	103	1-2013-28537	25/09/2013	4445	COMUNITA' RIABILITATIVA VILLA ELISAGIA' COM. RIAB. 7	5861	08/05/2014	24/11/2013	165	3999	659835
03/12/2013	156	1-2013-39343	31/12/2013	4445	COMUNITA' RIABILITATIVA VILLA ELISAGIA' COM. RIAB. 7	5861	08/05/2014	01/03/2014	68	3870	263160
03/12/2013	157	1-2013-39347	31/12/2013	4445	COMUNITA' RIABILITATIVA VILLA ELISAGIA' COM. RIAB. 7	5861	08/05/2014	01/03/2014	68	3870	263160
07/10/2013	118	1-2013-39349	31/12/2013	4445	COMUNITA' RIABILITATIVA VILLA ELISAGIA' COM. RIAB. 7	5861	08/05/2014	01/03/2014	68	3870	263160
14/10/2013	131	1-2013-39350	31/12/2013	4445	COMUNITA' RIABILITATIVA VILLA ELISAGIA' COM. RIAB. 7	5861	08/05/2014	01/03/2014	68	3870	263160

DETTAGLIO DEI DOCUMENTI RELATIVI A TRANSAZIONI COMMERCIALI EFFETTUATE DOPO LA SCADENZA DEI TERMINI DI CUI AL D.LGS 231/2002 COME MODIFICATO DAL D.LGS 192/2014 ED INTEGRATO DAL D.LGS 33/2013.

data doc	n° doc	n° prot	data prot	cod. forn	ragione sociale	n° mandato	data mandato	data scadenza	differe nziale	IMPOR TO _SCADEN ZA	NUMERAT ORE
05/11/2013	143	1-2013-39352	31/12/2013	4445	COMUNITA' RIABILITATIVA VILLA ELISAGIA' COM. RIAB. 7	5861	08/05/2014	01/03/2014	68	3999	271932
05/10/2013	144	1-2013-39355	31/12/2013	4445	COMUNITA' RIABILITATIVA VILLA ELISAGIA' COM. RIAB. 7	5861	08/05/2014	01/03/2014	68	3999	271932
12/11/2008	46/08	1-2008-33136	31/12/2008	4549	M.T.C. S.P.A. MANUTENZIONE TECNOLOGIE SAN.	5340	23/04/2014	01/03/2009	1879	-7919,39	-14880534
12/11/2008	47/08	1-2008-33140	31/12/2008	4549	M.T.C. S.P.A. MANUTENZIONE TECNOLOGIE SAN.	5340	23/04/2014	01/03/2009	1879	-5691,6	-10694516
01/12/2008	119/08	1-2008-35862	31/12/2008	4549	M.T.C. S.P.A. MANUTENZIONE TECNOLOGIE SAN.	5340	23/04/2014	01/03/2009	1879	116198,1	218336249
01/12/2008	120/08	1-2008-35863	31/12/2008	4549	M.T.C. S.P.A. MANUTENZIONE TECNOLOGIE SAN.	5340	23/04/2014	01/03/2009	1879	17657,54	33178517,7
11/03/2009	36/09	1-2013-4922	18/03/2013	4549	M.T.C. S.P.A. MANUTENZIONE TECNOLOGIE SAN.	5340	23/04/2014	17/05/2013	341	12716,34	4336271,94
11/03/2009	35/09	1-2013-4924	18/03/2013	4549	M.T.C. S.P.A. MANUTENZIONE TECNOLOGIE SAN.	5340	23/04/2014	17/05/2013	341	65140,63	22212954,8
16/08/2013	6/13	1-2013-25400	03/09/2013	4549	M.T.C. S.P.A. MANUTENZIONE TECNOLOGIE SAN.	5340	23/04/2014	02/11/2013	172	-17657,5	-3037096,9
16/08/2013	5/13	1-2013-25404	03/09/2013	4549	M.T.C. S.P.A. MANUTENZIONE TECNOLOGIE SAN.	5340	23/04/2014	02/11/2013	172	-116198	-19986075
16/08/2013	8/13	1-2013-25406	03/09/2013	4549	M.T.C. S.P.A. MANUTENZIONE TECNOLOGIE SAN.	5340	23/04/2014	02/11/2013	172	-12716,3	-2187210,5
16/08/2013	7/13	1-2013-25408	03/09/2013	4549	M.T.C. S.P.A. MANUTENZIONE TECNOLOGIE SAN.	5340	23/04/2014	02/11/2013	172	-65140,6	-11204188
03/01/2007	2/07	1-2013-26763	13/09/2013	4549	M.T.C. S.P.A. MANUTENZIONE TECNOLOGIE SAN.	5340	23/04/2014	12/11/2013	162	7919,4	1282942,8
03/03/2008	28/08	1-2013-26767	13/09/2013	4549	M.T.C. S.P.A. MANUTENZIONE TECNOLOGIE SAN.	5340	23/04/2014	12/11/2013	162	5691,6	922039,2
16/04/2014	14/14	1-2014-12710	12/05/2014	4549	M.T.C. S.P.A. MANUTENZIONE TECNOLOGIE SAN.	13656	23/10/2014	11/07/2014	104	161645,1	16811092,5

DETTAGLIO DEI DOCUMENTI RELATIVI A TRANSAZIONI COMMERCIALI EFFETTUATE DOPO LA SCADENZA DEI TERMINI DI CUI
AL D.LGS 231/2002 COME MODIFICATO DAL D.LGS 192/2014 ED INTEGRATO DAL D.LGS 33/2013.

data doc	n° doc	n° prot	data prot	cod. forn	ragione sociale	n° mandati	data mandato	data scadenza	differe nziale	IMPORTO _SCADEN ZA	NUMERAT ORE
15/05/2014	32/2014	3-2014-6171	24/07/2014	4637	CONFR. DELLA MISERICORDIA CITTA' SCAFA	15210	21/11/2014	22/09/2014	60	815	48900
					ACA S.P.A AZIENDA CONSORTILE						
30/05/2013	182116	1-2013-17709	26/06/2013	4642	ACQUEDOTTISTICA	8480	27/06/2014	25/08/2013	306	3034,99	928706,94
					ACA S.P.A AZIENDA CONSORTILE						
11/12/2013	407789	1-2013-42005	31/12/2013	4642	ACQUEDOTTISTICA	8488	27/06/2014	01/03/2014	118	43566,91	5140895,38
					ACA S.P.A AZIENDA CONSORTILE						
11/12/2013	407789	1-2013-42005	31/12/2013	4642	ACQUEDOTTISTICA	8488	27/06/2014	01/03/2014	118	107684,2	12706732,1
					ACA S.P.A AZIENDA CONSORTILE						
11/12/2013	407791	1-2013-42009	31/12/2013	4642	ACQUEDOTTISTICA	8486	27/06/2014	01/03/2014	118	143968,8	16988317,2
					ACA S.P.A AZIENDA CONSORTILE						
11/12/2013	407790	1-2013-42010	31/12/2013	4642	ACQUEDOTTISTICA	8487	27/06/2014	01/03/2014	118	14570,06	1719267,08
					ACA S.P.A AZIENDA CONSORTILE						
11/12/2013	407792	1-2013-42011	31/12/2013	4642	ACQUEDOTTISTICA	8486	27/06/2014	01/03/2014	118	20941,75	2471126,5
					ACA S.P.A AZIENDA CONSORTILE						
11/12/2013	407320	1-2013-42020	31/12/2013	4642	ACQUEDOTTISTICA	8489	27/06/2014	01/03/2014	118	3063,24	361462,32
					ACA S.P.A AZIENDA CONSORTILE						
30/01/2014	23047	1-2014-1844	17/02/2014	4642	ACQUEDOTTISTICA	8481	27/06/2014	18/04/2014	70	152,94	10705,8
					ACA S.P.A AZIENDA CONSORTILE						
30/01/2014	22265	1-2014-1845	17/02/2014	4642	ACQUEDOTTISTICA	8482	27/06/2014	18/04/2014	70	814,04	56982,8

DETTAGLIO DEI DOCUMENTI RELATIVI A TRANSAZIONI COMMERCIALI EFFETTUATE DOPO LA SCADENZA DEI TERMINI DI CUI AL D.LGS 231/2002 COME MODIFICATO DAL D.LGS 192/2014 ED INTEGRATO DAL D.LGS 33/2013.

data doc	n° doc	n° prot	data prot	cod. forn	ragione sociale	n° mandato	data mandato	data scadenza	differeziale	IMPORTO _SCADENI_ZA	NUMERAT ORE
30/01/2014	17340	1-2014-1846	17/02/2014	4642	ACA S.P.A AZIENDA CONSORTILE ACQUEDOTTISTICA	8483	27/06/2014	18/04/2014	70	4206,75	294472,5
30/01/2014	14776	1-2014-1848	17/02/2014	4642	ACA S.P.A AZIENDA CONSORTILE	8484	27/06/2014	18/04/2014	70	24,4	1708
31/07/2013	1135/S	1-2013-28945	27/09/2013	4755	FAVERO HEALTH PROJECTS	7217	04/06/2014	26/11/2013	190	1542,82	293135,8
29/03/2013	346/S	1-2013-31104	16/10/2013	4755	FAVERO HEALTH PROJECTS	7218	04/06/2014	15/12/2013	171	18304,96	3130148,16
29/03/2013	346/S	1-2013-31104	16/10/2013	4755	FAVERO HEALTH PROJECTS	7217	04/06/2014	15/12/2013	171	91300,28	15612347,9
29/03/2013	345/S	1-2013-31105	16/10/2013	4755	FAVERO HEALTH PROJECTS	2020	13/02/2014	15/12/2013	60	12752,31	765138,6
11/10/2013	1399/S	1-2013-36236	26/11/2013	4755	FAVERO HEALTH PROJECTS	7788	17/06/2014	25/01/2014	143	1572,93	224928,99
21/06/2013	511450	1-2013-27272	17/09/2013	4756	HAEMONETICS ITALIA S.R.L.	783	21/01/2014	16/11/2013	66	3176,25	209632,5
12/05/2010	RJ015532	1-2011-9908	25/05/2011	4779	STRYKER ITALIA S.R.L.	16855	16/12/2014	24/07/2011	1241	836,28	1037823,48
13/08/2013	25133159	1-2013-26787	13/09/2013	4779	STRYKER ITALIA S.R.L.	1997	13/02/2014	12/11/2013	93	1169,79	108790,47
15/01/2014	25158773	1-2014-1300	12/02/2014	4779	STRYKER ITALIA S.R.L.	11163	04/09/2014	13/04/2014	144	11985,79	1725953,76
03/04/2014	25174038	1-2014-10185	22/04/2014	4779	STRYKER ITALIA S.R.L.	11163	04/09/2014	21/06/2014	75	2787,2	209040
12/09/2013	37.040	1-2013-29276	01/10/2013	4789	SORIN GROUP ITALIA S.R.L.	1678	05/02/2014	30/11/2013	67	562,65	37697,55
30/09/2006	700000400	1-2006-24355	06/11/2006	4809	ROCHE DIAGNOSTICS S.P.A.	9391	18/07/2014	05/01/2007	2751	615,78	1694010,78
31/12/2006	700000571	1-2006-32622	31/12/2006	4809	ROCHE DIAGNOSTICS S.P.A.	9391	18/07/2014	01/03/2007	2696	382,97	1032487,12
30/06/2007	700000318	1-2007-16514	27/08/2007	4809	ROCHE DIAGNOSTICS S.P.A.	9391	18/07/2014	26/10/2007	2457	2618,23	6432991,11
30/06/2008	700000269	1-2008-14051	18/07/2008	4809	ROCHE DIAGNOSTICS S.P.A.	9391	18/07/2014	16/09/2008	2131	10094,56	21511507,4
30/09/2008	700000461	1-2008-24323	27/10/2008	4809	ROCHE DIAGNOSTICS S.P.A.	9391	18/07/2014	26/12/2008	2030	9653,03	19595650,9
31/12/2008	700000670	1-2008-34964	31/12/2008	4809	ROCHE DIAGNOSTICS S.P.A.	9391	18/07/2014	01/03/2009	1965	17422,25	34234721,3
31/03/2009	700000119	1-2009-6147	27/04/2009	4809	ROCHE DIAGNOSTICS S.P.A.	9391	18/07/2014	26/06/2009	1848	10694,9	19764175,2
30/06/2009	700000295	1-2009-17573	11/08/2009	4809	ROCHE DIAGNOSTICS S.P.A.	9391	18/07/2014	10/10/2009	1742	1020,07	1776961,94
30/09/2009	700000500	1-2009-28384	12/11/2009	4809	ROCHE DIAGNOSTICS S.P.A.	9391	18/07/2014	11/01/2010	1649	1018,41	1679358,09
31/12/2009	700000699	1-2009-39398	31/12/2009	4809	ROCHE DIAGNOSTICS S.P.A.	9391	18/07/2014	01/03/2010	1600	727,73	1164368
30/06/2010	700000270	1-2010-21314	12/10/2010	4809	ROCHE DIAGNOSTICS S.P.A.	9391	18/07/2014	11/12/2010	1315	354,79	466548,85
30/09/2010	700000428	1-2010-26491	18/11/2010	4809	ROCHE DIAGNOSTICS S.P.A.	9391	18/07/2014	17/01/2011	1278	2328,94	2976385,32
31/12/2010	700000583	1-2010-36707	31/12/2010	4809	ROCHE DIAGNOSTICS S.P.A.	9391	18/07/2014	01/03/2011	1235	6642,28	8203215,8

DETTAGLIO DEI DOCUMENTI RELATIVI A TRANSAZIONI COMMERCIALI EFFETTUATE DOPO LA SCADENZA DEI TERMINI DI CUI AL D.LGS 231/2002 COME MODIFICATO DAL D.LGS 192/2014 ED INTEGRATO DAL D.LGS 33/2013.

data doc	n° doc	n° prot	data prot	cod. form	ragione sociale	n° mandati	data mandato	data scadenza	differe- nziale	IMPORTO _SCADEN _ZA	NUMERAT _ORE
31/03/2011	700000084	1-2011-8307	16/05/2011	4809	ROCHE DIAGNOSTICS S.P.A.	9391	18/07/2014	15/07/2011	1099	2875,61	3160295,39
30/06/2011	700000258	1-2011-16854	19/07/2011	4809	ROCHE DIAGNOSTICS S.P.A.	8861	04/07/2014	17/09/2011	1021	5227,19	5336960,99
30/09/2011	700000398	1-2011-29160	28/10/2011	4809	ROCHE DIAGNOSTICS S.P.A.	8861	04/07/2014	27/12/2011	920	1560,68	1435825,6
31/12/2011	700000679	1-2011-40596	31/12/2011	4809	ROCHE DIAGNOSTICS S.P.A.	8861	04/07/2014	29/02/2012	856	13044,08	11165732,5
29/06/2012	700000254	1-2012-19925	20/07/2012	4809	ROCHE DIAGNOSTICS S.P.A.	9391	18/07/2014	18/09/2012	668	601,48	401788,64
17/12/2012	687236387	1-2012-38828	31/12/2012	4809	ROCHE DIAGNOSTICS S.P.A.	7477	10/06/2014	01/03/2013	466	32555,96	15171077,4
19/12/2012	687236456	1-2012-38850	31/12/2012	4809	ROCHE DIAGNOSTICS S.P.A.	7477	10/06/2014	01/03/2013	466	35825,46	16694664,4
31/12/2012	700000503	1-2012-39958	31/12/2012	4809	ROCHE DIAGNOSTICS S.P.A.	9391	18/07/2014	01/03/2013	504	1450,08	730840,32
29/03/2013	700000099	1-2013-8500	16/04/2013	4809	ROCHE DIAGNOSTICS S.P.A.	9391	18/07/2014	15/06/2013	398	600,39	238955,22
15/04/2013	687331839	1-2013-10773	07/05/2013	4809	ROCHE DIAGNOSTICS S.P.A.	3709	20/03/2014	06/07/2013	257	2057	528649
30/06/2013	700000239	1-2013-21011	23/07/2013	4809	ROCHE DIAGNOSTICS S.P.A.	9391	18/07/2014	21/09/2013	300	5053,62	1516086
30/09/2013	700000370	1-2013-30920	15/10/2013	4809	ROCHE DIAGNOSTICS S.P.A.	9391	18/07/2014	14/12/2013	216	4410,19	952601,04
31/12/2013	700000555	1-2013-41213	31/12/2013	4809	ROCHE DIAGNOSTICS S.P.A.	9391	18/07/2014	01/03/2014	139	1032,46	143511,94
13/12/2013	687335978	1-2013-41876	31/12/2013	4809	ROCHE DIAGNOSTICS S.P.A.	6119	14/05/2014	01/03/2014	74	6913,32	511585,68
13/12/2013	687335978	1-2013-41876	31/12/2013	4809	ROCHE DIAGNOSTICS S.P.A.	6119	14/05/2014	01/03/2014	74	1220	90280
22/05/2014	687432474	1-2014-16364	10/06/2014	4809	ROCHE DIAGNOSTICS S.P.A.	13116	14/10/2014	09/08/2014	66	2643,19	174450,54
22/05/2014	687432474	1-2014-16364	10/06/2014	4809	ROCHE DIAGNOSTICS S.P.A.	13116	14/10/2014	09/08/2014	66	518,75	34237,5
21/05/2014	687432464	1-2014-16370	10/06/2014	4809	ROCHE DIAGNOSTICS S.P.A.	13116	14/10/2014	09/08/2014	66	4773,6	252565,74
31/05/2013		1-2013-19900	11/07/2013	4811	TERME DI POPOLI S.R.L.	85	10/01/2014	09/09/2013	123	2053,38	103386,42
31/05/2013		1-2013-19901	11/07/2013	4811	TERME DI POPOLI S.R.L.	85	10/01/2014	09/09/2013	123	840,54	175813,74
31/05/2013		1-2013-19902	11/07/2013	4811	TERME DI POPOLI S.R.L.	85	10/01/2014	09/09/2013	123	1429,38	4169,7
31/05/2013		1-2013-19903	11/07/2013	4811	TERME DI POPOLI S.R.L.	85	10/01/2014	09/09/2013	123	33,9	17875,59
31/05/2013		1-2013-19905	11/07/2013	4811	TERME DI POPOLI S.R.L.	85	10/01/2014	09/09/2013	123	145,33	32671,62
30/06/2013		1-2013-22304	01/08/2013	4811	TERME DI POPOLI S.R.L.	85	10/01/2014	30/09/2013	102	320,31	576888,54
30/06/2013		1-2013-22306	01/08/2013	4811	TERME DI POPOLI S.R.L.	85	10/01/2014	30/09/2013	102	5655,77	201416,34
30/06/2013		1-2013-22307	01/08/2013	4811	TERME DI POPOLI S.R.L.	85	10/01/2014	30/09/2013	102	1974,67	414486,18
30/06/2013		1-2013-22308	01/08/2013	4811	TERME DI POPOLI S.R.L.	85	10/01/2014	30/09/2013	102	4063,59	45622,56
30/06/2013		1-2013-22310	01/08/2013	4811	TERME DI POPOLI S.R.L.	85	10/01/2014	30/09/2013	102	447,28	96028,1
31/07/2013		1-2013-25161	02/09/2013	4811	TERME DI POPOLI S.R.L.	85	10/01/2014	01/11/2013	70	1371,83	408940,7
31/07/2013		1-2013-25227	02/09/2013	4811	TERME DI POPOLI S.R.L.	85	10/01/2014	01/11/2013	70	5842,01	

DETTAGLIO DEI DOCUMENTI RELATIVI A TRANSAZIONI COMMERCIALI EFFETTUATE DOPO LA SCADENZA DEI TERMINI DI CUI AL D.LGS 231/2002 COME MODIFICATO DAL D.LGS 192/2014 ED INTEGRATO DAL D.LGS 33/2013.

data doc	n° doc	n° prof	data prot	cod. forn	ragione sociale	n° mandato	data mandato	data scadenza	differe nziale	IMPOR TO _SCADEN ZA	NUMERAT ORE
31/07/2013 16		1-2013-25229	02/09/2013	4811	TERME DI POPOLI S.R.L.	85	10/01/2014	01/11/2013	70	3217,15	225200,5
31/07/2013 15		1-2013-25249	02/09/2013	4811	TERME DI POPOLI S.R.L.	85	10/01/2014	01/11/2013	70	1452,22	101655,4
31/07/2013 17		1-2013-25252	02/09/2013	4811	TERME DI POPOLI S.R.L.	85	10/01/2014	01/11/2013	70	17,28	1209,6
31/05/2014 2		1-2014-17431	16/06/2014	4811	TERME DI POPOLI S.R.L.	16597	15/12/2014	15/08/2014	122	1760,9	214829,8
31/05/2014 3		1-2014-17433	16/06/2014	4811	TERME DI POPOLI S.R.L.	16597	15/12/2014	15/08/2014	122	716,26	87383,72
31/05/2014 4		1-2014-17434	16/06/2014	4811	TERME DI POPOLI S.R.L.	16597	15/12/2014	15/08/2014	122	2172,03	264987,66
31/05/2014 5		1-2014-17435	16/06/2014	4811	TERME DI POPOLI S.R.L.	16597	15/12/2014	15/08/2014	122	378,82	46216,04
31/05/2014 1		1-2014-17436	16/06/2014	4811	TERME DI POPOLI S.R.L.	16597	15/12/2014	15/08/2014	122	435,79	53166,38
30/06/2014 9		1-2014-19877	08/07/2014	4811	TERME DI POPOLI S.R.L.	16597	15/12/2014	06/09/2014	100	5648,39	564839
30/06/2014 10		1-2014-19878	08/07/2014	4811	TERME DI POPOLI S.R.L.	16597	15/12/2014	06/09/2014	100	95,24	9524
30/06/2014 8		1-2014-19879	08/07/2014	4811	TERME DI POPOLI S.R.L.	16597	15/12/2014	06/09/2014	100	1452,73	145273
30/06/2014 7		1-2014-19881	08/07/2014	4811	TERME DI POPOLI S.R.L.	16597	15/12/2014	06/09/2014	100	4578,26	457826
30/06/2014 6		1-2014-19883	08/07/2014	4811	TERME DI POPOLI S.R.L.	16597	15/12/2014	06/09/2014	100	270,46	27046
31/07/2014 12		0018177E14	07/08/2014	4811	TERME DI POPOLI S.R.L.	16597	15/12/2014	06/10/2014	70	1183,77	82863,9
31/07/2014 13		0018178E14	07/08/2014	4811	TERME DI POPOLI S.R.L.	16597	15/12/2014	06/10/2014	70	4779,65	334575,5
31/07/2014 14		0018179E14	07/08/2014	4811	TERME DI POPOLI S.R.L.	16597	15/12/2014	06/10/2014	70	2055,17	143861,9
31/07/2014 15		0018180E14	07/08/2014	4811	TERME DI POPOLI S.R.L.	16597	15/12/2014	06/10/2014	70	4758,21	333074,7
31/07/2014 16		0018181E14	07/08/2014	4811	TERME DI POPOLI S.R.L.	16597	15/12/2014	06/10/2014	70	95,24	6666,8
07/05/2014 EC.PAT	DET.346/T	3-2014-3825	13/05/2014	4815	COMUNE DI ALANNO	12783	06/10/2014	12/07/2014	86	540	46440
31/05/2013 898		1-2013-20385	18/07/2013	5075	PANIFICIO GIGLIO DI D'INTINO FLAVIANO	6051	12/05/2014	16/09/2013	238	994,06	236586,28
25/01/2011 7		1-2011-299	03/02/2011	5076	DI CLERICO GIUSEPPE	14120	03/11/2014	04/04/2011	1309	440,29	576339,61
19/02/2013 02		1-2013-4615	15/03/2013	5159	COOP. SOCIALE L'AIRONE A.R.L. CENTRO DIURNO	9378	18/07/2014	14/05/2013	430	2966,75	1275702,5
08/03/2013 03		1-2013-9516	23/04/2013	5159	COOP. SOCIALE L'AIRONE A.R.L. CENTRO DIURNO	9378	18/07/2014	22/06/2013	391	2767,79	1082205,89
15/04/2013 04		1-2013-15828	12/06/2013	5159	COOP. SOCIALE L'AIRONE A.R.L. CENTRO DIURNO	9378	18/07/2014	11/08/2013	341	3028,85	1032837,85

DETTAGLIO DEI DOCUMENTI RELATIVI A TRANSAZIONI COMMERCIALI EFFETTUATE DOPO LA SCADENZA DEI TERMINI DI CUI
AL D.LGS 231/2002 COME MODIFICATO DAL D.LGS 192/2014 ED INTEGRATO DAL D.LGS 33/2013.

data doc	n° doc	n° prot	data prot	cod. form	ragione sociale	n° mandati	data mandato	data scadenza	differe- nziale	IMPORTO SCADEN- ZA	NUMERAT ORE
17/05/2013	05	1-2013-21393	25/07/2013	5159	COOP. SOCIALE L'AIRONE A.R.L. CENTRO DIURNO	9378	18/07/2014	23/09/2013	298	2859,03	851990,94
20/06/2013	06	1-2013-23383	19/08/2013	5159	COOP. SOCIALE L'AIRONE A.R.L. CENTRO DIURNO	9378	18/07/2014	18/10/2013	273	3028,85	826876,05
26/07/2013	07	1-2013-23384	19/08/2013	5159	COOP. SOCIALE L'AIRONE A.R.L. CENTRO DIURNO	9378	18/07/2014	18/10/2013	273	2814,68	768407,64
26/09/2013	09	1-2013-33882	08/11/2013	5159	COOP. SOCIALE L'AIRONE A.R.L. CENTRO DIURNO	9378	18/07/2014	07/01/2014	192	2642,35	507331,2
20/08/2013	08	1-2013-33883	08/11/2013	5159	COOP. SOCIALE L'AIRONE A.R.L. CENTRO DIURNO	9378	18/07/2014	07/01/2014	192	2444,21	469288,32
23/10/2013	10	1-2013-35756	21/11/2013	5159	COOP. SOCIALE L'AIRONE A.R.L. CENTRO DIURNO	9378	18/07/2014	20/01/2014	179	2715,84	486135,36
19/11/2013	11	1-2013-41487	31/12/2013	5159	COOP. SOCIALE L'AIRONE A.R.L. CENTRO DIURNO	9378	18/07/2014	01/03/2014	139	2764	384196
07/01/2014	01/2014	1-2014-438	29/01/2014	5159	A.R.L. CENTRO DIURNO COOP. SOCIALE L'AIRONE	9378	18/07/2014	30/03/2014	110	2525,74	277831,4
21/01/2014	02	1-2014-4177	03/03/2014	5159	A.R.L. CENTRO DIURNO COOP. SOCIALE L'AIRONE	9378	18/07/2014	02/05/2014	77	2668,94	205508,38
23/04/2010	4C	1-2010-11794	18/06/2010	5168	BATTESTINI PIETRO S.N.C.	6934	27/05/2014	17/08/2010	1379	-248,4	-342543,6
29/11/2013	6.866	1-2013-42626	31/12/2013	5246	KALTEK S.R.L.	6120	14/05/2014	01/03/2014	74	3416	252784
29/11/2013	6.866	1-2013-42626	31/12/2013	5246	KALTEK S.R.L.	6120	14/05/2014	01/03/2014	74	1464	108336
02/01/2013	1	1-2013-1416	13/02/2013	5268	FARMACIA BIANCHINI	15713	02/12/2014	14/04/2013	597	91,05	54356,85
09/04/2013	597	1-2013-13614	27/05/2013	5273	NEUROMED S.R.L.	2130	14/02/2014	26/07/2013	203	4900,5	994801,5
02/04/2013	556	1-2013-13617	27/05/2013	5273	NEUROMED S.R.L.	2130	14/02/2014	26/07/2013	203	8167,5	1658002,5
30/06/2014	164	0014680E14	21/07/2014	5352	COOPERATIVA ARL RAYMOND GLEDHILL ONLUS	16137	09/12/2014	19/09/2014	81	3870	313470
31/03/2014	75	0014351E14	18/07/2014	5352	COOPERATIVA ARL RAYMOND GLEDHILL ONLUS	16137	09/12/2014	16/09/2014	84	4386	368424
31/05/2014	134	0014348E14	18/07/2014	5352	COOPERATIVA ARL RAYMOND GLEDHILL ONLUS	16137	09/12/2014	16/09/2014	84	3999	335916

DETTAGLIO DEI DOCUMENTI RELATIVI A TRANSAZIONI COMMERCIALI EFFETTUATE DOPO LA SCADENZA DEI TERMINI DI CUI AL D.LGS 231/2002 COME MODIFICATO DAL D.LGS 192/2014 ED INTEGRATO DAL D.LGS 33/2013.

data doc	n° doc	n° prot	data prot	cod. forn	ragione sociale	n° mandato	data mandato	data scadenza	differe nziale	IMPOR TO _SCADEN _ZA	NUMERAT ORE
30/04/2014	105	0014350E14	30/06/2014	5352	COOPERATIVA ARL	16137	09/12/2014	29/08/2014	102	3870	394740
31/05/2013	223/13	1-2013-16334	14/06/2013	5396	RAYMOND GLEDHILL ONLUS	4305	01/04/2014	13/08/2013	231	1027,63	237382,53
30/06/2013	285/13	1-2013-21388	25/07/2013	5396	DIEMME SOCIETA COOP.	4305	01/04/2014	23/09/2013	190	1027,63	195249,7
31/10/2013	481/13	1-2013-34208	11/11/2013	5396	DIEMME SOCIETA COOP.	14687	10/11/2014	10/01/2014	304	761,28	231429,12
31/10/2013	482/13	1-2013-34214	11/11/2013	5396	DIEMME SOCIETA COOP.	4305	01/04/2014	10/01/2014	81	1036,13	83926,53
30/11/2013	528/13	1-2013-37415	10/12/2013	5396	DIEMME SOCIETA COOP.	14687	10/11/2014	08/02/2014	275	761,28	209352
31/12/2013	574/13	1-2013-40652	31/12/2013	5396	DIEMME SOCIETA COOP.	14687	10/11/2014	01/03/2014	254	761,28	193365,12
31/10/2011	514/11	1-2014-10815	24/04/2014	5396	DIEMME SOCIETA COOP.	12921	09/10/2014	23/06/2014	108	26,45	2856,6
31/10/2011	513/11	1-2014-10816	24/04/2014	5396	DIEMME SOCIETA COOP.	12921	09/10/2014	23/06/2014	108	506,02	54650,16
31/10/2011	512/11	1-2014-10817	24/04/2014	5396	DIEMME SOCIETA COOP.	12921	09/10/2014	23/06/2014	108	1069,74	115531,92
31/10/2011	511/11	1-2014-10818	24/04/2014	5396	DIEMME SOCIETA COOP.	12921	09/10/2014	23/06/2014	108	1447,16	156293,28
31/05/2014	185/14	1-2014-16966	12/06/2014	5396	DIEMME SOCIETA COOP.	14670	10/11/2014	11/08/2014	91	761,28	69276,48
30/01/2014	307250470	1-2014-2493	19/02/2014	5450	VWR INTERNATIONAL S.R.L.	13666	23/10/2014	20/04/2014	186	135,79	25256,94
27/02/2014	307251213	1-2014-5941	18/03/2014	5450	VWR INTERNATIONAL S.R.L.	13666	23/10/2014	17/05/2014	159	271,57	43179,63
02/07/2014	23	0014655E14	21/07/2014	5490	ASSOCIAZIONE ARCADIA ONLUS	17167	18/12/2014	19/09/2014	90	829,95	74695,5
12/04/2013	536400074	1-2013-10792	07/05/2013	5577	ORPHAN EUROPE SRL	4243	01/04/2014	06/07/2013	269	919,51	247348,19
20/02/2014	871401625	1-2014-8885	14/04/2014	5589	POSTE ITALIANE S.P.A.	10742	26/08/2014	13/06/2014	74	5703,5	422059
14/03/2014	871402618	1-2014-8887	14/04/2014	5589	POSTE ITALIANE S.P.A.	10742	26/08/2014	13/06/2014	74	2654,95	196466,3
18/12/2013	801323073	1-2014-8892	14/04/2014	5589	POSTE ITALIANE S.P.A.	10742	26/08/2014	13/06/2014	74	2904,24	214913,76
03/02/2014	871400398	1-2014-8895	14/04/2014	5589	POSTE ITALIANE S.P.A.	10742	26/08/2014	13/06/2014	74	4827,83	357259,42
30/01/2013	02/2013	1-2013-1357	13/02/2013	5614	GRUPPO RENZETTI	13221	16/10/2014	14/04/2013	550	176	96800
11/02/2013	03/2013	1-2013-3755	11/03/2013	5614	GRUPPO RENZETTI	13221	16/10/2014	10/05/2013	524	108,9	57063,6
15/04/2013	04/2013	1-2013-13591	27/05/2013	5614	GRUPPO RENZETTI	13221	16/10/2014	26/07/2013	447	423,5	189304,5
17/05/2013	05/2013	1-2013-13599	27/05/2013	5614	GRUPPO RENZETTI	13221	16/10/2014	26/07/2013	447	522,41	233517,27

DETTAGLIO DEI DOCUMENTI RELATIVI A TRANSAZIONI COMMERCIALI EFFETTUATE DOPO LA SCADENZA DEI TERMINI DI CUI
AL D.LGS 231/2002 COME MODIFICATO DAL D.LGS 192/2014 ED INTEGRATO DAL D.LGS 33/2013.

data doc	n° doc	n° prot	data prot	cod. form	ragione sociale	n° mandati	data mandato	data scadenza	differe- nziale	IMPORTO _SCADEN ZA	NUMERAT ORE
07/05/2013	07/2013	1-2013-19021	08/07/2013	5614	GRUPPO RENZETTI LUIGIGRANDI VIVAI PIANTE	13221	16/10/2014	06/09/2013	405	605	245025
09/09/2013	08/2013	1-2013-27803	18/09/2013	5614	GRUPPO RENZETTI LUIGIGRANDI VIVAI PIANTE	13221	16/10/2014	17/11/2013	333	3656,52	1217621,16
09/09/2013	09/2013	1-2013-27805	18/09/2013	5614	GRUPPO RENZETTI LUIGIGRANDI VIVAI PIANTE	13221	16/10/2014	17/11/2013	333	665,01	221448,33
24/05/2013	01/2013	1-2013-33301	05/11/2013	5614	GRUPPO RENZETTI LUIGIGRANDI VIVAI PIANTE	13221	16/10/2014	04/01/2014	285	-522,41	-148886,85
23/12/2013	12/2013	1-2013-41611	31/12/2013	5614	GRUPPO RENZETTI LUIGIGRANDI VIVAI PIANTE	13221	16/10/2014	01/03/2014	229	25700,31	5885370,99
23/12/2013	11/2013	1-2013-41612	31/12/2013	5614	GRUPPO RENZETTI LUIGIGRANDI VIVAI PIANTE	13221	16/10/2014	01/03/2014	229	7362,23	1685950,67
23/12/2013	10/2013	1-2013-41617	31/12/2013	5614	GRUPPO RENZETTI LUIGIGRANDI VIVAI PIANTE	13221	16/10/2014	01/03/2014	229	13815,86	3163831,94
09/12/2013	03/2013	1-2013-41622	31/12/2013	5614	GRUPPO RENZETTI LUIGIGRANDI VIVAI PIANTE	13221	16/10/2014	01/03/2014	229	-176	-40304
09/12/2013	04/2013	1-2013-41627	31/12/2013	5614	GRUPPO RENZETTI LUIGIGRANDI VIVAI PIANTE	13221	16/10/2014	01/03/2014	229	-108,9	-24938,1
09/12/2013	08/2013	1-2013-41628	31/12/2013	5614	GRUPPO RENZETTI LUIGIGRANDI VIVAI PIANTE	13221	16/10/2014	01/03/2014	229	-3656,52	-837343,08
09/12/2013	07/2013	1-2013-41629	31/12/2013	5614	GRUPPO RENZETTI LUIGIGRANDI VIVAI PIANTE	13221	16/10/2014	01/03/2014	229	-665,01	-152287,29
09/12/2013	06/2013	1-2013-41630	31/12/2013	5614	GRUPPO RENZETTI LUIGIGRANDI VIVAI PIANTE	13221	16/10/2014	01/03/2014	229	-605	-138545
09/12/2013	05/2013	1-2013-41631	31/12/2013	5614	GRUPPO RENZETTI LUIGIGRANDI VIVAI PIANTE	13221	16/10/2014	01/03/2014	229	-423,5	-96981,5
10/10/2013	26971	1-2013-32710	29/10/2013	5624	STALLERGENES ITALIA S.R.L.	5416	24/04/2014	28/12/2013	117	8,36	978,12
24/04/2014	13685	1-2014-13217	15/05/2014	5624	STALLERGENES ITALIA S.R.L.	12357	25/09/2014	14/07/2014	73	35,57	2596,61
28/01/2014	FF7140029	1-2014-1822	14/02/2014	6007	HOTEL PLAZA	13952	03/11/2014	15/04/2014	202	178	35956
07/05/2014	FF7140164	1-2014-13499	19/05/2014	6007	HOTEL PLAZA	13952	03/11/2014	18/07/2014	108	178	19224

DETTAGLIO DEI DOCUMENTI RELATIVI A TRANSAZIONI COMMERCIALI EFFETTUATE DOPO LA SCADENZA DEI TERMINI DI CUI AL D.LGS 231/2002 COME MODIFICATO DAL D.LGS 192/2014 ED INTEGRATO DAL D.LGS 33/2013.

data doc	n° doc	n° prot	data prot	cod. forn	ragione sociale	n° mandato	data mandato	data scadenza	differe nziale	IMPORTO _SCADEN ZA	NUMERAT ORE
07/05/2014	FF7140164	1-2014-13503	19/05/2014	6007	HOTEL PLAZA	13952	03/11/2014	18/07/2014	108	178	19224
10/05/2014	FF7140169	1-2014-16274	09/06/2014	6007	HOTEL PLAZA	13952	03/11/2014	08/08/2014	87	89	7743
23/05/2014	FF7140187	1-2014-16277	09/06/2014	6007	HOTEL PLAZA	13952	03/11/2014	08/08/2014	87	89	7743
29/04/2010	701006107	1-2010-12598	29/06/2010	6105	PFIZER ITALIA SRL	4005	25/03/2014	28/08/2010	1305	0,01	13,05
23/09/2011	901001582	1-2011-26788	14/10/2011	6105	PFIZER ITALIA SRL	1421	03/02/2014	13/12/2011	783	-206,98	-162065,34
22/09/2011	901001599	1-2011-26790	14/10/2011	6105	PFIZER ITALIA SRL	1421	03/02/2014	13/12/2011	783	-413,95	-324122,85
23/09/2011	901001586	1-2011-26791	14/10/2011	6105	PFIZER ITALIA SRL	1421	03/02/2014	13/12/2011	783	-344,96	-270103,68
23/09/2011	901001585	1-2011-26793	14/10/2011	6105	PFIZER ITALIA SRL	1421	03/02/2014	13/12/2011	783	-34,51	-27021,33
23/09/2011	901001585	1-2011-26794	14/10/2011	6105	PFIZER ITALIA SRL	1421	03/02/2014	13/12/2011	783	-344,96	-270103,68
22/09/2011	901001604	1-2011-26795	14/10/2011	6105	PFIZER ITALIA SRL	1421	03/02/2014	13/12/2011	783	-34,51	-27021,33
08/03/2012	701004840	1-2012-7634	06/04/2012	6105	PFIZER ITALIA SRL	15845	03/12/2014	05/06/2012	911	11621,63	10587304,9
08/03/2012	701004840	1-2012-7634	06/04/2012	6105	PFIZER ITALIA SRL	15845	03/12/2014	05/06/2012	911	2594,35	2363452,85
08/03/2012	701004830	1-2012-7636	06/04/2012	6105	PFIZER ITALIA SRL	14922	17/11/2014	05/06/2012	895	30336,68	27151328,6
12/10/2012	701015565	1-2012-31058	30/10/2012	6105	PFIZER ITALIA SRL	12840	07/10/2014	29/12/2012	647	22752,18	14720660,5
01/02/2013	701001682	1-2013-2277	21/02/2013	6105	PFIZER ITALIA SRL	12840	07/10/2014	22/04/2013	533	11376,09	6063455,97
17/04/2013	701005340	1-2013-10731	07/05/2013	6105	PFIZER ITALIA SRL	2133	14/02/2014	06/07/2013	223	21993,77	4904610,71
19/08/2013	701011692	1-2013-26918	13/09/2013	6105	PFIZER ITALIA SRL	4005	25/03/2014	12/11/2013	133	0,03	3,99
02/10/2013	701013863	1-2013-30925	15/10/2013	6105	PFIZER ITALIA SRL	3009	28/02/2014	14/12/2013	76	3033,64	230556,64
02/10/2013	701013863	1-2013-30925	15/10/2013	6105	PFIZER ITALIA SRL	12840	07/10/2014	14/12/2013	297	3033,61	900982,17
23/09/2013	701013369	1-2013-31153	17/10/2013	6105	PFIZER ITALIA SRL	2134	14/02/2014	16/12/2013	60	5610,53	336631,8
11/12/2013	701017584	1-2013-39774	31/12/2013	6105	PFIZER ITALIA SRL	11596	16/09/2014	01/03/2014	199	970,64	193157,36
13/03/2014	701003807	1-2014-6766	25/03/2014	6105	PFIZER ITALIA SRL	11602	16/09/2014	24/05/2014	115	0,02	2,3
03/12/2013	118/2013	1-2013-42030	31/12/2013	6165	PROGETTO LAVORO SOC. COOP. SOCIALE A.R.L.	8467	27/06/2014	01/03/2014	118	370,62	43733,16
17/12/2013	17	3-2013-32815	31/12/2013	6181	ASSOCIAZIONE PERCORSI	6822	27/05/2014	01/03/2014	87	929,64	80878,68
17/12/2013	140	3-2013-32816	31/12/2013	6181	ASSOCIAZIONE PERCORSI	6822	27/05/2014	01/03/2014	87	3735,24	324965,88
31/03/2014	3556/2014	1-2014-10115	18/04/2014	6199	CERMET A.R.L.	12317	25/09/2014	17/06/2014	100	1067,5	106750
31/10/2012	786	1-2012-37585	31/12/2012	6218	FONDAZIONE BANCA DEGLI OCCHI DEL VENETO ONLUS	6060	13/05/2014	01/03/2013	438	1950	854100
05/06/2013	29/2013	3-2013-3269	26/06/2013	6229	P.A. MANOPPELLO	4955	14/04/2014	25/08/2013	232	493,6	114515,2

DETTAGLIO DEI DOCUMENTI RELATIVI A TRANSAZIONI COMMERCIALI EFFETTUATE DOPO LA SCADENZA DEI TERMINI DI CUI
AL D.LGS 231/2002 COME MODIFICATO DAL D.LGS 192/2014 ED INTEGRATO DAL D.LGS 33/2013.

data doc	n° doc	n° prot	data prot	cod. forn	ragione sociale	n° mandati	data mandato	data scadenza	differe nziale	IMPORTO _SCADEN ZA	NUMERAT ORE
28/06/2013	270/013	1-2013-20890	23/07/2013	6233	DIM S.R.L. IMPIANTI DI ALLARME E ANTIFURTO	3605	19/03/2014	21/09/2013	179	2695,28	482455,12
30/08/2013	369/013	1-2013-27815	18/09/2013	6233	DIM S.R.L. IMPIANTI DI ALLARME E ANTIFURTO	3605	19/03/2014	17/11/2013	122	-2695,28	-328824,16
30/11/2013	472/013	1-2013-41633	31/12/2013	6233	DIM S.R.L. IMPIANTI DI ALLARME E ANTIFURTO	7549	12/06/2014	01/03/2014	103	3713,51	382491,53
14/11/2013	454/013	1-2013-41636	31/12/2013	6233	DIM S.R.L. IMPIANTI DI ALLARME E ANTIFURTO	5834	07/05/2014	01/03/2014	67	16704,99	1119234,33
14/11/2013	454/013	1-2013-41636	31/12/2013	6233	DIM S.R.L. IMPIANTI DI ALLARME E ANTIFURTO	5834	07/05/2014	01/03/2014	67	138,33	9268,11
16/12/2013	112/2013/0	1-2013-42998	31/12/2013	6236	CENTRO RIABILITAZIONE MOTORIA PADRE PIO	8955	08/07/2014	01/03/2014	129	879,67	113477,43
07/06/2013	421/A	1-2013-16442	17/06/2013	6246	COOPERATIVA SOCIALE AMBRA S.C.P.A.	4394	03/04/2014	16/08/2013	230	20433,5	4699705
07/06/2013	421/A	1-2013-16442	17/06/2013	6246	COOPERATIVA SOCIALE AMBRA S.C.P.A.	4394	03/04/2014	16/08/2013	230	15872,05	3650571,5
07/06/2013	506/A	1-2013-16443	17/06/2013	6246	COOPERATIVA SOCIALE AMBRA S.C.P.A.	4394	03/04/2014	16/08/2013	230	3664,01	842722,3
07/06/2013	506/A	1-2013-16443	17/06/2013	6246	COOPERATIVA SOCIALE AMBRA S.C.P.A.	4394	03/04/2014	16/08/2013	230	2648,8	609224
07/06/2013	507/A	1-2013-16446	17/06/2013	6246	COOPERATIVA SOCIALE AMBRA S.C.P.A.	4394	03/04/2014	16/08/2013	230	45,59	10485,7
05/07/2013	601/A	1-2013-20010	12/07/2013	6246	COOPERATIVA SOCIALE AMBRA S.C.P.A.	4394	03/04/2014	10/09/2013	205	118,2	24231
05/07/2013	519/A	1-2013-20012	12/07/2013	6246	COOPERATIVA SOCIALE AMBRA S.C.P.A.	4394	03/04/2014	10/09/2013	205	27743,75	5687468,75
05/07/2013	519/A	1-2013-20012	12/07/2013	6246	COOPERATIVA SOCIALE AMBRA S.C.P.A.	4394	03/04/2014	10/09/2013	205	21608,31	4429703,55
05/07/2013	598/A	1-2013-20014	12/07/2013	6246	COOPERATIVA SOCIALE AMBRA S.C.P.A.	4394	03/04/2014	10/09/2013	205	3590,45	736042,25

DETTAGLIO DEI DOCUMENTI RELATIVI A TRANSAZIONI COMMERCIALI EFFETTUATE DOPO LA SCADENZA DEI TERMINI DI CUI
AL D.LGS 231/2002 COME MODIFICATO DAL D.LGS 192/2014 ED INTEGRATO DAL D.LGS 33/2013.

data doc	n° doc	n° prot	data prot	cod. forn	ragione sociale	n° mandato	data mandato	data scadenza	differe nziale	IMPOR TO _SCADEN ZA	NUMERAT ORE
05/07/2013	598/A	1-2013-20014	12/07/2013	6246	COOPERATIVA SOCIALE AMBRA S.C.P.A.	4394	03/04/2014	10/09/2013	205	2986,69	612271,45
05/08/2013	685/A	1-2013-25277	02/09/2013	6246	COOPERATIVA SOCIALE AMBRA S.C.P.A.	4394	03/04/2014	01/11/2013	153	88,65	13563,45
05/08/2013	686/A	1-2013-25278	02/09/2013	6246	COOPERATIVA SOCIALE AMBRA S.C.P.A.	4394	03/04/2014	01/11/2013	153	32,24	4932,72
05/08/2013	615/A	1-2013-25279	02/09/2013	6246	COOPERATIVA SOCIALE AMBRA S.C.P.A.	4393	03/04/2014	01/11/2013	153	18351,28	2807745,84
05/08/2013	615/A	1-2013-25279	02/09/2013	6246	COOPERATIVA SOCIALE AMBRA S.C.P.A.	4393	03/04/2014	01/11/2013	153	13132,73	2009307,69
05/08/2013	683/A	1-2013-25280	02/09/2013	6246	COOPERATIVA SOCIALE AMBRA S.C.P.A.	4393	03/04/2014	01/11/2013	153	2081,88	318527,64
05/08/2013	683/A	1-2013-25280	02/09/2013	6246	COOPERATIVA SOCIALE AMBRA S.C.P.A.	4393	03/04/2014	01/11/2013	153	2750,55	420834,15
05/08/2013	684/A	1-2013-25282	02/09/2013	6246	COOPERATIVA SOCIALE AMBRA S.C.P.A.	4393	03/04/2014	01/11/2013	153	142,02	21729,06
05/08/2013	687/A	1-2013-25283	02/09/2013	6246	COOPERATIVA SOCIALE AMBRA S.C.P.A.	4394	03/04/2014	01/11/2013	153	-57,22	-8754,66
09/09/2013	700/A	1-2013-27864	19/09/2013	6246	COOPERATIVA SOCIALE AMBRA S.C.P.A.	4393	03/04/2014	18/11/2013	136	15363,24	2089400,64
09/09/2013	700/A	1-2013-27864	19/09/2013	6246	COOPERATIVA SOCIALE AMBRA S.C.P.A.	4393	03/04/2014	18/11/2013	136	9672,46	1315454,56
09/09/2013	782/A	1-2013-27867	19/09/2013	6246	COOPERATIVA SOCIALE AMBRA S.C.P.A.	4393	03/04/2014	18/11/2013	136	1643,77	223552,72
09/09/2013	782/A	1-2013-27867	19/09/2013	6246	COOPERATIVA SOCIALE AMBRA S.C.P.A.	4393	03/04/2014	18/11/2013	136	2658,31	361530,16
09/09/2013	783/A	1-2013-27868	19/09/2013	6246	COOPERATIVA SOCIALE AMBRA S.C.P.A.	4393	03/04/2014	18/11/2013	136	147,9	20114,4
10/10/2013	873/A	1-2013-31003	15/10/2013	6246	COOPERATIVA SOCIALE AMBRA S.C.P.A.	4394	03/04/2014	14/12/2013	110	36,27	3989,7

514

DETTAGLIO DEI DOCUMENTI RELATIVI A TRANSAZIONI COMMERCIALI EFFETTUATE DOPO LA SCADENZA DEI TERMINI DI CUI
AL D.LGS 231/2002 COME MODIFICATO DAL D.LGS 192/2014 ED INTEGRATO DAL D.LGS 33/2013.

data doc	n° doc	n° prot	data prot	cod. forn	ragione sociale	n° mandati	data mandato	data scadenza	differe nziale	IMPORTO _SCADEN _ZA	NUMERAT _ORE
10/10/2013	874/A	1-2013-31004	15/10/2013	6246	COOPERATIVA SOCIALE AMBRA S.C.P.A.	4394	03/04/2014	14/12/2013	110	36,27	3989,7
07/10/2013	791/A	1-2013-31005	15/10/2013	6246	COOPERATIVA SOCIALE AMBRA S.C.P.A.	4395	03/04/2014	14/12/2013	110	16813,64	1849500,4
07/10/2013	791/A	1-2013-31005	15/10/2013	6246	COOPERATIVA SOCIALE AMBRA S.C.P.A.	4395	03/04/2014	14/12/2013	110	8725,39	959792,9
07/10/2013	869/A	1-2013-31006	15/10/2013	6246	COOPERATIVA SOCIALE AMBRA S.C.P.A.	4395	03/04/2014	14/12/2013	110	1155,77	127134,7
07/10/2013	869/A	1-2013-31006	15/10/2013	6246	COOPERATIVA SOCIALE AMBRA S.C.P.A.	4395	03/04/2014	14/12/2013	110	2659,98	292597,8
07/10/2013	870/A	1-2013-31007	15/10/2013	6246	COOPERATIVA SOCIALE AMBRA S.C.P.A.	4395	03/04/2014	14/12/2013	110	84,63	9309,3
07/10/2013	870/A	1-2013-31007	15/10/2013	6246	COOPERATIVA SOCIALE AMBRA S.C.P.A.	4395	03/04/2014	14/12/2013	110	24,19	2660,9
04/11/2013	880/A	1-2013-35131	18/11/2013	6246	COOPERATIVA SOCIALE AMBRA S.C.P.A.	4395	03/04/2014	17/01/2014	76	14295,27	1086440,52
04/11/2013	880/A	1-2013-35131	18/11/2013	6246	COOPERATIVA SOCIALE AMBRA S.C.P.A.	4395	03/04/2014	17/01/2014	76	7097,32	539396,32
04/11/2013	951/A	1-2013-35132	18/11/2013	6246	COOPERATIVA SOCIALE AMBRA S.C.P.A.	4395	03/04/2014	17/01/2014	76	1194,3	90766,8
04/11/2013	951/A	1-2013-35132	18/11/2013	6246	COOPERATIVA SOCIALE AMBRA S.C.P.A.	4395	03/04/2014	17/01/2014	76	3107,81	236193,56
04/11/2013	952/A	1-2013-35133	18/11/2013	6246	COOPERATIVA SOCIALE AMBRA S.C.P.A.	4395	03/04/2014	17/01/2014	76	33,87	2574,12
04/12/2013	958/A	1-2013-38245	16/12/2013	6246	COOPERATIVA SOCIALE AMBRA S.C.P.A.	5063	17/04/2014	14/02/2014	62	13097,54	812047,48
04/12/2013	958/A	1-2013-38245	16/12/2013	6246	COOPERATIVA SOCIALE AMBRA S.C.P.A.	5063	17/04/2014	14/02/2014	62	7138,62	442594,44
04/12/2013	1029/A	1-2013-38246	16/12/2013	6246	COOPERATIVA SOCIALE AMBRA S.C.P.A.	5063	17/04/2014	14/02/2014	62	1155,77	71657,74

DETTAGLIO DEI DOCUMENTI RELATIVI A TRANSAZIONI COMMERCIALI EFFETTUATE DOPO LA SCADENZA DEI TERMINI DI CUI
AL D.LGS 231/2002 COME MODIFICATO DAL D.LGS 192/2014 ED INTEGRATO DAL D.LGS 33/2013.

data doc	n° doc	n° prot	data prot	cod. form	ragione sociale	n° mandato	data mandato	data scadenza	differe- nziale	IMPORTO _SCADEN ZA	NUMERAT ORE
04/12/2013	1029/A	1-2013-38246	16/12/2013	6246	COOPERATIVA SOCIALE AMBRA S.C.P.A.	5063	17/04/2014	14/02/2014	62	3007,56	186468,72
04/12/2013	1030/A	1-2013-38249	16/12/2013	6246	COOPERATIVA SOCIALE AMBRA S.C.P.A.	5063	17/04/2014	14/02/2014	62	24,2	1500,4
04/12/2013	1030/A	1-2013-38249	16/12/2013	6246	COOPERATIVA SOCIALE AMBRA S.C.P.A.	5063	17/04/2014	14/02/2014	62	67,75	4200,5
03/02/2014	76/A	1-2014-4954	11/03/2014	6246	COOPERATIVA SOCIALE AMBRA S.C.P.A.	10032	29/07/2014	10/05/2014	80	11341,47	907317,6
03/02/2014	76/A	1-2014-4954	11/03/2014	6246	COOPERATIVA SOCIALE AMBRA S.C.P.A.	10032	29/07/2014	10/05/2014	80	7425,3	594024
03/02/2014	164/A	1-2014-4956	11/03/2014	6246	COOPERATIVA SOCIALE AMBRA S.C.P.A.	10032	29/07/2014	10/05/2014	80	1566,71	125336,8
03/02/2014	164/A	1-2014-4956	11/03/2014	6246	COOPERATIVA SOCIALE AMBRA S.C.P.A.	10032	29/07/2014	10/05/2014	80	2807,87	224629,6
03/02/2014	116/A	1-2014-4957	11/03/2014	6246	COOPERATIVA SOCIALE AMBRA S.C.P.A.	10032	29/07/2014	10/05/2014	80	9,68	774,4
08/08/2014	17/2014	0018500E14	08/08/2014	6284	COOP.SOC.INCONTRO A.R.L.	16131	09/12/2014	07/10/2014	63	2118,1	133440,3
08/08/2014	18/2014	0018502E14	11/08/2014	6284	COOP.SOC.INCONTRO A.R.L.	16131	09/12/2014	10/10/2014	60	725,12	43507,2
28/06/2013	130102409	1-2013-20476	18/07/2013	6329	PANTEC S.R.L.	3010	28/02/2014	16/09/2013	165	3224,65	532067,25
26/07/2013	130102770	1-2013-23271	09/08/2013	6329	PANTEC S.R.L.	11542	11/09/2014	08/10/2013	338	1265,66	427793,08
26/07/2013	130102770	1-2013-23271	09/08/2013	6329	PANTEC S.R.L.	11542	11/09/2014	08/10/2013	338	1958,99	662138,62
16/01/2014	07	1-2014-3025	24/02/2014	6338	GEDI S.N.C. DI D.GROSSI & I. ERGOTINI	8958	08/07/2014	25/04/2014	74	287,35	21263,9
24/01/2014	14	1-2014-3030	24/02/2014	6338	GEDI S.N.C. DI D.GROSSI & I. ERGOTINI	8958	08/07/2014	25/04/2014	74	217,6	16102,4
31/01/2014	19	1-2014-3034	24/02/2014	6338	GEDI S.N.C. DI D.GROSSI & I. ERGOTINI	8958	08/07/2014	25/04/2014	74	262,42	19419,08
07/01/2014	01	1-2014-3068	24/02/2014	6338	GEDI S.N.C. DI D.GROSSI & I. ERGOTINI	8958	08/07/2014	25/04/2014	74	1103,65	81670,1

DETTAGLIO DEI DOCUMENTI RELATIVI A TRANSAZIONI COMMERCIALI EFFETTUATE DOPO LA SCADENZA DEI TERMINI DI CUI
AL D.LGS 231/2002 COME MODIFICATO DAL D.LGS 192/2014 ED INTEGRATO DAL D.LGS 33/2013.

data doc	n° doc	n° prot	data prot	cod. forn	ragione sociale	n° mandato	data mandato	data scadenza	differe nziale	IMPORTO SCADEN ZA	NUMERAT ORE
09/01/2014	02	1-2014-3072	24/02/2014	6338	GEDI S.N.C. DI D.GROSSI & I. ERGOTINI	8958	08/07/2014	25/04/2014	74	538,84	39874,16
14/01/2014	05	1-2014-3074	24/02/2014	6338	GEDI S.N.C. DI D.GROSSI & I. ERGOTINI	8958	08/07/2014	25/04/2014	74	124,35	9201,9
15/01/2014	06	1-2014-3075	24/02/2014	6338	GEDI S.N.C. DI D.GROSSI & I. ERGOTINI	8958	08/07/2014	25/04/2014	74	289,57	21428,18
17/01/2014	08	1-2014-3077	24/02/2014	6338	GEDI S.N.C. DI D.GROSSI & I. ERGOTINI	8958	08/07/2014	25/04/2014	74	234,68	17366,32
18/01/2014	09	1-2014-3078	24/02/2014	6338	GEDI S.N.C. DI D.GROSSI & I. ERGOTINI	8958	08/07/2014	25/04/2014	74	575,03	42552,22
20/01/2014	10	1-2014-3079	24/02/2014	6338	GEDI S.N.C. DI D.GROSSI & I. ERGOTINI	8958	08/07/2014	25/04/2014	74	2229,57	164988,18
21/01/2014	11	1-2014-3080	24/02/2014	6338	GEDI S.N.C. DI D.GROSSI & I. ERGOTINI	8958	08/07/2014	25/04/2014	74	3484,03	257818,22
22/01/2014	12	1-2014-3081	24/02/2014	6338	GEDI S.N.C. DI D.GROSSI & I. ERGOTINI	8958	08/07/2014	25/04/2014	74	173,12	12810,88
23/01/2014	13	1-2014-3083	24/02/2014	6338	GEDI S.N.C. DI D.GROSSI & I. ERGOTINI	8958	08/07/2014	25/04/2014	74	293,72	21735,28
29/01/2014	17	1-2014-3084	24/02/2014	6338	GEDI S.N.C. DI D.GROSSI & I. ERGOTINI	8958	08/07/2014	25/04/2014	74	203,44	15054,56
30/01/2014	18	1-2014-3085	24/02/2014	6338	GEDI S.N.C. DI D.GROSSI & I. ERGOTINI	8958	08/07/2014	25/04/2014	74	498,11	36860,14
27/03/2014	62	1-2014-8283	08/04/2014	6338	GEDI S.N.C. DI D.GROSSI & I. ERGOTINI	10885	28/08/2014	07/06/2014	82	160,58	13167,56
15/03/2014	52	1-2014-8285	08/04/2014	6338	GEDI S.N.C. DI D.GROSSI & I. ERGOTINI	10885	28/08/2014	07/06/2014	82	1907,25	156394,5
14/03/2014	51	1-2014-8286	08/04/2014	6338	GEDI S.N.C. DI D.GROSSI & I. ERGOTINI	10885	28/08/2014	07/06/2014	82	1647,51	135095,82
20/09/2013	939172	1-2013-29156	01/10/2013	6650	MASIMO EUROPE LIMITED	2659	25/02/2014	30/11/2013	87	4940,32	429807,84
20/09/2013	939172	1-2013-29156	01/10/2013	6650	MASIMO EUROPE LIMITED	2659	25/02/2014	30/11/2013	87	350,8	30519,6

DETTAGLIO DEI DOCUMENTI RELATIVI A TRANSAZIONI COMMERCIALI EFFETTUATE DOPO LA SCADENZA DEI TERMINI DI CUI AL D.LGS 231/2002 COME MODIFICATO DAL D.LGS 192/2014 ED INTEGRATO DAL D.LGS 33/2013.

data doc	n° doc	n° prot	data prot	cod. forn	ragione sociale	n° mandato	data mandato	data scadenza	differe nziale	IMPOR _SCADEN _ZA	NUMERAT ORE
12/02/2013	1A.2013	1-2013-3949	11/03/2013	6700	LAB. DI ANALISI DI IORIO MARIO & C. SRL	7113	03/06/2014	10/05/2013	389	540,69	210328,41
13/03/2013	4A.2013	1-2013-5498	20/03/2013	6700	LAB. DI ANALISI DI IORIO MARIO & C. SRL	7113	03/06/2014	19/05/2013	380	702,02	266767,6
11/04/2013	6A.2013	1-2013-9581	23/04/2013	6700	LAB. DI ANALISI DI IORIO MARIO & C. SRL	7113	03/06/2014	22/06/2013	346	295,33	102184,18
10/05/2013	10A.2013	1-2013-12967	21/05/2013	6700	LAB. DI ANALISI DI IORIO MARIO & C. SRL	7113	03/06/2014	20/07/2013	318	425,79	135401,22
12/06/2013	14A.2013	1-2013-17058	21/06/2013	6700	LAB. DI ANALISI DI IORIO MARIO & C. SRL	7113	03/06/2014	20/08/2013	287	429,78	123346,86
10/07/2013	17A.2013	1-2013-22153	31/07/2013	6700	LAB. DI ANALISI DI IORIO MARIO & C. SRL	7113	03/06/2014	29/09/2013	247	425,05	104987,35
06/08/2013	22A.2013	1-2013-26319	10/09/2013	6700	LAB. DI ANALISI DI IORIO MARIO & C. SRL	7113	03/06/2014	09/11/2013	206	340,5	70143
05/09/2013	25A.2013	1-2013-26456	11/09/2013	6700	LAB. DI ANALISI DI IORIO MARIO & C. SRL	7113	03/06/2014	10/11/2013	205	362,23	74257,15
11/10/2013	29A.2013	1-2013-32822	30/10/2013	6700	LAB. DI ANALISI DI IORIO MARIO & C. SRL	7113	03/06/2014	29/12/2013	156	348,24	54325,44
20/11/2013	775	1-2013-35733	21/11/2013	6700	LAB. DI ANALISI DI IORIO MARIO & C. SRL	7113	03/06/2014	20/01/2014	134	-113,39	-15194,26
11/11/2013	33A.2013	1-2013-35750	21/11/2013	6700	LAB. DI ANALISI DI IORIO MARIO & C. SRL	7113	03/06/2014	20/01/2014	134	356,03	47708,02
11/12/2013	36A.2013	1-2013-39442	31/12/2013	6700	LAB. DI ANALISI DI IORIO MARIO & C. SRL	7113	03/06/2014	01/03/2014	94	353,92	33268,48
14/01/2014	013	1-2014-235	28/01/2014	6700	LAB. DI ANALISI DI IORIO MARIO & C. SRL	7113	03/06/2014	29/03/2014	66	-45,74	-3018,84
13/01/2014	1A.2014	1-2014-296	28/01/2014	6700	LAB. DI ANALISI DI IORIO MARIO & C. SRL	7113	03/06/2014	29/03/2014	66	276,04	18218,64
01/02/2013	62.2013	1-2013-1880	18/02/2013	7042	ALFA S.N.C.LABORATORIO ANALISI CLINICHE	3001	27/02/2014	19/04/2013	314	744,99	233926,86

DETTAGLIO DEI DOCUMENTI RELATIVI A TRANSAZIONI COMMERCIALI EFFETTUATE DOPO LA SCADENZA DEI TERMINI DI CUI
AL D.LGS 231/2002 COME MODIFICATO DAL D.LGS 192/2014 ED INTEGRATO DAL D.LGS 33/2013.

data doc	n° doc	n° prot	data prot	cod. forn	ragione sociale	n° mandati	data mandato	data scadenza	differe nziale	IMPORTO _SCADEN _ZA	NUMERAT ORE
06/03/2013	117.2013	1-2013-4300	13/03/2013	7042	ALFA S.N.C.LABORATORIO ANALISI CLINICHE	3001	27/02/2014	12/05/2013	291	292,41	85091,31
04/04/2013	180.2013	1-2013-9697	23/04/2013	7042	ALFA S.N.C.LABORATORIO ANALISI CLINICHE	3001	27/02/2014	22/06/2013	250	289,53	72382,5
06/05/2013	258.2013	1-2013-12344	16/05/2013	7042	ALFA S.N.C.LABORATORIO ANALISI CLINICHE	3001	27/02/2014	15/07/2013	227	929,4	210973,8
07/06/2013	346.2013	1-2013-22168	31/07/2013	7042	ALFA S.N.C.LABORATORIO ANALISI CLINICHE	3001	27/02/2014	29/09/2013	151	405,87	61286,37
02/07/2013	418.2013	1-2013-22172	31/07/2013	7042	ALFA S.N.C.LABORATORIO ANALISI CLINICHE	3001	27/02/2014	29/09/2013	151	382,25	57719,75
03/07/2013	426.2013	1-2013-22176	31/07/2013	7042	ALFA S.N.C.LABORATORIO ANALISI CLINICHE	3001	27/02/2014	29/09/2013	151	-270,45	-40837,95
04/09/2013	542.2013	1-2013-26428	11/09/2013	7042	ALFA S.N.C.LABORATORIO ANALISI CLINICHE	3001	27/02/2014	10/11/2013	109	219,41	23915,69
01/08/2013	493.2013	1-2013-26433	11/09/2013	7042	ALFA S.N.C.LABORATORIO ANALISI CLINICHE	3001	27/02/2014	10/11/2013	109	291,24	31745,16
03/10/2013	624.2013	1-2013-32792	30/10/2013	7042	ALFA S.N.C.LABORATORIO ANALISI CLINICHE	3001	27/02/2014	29/12/2013	60	969,78	58186,8
31/01/2013	1/C	1-2013-4497	14/03/2013	7235	PARAF. CAPPARUCCI CAPAS SRL	1038	29/01/2014	13/05/2013	261	960,44	250674,84
28/02/2013	2/C	1-2013-9343	22/04/2013	7235	PARAF. CAPPARUCCI CAPAS SRL	1038	29/01/2014	21/06/2013	222	591,35	131279,7
31/03/2013	3/C	1-2013-11801	14/05/2013	7235	PARAF. CAPPARUCCI CAPAS SRL	1038	29/01/2014	13/07/2013	200	654,43	130886
30/04/2013	4/C	1-2013-16956	20/06/2013	7235	PARAF. CAPPARUCCI CAPAS SRL	1038	29/01/2014	19/08/2013	163	436,63	71170,69
28/02/2014	FA/2014/52 6	1-2014-19009	30/06/2014	7718	AZIENDA OSPEDALIERA DI PADOVA	14847	13/11/2014	29/08/2014	76	100,75	7657
03/08/2013	116	1-2013-29479	02/10/2013	7778	FARMACIA BRUNORI SAS	2739	27/02/2014	01/12/2013	88	99	8712
04/09/2013	132	1-2013-31330	17/10/2013	7778	FARMACIA BRUNORI SAS	2741	27/02/2014	16/12/2013	73	98,49	7189,77

DETTAGLIO DEI DOCUMENTI RELATIVI A TRANSAZIONI COMMERCIALI EFFETTUATE DOPO LA SCADENZA DEI TERMINI DI CUI
AL D.LGS 231/2002 COME MODIFICATO DAL D.LGS 192/2014 ED INTEGRATO DAL D.LGS 33/2013.

data doc	n° doc	n° prot	data prot	cod. form	ragione sociale	n° mandati	data mandato	data scadenza	differe nziale	IMPORTO _SCADEN _ZA	NUMERAT ORE
30/11/2013	00556/13	1-2013-37484	10/12/2013	7872	RESIDENZA IL GIARDINO SPA	5682	06/05/2014	08/02/2014	87	6594,76	573744,12
30/11/2013	00556/13	1-2013-37484	10/12/2013	7872	RESIDENZA IL GIARDINO SPA	5682	06/05/2014	08/02/2014	87	358,63	31200,81
31/12/2013	00608/13	1-2013-40736	31/12/2013	7872	RESIDENZA IL GIARDINO SPA	5682	06/05/2014	01/03/2014	66	7107,64	469104,24
31/12/2013	00608/13	1-2013-40736	31/12/2013	7872	RESIDENZA IL GIARDINO SPA	5682	06/05/2014	01/03/2014	66	375,2	24763,2
31/01/2014	00051/14	1-2014-3768	27/02/2014	7872	RESIDENZA IL GIARDINO SPA	16036	05/12/2014	28/04/2014	221	2465,99	544983,79
31/01/2014	00051/14	1-2014-3768	27/02/2014	7872	RESIDENZA IL GIARDINO SPA	16036	05/12/2014	28/04/2014	221	123,2	27227,2
31/01/2014	00051/14	1-2014-3768	27/02/2014	7872	RESIDENZA IL GIARDINO SPA	16037	05/12/2014	28/04/2014	221	7064,39	1561230,19
31/01/2014	00051/14	1-2014-3768	27/02/2014	7872	RESIDENZA IL GIARDINO SPA	16037	05/12/2014	28/04/2014	221	352,93	77997,53
28/02/2014	00103/14	1-2014-5326	13/03/2014	7872	RESIDENZA IL GIARDINO SPA	16037	05/12/2014	12/05/2014	207	6375,6	1319749,2
28/02/2014	00103/14	1-2014-5326	13/03/2014	7872	RESIDENZA IL GIARDINO SPA	16037	05/12/2014	12/05/2014	207	318,78	65987,46
31/03/2014	00153/14	1-2014-8873	11/04/2014	7872	RESIDENZA IL GIARDINO SPA	16036	05/12/2014	10/06/2014	178	2118,61	377112,58
31/03/2014	00153/14	1-2014-8873	11/04/2014	7872	RESIDENZA IL GIARDINO SPA	16036	05/12/2014	10/06/2014	178	164,13	29215,14
31/03/2014	00153/14	1-2014-8873	11/04/2014	7872	RESIDENZA IL GIARDINO SPA	16037	05/12/2014	10/06/2014	178	6833,85	1216425,3
31/03/2014	00153/14	1-2014-8873	11/04/2014	7872	RESIDENZA IL GIARDINO SPA	16037	05/12/2014	10/06/2014	178	529,39	94231,42
31/03/2014	00153/14	1-2014-8873	11/04/2014	7872	RESIDENZA IL GIARDINO SPA	16037	05/12/2014	10/06/2014	146	1251,38	182701,48
30/04/2014	00203/14	1-2014-12898	13/05/2014	7872	RESIDENZA IL GIARDINO SPA	16036	05/12/2014	12/07/2014	146	95,9	14001,4
30/04/2014	00203/14	1-2014-12898	13/05/2014	7872	RESIDENZA IL GIARDINO SPA	16038	05/12/2014	12/07/2014	146	6685,85	976134,1
30/04/2014	00203/14	1-2014-12898	13/05/2014	7872	RESIDENZA IL GIARDINO SPA	16038	05/12/2014	12/07/2014	146	512,32	74798,72
30/04/2014	00203/14	1-2014-12898	13/05/2014	7872	RESIDENZA IL GIARDINO SPA	16036	05/12/2014	09/09/2014	87	1206,33	104950,71
30/06/2014	00307/14	0012705E14	11/07/2014	7872	RESIDENZA IL GIARDINO SPA	16036	05/12/2014	09/09/2014	87	92,56	8052,72
30/06/2014	00307/14	0012705E14	11/07/2014	7872	RESIDENZA IL GIARDINO SPA	16038	05/12/2014	09/09/2014	87	6677,3	580925,1
30/06/2014	00307/14	0012705E14	11/07/2014	7872	RESIDENZA IL GIARDINO SPA	16038	05/12/2014	09/09/2014	87	512,32	44571,84
30/06/2014	00307/14	0012705E14	11/07/2014	7872	RESIDENZA IL GIARDINO SPA	16035	05/12/2014	15/08/2014	112	39257,38	4396826,56
31/05/2014	00255/14	209222014	16/06/2014	7872	RESIDENZA IL GIARDINO SPA	16035	05/12/2014	15/08/2014	112	2999,95	335994,4
31/05/2014	00255/14	209222014	16/06/2014	7872	RESIDENZA IL GIARDINO SPA	16038	05/12/2014	15/08/2014	112	6927,77	775910,24
31/05/2014	00255/14	209222014	16/06/2014	7872	RESIDENZA IL GIARDINO SPA	16038	05/12/2014	15/08/2014	112	529,4	59292,8
31/05/2014	00255/14	209222014	16/06/2014	7872	RESIDENZA IL GIARDINO SPA	16036	05/12/2014	05/10/2014	61	1683,04	102665,44
31/07/2014	00357/14	0017919E14	06/08/2014	7872	RESIDENZA IL GIARDINO SPA	16036	05/12/2014	05/10/2014	61	131,98	8050,78
31/07/2014	00357/14	0017919E14	06/08/2014	7872	RESIDENZA IL GIARDINO SPA	16036	05/12/2014	05/10/2014	75	6751,3	506347,5
31/07/2014	00357/14	0017919E14	06/08/2014	7872	RESIDENZA IL GIARDINO SPA	17341	19/12/2014	05/10/2014	75	529,4	39705
31/07/2014	00357/14	0017919E14	06/08/2014	7872	RESIDENZA IL GIARDINO SPA	17341	19/12/2014	05/10/2014	75	529,4	39705

DETTAGLIO DEI DOCUMENTI RELATIVI A TRANSAZIONI COMMERCIALI EFFETTUATE DOPO LA SCADENZA DEI TERMINI DI CUI
AL D.LGS 231/2002 COME MODIFICATO DAL D.LGS 192/2014 ED INTEGRATO DAL D.LGS 33/2013.

data doc	n° doc	n° prot	data prot	cod. form	ragione sociale	n° mandati	data mandato	data scadenza	differe- nziale	IMPORTO _SCADEN ZA	NUMERAT ORE
13/02/2013	1461.2013	1-2013-3885	11/03/2013	7897	LAB.ANALISI CLINICHE S.CAMILLO	11142	03/09/2014	10/05/2013	481	5468,88	2630531,28
22/04/2013	3758.2013	1-2013-12261	15/05/2013	7897	LAB.ANALISI CLINICHE S.CAMILLO	11142	03/09/2014	14/07/2013	416	3253,38	1353406,08
22/04/2013	3762.2013	1-2013-12268	15/05/2013	7897	LAB.ANALISI CLINICHE S.CAMILLO	11142	03/09/2014	14/07/2013	416	2584,94	1075335,04
15/05/2013	4469.2013	1-2013-13044	21/05/2013	7897	LAB.ANALISI CLINICHE S.CAMILLO	11142	03/09/2014	20/07/2013	410	4227,75	1733377,5
13/06/2013	5474.2013	1-2013-17116	21/06/2013	7897	LAB.ANALISI CLINICHE S.CAMILLO	11142	03/09/2014	20/08/2013	379	5670,79	2149229,41
12/07/2013	6412.2013	1-2013-22131	31/07/2013	7897	LAB.ANALISI CLINICHE S.CAMILLO	11142	03/09/2014	29/09/2013	339	2710,83	918971,37
08/08/2013	7282.2013	1-2013-26345	10/09/2013	7897	LAB.ANALISI CLINICHE S.CAMILLO	11142	03/09/2014	09/11/2013	298	2972,52	885810,96
18/09/2013	8337.2013	1-2013-27870	19/09/2013	7897	LAB.ANALISI CLINICHE S.CAMILLO	11142	03/09/2014	18/11/2013	289	1575,68	455371,52
12/10/2013	9284.2013	1-2013-32856	30/10/2013	7897	LAB.ANALISI CLINICHE S.CAMILLO	11142	03/09/2014	29/12/2013	248	4919,3	1219986,4
14/11/2013	10422.2013	1-2013-35829	21/11/2013	7897	LAB.ANALISI CLINICHE S.CAMILLO	11142	03/09/2014	20/01/2014	226	4131,64	933750,64
16/12/2013	11466.2013	1-2013-39408	31/12/2013	7897	LAB.ANALISI CLINICHE S.CAMILLO	11142	03/09/2014	01/03/2014	186	3179,2	591331,2
13/01/2014	02A/2014	1-2014-238	28/01/2014	7897	LAB.ANALISI CLINICHE S.CAMILLO	11142	03/09/2014	29/03/2014	158	-648,63	-102483,54
13/01/2014	01A/2014	1-2014-241	28/01/2014	7897	LAB.ANALISI CLINICHE S.CAMILLO	11142	03/09/2014	29/03/2014	158	-7311,72	-1155251,8
13/01/2014	344.2014	1-2014-250	28/01/2014	7897	LAB.ANALISI CLINICHE S.CAMILLO	11142	03/09/2014	29/03/2014	158	1908,59	301557,22
31/03/2013	60184	1-2013-7842	10/04/2013	8160	BIOMEDICA FOSCAMA GROUP S.P.A.	3573	17/03/2014	09/06/2013	281	272,25	76502,25

DETTAGLIO DEI DOCUMENTI RELATIVI A TRANSAZIONI COMMERCIALI EFFETTUATE DOPO LA SCADENZA DEI TERMINI DI CUI AL D.LGS 231/2002 COME MODIFICATO DAL D.LGS 192/2014 ED INTEGRATO DAL D.LGS 33/2013.

data doc	n° doc	n° prot	data prot	cod. forn	ragione sociale	n° mandato	data mandato	data scadenza	differe nziale	IMPOR TO _SCADEN ZA	NUMERAT ORE
13/05/2013	60270	1-2013-13751	28/05/2013	8160	BIOMEDICA FOSCAMA GROUP S.P.A.	3572	17/03/2014	27/07/2013	233	544,5	126868,5
29/07/2013	60439	1-2013-23455	20/08/2013	8160	BIOMEDICA FOSCAMA GROUP S.P.A.	3571	17/03/2014	19/10/2013	149	272,25	40565,25
01/08/2013	168	1-2013-30669	14/10/2013	8626	LOB SRL	4695	10/04/2014	13/12/2013	118	3999	471882
04/09/2013	190	1-2013-30671	14/10/2013	8626	LOB SRL	4695	10/04/2014	13/12/2013	118	3999	471882
24/11/2011	109	1-2011-38761	31/12/2011	8716	GLOBAL BUSINESS AGENCY S.A.S.	10042	29/07/2014	29/02/2012	881	2620,98	2309083,38
24/11/2011	109	1-2011-38761	31/12/2011	8716	GLOBAL BUSINESS AGENCY S.A.S.	11519	11/09/2014	29/02/2012	925	0,06	55,5
24/11/2011	109	1-2011-38761	31/12/2011	8716	GLOBAL BUSINESS AGENCY S.A.S.	11519	11/09/2014	29/02/2012	925	7131,52	6596656
13/01/2012	1	1-2012-36670	14/12/2012	8716	GLOBAL BUSINESS AGENCY S.A.S.	13942	03/11/2014	12/02/2013	629	877,43	551903,47
13/01/2012	1	1-2012-36670	14/12/2012	8716	GLOBAL BUSINESS AGENCY S.A.S.	14554	05/11/2014	12/02/2013	631	5427,98	3425055,38
13/01/2012	1	1-2012-36670	14/12/2012	8716	GLOBAL BUSINESS AGENCY S.A.S.	14555	05/11/2014	12/02/2013	631	1665,64	1051018,84
13/01/2012	1	1-2012-36670	14/12/2012	8716	GLOBAL BUSINESS AGENCY S.A.S.	14556	05/11/2014	12/02/2013	631	1224,95	772943,45
22/04/2014	924	1-2014-16805	12/06/2014	9033	AZ.OSP.SS ANTONIO E BIAGIO E C.ARRIGO	17337	19/12/2014	11/08/2014	130	691,75	89927,5
10/07/2014	1793	0013620E14	16/07/2014	9033	AZ.OSP.SS ANTONIO E BIAGIO E C.ARRIGO	17337	19/12/2014	14/09/2014	96	691,75	66408
31/08/2013	159	1-2013-28778	26/09/2013	9136	LA CASA D'ORO S.R.L. COMUN.RIAB.ASS.PSIC	2719	27/02/2014	25/11/2013	94	2790	262260
31/07/2013	139	1-2013-28816	26/09/2013	9136	LA CASA D'ORO S.R.L. COMUN.RIAB.ASS.PSIC	2719	27/02/2014	25/11/2013	94	2790	262260
30/09/2013	180	1-2013-30806	15/10/2013	9136	LA CASA D'ORO S.R.L. COMUN.RIAB.ASS.PSIC	2719	27/02/2014	14/12/2013	75	2700	202500

DETTAGLIO DEI DOCUMENTI RELATIVI A TRANSAZIONI COMMERCIALI EFFETTUATE DOPO LA SCADENZA DEI TERMINI DI CUI
AL DLGS 231/2002 COME MODIFICATO DAL DLGS 192/2014 ED INTEGRATO DAL DLGS 33/2013.

data doc	n° doc	n° prot	data prot	cod. form	ragione sociale	n° mandati	data mandato	data scadenza	differe nziale	IMPOR TO _SCADEN ZA	NUMERAT ORE
31/03/2014	573	1-2014-9119	15/04/2014	9148	TEKNO ASCENSORI SRL	13884	27/10/2014	14/06/2014	135	305	41175
05/02/2013	1A	1-2013-4742	15/03/2013	9227	VUZA MARIA & C S.A.S.	6102	14/05/2014	14/05/2013	365	3000,19	1095069,35
05/02/2013	1A	1-2013-4742	15/03/2013	9227	VUZA MARIA & C S.A.S.	6102	14/05/2014	14/05/2013	365	32,35	11807,75
05/02/2013	1A	1-2013-4742	15/03/2013	9227	VUZA MARIA & C S.A.S.	6102	14/05/2014	14/05/2013	365	7742,46	2825997,9
05/02/2013	1A	1-2013-4742	15/03/2013	9227	VUZA MARIA & C S.A.S.	6102	14/05/2014	14/05/2013	365	78,31	28583,15
08/03/2013	2A	1-2013-6639	27/03/2013	9227	VUZA MARIA & C S.A.S.	6102	14/05/2014	26/05/2013	353	2732,22	964473,66
08/03/2013	2A	1-2013-6639	27/03/2013	9227	VUZA MARIA & C S.A.S.	6102	14/05/2014	26/05/2013	353	47,04	16605,12
08/03/2013	2A	1-2013-6639	27/03/2013	9227	VUZA MARIA & C S.A.S.	6102	14/05/2014	26/05/2013	353	1153,75	407273,75
05/04/2013	3A	1-2013-8682	17/04/2013	9227	VUZA MARIA & C S.A.S.	6102	14/05/2014	16/06/2013	332	2683,04	890769,28
05/04/2013	3A	1-2013-8682	17/04/2013	9227	VUZA MARIA & C S.A.S.	6102	14/05/2014	16/06/2013	332	99,07	32891,24
05/04/2013	3A	1-2013-8682	17/04/2013	9227	VUZA MARIA & C S.A.S.	6102	14/05/2014	16/06/2013	332	6430,62	2134965,84
05/04/2013	3A	1-2013-8682	17/04/2013	9227	VUZA MARIA & C S.A.S.	6102	14/05/2014	16/06/2013	332	280,34	93072,88
09/05/2013	4A	1-2013-14862	31/05/2013	9227	VUZA MARIA & C S.A.S.	6102	14/05/2014	30/07/2013	288	2746,25	790920
09/05/2013	4A	1-2013-14862	31/05/2013	9227	VUZA MARIA & C S.A.S.	6102	14/05/2014	30/07/2013	288	35,86	10327,68
09/05/2013	4A	1-2013-14862	31/05/2013	9227	VUZA MARIA & C S.A.S.	6102	14/05/2014	30/07/2013	288	3374,96	971988,48
09/05/2013	4A	1-2013-14862	31/05/2013	9227	VUZA MARIA & C S.A.S.	6102	14/05/2014	30/07/2013	288	74,56	21473,28
07/06/2013	5A	1-2013-19942	11/07/2013	9227	VUZA MARIA & C S.A.S.	6102	14/05/2014	09/09/2013	247	2217,12	547628,64
07/06/2013	5A	1-2013-19942	11/07/2013	9227	VUZA MARIA & C S.A.S.	6102	14/05/2014	09/09/2013	247	507,38	125322,86
07/06/2013	5A	1-2013-19942	11/07/2013	9227	VUZA MARIA & C S.A.S.	6102	14/05/2014	09/09/2013	247	22,9	5656,3
07/06/2013	5A	1-2013-19942	11/07/2013	9227	VUZA MARIA & C S.A.S.	6102	14/05/2014	09/09/2013	247	1015,3	250779,1
07/06/2013	5A	1-2013-19942	11/07/2013	9227	VUZA MARIA & C S.A.S.	6102	14/05/2014	09/09/2013	247	46,15	11399,05
09/07/2013	6A	1-2013-21881	30/07/2013	9227	VUZA MARIA & C S.A.S.	6102	14/05/2014	28/09/2013	228	2567,54	585399,12
09/07/2013	6A	1-2013-21881	30/07/2013	9227	VUZA MARIA & C S.A.S.	6102	14/05/2014	28/09/2013	228	130,01	29642,28
09/07/2013	6A	1-2013-21881	30/07/2013	9227	VUZA MARIA & C S.A.S.	6102	14/05/2014	28/09/2013	228	84,55	19277,4
09/07/2013	6A	1-2013-21881	30/07/2013	9227	VUZA MARIA & C S.A.S.	6102	14/05/2014	28/09/2013	228	1442,13	328805,64
09/07/2013	6A	1-2013-21881	30/07/2013	9227	VUZA MARIA & C S.A.S.	6102	14/05/2014	28/09/2013	228	97,55	22241,4
09/08/2013	7A	1-2013-26158	09/09/2013	9227	VUZA MARIA & C S.A.S.	6102	14/05/2014	28/09/2013	228	95,72	21824,16
09/08/2013	7A	1-2013-26158	09/09/2013	9227	VUZA MARIA & C S.A.S.	6102	14/05/2014	08/11/2013	187	2617,28	489431,36
09/08/2013	7A	1-2013-26158	09/09/2013	9227	VUZA MARIA & C S.A.S.	6102	14/05/2014	08/11/2013	187	107,66	20132,42
09/08/2013	7A	1-2013-26158	09/09/2013	9227	VUZA MARIA & C S.A.S.	6102	14/05/2014	08/11/2013	187	57,18	10692,66

DETTAGLIO DEI DOCUMENTI RELATIVI A TRANSAZIONI COMMERCIALI EFFETTUATE DOPO LA SCADENZA DEI TERMINI DI CUI AL D.LGS 231/2002 COME MODIFICATO DAL D.LGS 192/2014 ED INTEGRATO DAL D.LGS 33/2013.

data doc	n° doc	n° prof	data prot	cod. forn	ragione sociale	n° mandato	data mandato	data scadenza	differe nziale	IMPOR _SCADEN _ZA	NUMERAT ORE
09/08/2013	7A	1-2013-26158	09/09/2013	9227	VUZA MARIA & C S.A.S.	6102	14/05/2014	08/11/2013	187	2152,78	402569,86
09/08/2013	7A	1-2013-26158	09/09/2013	9227	VUZA MARIA & C S.A.S.	6102	14/05/2014	08/11/2013	187	122	22814
09/08/2013	7A	1-2013-26158	09/09/2013	9227	VUZA MARIA & C S.A.S.	6102	14/05/2014	08/11/2013	187	61,92	11579,04
09/09/2013	8A	1-2013-26880	13/09/2013	9227	VUZA MARIA & C S.A.S.	6102	14/05/2014	12/11/2013	183	2724,17	498523,11
09/09/2013	8A	1-2013-26880	13/09/2013	9227	VUZA MARIA & C S.A.S.	6102	14/05/2014	12/11/2013	183	28,97	5301,51
09/09/2013	8A	1-2013-26880	13/09/2013	9227	VUZA MARIA & C S.A.S.	6102	14/05/2014	12/11/2013	183	28,97	5301,51
09/09/2013	8A	1-2013-26880	13/09/2013	9227	VUZA MARIA & C S.A.S.	6102	14/05/2014	12/11/2013	183	3823,18	699641,94
09/09/2013	8A	1-2013-26880	13/09/2013	9227	VUZA MARIA & C S.A.S.	6102	14/05/2014	12/11/2013	183	68,65	12562,95
09/09/2013	8A	1-2013-26880	13/09/2013	9227	VUZA MARIA & C S.A.S.	6102	14/05/2014	12/11/2013	183	68,65	12562,95
09/09/2013	8A	1-2013-32254	25/10/2013	9227	VUZA MARIA & C S.A.S.	4988	15/04/2014	24/12/2013	112	14427,06	1615830,72
09/10/2013	9A	1-2013-32254	25/10/2013	9227	VUZA MARIA & C S.A.S.	4988	15/04/2014	24/12/2013	112	138,35	15495,2
09/10/2013	9A	1-2013-32254	25/10/2013	9227	VUZA MARIA & C S.A.S.	6102	14/05/2014	24/12/2013	141	1028,75	145053,75
09/10/2013	9A	1-2013-32254	25/10/2013	9227	VUZA MARIA & C S.A.S.	6102	14/05/2014	24/12/2013	141	32,56	4590,96
09/10/2013	9A	1-2013-32254	25/10/2013	9227	VUZA MARIA & C S.A.S.	6102	14/05/2014	24/12/2013	141	1720,8	242632,8
09/10/2013	9A	1-2013-32254	25/10/2013	9227	VUZA MARIA & C S.A.S.	6102	14/05/2014	24/12/2013	141	3754,3	529356,3
09/10/2013	9A	1-2013-32254	25/10/2013	9227	VUZA MARIA & C S.A.S.	6102	14/05/2014	24/12/2013	141	76,94	10848,54
09/10/2013	9A	1-2013-32312	25/10/2013	9227	VUZA MARIA & C S.A.S.	6102	14/05/2014	24/12/2013	141	-507,38	-71540,58
10/10/2013	02/2013	1-2013-35294	19/11/2013	9227	VUZA MARIA & C S.A.S.	4988	15/04/2014	18/01/2014	87	24464,56	2128416,72
11/11/2013	10A	1-2013-42557	31/12/2013	9227	VUZA MARIA & C S.A.S.	6102	14/05/2014	01/03/2014	74	2744,58	203098,92
31/12/2013	13A	1-2013-42557	31/12/2013	9227	VUZA MARIA & C S.A.S.	6102	14/05/2014	01/03/2014	74	37,54	2777,96
31/12/2013	13A	1-2013-42557	31/12/2013	9227	VUZA MARIA & C S.A.S.	6102	14/05/2014	01/03/2014	74	1684,67	124665,58
31/12/2013	13A	1-2013-42557	31/12/2013	9227	VUZA MARIA & C S.A.S.	6102	14/05/2014	01/03/2014	74	12,16	899,84
31/12/2013	13A	1-2013-42557	31/12/2013	9227	VUZA MARIA & C S.A.S.	6102	14/05/2014	01/03/2014	74	2710,46	200574,04
31/12/2013	12A	1-2013-42566	31/12/2013	9227	VUZA MARIA & C S.A.S.	6102	14/05/2014	01/03/2014	74	71,65	5302,1
31/12/2013	12A	1-2013-42566	31/12/2013	9227	VUZA MARIA & C S.A.S.	6102	14/05/2014	01/03/2014	74	2357,86	174481,64
31/12/2013	12A	1-2013-42566	31/12/2013	9227	VUZA MARIA & C S.A.S.	6102	14/05/2014	01/03/2014	74	76,51	5661,74
31/12/2013	12A	1-2013-42566	31/12/2013	9227	VUZA MARIA & C S.A.S.	6102	14/05/2014	01/03/2014	74	16653,8	1232381,2
31/12/2013	14A	1-2013-42571	31/12/2013	9227	VUZA MARIA & C S.A.S.	6102	14/05/2014	01/03/2014	74	186,07	13769,18
31/12/2013	14A	1-2013-42571	31/12/2013	9227	VUZA MARIA & C S.A.S.	6102	14/05/2014	01/03/2014	74	1510,27	111759,98
31/12/2013	14A	1-2013-42571	31/12/2013	9227	VUZA MARIA & C S.A.S.	6102	14/05/2014	01/03/2014	74	76,03	5626,22
31/12/2013	14A	1-2013-42571	31/12/2013	9227	VUZA MARIA & C S.A.S.	6102	14/05/2014	01/03/2014	74	76,03	5626,22

DETTAGLIO DEI DOCUMENTI RELATIVI A TRANSAZIONI COMMERCIALI EFFETTUATE DOPO LA SCADENZA DEI TERMINI DI CUI
AL D.LGS 231/2002 COME MODIFICATO DAL D.LGS 192/2014 ED INTEGRATO DAL D.LGS 33/2013.

data doc	n° doc	n° prot	data prot	cod. forn	ragione sociale	n° mandati	data mandato	data scadenza	differe nziale	IMPORTO SCADEN ZA	NUMERAT ORE
28/02/2013	198.2013	1-2013-3956	11/03/2013	9245	LABORATORIO IGEEA SAS- PESCARA	7883	19/06/2014	10/05/2013	405	185,27	75034,35
12/04/2013	369.2013	1-2013-15392	07/06/2013	9245	LABORATORIO IGEEA SAS- PESCARA	7883	19/06/2014	06/08/2013	317	162,38	51474,46
03/06/2013	597.2013	1-2013-15394	07/06/2013	9245	LABORATORIO IGEEA SAS- PESCARA	7883	19/06/2014	06/08/2013	317	122,91	38962,47
03/06/2013	593.2013	1-2013-15397	07/06/2013	9245	LABORATORIO IGEEA SAS- PESCARA	7883	19/06/2014	06/08/2013	317	148,89	47198,13
20/07/2013	783.2013	1-2013-22525	02/08/2013	9245	LABORATORIO IGEEA SAS- PESCARA	7883	19/06/2014	01/10/2013	261	626,56	163532,16
20/07/2013	784.2013	1-2013-22532	02/08/2013	9245	LABORATORIO IGEEA SAS- PESCARA	7883	19/06/2014	01/10/2013	261	975,49	254602,89
10/10/2013	976.2013	1-2013-39356	31/12/2013	9245	LABORATORIO IGEEA SAS- PESCARA	7883	19/06/2014	01/03/2014	110	1469,15	161606,5
10/10/2013	977.2013	1-2013-39362	31/12/2013	9245	LABORATORIO IGEEA SAS- PESCARA	7883	19/06/2014	01/03/2014	110	16,99	1868,9
10/10/2013	978.2013	1-2013-39363	31/12/2013	9245	LABORATORIO IGEEA SAS- PESCARA	7883	19/06/2014	01/03/2014	110	18,19	2000,9
10/10/2013	979.2013	1-2013-39364	31/12/2013	9245	LABORATORIO IGEEA SAS- PESCARA	7883	19/06/2014	01/03/2014	110	928,71	102158,1
29/11/2013	1165.2013	1-2013-39365	31/12/2013	9245	LABORATORIO IGEEA SAS- PESCARA	7883	19/06/2014	01/03/2014	110	615,92	67751,2
29/11/2013	1169.2013	1-2013-39367	31/12/2013	9245	LABORATORIO IGEEA SAS- PESCARA	7883	19/06/2014	01/03/2014	110	10	1100
29/11/2013	1166.2013	1-2013-39368	31/12/2013	9245	LABORATORIO IGEEA SAS- PESCARA	7883	19/06/2014	01/03/2014	110	875,44	96298,4
29/11/2013	1168.2013	1-2013-39371	31/12/2013	9245	LABORATORIO IGEEA SAS- PESCARA	7883	19/06/2014	01/03/2014	110	28,63	3149,3
29/11/2013	1167.2013	1-2013-39374	31/12/2013	9245	LABORATORIO IGEEA SAS- PESCARA	7883	19/06/2014	01/03/2014	110	21,72	2389,2

DETTAGLIO DEI DOCUMENTI RELATIVI A TRANSAZIONI COMMERCIALI EFFETTUATE DOPO LA SCADENZA DEI TERMINI DI CUI AL D.LGS 231/2002 COME MODIFICATO DAL D.LGS 192/2014 ED INTEGRATO DAL D.LGS 33/2013.

data doc	n° doc	n° prot	data prot	cod. forn	ragione sociale	n° mandato	data mandato	data scadenza	diff. mensile	IMPORTO _SCADENZA	NUMERAT ORE
11/12/2013	1231.2013	1-2013-39377	31/12/2013	9245	LABORATORIO IGEA SAS-PESCARA	7883	19/06/2014	01/03/2014	110	1536,36	168999,6
11/12/2013	1232.2013	1-2013-39378	31/12/2013	9245	LABORATORIO IGEA SAS-PESCARA	7883	19/06/2014	01/03/2014	110	102,3	11253
04/02/2012	767	1-2012-3013	06/03/2012	9288	DOVIM SAS-LABORATORIO ANALISI	623	17/01/2014	05/05/2012	622	153,81	95669,82
04/02/2012	767	1-2012-3013	06/03/2012	9288	DOVIM SAS-LABORATORIO ANALISI	623	17/01/2014	05/05/2012	622	700,85	435928,7
10/04/2012	2.266	1-2012-10179	26/04/2012	9288	DOVIM SAS-LABORATORIO ANALISI	623	17/01/2014	25/06/2012	571	329,52	188155,92
10/04/2012	2.266	1-2012-10179	26/04/2012	9288	DOVIM SAS-LABORATORIO ANALISI	623	17/01/2014	25/06/2012	571	1938,83	1107071,93
10/04/2012	2.264	1-2012-10184	26/04/2012	9288	DOVIM SAS-LABORATORIO ANALISI	623	17/01/2014	25/06/2012	571	22,1	12619,1
18/06/2012	4037	1-2012-15897	21/06/2012	9288	DOVIM SAS-LABORATORIO ANALISI	623	17/01/2014	20/08/2012	515	44,94	23144,1
09/06/2012	3823	1-2012-15902	21/06/2012	9288	DOVIM SAS-LABORATORIO ANALISI	623	17/01/2014	20/08/2012	515	72,71	37445,65
10/05/2012	3033	1-2012-15911	21/06/2012	9288	DOVIM SAS-LABORATORIO ANALISI	623	17/01/2014	20/08/2012	515	45,31	23334,65
18/06/2012	4036	1-2012-15975	21/06/2012	9288	DOVIM SAS-LABORATORIO ANALISI	623	17/01/2014	20/08/2012	515	307,58	158403,7
18/06/2012	4036	1-2012-15975	21/06/2012	9288	DOVIM SAS-LABORATORIO ANALISI	623	17/01/2014	20/08/2012	515	983,98	506749,7
09/06/2012	3823/1	1-2012-15979	21/06/2012	9288	DOVIM SAS-LABORATORIO ANALISI	623	17/01/2014	20/08/2012	515	157,17	80942,55
09/06/2012	3823/1	1-2012-15979	21/06/2012	9288	DOVIM SAS-LABORATORIO ANALISI	623	17/01/2014	20/08/2012	515	2857,72	1471725,8
10/05/2012	3033/1	1-2012-15980	21/06/2012	9288	DOVIM SAS-LABORATORIO ANALISI	623	17/01/2014	20/08/2012	515	89,86	46277,9

DETTAGLIO DEI DOCUMENTI RELATIVI A TRANSAZIONI COMMERCIALI EFFETTUATE DOPO LA SCADENZA DEI TERMINI DI CUI
AL D.LGS 231/2002 COME MODIFICATO DAL D.LGS 192/2014 ED INTEGRATO DAL D.LGS 39/2013.

data doc	n° doc	n° prot	data prot	cod. form	ragione sociale	n° mandati	data mandato	data scadenza	differe nziale	IMPORTO _SCADEN ZA	NUMERAT ORE
10/05/2012	3033/1	1-2012-15980	21/06/2012	9288	DOVIM SAS-LABORATORIO ANALISI	623	17/01/2014	20/08/2012	515	734,19	378107,85
06/07/2012	4.481	1-2012-20939	26/07/2012	9288	DOVIM SAS-LABORATORIO ANALISI	623	17/01/2014	24/09/2012	480	647,29	310699,2
06/07/2012	4.481	1-2012-20939	26/07/2012	9288	DOVIM SAS-LABORATORIO ANALISI	623	17/01/2014	24/09/2012	480	1711,87	821697,6
06/07/2012	4.482	1-2012-20945	26/07/2012	9288	DOVIM SAS-LABORATORIO ANALISI	623	17/01/2014	24/09/2012	480	30,05	14424
02/08/2012	5.109	1-2012-23923	31/08/2012	9288	DOVIM SAS-LABORATORIO ANALISI	623	17/01/2014	30/10/2012	444	260,44	115635,36
02/08/2012	5.109	1-2012-23923	31/08/2012	9288	DOVIM SAS-LABORATORIO ANALISI	623	17/01/2014	30/10/2012	444	700,03	310813,32
04/09/2012	5.759	1-2012-26841	21/09/2012	9288	DOVIM SAS-LABORATORIO ANALISI	623	17/01/2014	20/11/2012	423	151,33	64012,59
04/09/2012	5.759	1-2012-26841	21/09/2012	9288	DOVIM SAS-LABORATORIO ANALISI	623	17/01/2014	20/11/2012	423	673,22	284772,06
04/09/2012	5.758	1-2012-26849	21/09/2012	9288	DOVIM SAS-LABORATORIO ANALISI	623	17/01/2014	20/11/2012	423	20,96	8866,08
09/10/2012	6.688	1-2012-31055	30/10/2012	9288	DOVIM SAS-LABORATORIO ANALISI	623	17/01/2014	29/12/2012	384	349,1	134054,4
09/10/2012	6.688	1-2012-31055	30/10/2012	9288	DOVIM SAS-LABORATORIO ANALISI	623	17/01/2014	29/12/2012	384	528,44	202920,96
10/11/2012	7.553	1-2012-36688	17/12/2012	9288	DOVIM SAS-LABORATORIO ANALISI	623	17/01/2014	15/02/2013	336	248,99	83660,64
10/11/2012	7.553	1-2012-36688	17/12/2012	9288	DOVIM SAS-LABORATORIO ANALISI	623	17/01/2014	15/02/2013	336	1232,78	414214,08
09/12/2012	8.252	1-2012-38650	31/12/2012	9288	DOVIM SAS-LABORATORIO ANALISI	623	17/01/2014	01/03/2013	322	82,19	26465,18
09/12/2012	8.252	1-2012-38650	31/12/2012	9288	DOVIM SAS-LABORATORIO ANALISI	623	17/01/2014	01/03/2013	322	963,01	310089,22

DETTAGLIO DEI DOCUMENTI RELATIVI A TRANSAZIONI COMMERCIALI EFFETTUATE DOPO LA SCADENZA DEI TERMINI DI CUI
AL D.LGS 231/2002 COME MODIFICATO DAL D.LGS 192/2014 ED INTEGRATO DAL D.LGS 33/2013.

data doc	n° doc	n° prot	data prot	cod. form	ragione sociale	n° mandato	data mandato	data scadenza	differe nziale	IMPOR TO _SCADEN ZA	NUMERAT ORE
16/01/2013	392	1-2013-1912	18/02/2013	9288	DOVIM SAS-LABORATORIO ANALISI	623	17/01/2014	19/04/2013	273	-615,91	-168143,43
09/03/2013	1.868	1-2013-5992	21/03/2013	9288	DOVIM SAS-LABORATORIO ANALISI	11071	02/09/2014	20/05/2013	470	1714,39	805763,3
10/02/2013	1.051	1-2013-6017	21/03/2013	9288	DOVIM SAS-LABORATORIO ANALISI	11071	02/09/2014	20/05/2013	470	2444,16	1148755,2
09/04/2013	2.629	1-2013-9592	23/04/2013	9288	DOVIM SAS-LABORATORIO ANALISI	11071	02/09/2014	22/06/2013	437	728,28	318258,36
08/05/2013	3.443	1-2013-14113	30/05/2013	9288	DOVIM SAS-LABORATORIO ANALISI	11071	02/09/2014	29/07/2013	400	1191,59	476636
09/06/2013	4.374	1-2013-18026	28/06/2013	9288	DOVIM SAS-LABORATORIO ANALISI	11071	02/09/2014	27/08/2013	371	2772,13	1028460,23
07/07/2013	5.170	1-2013-22159	31/07/2013	9288	DOVIM SAS-LABORATORIO ANALISI	11071	02/09/2014	29/09/2013	338	2112,43	714001,34
09/08/2013	6.047	1-2013-26330	10/09/2013	9288	DOVIM SAS-LABORATORIO ANALISI	11071	02/09/2014	09/11/2013	297	1626,91	483192,27
09/09/2013	6.692	1-2013-27900	19/09/2013	9288	DOVIM SAS-LABORATORIO ANALISI	11071	02/09/2014	18/11/2013	288	903,2	260121,6
10/10/2013	7.524	1-2013-32836	30/10/2013	9288	DOVIM SAS-LABORATORIO ANALISI	2720	27/02/2014	29/12/2013	60	388,8	23328
10/10/2013	7.524	1-2013-32836	30/10/2013	9288	DOVIM SAS-LABORATORIO ANALISI	2720	27/02/2014	29/12/2013	60	4218,06	253083,6
10/10/2013	7.524	1-2013-32836	30/10/2013	9288	DOVIM SAS-LABORATORIO ANALISI	11071	02/09/2014	29/12/2013	247	2239,67	553198,49
10/10/2013	7.525	1-2013-32841	30/10/2013	9288	DOVIM SAS-LABORATORIO ANALISI	2720	27/02/2014	29/12/2013	60	11,57	694,2
10/11/2013	8.351	1-2013-35704	21/11/2013	9288	DOVIM SAS-LABORATORIO ANALISI	11071	02/09/2014	20/01/2014	225	3148,01	708302,25
07/12/2013	9.014	1-2013-39440	31/12/2013	9288	DOVIM SAS-LABORATORIO ANALISI	11071	02/09/2014	01/03/2014	185	821,53	151983,05

DETTAGLIO DEI DOCUMENTI RELATIVI A TRANSAZIONI COMMERCIALI EFFETTUATE DOPO LA SCADENZA DEI TERMINI DI CUI
AL D.LGS 231/2002 COME MODIFICATO DAL D.LGS 192/2014 ED INTEGRATO DAL D.LGS 33/2013.

data doc	n° doc	n° prot	data prot	cod. forn	ragione sociale	n° mandati	data mandato	data scadenza	differe nziale	IMPORTO SCADEN ZA	NUMERAT ORE
10/01/2014	9.364	1-2014-1166	11/02/2014	9288	DOVIM SAS-LABORATORIO ANALISI	11071	02/09/2014	12/04/2014	143	869,51	124339,93
10/02/2014	1	1-2014-11483	05/05/2014	9288	DOVIM SAS-LABORATORIO ANALISI	11071	02/09/2014	04/07/2014	60	-7108,74	-426524,4
10/02/2014	2	1-2014-11489	05/05/2014	9288	DOVIM SAS-LABORATORIO ANALISI	11071	02/09/2014	04/07/2014	60	-6378,97	-382738,2
10/02/2014	3	1-2014-11492	05/05/2014	9288	DOVIM SAS-LABORATORIO ANALISI	11071	02/09/2014	04/07/2014	60	-4855,14	-291308,4
10/02/2014	4	1-2014-11494	05/05/2014	9288	DOVIM SAS-LABORATORIO ANALISI	11071	02/09/2014	04/07/2014	60	-5777,72	-346663,2
10/02/2014	5	1-2014-11496	05/05/2014	9288	DOVIM SAS-LABORATORIO ANALISI	11071	02/09/2014	04/07/2014	60	-7432,09	-445925,4
10/02/2014	6	1-2014-11498	05/05/2014	9288	DOVIM SAS-LABORATORIO ANALISI	11071	02/09/2014	04/07/2014	60	-4,62	-277,2
10/02/2014	7	1-2014-11499	05/05/2014	9288	DOVIM SAS-LABORATORIO ANALISI	11071	02/09/2014	04/07/2014	60	-18,57	-1114,2
10/02/2014	8	1-2014-11500	05/05/2014	9288	DOVIM SAS-LABORATORIO ANALISI	11071	02/09/2014	04/07/2014	60	-6234,55	-374073
10/02/2014	9	1-2014-11504	05/05/2014	9288	DOVIM SAS-LABORATORIO ANALISI	11071	02/09/2014	04/07/2014	60	-38,37	-2302,2
10/02/2014	10	1-2014-11506	05/05/2014	9288	DOVIM SAS-LABORATORIO ANALISI	11071	02/09/2014	04/07/2014	60	-38,12	-2287,2
10/02/2014	11	1-2014-11508	05/05/2014	9288	DOVIM SAS-LABORATORIO ANALISI	11071	02/09/2014	04/07/2014	60	-5020,95	-301257
10/02/2014	12	1-2014-11510	05/05/2014	9288	DOVIM SAS-LABORATORIO ANALISI	11071	02/09/2014	04/07/2014	60	-6846,53	-410791,8
10/02/2014	13	1-2014-11512	05/05/2014	9288	DOVIM SAS-LABORATORIO ANALISI	11071	02/09/2014	04/07/2014	60	-11,57	-694,2
10/02/2014	14	1-2014-11515	05/05/2014	9288	DOVIM SAS-LABORATORIO ANALISI	11071	02/09/2014	04/07/2014	60	-7674,14	-460448,4

DETTAGLIO DEI DOCUMENTI RELATIVI A TRANSAZIONI COMMERCIALI EFFETTUATE DOPO LA SCADENZA DEI TERMINI DI CUI AL D.LGS 231/2002 COME MODIFICATO DAL D.LGS 192/2014 ED INTEGRATO DAL D.LGS 33/2013.

data doc	n° doc	n° prot	data prot	cod. forn	ragione sociale	n° mandato	data mandato	data scadenza	differe nziale	IMPOR TO _SCADEN ZA	NUMERAT ORE
10/02/2014	15	1-2014-11519	05/05/2014	9288	DOVIM SAS-LABORATORIO ANALISI	11071	02/09/2014	04/07/2014	60	-5465,57	-327934,2
10/02/2014	16	1-2014-11523	05/05/2014	9288	DOVIM SAS-LABORATORIO ANALISI	11071	02/09/2014	04/07/2014	60	-11,28	-676,8
10/02/2014	17	1-2014-11526	05/05/2014	9288	DOVIM SAS-LABORATORIO ANALISI	11071	02/09/2014	04/07/2014	60	-6666,14	-399968,4
03/02/2014	843	1-2014-11538	05/05/2014	9288	DOVIM SAS-LABORATORIO ANALISI	11071	02/09/2014	04/07/2014	60	8279,55	496773
03/02/2014	844	1-2014-11546	05/05/2014	9288	DOVIM SAS-LABORATORIO ANALISI	11071	02/09/2014	04/07/2014	60	4803,03	288181,8
03/02/2014	845	1-2014-11549	05/05/2014	9288	DOVIM SAS-LABORATORIO ANALISI	11071	02/09/2014	04/07/2014	60	4449,76	266985,6
08/02/2014	1.048	1-2014-11556	05/05/2014	9288	DOVIM SAS-LABORATORIO ANALISI	11071	02/09/2014	04/07/2014	60	5111,52	306691,2
08/02/2014	1.043	1-2014-11557	05/05/2014	9288	DOVIM SAS-LABORATORIO ANALISI	11071	02/09/2014	04/07/2014	60	7435,78	446146,8
08/02/2014	1.051	1-2014-11559	05/05/2014	9288	DOVIM SAS-LABORATORIO ANALISI	11071	02/09/2014	04/07/2014	60	5530,42	331825,2
03/02/2014	846	1-2014-11560	05/05/2014	9288	DOVIM SAS-LABORATORIO ANALISI	11071	02/09/2014	04/07/2014	60	5777,91	346674,6
08/02/2014	1.045	1-2014-11563	05/05/2014	9288	DOVIM SAS-LABORATORIO ANALISI	11071	02/09/2014	04/07/2014	60	6683,59	401015,4
08/02/2014	1046	1-2014-11564	05/05/2014	9288	DOVIM SAS-LABORATORIO ANALISI	11071	02/09/2014	04/07/2014	60	6272,36	376341,6
08/02/2014	1.049	1-2014-11579	05/05/2014	9288	DOVIM SAS-LABORATORIO ANALISI	11071	02/09/2014	04/07/2014	60	6931,02	415861,2
08/02/2014	1.050	1-2014-11580	05/05/2014	9288	DOVIM SAS-LABORATORIO ANALISI	11071	02/09/2014	04/07/2014	60	7674,14	460448,4
29/05/2013	3058/C	1-2014-34298	29/05/2014	9528	PROSTRAKAN SRL	14831	13/11/2014	28/07/2014	108	1584,03	171075,24

DETTAGLIO DEI DOCUMENTI RELATIVI A TRANSAZIONI COMMERCIALI EFFETTUATE DOPO LA SCADENZA DEI TERMINI DI CUI
AL DLGS 231/2002 COME MODIFICATO DAL DLGS 192/2014 ED INTEGRATO DAL DLGS 33/2013.

data doc	n° doc	n° prot	data prot	cod. forn	ragione sociale	n° mandati	data mandato	data scadenza	differe nziale	IMPORTO SCADEN ZA	NUMERAT ORE
08/08/2013	34	1-2013-25524	04/09/2013	9595	CELIA POINT DI DANIELE	12722	02/10/2014	03/11/2013	333	1119,03	372636,99
09/04/2014	00934	1-2014-9940	17/04/2014	10036	MIL TENYI BIOTEC S.R.L.	12507	29/09/2014	16/06/2014	105	1958,83	205677,15
24/04/2014	01085	1-2014-11643	05/05/2014	10036	MIL TENYI BIOTEC S.R.L.	12507	29/09/2014	04/07/2014	87	-1958,83	-170418,21
28/06/2013	000818	1-2013-19654	10/07/2013	10062	INGEGNERIA BIOMEDICA	3974	25/03/2014	08/09/2013	198	14679,62	2906564,76
31/08/2013	001108	1-2013-27962	19/09/2013	10062	INGEGNERIA BIOMEDICA	3974	25/03/2014	18/11/2013	127	-14679,6	-1864310,5
31/10/2013	201301290	1-2013-36167	25/11/2013	10094	ENGINEERING INGEGNERIA	4229	01/04/2014	24/01/2014	67	60353,4	4043677,8
10/06/2013	507953	3-2013-3235	22/06/2013	10103	SO.G.E.T. SPA	1306	03/02/2014	21/08/2013	166	3108	515928
31/03/2013	72/00	1-2013-10414	06/05/2013	10129	ATTIVA SPA	13857	27/10/2014	05/07/2013	479	4791,6	2295176,4
30/09/2013	250/00	1-2013-31526	21/10/2013	10129	ATTIVA SPA	13857	27/10/2014	20/12/2013	311	4791,6	1490187,6
31/12/2013	331/00	1-2013-41975	31/12/2013	10129	ATTIVA SPA	13857	27/10/2014	01/03/2014	240	4831,2	1159488
31/03/2014	78/00	1-2014-10477	23/04/2014	10129	ATTIVA SPA	14454	05/11/2014	22/06/2014	136	4831,2	657043,2
30/05/2011	36	1-2011-17312	25/07/2011	10387	FARMACIA SAN MASSIMO	14515	05/11/2014	23/09/2011	1139	1318,77	1502079,03
31/08/2013	399/2013	1-2013-27667	18/09/2013	10394	ASSOCIAZIONE DI	3882	24/03/2014	17/11/2013	127	1812,51	230188,77
28/02/2013	50	1-2013-12836	20/05/2013	10411	SOLIDARIETA' LA	11663	16/09/2014	19/07/2013	424	364	154336
31/03/2013	65	1-2013-12839	20/05/2013	10411	EUROMEDICAL CENTER	11663	16/09/2014	19/07/2013	424	364	154336
31/07/2013	177	1-2013-29701	03/10/2013	10411	EUROMEDICAL CENTER	11664	16/09/2014	02/12/2013	288	182	52416
17/10/2013	257	1-2013-33199	04/11/2013	10411	EUROMEDICAL CENTER	11661	16/09/2014	03/01/2014	256	182	46592
30/11/2013	307	1-2013-40606	31/12/2013	10411	EUROMEDICAL CENTER	11665	16/09/2014	01/03/2014	199	182	36218
30/04/2012	57	1-2012-16229	25/06/2012	10423	PANETTERIA PASTICCERIA DOLCEPANE DI D'AGOSTINO A. ORA PANIFICIO	15005	19/11/2014	24/08/2012	817	26,38	21552,46

DETTAGLIO DEI DOCUMENTI RELATIVI A TRANSAZIONI COMMERCIALI EFFETTUATE DOPO LA SCADENZA DEI TERMINI DI CUI AL D.LGS 231/2002 COME MODIFICATO DAL D.LGS.192/2014 ED INTEGRATO DAL D.LGS 33/2013.

data doc	n° doc	n° prot	data prot	cod. forn	ragione sociale	n° mandato	data mandato	data scadenza	differe nziale	IMPORTO _SCADEN ZA	NUMERAT ORE
22/06/2012	70	1-2012-19506	19/07/2012	10423	PANETTERIA PASTICCERIA DOLCEPANE DI D' AGOSTINO	15005	19/11/2014	17/09/2012	793	26,5	21014,5
08/04/2014	140000137	1-2014-14306	22/05/2014	10428	ISTITUTO GIANNINA GASLINI	12732	02/10/2014	21/07/2014	73	3489,76	254752,48
28/06/2013	2565-13	1-2013-21020	23/07/2013	10429	ZUCCATO HC SRL	2924	27/02/2014	21/09/2013	159	1530,65	243373,35
28/08/2013	275013	1-2013-26405	11/09/2013	10429	ZUCCATO HC SRL	421	14/01/2014	10/11/2013	65	4719,48	306766,2
28/08/2013	2749-13	1-2013-26409	11/09/2013	10429	ZUCCATO HC SRL	4940	14/04/2014	10/11/2013	155	1001,64	155254,2
21/08/2013	271013	1-2013-26650	12/09/2013	10429	ZUCCATO HC SRL	8356	25/06/2014	11/11/2013	226	-34,12	-7711,12
23/09/2013	280813	1-2013-31090	16/10/2013	10429	ZUCCATO HC SRL	8356	25/06/2014	15/12/2013	192	-11,37	-2183,04
23/09/2013	280713	1-2013-31091	16/10/2013	10429	ZUCCATO HC SRL	8356	25/06/2014	15/12/2013	192	-28,44	-5460,48
30/09/2013	294613	1-2013-37158	05/12/2013	10429	ZUCCATO HC SRL	10308	20/08/2014	03/02/2014	198	981,55	194346,9
27/11/2013	300613	1-2013-38189	16/12/2013	10429	ZUCCATO HC SRL	8356	25/06/2014	14/02/2014	131	19,03	2492,93
23/12/2013	310813	1-2013-42251	31/12/2013	10429	ZUCCATO HC SRL	10308	20/08/2014	01/03/2014	172	1066,52	183441,44
31/12/2013	327513	1-2013-43371	31/12/2013	10429	ZUCCATO HC SRL	8356	25/06/2014	01/03/2014	116	2332,52	270572,32
31/12/2013	327613	1-2013-43372	31/12/2013	10429	ZUCCATO HC SRL	9394	18/07/2014	01/03/2014	139	8024,55	1115412,45
31/01/2014	200814	1-2014-9766	17/04/2014	10429	ZUCCATO HC SRL	10308	20/08/2014	16/06/2014	65	2670,82	173603,3
10/09/2013	931125272	1-2013-28079	19/09/2013	10469	AMGEN S.P.A.	6090	14/05/2014	18/11/2013	177	1755,6	310741,2
16/06/2014	13	1-2014-18053	19/06/2014	10491	IMPRESA GEOM. M. TUDINI	16636	15/12/2014	18/08/2014	119	60830	7238770
20/12/2013	11177	1-2013-41878	31/12/2013	10510	DIAPATH S.P.A.	6121	14/05/2014	01/03/2014	74	409,71	30318,54
20/12/2013	11177	1-2013-41878	31/12/2013	10510	DIAPATH S.P.A.	6121	14/05/2014	01/03/2014	74	813,34	60187,16
06/05/2014	016/2014	1-2014-12531	12/05/2014	10515	AB EDIL SERVICE S.R.L.	11925	19/09/2014	11/07/2014	70	1778,45	124491,5
02/08/2013	300	1-2013-30304	08/10/2013	10542	PLASTI FOR MOBIL SAS	2131	14/02/2014	07/12/2013	69	1139,82	78647,58
30/05/2014	FF7140187	1-2014-19791	04/07/2014	10557	HOTEL DUCA D'AOSTA S.R.L.	14558	05/11/2014	02/09/2014	64	152	9728
30/05/2014	FF7140187	1-2014-19792	04/07/2014	10557	HOTEL DUCA D'AOSTA S.R.L.	14558	05/11/2014	02/09/2014	64	76	4864
10/08/2013	344	1-2013-25541	04/09/2013	10561	FARMACIA GIACCI MICHELE	2740	27/02/2014	03/11/2013	116	140	16240
16/07/2013	303	1-2013-25543	04/09/2013	10561	FARMACIA GIACCI MICHELE	2740	27/02/2014	03/11/2013	116	99	11484
16/07/2013	304	1-2013-25544	04/09/2013	10561	FARMACIA GIACCI MICHELE	2740	27/02/2014	03/11/2013	116	99	11484
16/07/2013	305	1-2013-25545	04/09/2013	10561	FARMACIA GIACCI MICHELE	2740	27/02/2014	03/11/2013	116	99	11484
16/07/2013	306	1-2013-25547	04/09/2013	10561	FARMACIA GIACCI MICHELE	2740	27/02/2014	03/11/2013	116	69,22	8029,52
16/07/2013	307	1-2013-25548	04/09/2013	10561	FARMACIA GIACCI MICHELE	2740	27/02/2014	03/11/2013	116	69,74	8089,84

DETTAGLIO DEI DOCUMENTI RELATIVI A TRANSAZIONI COMMERCIALI EFFETTUATE DOPO LA SCADENZA DEI TERMINI DI CUI
AL D.LGS 231/2002 COME MODIFICATO DAL D.LGS 192/2014 ED INTEGRATO DAL D.LGS 33/2013.

data doc	n° doc	n° prot	data prot	cod. forn	ragione sociale	n° mandati	data mandato	data scadenza	differe- nziale	IMPORTO _SCADEN _ZA	NUMERAT _ORE
16/07/2013	308	1-2013-25551	04/09/2013	10561	FARMACIA GIACCI MICHELE	2740	27/02/2014	03/11/2013	116	99	11484
22/07/2013	315	1-2013-25552	04/09/2013	10561	FARMACIA GIACCI MICHELE	2740	27/02/2014	03/11/2013	116	140	16240
22/07/2013	316	1-2013-25555	04/09/2013	10561	FARMACIA GIACCI MICHELE	2740	27/02/2014	03/11/2013	116	140	16240
25/07/2013	327	1-2013-25557	04/09/2013	10561	FARMACIA GIACCI MICHELE	2740	27/02/2014	03/11/2013	116	99	11484
25/07/2013	330	1-2013-25560	04/09/2013	10561	FARMACIA GIACCI MICHELE	2740	27/02/2014	03/11/2013	116	140	16240
25/07/2013	331	1-2013-25562	04/09/2013	10561	FARMACIA GIACCI MICHELE	2740	27/02/2014	03/11/2013	116	93,45	10840,2
26/07/2013	332	1-2013-25563	04/09/2013	10561	FARMACIA GIACCI MICHELE	2740	27/02/2014	03/11/2013	116	98,58	11435,28
26/07/2013	333	1-2013-25565	04/09/2013	10561	FARMACIA GIACCI MICHELE	2740	27/02/2014	03/11/2013	116	99	11484
22/08/2013	348	1-2013-29486	02/10/2013	10561	FARMACIA GIACCI MICHELE	2740	27/02/2014	01/12/2013	88	140	12320
22/08/2013	347	1-2013-29492	02/10/2013	10561	FARMACIA GIACCI MICHELE	2740	27/02/2014	01/12/2013	88	69,7	6133,6
22/08/2013	346	1-2013-29495	02/10/2013	10561	FARMACIA GIACCI MICHELE	2740	27/02/2014	01/12/2013	88	70	6160
09/09/2013	384	1-2013-31334	17/10/2013	10561	FARMACIA GIACCI MICHELE	2742	27/02/2014	16/12/2013	73	70	5110
09/09/2013	383	1-2013-31337	17/10/2013	10561	FARMACIA GIACCI MICHELE	2742	27/02/2014	16/12/2013	73	70	5110
05/09/2013	377	1-2013-31339	17/10/2013	10561	FARMACIA GIACCI MICHELE	2742	27/02/2014	16/12/2013	73	99	7227
05/09/2013	376	1-2013-31342	17/10/2013	10561	FARMACIA GIACCI MICHELE	2742	27/02/2014	16/12/2013	73	139,3	10168,9
05/09/2013	375	1-2013-31343	17/10/2013	10561	FARMACIA GIACCI MICHELE	2742	27/02/2014	16/12/2013	73	140	10220
05/09/2013	374	1-2013-31345	17/10/2013	10561	FARMACIA GIACCI MICHELE	2742	27/02/2014	16/12/2013	73	99	7227
05/09/2013	373	1-2013-31347	17/10/2013	10561	FARMACIA GIACCI MICHELE	2742	27/02/2014	16/12/2013	73	99	7227
05/09/2013	371	1-2013-31350	17/10/2013	10561	FARMACIA GIACCI MICHELE	2742	27/02/2014	16/12/2013	73	139,35	10172,55
22/08/2013	356	1-2013-31353	17/10/2013	10561	FARMACIA GIACCI MICHELE	2742	27/02/2014	16/12/2013	73	140	10220
22/08/2013	355	1-2013-31356	17/10/2013	10561	FARMACIA GIACCI MICHELE	2742	27/02/2014	16/12/2013	73	99	7227
22/08/2013	354	1-2013-31359	17/10/2013	10561	FARMACIA GIACCI MICHELE	2742	27/02/2014	16/12/2013	73	98,72	7206,56
22/08/2013	353	1-2013-31362	17/10/2013	10561	FARMACIA GIACCI MICHELE	2742	27/02/2014	16/12/2013	73	98,86	7216,78
22/08/2013	352	1-2013-31364	17/10/2013	10561	FARMACIA GIACCI MICHELE	2742	27/02/2014	16/12/2013	73	99	7227
22/08/2013	351	1-2013-31366	17/10/2013	10561	FARMACIA GIACCI MICHELE	2742	27/02/2014	16/12/2013	73	94	6862
22/08/2013	350	1-2013-31368	17/10/2013	10561	FARMACIA GIACCI MICHELE	2742	27/02/2014	16/12/2013	73	139,39	10175,47
22/08/2013	349	1-2013-31370	17/10/2013	10561	FARMACIA GIACCI MICHELE	2742	27/02/2014	16/12/2013	73	99	7227
31/07/2012	340	1-2012-25904	17/09/2012	10613	AGRIELLERA COOPERATIVA SOCIALE ONLUS	9800	25/07/2014	16/11/2012	616	1352	832832

DETTAGLIO DEI DOCUMENTI RELATIVI A TRANSAZIONI COMMERCIALI EFFETTUATE DOPO LA SCADENZA DEI TERMINI DI CUI AL D.LGS 231/2002 COME MODIFICATO DAL D.LGS 192/2014 ED INTEGRATO DAL D.LGS 33/2013.

data doc	n° doc	n° prot	data prot	cod. forn	ragione sociale	n° mandato	data mandato	data scadenza	differe nziale	IMPORTO _SCADEN ZA	NUMERAT ORE
31/08/2012	389	1-2012-25905	17/09/2012	10613	AGRIELLERA COOPERATIVA SOCIALE ONLUS	9800	25/07/2014	16/11/2012	616	3224	1985984
31/10/2012	489	1-2012-36406	13/12/2012	10613	AGRIELLERA COOPERATIVA SOCIALE ONLUS	9800	25/07/2014	11/02/2013	529	3224	1705496
30/09/2012	439	1-2012-36407	13/12/2012	10613	AGRIELLERA COOPERATIVA SOCIALE ONLUS	9800	25/07/2014	11/02/2013	529	3120	1650480
31/12/2012	590	1-2012-39606	31/12/2012	10613	AGRIELLERA COOPERATIVA SOCIALE ONLUS	9800	25/07/2014	01/03/2013	511	3224	1647464
30/11/2012	540	1-2012-39607	31/12/2012	10613	AGRIELLERA COOPERATIVA SOCIALE ONLUS	9800	25/07/2014	01/03/2013	511	3120	1594320
30/06/2013	276	1-2013-20794	22/07/2013	10613	AGRIELLERA COOPERATIVA SOCIALE ONLUS	9800	25/07/2014	20/09/2013	308	208	64064
31/05/2013	228	1-2013-20796	22/07/2013	10613	AGRIELLERA COOPERATIVA SOCIALE ONLUS	9800	25/07/2014	20/09/2013	308	3224	992992
31/01/2013	39	1-2013-20798	22/07/2013	10613	AGRIELLERA COOPERATIVA SOCIALE ONLUS	9800	25/07/2014	20/09/2013	308	3224	992992
28/02/2013	85	1-2013-20800	22/07/2013	10613	AGRIELLERA COOPERATIVA SOCIALE ONLUS	9800	25/07/2014	20/09/2013	308	2912	896896
31/03/2013	135	1-2013-20801	22/07/2013	10613	AGRIELLERA COOPERATIVA SOCIALE ONLUS	9800	25/07/2014	20/09/2013	308	3224	992992
30/04/2013	182	1-2013-20803	22/07/2013	10613	AGRIELLERA COOPERATIVA SOCIALE ONLUS	9800	25/07/2014	20/09/2013	308	3120	960960
25/01/2013	98402196	1-2013-2253	21/02/2013	10623	SYNTHE S.R.L. (EX MATHYS)	7478	10/06/2014	22/04/2013	414	426,11	176409,54
09/05/2013	98416020	1-2013-14821	31/05/2013	10623	SYNTHE S.R.L. (EX MATHYS)	1992	13/02/2014	30/07/2013	198	7440,48	1473215,04
09/05/2013	98416020	1-2013-14821	31/05/2013	10623	SYNTHE S.R.L. (EX MATHYS)	1992	13/02/2014	30/07/2013	198	15,11	2991,78
05/09/2013	98431871	1-2013-27897	19/09/2013	10623	SYNTHE S.R.L. (EX MATHYS)	6428	20/05/2014	18/11/2013	183	280,05	51249,15
14/02/2014	DET14/GP	3-2014-1309	19/02/2014	10770	DE SANTIS ROBERTO	8662	02/07/2014	20/04/2014	73	2237,67	163349,91
14/02/2014	DET14/GP	3-2014-1309	19/02/2014	10770	DE SANTIS ROBERTO	12782	06/10/2014	20/04/2014	169	2237,67	378166,23
27/09/2013	01	1-2013-35641	21/11/2013	10860	SNOP SOC. NAZ.OPER.PREVENZIONE	10250	20/08/2014	20/01/2014	212	951,05	201622,6

DETTAGLIO DEI DOCUMENTI RELATIVI A TRANSAZIONI COMMERCIALI EFFETTUATE DOPO LA SCADENZA DEI TERMINI DI CUI AL D.LGS 231/2002 COME MODIFICATO DAL D.LGS 192/2014 ED INTEGRATO DAL D.LGS 33/2013.

data doc	n° doc	n° prot	data prot	cod. form	ragione sociale	n° mandato	data mandato	data scadenza	differe- nziale	IMPORTO _SCADEN- ZA	NUMERAT ORE
25/02/2012	225	1-2012-10434	02/05/2012	10946	SAN DAMIANO SAS LAB. ANALISI	9362	18/07/2014	01/07/2012	747	56.97	42556,59
10/09/2012	1156	1-2012-28488	09/10/2012	10946	SAN DAMIANO SAS LAB. ANALISI	9362	18/07/2014	08/12/2012	587	69,32	40690,84
17/02/2013	68	1-2013-4337	13/03/2013	10946	SAN DAMIANO SAS LAB. ANALISI	4806	10/04/2014	12/05/2013	333	820,49	273223,17
17/02/2013	68	1-2013-4337	13/03/2013	10946	SAN DAMIANO SAS LAB. ANALISI	9362	18/07/2014	12/05/2013	432	233,56	100897,92
17/02/2013	69	1-2013-4341	13/03/2013	10946	SAN DAMIANO SAS LAB. ANALISI	9362	18/07/2014	12/05/2013	432	48,44	20926,08
31/07/2013	505	1-2013-24934	30/08/2013	10962	CENTRO SOLID. DON LORENZO MILANICOMUNITA'	4079	27/03/2014	29/10/2013	149	2325	346425
31/07/2013	535	1-2013-24935	30/08/2013	10962	CENTRO SOLID. DON LORENZO MILANICOMUNITA' TERAPEUTICA	4079	27/03/2014	29/10/2013	149	4125	614625
31/08/2013	565	1-2013-28302	24/09/2013	10962	CENTRO SOLID. DON LORENZO MILANICOMUNITA' TERAPEUTICA	4079	27/03/2014	23/11/2013	124	2325	288300
31/08/2013	597	1-2013-28303	24/09/2013	10962	CENTRO SOLID. DON LORENZO MILANICOMUNITA' TERAPEUTICA	4079	27/03/2014	23/11/2013	124	2475	306900
31/10/2013	719	1-2013-36176	26/11/2013	10962	CENTRO SOLID. DON LORENZO MILANICOMUNITA' TERAPEUTICA	4079	27/03/2014	25/01/2014	61	2325	141825
31/10/2013	748	1-2013-36177	26/11/2013	10962	CENTRO SOLID. DON LORENZO MILANICOMUNITA' TERAPEUTICA	4079	27/03/2014	25/01/2014	61	2400	146400

DETTAGLIO DEI DOCUMENTI RELATIVI A TRANSAZIONI COMMERCIALI EFFETTUATE DOPO LA SCADENZA DEI TERMINI DI CUI
AL D.LGS 231/2002 COME MODIFICATO DAL D.LGS 192/2014 ED INTEGRATO DAL D.LGS 33/2013.

data doc	n° doc	n° prot	data prot	cod. forn	ragione sociale	n° mandato	data mandato	data scadenza	diff. mensile	IMPORTO _SCADENZA	NUMERAT ORE
30/04/2014	226	1-2014-13563	19/05/2014	10962	CENTRO SOLID. DON LORENZO MILANICOMUNITA' TERAPEUTICA	12633	01/10/2014	18/07/2014	75	2250	168750
30/04/2014	196	1-2014-13569	19/05/2014	10962	CENTRO SOLID. DON LORENZO MILANICOMUNITA' TERAPEUTICA	12633	01/10/2014	18/07/2014	75	2250	168750
30/04/2014	225	1-2014-13575	19/05/2014	10962	CENTRO SOLID. DON LORENZO MILANICOMUNITA' TERAPEUTICA	12633	01/10/2014	18/07/2014	75	2250	168750
30/04/2014	227	365	27/05/2014	10962	CENTRO SOLID. DON LORENZO MILANICOMUNITA' TERAPEUTICA	12633	01/10/2014	26/07/2014	67	2250	150750
31/07/2014	394	0021057E14	31/07/2014	10962	CENTRO SOLID. DON LORENZO MILANICOMUNITA' TERAPEUTICA	15829	03/12/2014	29/09/2014	65	2325	151125
20/11/2013	217/03	1-2013-43302	31/12/2013	10996	FONDAZIONE UNIVERSITA' G. D'ANNUNZIOCHIETI CENTRO ITAB	7697	16/06/2014	01/03/2014	107	8941,1	956697,7
20/11/2013	220/03	1-2013-43305	31/12/2013	10996	FONDAZIONE UNIVERSITA' G. D'ANNUNZIOCHIETI CENTRO ITAB	7698	16/06/2014	01/03/2014	107	616,71	65987,97
31/12/2013	256/03	1-2013-43380	31/12/2013	10996	FONDAZIONE UNIVERSITA' G. D'ANNUNZIOCHIETI CENTRO ITAB	14706	12/11/2014	01/03/2014	256	4157,39	1064291,84
31/12/2013	257/03	1-2013-43381	31/12/2013	10996	FONDAZIONE UNIVERSITA' G. D'ANNUNZIOCHIETI CENTRO ITAB	14459	05/11/2014	01/03/2014	249	914,16	227625,84
31/12/2013	258/03	1-2013-43382	31/12/2013	10996	FONDAZIONE UNIVERSITA' G. D'ANNUNZIOCHIETI CENTRO ITAB	13896	28/10/2014	01/03/2014	241	249,5	60129,5

DETTAGLIO DEI DOCUMENTI RELATIVI A TRANSAZIONI COMMERCIALI EFFETTUATE DOPO LA SCADENZA DEI TERMINI DI CUI AL D.LGS 231/2002 COME MODIFICATO DAL D.LGS 192/2014 ED INTEGRATO DAL D.LGS 33/2013.

data doc	n° doc	n° prot	data prot	cod. form	ragione sociale	n° mandati	data mandato	data scadenza	differenziale	IMPORTO SCADENZA ZA	NUMERATORE ORE
17/12/2013	2177/005990	1-2013-39754	31/12/2013	10997	AZIENDA U.S.L. DI BOLOGNA	7699	16/06/2014	01/03/2014	107	346,6	37086,2
03/04/2014	514	27019	03/04/2014	10999	SURRICCHIO LUCIA	11786	17/09/2014	02/06/2014	107	1666,65	178331,55
14/03/2014	4/2014	27020	14/03/2014	10999	SURRICCHIO LUCIA	11786	17/09/2014	13/05/2014	127	1666,65	211664,55
30/05/2014	25099/14	1-2014-31560	30/05/2014	11020	BIOINDUSTRIA L.I.M.	13672	23/10/2014	29/07/2014	86	188,1	16176,6
05/07/2010	300000046	1-2010-27657	25/11/2010	11022	SHIRE ITALIA S.P.A.	8939	04/07/2014	24/01/2011	1257	452,87	569257,59
12/01/2011	50000017	1-2011-507	15/02/2011	11022	SHIRE ITALIA S.P.A.	8939	04/07/2014	16/04/2011	1175	1131,89	1329970,75
30/11/2012	422/001	1-2012-34997	04/12/2012	11038	IT-SYSTEM SRL	7479	10/06/2014	02/02/2013	493	25050,42	12349857,1
30/11/2012	422/001	1-2012-34997	04/12/2012	11038	IT-SYSTEM SRL	8508	27/06/2014	02/02/2013	510	2567,96	1309659,6
09/07/2014	177/2014	0012910E14	14/07/2014	11078	FARMACIA ADRIATTICA DI	14715	12/11/2014	12/09/2014	61	137,4	8381,4
16/01/2013	58/00	1-2013-2828	27/02/2013	11120	CORRADINI ANNA	12605	29/09/2014	28/04/2013	519	2855,6	1482056,4
16/01/2013	95	1-2013-214	29/01/2013	11150	RISTORANTE-PIZZERIA	2966	27/02/2014	30/03/2013	334	540	180360
27/09/2013	535102231	1-2013-31016	15/10/2013	11151	MARECHiaroda VITTORIO	2125	14/02/2014	14/12/2013	62	2026,2	125624,4
23/09/2013	535102185	1-2013-35035	18/11/2013	11151	INNOVA PHARMA S.P.A.	3625	19/03/2014	17/01/2014	61	2081,2	126953,2
30/04/2014	57/MV	1813	21/05/2014	11156	ASSOCIAZIONE VOLONTARIATONLUS	12311	25/09/2014	20/07/2014	67	1700,4	113926,8
01/02/2007	4	1-2007-877	15/02/2007	11163	QUADRIFOGLIO S.R.L.STRUTTURA	5860	08/05/2014	16/04/2007	2579	1292,14	3332429,06
01/03/2007	16	1-2007-3626	21/03/2007	11163	QUADRIFOGLIO S.R.L.STRUTTURA	5860	08/05/2014	20/05/2007	2545	1177,81	2997526,45
01/04/2007	33	1-2007-6159	23/04/2007	11163	QUADRIFOGLIO S.R.L.STRUTTURA	5860	08/05/2014	22/06/2007	2512	1293,22	3248568,64
02/05/2007	46	1-2007-9397	28/05/2007	11163	QUADRIFOGLIO S.R.L.STRUTTURA	5860	08/05/2014	27/07/2007	2477	1245,78	3085797,06

DETTAGLIO DEI DOCUMENTI RELATIVI A TRANSAZIONI COMMERCIALI EFFETTUATE DOPO LA SCADENZA DEI TERMINI DI CUI AL D.LGS 231/2002 COME MODIFICATO DAL D.LGS 192/2014 ED INTEGRATO DAL D.LGS 33/2013.

data doc	n° doc	n° prot	data prot	cod. form	ragione sociale	n° mandato	data mandato	data scadenza	diff. iniziale	IMPORTO _SCADENZA	NUMERAT ORE
01/06/2007	63	1-2007-12894	09/07/2007	11163	QUADRIFOGLIO S.R.L.STRUTTURA RESIDENZIALE RIABILITATIVA	5860	08/05/2014	07/09/2007	2435	1292,82	3148016,7
01/07/2007	76	1-2007-14537	30/07/2007	11163	QUADRIFOGLIO S.R.L.STRUTTURA RESIDENZIALE RIABILITATIVA	5860	08/05/2014	28/09/2007	2414	1257,2	3034880,8
01/09/2007	114	1-2007-20997	09/10/2007	11163	QUADRIFOGLIO S.R.L.STRUTTURA RESIDENZIALE RIABILITATIVA	5860	08/05/2014	08/12/2007	2343	908,22	2127959,46
01/10/2007	127	1-2007-23050	29/10/2007	11163	QUADRIFOGLIO S.R.L.STRUTTURA RESIDENZIALE RIABILITATIVA	5860	08/05/2014	28/12/2007	2323	893,67	2075995,41
01/11/2007	142	1-2007-25404	20/11/2007	11163	QUADRIFOGLIO S.R.L.STRUTTURA RESIDENZIALE RIABILITATIVA	5860	08/05/2014	19/01/2008	2301	913,52	2102009,52
01/12/2007	162	1-2007-31018	31/12/2007	11163	QUADRIFOGLIO S.R.L.STRUTTURA RESIDENZIALE RIABILITATIVA	5860	08/05/2014	29/02/2008	2260	870,01	1966222,6
31/12/2007	177	1-2007-32871	31/12/2007	11163	QUADRIFOGLIO S.R.L.STRUTTURA RESIDENZIALE RIABILITATIVA	5860	08/05/2014	29/02/2008	2260	871,22	1968957,2
01/08/2007	94	1-2007-36320	31/12/2007	11163	QUADRIFOGLIO S.R.L.STRUTTURA RESIDENZIALE RIABILITATIVA	5860	08/05/2014	29/02/2008	2260	929,29	2100195,4
01/02/2008	3	1-2008-2775	11/03/2008	11163	QUADRIFOGLIO S.R.L.STRUTTURA RESIDENZIALE RIABILITATIVA	5860	08/05/2014	10/05/2008	2189	922,35	2019024,15
01/03/2008	21	1-2008-4048	31/03/2008	11163	QUADRIFOGLIO S.R.L.STRUTTURA RESIDENZIALE RIABILITATIVA	5860	08/05/2014	30/05/2008	2169	865,68	1877659,92

DETTAGLIO DEI DOCUMENTI RELATIVI A TRANSAZIONI COMMERCIALI EFFETTUATE DOPO LA SCADENZA DEI TERMINI DI CUI
AL D.LGS 231/2002 COME MODIFICATO DAL D.LGS 192/2014 ED INTEGRATO DAL D.LGS 33/2013.

data doc	n° doc	n° prot	data prot	cod. forn	ragione sociale	n° mandati	data mandato	data scadenza	differe nziale	IMPORTO SCADEN ZA	NUMERAT ORE
01/04/2008	44	1-2008-6087	16/04/2008	11163	QUADRIFOGLIO S.R.L.STRUTTURA RESIDENZIALE RIABILITATIVA	5860	08/05/2014	15/06/2008	2153	949,19	2043606,07
02/05/2008	56	1-2008-8737	21/05/2008	11163	QUADRIFOGLIO S.R.L.STRUTTURA RESIDENZIALE RIABILITATIVA	5860	08/05/2014	20/07/2008	2118	908,31	1923800,58
01/06/2008	81	1-2008-11434	20/06/2008	11163	QUADRIFOGLIO S.R.L.STRUTTURA RESIDENZIALE RIABILITATIVA	5860	08/05/2014	19/08/2008	2088	489,96	1023036,48
01/07/2008	95	1-2008-14464	24/07/2008	11163	QUADRIFOGLIO S.R.L.STRUTTURA RESIDENZIALE RIABILITATIVA	5860	08/05/2014	22/09/2008	2054	98,19	201682,26
02/10/2008	154	1-2008-23807	22/10/2008	11163	QUADRIFOGLIO S.R.L.STRUTTURA RESIDENZIALE RIABILITATIVA	5860	08/05/2014	21/12/2008	1964	183,87	361120,68
03/11/2008	174	1-2008-28246	01/12/2008	11163	QUADRIFOGLIO S.R.L.STRUTTURA RESIDENZIALE RIABILITATIVA	5860	08/05/2014	30/01/2009	1924	379,71	730562,04
01/12/2008	177	1-2008-30918	22/12/2008	11163	QUADRIFOGLIO S.R.L.STRUTTURA RESIDENZIALE RIABILITATIVA	5860	08/05/2014	20/02/2009	1903	363,8	692311,4
31/12/2008	206	1-2008-34429	31/12/2008	11163	QUADRIFOGLIO S.R.L.STRUTTURA RESIDENZIALE RIABILITATIVA	5860	08/05/2014	01/03/2009	1894	379,71	719170,74
08/07/2013	201330724	1-2013-21560	26/07/2013	11186	DIASORIN S.P.A.	14122	03/11/2014	24/09/2013	405	605	245025
19/07/2013	201330779	1-2013-22805	06/08/2013	11186	DIASORIN S.P.A.	14122	03/11/2014	05/10/2013	394	4114	1620916
16/09/2013	201330963	1-2013-29801	04/10/2013	11186	DIASORIN S.P.A.	14122	03/11/2014	03/12/2013	335	1452	486420
16/09/2013	201330963	1-2013-29802	04/10/2013	11186	DIASORIN S.P.A.	14122	03/11/2014	03/12/2013	335	605	202675
31/01/2014	7	1-2014-2889	21/02/2014	11196	IST. DI RIAB. C.A.R.S.I.C.	15602	27/11/2014	22/04/2014	219	2892,44	633444,36
28/02/2014	36	1-2014-11922	06/05/2014	11196	IST. DI RIAB. C.A.R.S.I.C.	15602	27/11/2014	05/07/2014	145	2519,22	365286,9

DETTAGLIO DEI DOCUMENTI RELATIVI A TRANSAZIONI COMMERCIALI EFFETTUATE DOPO LA SCADENZA DEI TERMINI DI CUI AL D.LGS 231/2002 COME MODIFICATO DAL D.LGS 192/2014 ED INTEGRATO DAL D.LGS 33/2013.

data doc	n° doc	n° prot	data prot	cod. forn	ragione sociale	n° mandato	data mandato	data scadenza	differe nziale	IMPOR TO _SCADEN _ZA	NUMERAT ORE
31/03/2014	62	1-2014-11924	06/05/2014	11196	IST. DI RIAB. C.A.R.S.I.C.	15602	27/11/2014	05/07/2014	145	2799,14	405875,3
30/04/2014	111	1-2014-13620	19/05/2014	11196	IST. DI RIAB. C.A.R.S.I.C.	15602	27/11/2014	18/07/2014	132	2705,83	357169,56
31/05/2014	131	1-2014-18354	23/06/2014	11196	IST. DI RIAB. C.A.R.S.I.C.	15602	27/11/2014	22/08/2014	97	2892,44	280566,68
30/06/2014	157	0013370E14	15/07/2014	11196	IST. DI RIAB. C.A.R.S.I.C.	15602	27/11/2014	13/09/2014	75	2705,83	202937,25
31/12/2013	15464	1-2013-41722	31/12/2013	11202	ID & CO S.R.L.	6604	23/05/2014	01/03/2014	83	28,68	2380,44
02/04/2013	2417	1-2013-8169	12/04/2013	11233	AQUILA S.R.L.	8297	25/06/2014	11/06/2013	379	9306,09	3527008,11
02/09/2013	6372	1-2013-28748	26/09/2013	11233	AQUILA S.R.L.	6573	23/05/2014	25/11/2013	179	396,11	70903,69
01/10/2013	7174	1-2013-31757	22/10/2013	11233	AQUILA S.R.L.	6573	23/05/2014	21/12/2013	153	386,5	59134,5
04/11/2013	7948	1-2013-35321	19/11/2013	11233	AQUILA S.R.L.	6573	23/05/2014	18/01/2014	125	399,38	49922,5
02/12/2013	8668	1-2013-39282	31/12/2013	11233	AQUILA S.R.L.	6573	23/05/2014	01/03/2014	83	386,5	32079,5
02/12/2013	8667	1-2013-39285	31/12/2013	11233	AQUILA S.R.L.	7072	29/05/2014	01/03/2014	89	15013,32	1336185,48
02/12/2013	8666	1-2013-39287	31/12/2013	11233	AQUILA S.R.L.	7072	29/05/2014	01/03/2014	89	24021,31	2137896,59
01/04/2014	2344	1-2014-9641	16/04/2014	11233	AQUILA S.R.L.	12408	29/09/2014	15/06/2014	106	399,38	42334,28
31/01/2013	1/A	1-2013-6642	27/03/2013	11245	FISIOTER S.A.S.	8683	02/07/2014	26/05/2013	402	7249,95	2914479,9
31/01/2013	3/A	1-2013-6650	27/03/2013	11245	FISIOTER S.A.S.	8683	02/07/2014	26/05/2013	402	130,64	52517,28
31/01/2013	2/A	1-2013-6652	27/03/2013	11245	FISIOTER S.A.S.	8683	02/07/2014	26/05/2013	402	492,8	198105,6
28/02/2013	4/A	1-2013-8054	12/04/2013	11245	FISIOTER S.A.S.	8683	02/07/2014	11/06/2013	386	7133,9	2753685,4
28/02/2013	5/A	1-2013-8055	12/04/2013	11245	FISIOTER S.A.S.	8683	02/07/2014	11/06/2013	386	580,79	224184,94
28/02/2013	6/A	1-2013-8056	12/04/2013	11245	FISIOTER S.A.S.	8683	02/07/2014	11/06/2013	386	169,87	65569,82
28/02/2013	7/A	1-2013-8057	12/04/2013	11245	FISIOTER S.A.S.	8683	02/07/2014	11/06/2013	386	47,31	18261,66
31/03/2013	8/A	1-2013-8079	12/04/2013	11245	FISIOTER S.A.S.	8683	02/07/2014	11/06/2013	386	8745,54	3375778,44
31/03/2013	9/A	1-2013-8082	12/04/2013	11245	FISIOTER S.A.S.	8683	02/07/2014	11/06/2013	386	878,63	339151,18
31/03/2013	10/A	1-2013-8084	12/04/2013	11245	FISIOTER S.A.S.	8683	02/07/2014	11/06/2013	386	62,52	24132,72
30/04/2013	11/A	1-2013-15089	04/06/2013	11245	FISIOTER S.A.S.	8683	02/07/2014	03/08/2013	333	9971,1	3320376,3
30/04/2013	12/A	1-2013-15091	04/06/2013	11245	FISIOTER S.A.S.	8683	02/07/2014	03/08/2013	333	768,53	255920,49
30/04/2013	13/A	1-2013-15093	04/06/2013	11245	FISIOTER S.A.S.	8683	02/07/2014	03/08/2013	333	3,04	1012,32
31/05/2013	14/A	1-2013-19970	12/07/2013	11245	FISIOTER S.A.S.	8683	02/07/2014	10/09/2013	295	4766,81	1406208,95
31/05/2013	14/A	1-2013-19970	12/07/2013	11245	FISIOTER S.A.S.	8683	02/07/2014	10/09/2013	295	292	86140
31/05/2013	15/A	1-2013-19972	12/07/2013	11245	FISIOTER S.A.S.	8683	02/07/2014	10/09/2013	295	1675,86	494378,7
31/05/2013	16/A	1-2013-19973	12/07/2013	11245	FISIOTER S.A.S.	8683	02/07/2014	10/09/2013	295	542,12	159925,4

DETTAGLIO DEI DOCUMENTI RELATIVI A TRANSAZIONI COMMERCIALI EFFETTUATE DOPO LA SCADENZA DEI TERMINI DI CUI AL DLGS 231/2002 COME MODIFICATO DAL D.LGS 192/2014 ED INTEGRATO DAL D.LGS 33/2013.

data doc	n° doc	n° prot	data prot	cod. forn	ragione sociale	n° mandati	data mandato	data scadenza	differe nziale	IMPORTO SCADEN ZA	NUMERAT ORE
31/05/2013	18/A	1-2013-19978	12/07/2013	11245	FISIOTER S.A.S.	8683	02/07/2014	10/09/2013	295	94,35	27833,25
31/05/2013	19/A	1-2013-19979	12/07/2013	11245	FISIOTER S.A.S.	8683	02/07/2014	10/09/2013	295	15,22	4489,9
31/05/2013	20/A	1-2013-19980	12/07/2013	11245	FISIOTER S.A.S.	8683	02/07/2014	10/09/2013	295	77,3	22803,5
31/05/2013	17/A	1-2013-20225	17/07/2013	11245	FISIOTER S.A.S.	8683	02/07/2014	15/09/2013	290	-1,59	-461,1
30/06/2013	21/A	1-2013-21859	30/07/2013	11245	FISIOTER S.A.S.	8683	02/07/2014	28/09/2013	277	5347,59	1481282,43
30/06/2013	22/A	1-2013-21860	30/07/2013	11245	FISIOTER S.A.S.	8683	02/07/2014	28/09/2013	277	1346,2	372897,4
30/06/2013	23/A	1-2013-21861	30/07/2013	11245	FISIOTER S.A.S.	8683	02/07/2014	28/09/2013	277	306,14	84800,78
30/06/2013	24/A	1-2013-21863	30/07/2013	11245	FISIOTER S.A.S.	8683	02/07/2014	28/09/2013	277	133,61	37009,97
30/06/2013	25/A	1-2013-21868	30/07/2013	11245	FISIOTER S.A.S.	8683	02/07/2014	28/09/2013	277	75,44	20896,88
31/07/2013	26/A	1-2013-26183	10/09/2013	11245	FISIOTER S.A.S.	8683	02/07/2014	09/11/2013	235	5016,89	1178969,15
31/07/2013	30/A	1-2013-26190	10/09/2013	11245	FISIOTER S.A.S.	8683	02/07/2014	09/11/2013	235	269,18	63257,3
31/07/2013	28/A	1-2013-26193	10/09/2013	11245	FISIOTER S.A.S.	8683	02/07/2014	09/11/2013	235	345,54	81201,9
31/07/2013	29/A	1-2013-26196	10/09/2013	11245	FISIOTER S.A.S.	8683	02/07/2014	09/11/2013	235	19,06	4479,1
31/07/2013	27/A	1-2013-26197	10/09/2013	11245	FISIOTER S.A.S.	8683	02/07/2014	09/11/2013	235	1968,03	462487,05
31/07/2013	31/A	1-2013-26209	10/09/2013	11245	FISIOTER S.A.S.	8683	02/07/2014	09/11/2013	235	-0,41	-96,35
31/07/2013	31/A	1-2013-26209	10/09/2013	11245	FISIOTER S.A.S.	8683	02/07/2014	09/11/2013	235	-1,15	-270,25
31/08/2013	32/A	1-2013-27750	18/09/2013	11245	FISIOTER S.A.S.	8683	02/07/2014	17/11/2013	227	4175,25	947781,75
31/08/2013	33/A	1-2013-27752	18/09/2013	11245	FISIOTER S.A.S.	8683	02/07/2014	17/11/2013	227	1008,83	229004,41
31/08/2013	34/A	1-2013-27754	18/09/2013	11245	FISIOTER S.A.S.	8683	02/07/2014	17/11/2013	227	19,06	4326,62
31/08/2013	35/A	1-2013-27755	18/09/2013	11245	FISIOTER S.A.S.	8683	02/07/2014	17/11/2013	227	207,11	47013,97
31/08/2013	36/A	1-2013-27758	18/09/2013	11245	FISIOTER S.A.S.	8683	02/07/2014	17/11/2013	227	86,57	19651,39
31/08/2013	37/A	1-2013-27760	18/09/2013	11245	FISIOTER S.A.S.	8683	02/07/2014	17/11/2013	227	9,41	2136,07
30/09/2013	38/A	1-2013-32199	24/10/2013	11245	FISIOTER S.A.S.	4277	01/04/2014	23/12/2013	99	22716,54	2248937,46
30/09/2013	38/A	1-2013-32199	24/10/2013	11245	FISIOTER S.A.S.	8683	02/07/2014	23/12/2013	191	5909,09	1128636,19
30/09/2013	39/A	1-2013-32202	24/10/2013	11245	FISIOTER S.A.S.	4277	01/04/2014	23/12/2013	99	160,06	15845,94
30/09/2013	39/A	1-2013-32202	24/10/2013	11245	FISIOTER S.A.S.	8683	02/07/2014	23/12/2013	191	28,24	5393,84
30/09/2013	40/A	1-2013-32205	24/10/2013	11245	FISIOTER S.A.S.	4277	01/04/2014	23/12/2013	99	331,57	32825,43
30/09/2013	40/A	1-2013-32205	24/10/2013	11245	FISIOTER S.A.S.	8683	02/07/2014	23/12/2013	191	58,51	11175,41
31/10/2013	41/A	1-2013-34712	14/11/2013	11245	FISIOTER S.A.S.	4277	01/04/2014	13/01/2014	78	23767,8	1853888,4
31/10/2013	41/A	1-2013-34712	14/11/2013	11245	FISIOTER S.A.S.	8683	02/07/2014	13/01/2014	170	5412,19	920072,3

DETTAGLIO DEI DOCUMENTI RELATIVI A TRANSAZIONI COMMERCIALI EFFETTUATE DOPO LA SCADENZA DEI TERMINI DI CUI AL D.LGS 231/2002 COME MODIFICATO DAL D.LGS 192/2014 ED INTEGRATO DAL D.LGS 33/2013.

data doc	n° doc	n° prot	data prot	cod. form	ragione sociale	n° mandato	data mandato	data scadenza	differe nziale	IMPORTO _SCADEN ZA	NUMERAT ORE
31/10/2013	41/A	1-2013-34712	14/11/2013	11245	FISIOTER S.A.S.	8683	02/07/2014	13/01/2014	170	899,6	152932
31/10/2013	42/A	1-2013-34714	14/11/2013	11245	FISIOTER S.A.S.	4277	01/04/2014	13/01/2014	78	1726,03	134630,34
31/10/2013	42/A	1-2013-34714	14/11/2013	11245	FISIOTER S.A.S.	8683	02/07/2014	13/01/2014	170	521,77	88700,9
30/11/2013	43/A	1-2013-40514	31/12/2013	11245	FISIOTER S.A.S.	9420	21/07/2014	01/03/2014	142	5682,69	806941,98
30/11/2013	43/A	1-2013-40514	31/12/2013	11245	FISIOTER S.A.S.	9420	21/07/2014	01/03/2014	142	752,6	106869,2
30/11/2013	43/A	1-2013-40514	31/12/2013	11245	FISIOTER S.A.S.	9420	21/07/2014	01/03/2014	142	67,85	9634,7
30/11/2013	44/A	1-2013-40520	31/12/2013	11245	FISIOTER S.A.S.	9420	21/07/2014	01/03/2014	142	607,03	86198,26
30/11/2013	45/A	1-2013-40521	31/12/2013	11245	FISIOTER S.A.S.	9420	21/07/2014	01/03/2014	142	143,4	20362,8
30/11/2013	45/A	1-2013-40521	31/12/2013	11245	FISIOTER S.A.S.	9420	21/07/2014	01/03/2014	142	26,49	3761,58
30/11/2013	50/A	1-2013-42529	31/12/2013	11245	FISIOTER S.A.S.	9420	21/07/2014	01/03/2014	142	440,1	62494,2
31/12/2013	50/A	1-2013-42529	31/12/2013	11245	FISIOTER S.A.S.	9420	21/07/2014	01/03/2014	142	125,73	17853,66
31/12/2013	50/A	1-2013-42529	31/12/2013	11245	FISIOTER S.A.S.	9420	21/07/2014	01/03/2014	142	43,77	6215,34
31/12/2013	49/A	1-2013-42533	31/12/2013	11245	FISIOTER S.A.S.	9420	21/07/2014	01/03/2014	142	488,34	69344,28
31/12/2013	49/A	1-2013-42533	31/12/2013	11245	FISIOTER S.A.S.	9420	21/07/2014	01/03/2014	142	48,56	6895,52
31/12/2013	48/A	1-2013-42542	31/12/2013	11245	FISIOTER S.A.S.	9420	21/07/2014	01/03/2014	142	933,72	132588,24
31/12/2013	48/A	1-2013-42542	31/12/2013	11245	FISIOTER S.A.S.	9420	21/07/2014	01/03/2014	142	98,33	13962,86
31/12/2013	48/A	1-2013-42542	31/12/2013	11245	FISIOTER S.A.S.	9420	21/07/2014	01/03/2014	142	92,85	13184,7
31/12/2013	47/A	1-2013-42550	31/12/2013	11245	FISIOTER S.A.S.	9420	21/07/2014	01/03/2014	142	62,97	8941,74
31/12/2013	47/A	1-2013-42550	31/12/2013	11245	FISIOTER S.A.S.	9420	21/07/2014	01/03/2014	142	6,26	888,92
31/12/2013	46/A	1-2013-42553	31/12/2013	11245	FISIOTER S.A.S.	9420	21/07/2014	01/03/2014	142	28540,68	4052776,56
31/12/2013	46/A	1-2013-42553	31/12/2013	11245	FISIOTER S.A.S.	9420	21/07/2014	01/03/2014	142	625,2	88778,4
31/12/2013	46/A	1-2013-42553	31/12/2013	11245	FISIOTER S.A.S.	9420	21/07/2014	01/03/2014	142	4762,32	676249,44
31/12/2013	46/A	1-2013-42553	31/12/2013	11245	FISIOTER S.A.S.	9420	21/07/2014	01/03/2014	142	2898,22	411547,24
12/12/2006	1236	1-2006-33734	31/12/2006	11384	LABORATORIO ANALISI SALUS PESCARA SNC	11122	03/09/2014	01/03/2007	2743	2760,12	7571009,16
10/01/2007	31	1-2007-5546	16/04/2007	11384	LABORATORIO ANALISI SALUS PESCARA SNC	11122	03/09/2014	15/06/2007	2637	3204,77	8450978,49
26/04/2012	04/12	1-2012-11153	08/05/2012	11384	LABORATORIO ANALISI SALUS PESCARA SNC	11122	03/09/2014	07/07/2012	788	19,83	15626,04

DETTAGLIO DEI DOCUMENTI RELATIVI A TRANSAZIONI COMMERCIALI EFFETTUATE DOPO LA SCADENZA DEI TERMINI DI CUI
AL D.LGS 231/2002 COME MODIFICATO DAL D.LGS 192/2014 ED INTEGRATO DAL D.LGS 33/2013.

data doc	n° doc	n° prot	data prot	cod. forn	ragione sociale	n° mandati	data mandato	data scadenza	differe _nziale	IMPORTO _SCADEN _ZA	NUMERAT _ORE
26/04/2012	05/12	1-2012-11163	08/05/2012	11384	LABORATORIO ANALISI SALUS PESCARA SNC	11122	03/09/2014	07/07/2012	788	1,6	1260,8
26/04/2012	06/12	1-2012-11168	08/05/2012	11384	LABORATORIO ANALISI SALUS PESCARA SNC	11122	03/09/2014	07/07/2012	788	687,54	541781,52
26/04/2012	07/12	1-2012-11175	08/05/2012	11384	LABORATORIO ANALISI SALUS PESCARA SNC	11122	03/09/2014	07/07/2012	788	16,03	12631,64
26/04/2012	08/12	1-2012-11180	08/05/2012	11384	LABORATORIO ANALISI SALUS PESCARA SNC	11122	03/09/2014	07/07/2012	788	22,5	17730
26/04/2012	09/12	1-2012-11182	08/05/2012	11384	LABORATORIO ANALISI SALUS PESCARA SNC	11122	03/09/2014	07/07/2012	788	1287,71	1014715,48
26/04/2012	10/12	1-2012-11184	08/05/2012	11384	LABORATORIO ANALISI SALUS PESCARA SNC	11122	03/09/2014	07/07/2012	788	136,67	107695,96
26/04/2012	11/12	1-2012-11201	08/05/2012	11384	LABORATORIO ANALISI SALUS PESCARA SNC	11122	03/09/2014	07/07/2012	788	21,31	16792,28
26/04/2012	12/12	1-2012-11202	08/05/2012	11384	LABORATORIO ANALISI SALUS PESCARA SNC	11122	03/09/2014	07/07/2012	788	87,04	68587,52
26/04/2012	13/12	1-2012-11203	08/05/2012	11384	LABORATORIO ANALISI SALUS PESCARA SNC	11122	03/09/2014	07/07/2012	788	1284,71	1012351,48
26/06/2012	14/12	1-2012-17138	03/07/2012	11384	LABORATORIO ANALISI SALUS PESCARA SNC	11122	03/09/2014	01/09/2012	732	6,95	5087,4
26/06/2012	15/12	1-2012-17139	03/07/2012	11384	LABORATORIO ANALISI SALUS PESCARA SNC	11122	03/09/2014	01/09/2012	732	25,61	18746,52
26/06/2012	16/12	1-2012-17151	03/07/2012	11384	LABORATORIO ANALISI SALUS PESCARA SNC	11122	03/09/2014	01/09/2012	732	677,93	496244,76
31/12/2012	17/12	1-2012-41326	31/12/2012	11384	LABORATORIO ANALISI SALUS PESCARA SNC	11122	03/09/2014	01/03/2013	551	61,31	33781,81
31/12/2012	18/12	1-2012-41327	31/12/2012	11384	LABORATORIO ANALISI SALUS PESCARA SNC	11122	03/09/2014	01/03/2013	551	63,61	35049,11
31/12/2012	19/12	1-2012-41328	31/12/2012	11384	LABORATORIO ANALISI SALUS PESCARA SNC	11122	03/09/2014	01/03/2013	551	3427,19	1888381,69

DETTAGLIO DEI DOCUMENTI RELATIVI A TRANSAZIONI COMMERCIALI EFFETTUATE DOPO LA SCADENZA DEI TERMINI DI CUI
AL D.LGS 231/2002 COME MODIFICATO DAL D.LGS 192/2014 ED INTEGRATO DAL D.LGS 33/2013.

data doc	n° doc	n° prot	data prot	cod. form	ragione sociale	n° mandato	data mandato	data scadenza	differe nziale	IMPORTO _SCADEN ZA	NUMERAT ORE
31/12/2012	20/12	1-2012-41329	31/12/2012	11384	LABORATORIO ANALISI SALUS PESCARA SNC	11122	03/09/2014	01/03/2013	551	30,64	16882,64
31/12/2012	21/12	1-2012-41330	31/12/2012	11384	LABORATORIO ANALISI SALUS PESCARA SNC	11122	03/09/2014	01/03/2013	551	50,63	27897,13
31/12/2012	22/12	1-2012-41331	31/12/2012	11384	LABORATORIO ANALISI SALUS PESCARA SNC	11122	03/09/2014	01/03/2013	551	67,52	37203,52
31/12/2012	23/12	1-2012-41332	31/12/2012	11384	LABORATORIO ANALISI SALUS PESCARA SNC	11122	03/09/2014	01/03/2013	551	3532,94	1946649,94
31/12/2012	24/12	1-2012-41333	31/12/2012	11384	LABORATORIO ANALISI SALUS PESCARA SNC	11122	03/09/2014	01/03/2013	551	4,34	2391,34
31/12/2012	25/12	1-2012-41334	31/12/2012	11384	LABORATORIO ANALISI SALUS PESCARA SNC	11122	03/09/2014	01/03/2013	551	32,82	18083,82
31/12/2012	26/12	1-2012-41335	31/12/2012	11384	LABORATORIO ANALISI SALUS PESCARA SNC	11122	03/09/2014	01/03/2013	551	6,94	3823,94
31/12/2012	27/12	1-2012-41336	31/12/2012	11384	LABORATORIO ANALISI SALUS PESCARA SNC	11122	03/09/2014	01/03/2013	551	2906,02	1601217,02
31/12/2012	28/12	1-2012-41337	31/12/2012	11384	LABORATORIO ANALISI SALUS PESCARA SNC	11122	03/09/2014	01/03/2013	551	1434,1	790189,1
31/12/2012	29/12	1-2012-41338	31/12/2012	11384	LABORATORIO ANALISI SALUS PESCARA SNC	11122	03/09/2014	01/03/2013	551	50,95	28073,45
31/12/2012	31/12	1-2012-41339	31/12/2012	11384	LABORATORIO ANALISI SALUS PESCARA SNC	11122	03/09/2014	01/03/2013	551	2560,44	1410802,44
31/12/2012	32/12	1-2012-41340	31/12/2012	11384	LABORATORIO ANALISI SALUS PESCARA SNC	11122	03/09/2014	01/03/2013	551	131,09	72230,59
31/12/2012	33/12	1-2012-41341	31/12/2012	11384	LABORATORIO ANALISI SALUS PESCARA SNC	11122	03/09/2014	01/03/2013	551	6,07	3344,57
31/12/2012	34/12	1-2012-41342	31/12/2012	11384	LABORATORIO ANALISI SALUS PESCARA SNC	11122	03/09/2014	01/03/2013	551	55,78	30734,78
31/12/2012	35/12	1-2012-41343	31/12/2012	11384	LABORATORIO ANALISI SALUS PESCARA SNC	11122	03/09/2014	01/03/2013	551	2108,24	1161640,24

544

DETTAGLIO DEI DOCUMENTI RELATIVI A TRANSAZIONI COMMERCIALI EFFETTUATE DOPO LA SCADENZA DEI TERMINI DI CUI
AL D.LGS 231/2002 COME MODIFICATO DAL D.LGS 192/2014 ED INTEGRATO DAL D.LGS 33/2013.

data doc	n° doc	n° prot	data prot	cod. forn	ragione sociale	n° mandato	data mandato	data scadenza	differe nziale	IMPORTO _SCADEN ZA	NUMERAT ORE
31/12/2012	36/12	1-2012-41344	31/12/2012	11384	LABORATORIO ANALISI SALUS PESCARA SNC	11122	03/09/2014	01/03/2013	551	1982,87	1092561,37
31/12/2012	37/12	1-2012-41345	31/12/2012	11384	LABORATORIO ANALISI SALUS PESCARA SNC	11122	03/09/2014	01/03/2013	551	17,01	9372,51
31/12/2012	38/12	1-2012-41346	31/12/2012	11384	LABORATORIO ANALISI SALUS PESCARA SNC	11122	03/09/2014	01/03/2013	551	30,94	17047,94
31/12/2012	30/12	1-2012-41378	31/12/2012	11384	LABORATORIO ANALISI SALUS PESCARA SNC	11122	03/09/2014	01/03/2013	551	-9,91	-5460,41
26/02/2013	03/13	1-2013-17140	21/06/2013	11384	LABORATORIO ANALISI SALUS PESCARA SNC	12600	29/09/2014	20/08/2013	405	671,46	271941,3
18/07/2008	8098462 R9	1-2008-17958	26/08/2008	11387	JOHNSON & JOHNSON MEDICAL SPA	1327	03/02/2014	25/10/2008	1927	-444	-855588
17/05/2008	7251361 G8	1-2008-22764	13/10/2008	11387	JOHNSON & JOHNSON MEDICAL SPA	17131	18/12/2014	12/12/2008	2197	381,6	838375,2
22/12/2010	10170707R	1-2010-33522	31/12/2010	11387	JOHNSON & JOHNSON MEDICAL SPA	14504	05/11/2014	01/03/2011	1345	564	758580
29/09/2010	10125806R	1-2010-33855	31/12/2010	11387	JOHNSON & JOHNSON MEDICAL SPA	14561	05/11/2014	01/03/2011	1345	13953,6	18767592
16/08/2010	10720643G	1-2011-41476	31/12/2011	11387	JOHNSON & JOHNSON MEDICAL SPA	14914	17/11/2014	29/02/2012	992	374,22	371226,24
21/06/2012	12108465-	1-2012-19517	19/07/2012	11387	JOHNSON & JOHNSON MEDICAL SPA	14909	17/11/2014	17/09/2012	791	8659,96	6850028,36
24/01/2013	13012507-	1-2013-562	04/02/2013	11387	JOHNSON & JOHNSON MEDICAL SPA	3711	20/03/2014	05/04/2013	349	137,34	47931,66
11/01/2013	VJ10340	1-2013-628	05/02/2013	11387	JOHNSON & JOHNSON MEDICAL SPA	12322	25/09/2014	06/04/2013	537	616,55	331087,35
11/01/2013	VJ10340	1-2013-628	05/02/2013	11387	JOHNSON & JOHNSON MEDICAL SPA	12322	25/09/2014	06/04/2013	537	1369,3	735314,1
16/05/2013	XJ10340	1-2013-15248	06/06/2013	11387	JOHNSON & JOHNSON MEDICAL SPA	1986	13/02/2014	05/08/2013	192	271,04	52039,68

DETTAGLIO DEI DOCUMENTI RELATIVI A TRANSAZIONI COMMERCIALI EFFETTUATE DOPO LA SCADENZA DEI TERMINI DI CUI AL D.LGS 231/2002 COME MODIFICATO DAL D.LGS 192/2014 ED INTEGRATO DAL D.LGS 33/2013.

data doc	n° doc	n° prot	data prof	cod. forn	ragione sociale	n° mandato	data mandato	data scadenza	differe nziale	IMPOR _SCADEN _ZA	NUMERAT ORE
23/05/2013	13086181- VJ10340	1-2013-17989	28/06/2013	11387	JOHNSON & JOHNSON MEDICAL SPA	3707	20/03/2014	27/08/2013	205	2722,5	558112,5
04/06/2013	13094008- VJ10340	1-2013-18273	02/07/2013	11387	JOHNSON & JOHNSON MEDICAL SPA	12322	25/09/2014	31/08/2013	390	763,2	297648
03/03/2014	14035546- VJ10340	1-2014-5471	13/03/2014	11387	JOHNSON & JOHNSON MEDICAL SPA	11485	10/09/2014	12/05/2014	121	5310,41	642559,61
25/06/2012	1538	1-2012-17295	04/07/2012	11419	CLINITEST S.R.L.	5760	07/05/2014	02/09/2012	612	1330,44	814229,28
25/06/2012	1539	1-2012-17296	04/07/2012	11419	CLINITEST S.R.L.	5760	07/05/2014	02/09/2012	612	1796,34	1099360,08
25/06/2012	1540	1-2012-17297	04/07/2012	11419	CLINITEST S.R.L.	5760	07/05/2014	02/09/2012	612	1479,97	905741,64
25/06/2012	1541	1-2012-17298	04/07/2012	11419	CLINITEST S.R.L.	5760	07/05/2014	02/09/2012	612	2011,62	1231111,44
26/06/2012	1549	1-2012-17299	04/07/2012	11419	CLINITEST S.R.L.	5760	07/05/2014	02/09/2012	612	1122,95	687245,4
13/07/2012	1703	1-2012-20957	26/07/2012	11419	CLINITEST S.R.L.	5760	07/05/2014	24/09/2012	590	3110,05	1834929,5
28/08/2012	1930	1-2012-26858	21/09/2012	11419	CLINITEST S.R.L.	5760	07/05/2014	20/11/2012	533	709,6	378216,8
10/09/2012	2039	1-2012-26860	21/09/2012	11419	CLINITEST S.R.L.	5760	07/05/2014	20/11/2012	533	664,85	354365,05
09/10/2012	2309	1-2012-29159	17/10/2012	11419	CLINITEST S.R.L.	5760	07/05/2014	16/12/2012	507	1625,07	823910,49
13/11/2012	2641	1-2012-36704	17/12/2012	11419	CLINITEST S.R.L.	5760	07/05/2014	15/02/2013	446	1403,55	625983,3
13/12/2012	2934	1-2012-38599	31/12/2012	11419	CLINITEST S.R.L.	5760	07/05/2014	01/03/2013	432	722,45	312098,4
10/01/2013	81	1-2013-1838	18/02/2013	11419	CLINITEST S.R.L.	5760	07/05/2014	19/04/2013	383	312,07	119522,81
12/02/2013	408	1-2013-8771	18/04/2013	11419	CLINITEST S.R.L.	1981	13/02/2014	17/06/2013	241	1660,33	400139,53
14/06/2013	1634	1-2013-17053	21/06/2013	11419	CLINITEST S.R.L.	1981	13/02/2014	20/08/2013	177	1318,97	233457,69
13/06/2013	1626	1-2013-17054	21/06/2013	11419	CLINITEST S.R.L.	1981	13/02/2014	20/08/2013	177	2074,77	367234,29
13/06/2013	1625	1-2013-17055	21/06/2013	11419	CLINITEST S.R.L.	1981	13/02/2014	20/08/2013	177	2713,23	480241,71
13/06/2013	1624	1-2013-17056	21/06/2013	11419	CLINITEST S.R.L.	1981	13/02/2014	20/08/2013	177	633,75	112173,75
09/07/2013	1879	1-2013-21237	24/07/2013	11419	CLINITEST S.R.L.	1981	13/02/2014	22/09/2013	144	648,77	93422,88
13/09/2013	2389	1-2013-28386	24/09/2013	11419	CLINITEST S.R.L.	1981	13/02/2014	23/11/2013	82	764,83	62716,06
13/09/2013	2390	1-2013-28391	24/09/2013	11419	CLINITEST S.R.L.	1981	13/02/2014	23/11/2013	82	426,47	34970,54
30/04/2013	891	1-2013-13323	23/05/2013	11485	CORMED CARDIOVASCOLARE S.R.L.	2201	17/02/2014	22/07/2013	210	3692,92	775513,2
31/07/2013	1.658	1-2013-24964	30/08/2013	11485	CORMED CARDIOVASCOLARE S.R.L.	1936	05/02/2014	29/10/2013	99	442,86	43843,14

DETTAGLIO DEI DOCUMENTI RELATIVI A TRANSAZIONI COMMERCIALI EFFETTUATE DOPO LA SCADENZA DEI TERMINI DI CUI
AL D.LGS 231/2002 COME MODIFICATO DAL D.LGS 192/2014 ED INTEGRATO DAL D.LGS 33/2013.

data doc	n° doc	n° prot	data prot	cod. form	ragione sociale	n° mandati	data mandato	data scadenza	differe nziale	IMPORTO _SCADEN ZA	NUMERAT ORE
23/08/2013	1.743	1-2013-28402	24/09/2013	11485	CORMED CARDIOVASCOLARE S.R.L.	2677	25/02/2014	23/11/2013	94	3375,9	317334,6
20/09/2013	1.995	1-2013-29139	01/10/2013	11485	CORMED CARDIOVASCOLARE S.R.L.	2201	17/02/2014	30/11/2013	79	7385,84	583481,36
30/09/2013	2.135	1-2013-30600	09/10/2013	11485	CORMED CARDIOVASCOLARE S.R.L.	2201	17/02/2014	08/12/2013	71	6040,32	428862,72
27/09/2013	2.062	1-2013-30611	09/10/2013	11485	CORMED CARDIOVASCOLARE S.R.L.	2201	17/02/2014	08/12/2013	71	1694	120274
27/09/2013	2.061	1-2013-30618	09/10/2013	11485	CARDIOVASCOLARE S.R.L.	2201	17/02/2014	08/12/2013	71	2933,04	208245,84
18/02/2013	01/2013	1-2013-3929	11/03/2013	11554	SO.PRE.MA. LABORATORIO ANALISI	3999	25/03/2014	10/05/2013	319	463,61	147891,59
06/03/2013	5.2013	1-2013-4926	18/03/2013	11554	SO.PRE.MA. LABORATORIO ANALISI	3999	25/03/2014	17/05/2013	312	218,34	68122,08
08/04/2013	9.2013	1-2013-9689	23/04/2013	11554	SO.PRE.MA. LABORATORIO ANALISI	3999	25/03/2014	22/06/2013	276	463,28	127865,28
07/05/2013	13.2013	1-2013-12302	16/05/2013	11554	SO.PRE.MA. LABORATORIO ANALISI	3999	25/03/2014	15/07/2013	253	446,95	113078,35
04/06/2013	16.2013	1-2013-17131	21/06/2013	11554	SO.PRE.MA. LABORATORIO ANALISI	3999	25/03/2014	20/08/2013	217	484,37	105108,29
01/07/2013	49.2013	1-2013-22108	31/07/2013	11554	SO.PRE.MA. LABORATORIO ANALISI	3999	25/03/2014	29/09/2013	177	399,03	70628,31
05/08/2013	52.2013	1-2013-26946	16/09/2013	11554	SO.PRE.MA. LABORATORIO ANALISI	3999	25/03/2014	15/11/2013	130	379,09	49281,7
02/09/2013	56.2013	1-2013-26950	16/09/2013	11554	SO.PRE.MA. LABORATORIO ANALISI	3999	25/03/2014	15/11/2013	130	256,38	33329,4
07/10/2013	59.2013	1-2013-32880	30/10/2013	11554	SO.PRE.MA. LABORATORIO ANALISI	3999	25/03/2014	29/12/2013	86	436,93	37575,98
05/11/2013	63.2013	1-2013-35801	21/11/2013	11554	SO.PRE.MA. LABORATORIO ANALISI	3999	25/03/2014	20/01/2014	64	495,62	31719,68

DETTAGLIO DEI DOCUMENTI RELATIVI A TRANSAZIONI COMMERCIALI EFFETTUATE DOPO LA SCADENZA DEI TERMINI DI CUI AL D.LGS 231/2002 COME MODIFICATO DAL D.LGS 192/2014 ED INTEGRATO DAL D.LGS 33/2013.

data doc	n° doc	n° prot	data prot	cod. forn	ragione sociale	n° mandato	data mandato	data scadenza	differe nziale	IMPOR _SCADEN _ZA	NUMERAT ORE
06/12/2013	04/2013	1-2013-38221	16/12/2013	11554	SO.PRE.MA. LABORATORIO ANALISI	13178	15/10/2014	14/02/2014	243	-2	-486
11/02/2013	1A.2013	1-2013-3894	11/03/2013	11652	RUTOLO S.R.L.	3203	05/03/2014	10/05/2013	299	2205,54	659456,46
10/04/2013	5A.2013	1-2013-9675	23/04/2013	11652	RUTOLO S.R.L.	3203	05/03/2014	22/06/2013	256	1052,42	269419,52
10/04/2013	3A.2013	1-2013-9681	23/04/2013	11652	RUTOLO S.R.L.	3203	05/03/2014	22/06/2013	256	1198,96	306933,76
13/05/2013	9A.2013	1-2013-12289	16/05/2013	11652	RUTOLO S.R.L.	3203	05/03/2014	15/07/2013	233	951,71	221748,43
10/06/2013	11A.2013	1-2013-17128	21/06/2013	11652	RUTOLO S.R.L.	3203	05/03/2014	20/08/2013	197	1208,79	238131,63
12/07/2013	14A.2013	1-2013-22139	31/07/2013	11652	RUTOLO S.R.L.	3203	05/03/2014	29/09/2013	157	1149,86	180528,02
08/08/2013	16A.2013	1-2013-26398	11/09/2013	11652	RUTOLO S.R.L.	3203	05/03/2014	10/11/2013	115	1733,95	199404,25
10/09/2013	18A.2013	1-2013-26454	11/09/2013	11652	RUTOLO S.R.L.	3203	05/03/2014	10/11/2013	115	926,87	106590,05
07/10/2013	21A.2013	1-2013-32851	30/10/2013	11652	RUTOLO S.R.L.	3203	05/03/2014	29/12/2013	66	1257,56	82998,96
07/02/2013	103.2013	1-2013-1851	18/02/2013	11653	LABORATORIO ANALISI S.ANTONIO SNC	6069	13/05/2014	19/04/2013	389	2801,94	1089954,66
04/04/2013	275.2013	1-2013-9705	23/04/2013	11653	LABORATORIO ANALISI S.ANTONIO SNC	6069	13/05/2014	22/06/2013	325	617,18	200583,5
04/04/2013	277.2013	1-2013-9712	23/04/2013	11653	LABORATORIO ANALISI S.ANTONIO SNC	6069	13/05/2014	22/06/2013	325	1079,57	350860,25
02/05/2013	362.2013	1-2013-12964	21/05/2013	11653	LABORATORIO ANALISI S.ANTONIO SNC	6069	13/05/2014	20/07/2013	297	602,01	178796,97
14/06/2013	509.2013	1-2013-17061	21/06/2013	11653	LABORATORIO ANALISI S.ANTONIO SNC	6069	13/05/2014	20/08/2013	266	764,29	203301,14
07/07/2013	561.2013	1-2013-22126	31/07/2013	11653	LABORATORIO ANALISI S.ANTONIO SNC	6069	13/05/2014	29/09/2013	226	397,74	89889,24
05/08/2013	618.2013 05	1-2013-26385	11/09/2013	11653	LABORATORIO ANALISI S.ANTONIO SNC	6069	13/05/2014	10/11/2013	184	461,17	84855,28
10/09/2013	698.2013	1-2013-26424	11/09/2013	11653	LABORATORIO ANALISI S.ANTONIO SNC	6069	13/05/2014	10/11/2013	184	379,01	69737,84
05/10/2013	775.2013	1-2013-32855	30/10/2013	11653	LABORATORIO ANALISI S.ANTONIO SNC	6069	13/05/2014	29/12/2013	135	603,27	81441,45

DETTAGLIO DEI DOCUMENTI RELATIVI A TRANSAZIONI COMMERCIALI EFFETTUATE DOPO LA SCADENZA DEI TERMINI DI CUI
AL D.LGS 231/2002 COME MODIFICATO DAL D.LGS 192/2014 ED INTEGRATO DAL D.LGS 33/2013.

data doc	n° doc	n° prot	data prot	cod. form	ragione sociale	n° mandati	data mandato	data scadenza	differe nziale	IMPORTO _SCADEN _ZA	NUMERAT ORE
12/11/2013	898.2013	1-2013-35772	21/11/2013	11653	LABORATORIO ANALISI S.ANTONIO SNC	6069	13/05/2014	20/01/2014	113	811,81	91734,53
04/12/2013	977.2013	1-2013-39344	31/12/2013	11653	LABORATORIO ANALISI S.ANTONIO SNC	6069	13/05/2014	01/03/2014	73	566,05	41321,65
28/02/2013	2/A/2013	1-2013-5518	20/03/2013	11656	ARS MEDICA SAS	6100	14/05/2014	19/05/2013	360	4262,11	1534359,6
31/01/2013	1/A/2013	1-2013-8774	18/04/2013	11656	ARS MEDICA SAS	6100	14/05/2014	17/06/2013	331	1738,66	575496,46
31/03/2013	3/A/2013	1-2013-8839	18/04/2013	11656	ARS MEDICA SAS	6100	14/05/2014	17/06/2013	331	2636,68	872741,08
30/04/2013	4/A/2013	1-2013-13048	21/05/2013	11656	ARS MEDICA SAS	6100	14/05/2014	20/07/2013	298	1777,19	529602,62
31/05/2013	5/A/2013	1-2013-17050	21/06/2013	11656	ARS MEDICA SAS	6100	14/05/2014	20/08/2013	267	2680,52	715698,84
30/06/2013	6/A/2013	1-2013-22178	31/07/2013	11656	ARS MEDICA SAS	6100	14/05/2014	29/09/2013	227	3299,75	749043,25
31/07/2013	7/A/2013	1-2013-26316	10/09/2013	11656	ARS MEDICA SAS	6100	14/05/2014	09/11/2013	186	1709,37	317942,82
31/08/2013	8/A/2013	1-2013-27869	19/09/2013	11656	ARS MEDICA SAS	6100	14/05/2014	18/11/2013	177	1021,6	180823,2
30/09/2013	9/A/2013	1-2013-32805	30/10/2013	11656	ARS MEDICA SAS	6100	14/05/2014	29/12/2013	136	8539,61	1161386,96
31/10/2013	10/A/2013	1-2013-35728	21/11/2013	11656	ARS MEDICA SAS	6100	14/05/2014	20/01/2014	114	9378,06	1069098,84
30/11/2013	11/A/2013	1-2013-39439	31/12/2013	11656	ARS MEDICA SAS	6100	14/05/2014	01/03/2014	74	7474,79	553134,46
24/10/2013	2/2013	1-2013-39503	31/12/2013	11656	ARS MEDICA SAS	6100	14/05/2014	01/03/2014	74	-1194,07	-88361,18
24/10/2013	2/2013	1-2013-39506	31/12/2013	11656	ARS MEDICA SAS	6100	14/05/2014	01/03/2014	74	-232,59	-17211,66
31/12/2013	12/A/2013	1-2013-42389	31/12/2013	11656	ARS MEDICA SAS	6100	14/05/2014	01/03/2014	74	662,56	49029,44
02/05/2005	00386	1-2005-7020	19/05/2005	11664	CASA DI CURA PRIVATA NOVA SALUS	3459	12/03/2014	18/07/2005	3159	1717,91	5426877,69
01/04/2008	00286	1-2008-9255	26/05/2008	11664	CASA DI CURA PRIVATA NOVA SALUS	3459	12/03/2014	25/07/2008	2056	462,52	950941,12
04/02/2013	535.2013	1-2013-3925	11/03/2013	11668	SANTA LUCIA SNC	9377	18/07/2014	10/05/2013	434	1868,45	810907,3
08/03/2013	1182.2013	1-2013-5999	21/03/2013	11668	SANTA LUCIA SNC	9377	18/07/2014	20/05/2013	424	1876,25	795530
03/04/2013	1646.2013	1-2013-9665	23/04/2013	11668	SANTA LUCIA SNC	9377	18/07/2014	22/06/2013	391	1579,91	617744,81
06/05/2013	2155.2013	1-2013-13143	22/05/2013	11668	SANTA LUCIA SNC	9377	18/07/2014	21/07/2013	362	1738,97	629507,14
04/06/2013	2709.2013	1-2013-22112	31/07/2013	11668	SANTA LUCIA SNC	9377	18/07/2014	29/09/2013	292	985,66	287812,72
02/07/2013	3236.2013	1-2013-22117	31/07/2013	11668	SANTA LUCIA SNC	9377	18/07/2014	29/09/2013	292	493,31	144046,52
02/08/2013	3725.2013	1-2013-26342	10/09/2013	11668	SANTA LUCIA SNC	9377	18/07/2014	09/11/2013	251	873,32	219203,32
03/09/2013	3902.2013	1-2013-27714	18/09/2013	11668	SANTA LUCIA SNC	9377	18/07/2014	17/11/2013	243	566,36	137625,48

DETTAGLIO DEI DOCUMENTI RELATIVI A TRANSAZIONI COMMERCIALI EFFETTUATE DOPO LA SCADENZA DEI TERMINI DI CUI AL D.LGS 231/2002 COME MODIFICATO DAL D.LGS 192/2014 ED INTEGRATO DAL D.LGS 33/2013.

data doc	n° doc	n° prot	data prot	cod. forn	ragione sociale	n° mandato	data mandato	data scadenza	differe nziale	IMPOR _SCADEN _ZA	NUMERAT ORE
02/10/2013	4476.2013	1-2013-32867	30/10/2013	11668	SANTA LUCIA SNC	9377	18/07/2014	29/12/2013	201	1849,1	371669,1
04/11/2013	5068.2013	1-2013-35796	21/11/2013	11668	SANTA LUCIA SNC	9377	18/07/2014	20/01/2014	179	1930,93	345636,47
12/11/2013	5205.2013	1-2013-35807	21/11/2013	11668	SANTA LUCIA SNC	9377	18/07/2014	20/01/2014	179	-388,77	-69589,83
03/12/2013	5514.2013	1-2013-39428	31/12/2013	11668	SANTA LUCIA SNC	9377	18/07/2014	01/03/2014	139	1230,56	171047,84
03/01/2014	1.2014	1-2014-283	28/01/2014	11668	SANTA LUCIA SNC	9377	18/07/2014	29/03/2014	111	942,82	104653,02
21/01/2014	326.2014	1-2014-1026	10/02/2014	11668	SANTA LUCIA SNC	9377	18/07/2014	11/04/2014	98	-277,47	-27192,06
03/02/2012	006/12Asi	1-2012-3026	06/03/2012	11670	ALHENA SAS	10040	29/07/2014	05/05/2012	815	1787,66	1456942,9
03/02/2012	007/12Asi	1-2012-3029	06/03/2012	11670	ALHENA SAS	10040	29/07/2014	05/05/2012	815	19,74	16088,1
02/03/2012	008/12 Asi	1-2012-7333	05/04/2012	11670	ALHENA SAS	10040	29/07/2014	04/06/2012	785	6,45	5063,25
02/03/2012	009/12 Asi	1-2012-7339	05/04/2012	11670	ALHENA SAS	10040	29/07/2014	04/06/2012	785	1605,6	1260396
02/03/2012	010/12 Asi	1-2012-7340	05/04/2012	11670	ALHENA SAS	10040	29/07/2014	04/06/2012	785	7,56	5934,6
02/03/2012	011/12 Asi	1-2012-7341	05/04/2012	11670	ALHENA SAS	10040	29/07/2014	04/06/2012	785	42,6	33441
02/03/2012	012/12 Asi	1-2012-7345	05/04/2012	11670	ALHENA SAS	10040	29/07/2014	04/06/2012	785	32,04	25151,4
03/04/2012	013/12 Asi	1-2012-10245	26/04/2012	11670	ALHENA SAS	10040	29/07/2014	25/06/2012	764	61,58	47047,12
03/04/2012	014/12 Asi	1-2012-10252	26/04/2012	11670	ALHENA SAS	10040	29/07/2014	25/06/2012	764	1887,27	1441874,28
03/04/2012	015/12 Asi	1-2012-10255	26/04/2012	11670	ALHENA SAS	10040	29/07/2014	25/06/2012	764	34,85	26625,4
02/05/2012	016/12 Asi	1-2012-12237	17/05/2012	11670	ALHENA SAS	10040	29/07/2014	16/07/2012	743	53,8	39973,4
02/05/2012	017/12 Asi	1-2012-12261	17/05/2012	11670	ALHENA SAS	10040	29/07/2014	16/07/2012	743	1952,67	1450833,81
02/05/2012	018/12 Asi	1-2012-12263	17/05/2012	11670	ALHENA SAS	10040	29/07/2014	16/07/2012	743	18,17	13500,31
04/06/2012	019/12 Asi	1-2012-15678	20/06/2012	11670	ALHENA SAS	10040	29/07/2014	19/08/2012	709	3219,07	2282320,63
04/06/2012	020/12 Asi	1-2012-15705	20/06/2012	11670	ALHENA SAS	10040	29/07/2014	19/08/2012	709	18,77	13307,93
04/06/2012	021/12 Asi	1-2012-15706	20/06/2012	11670	ALHENA SAS	10040	29/07/2014	19/08/2012	709	88,17	62512,53
04/06/2012	022/12 Asi	1-2012-15712	20/06/2012	11670	ALHENA SAS	10040	29/07/2014	19/08/2012	709	37,2	26374,8
04/06/2012	023/12 Asi	1-2012-15715	20/06/2012	11670	ALHENA SAS	10040	29/07/2014	19/08/2012	709	69,27	49112,43
04/06/2012	024/12 Asi	1-2012-15720	20/06/2012	11670	ALHENA SAS	10040	29/07/2014	19/08/2012	709	32,04	22716,36
16/07/2012	025/12 Asi	1-2012-21563	31/07/2012	11670	ALHENA SAS	10040	29/07/2014	29/09/2012	668	120,65	80594,2
16/07/2012	026/11 Asi	1-2012-21586	01/08/2012	11670	ALHENA SAS	10040	29/07/2014	30/09/2012	667	28,49	19002,83
16/07/2012	027/12 Asi	1-2012-21592	01/08/2012	11670	ALHENA SAS	10040	29/07/2014	30/09/2012	667	2900,1	1934366,7
16/07/2012	028/12 Asi	1-2012-21600	01/08/2012	11670	ALHENA SAS	10040	29/07/2014	30/09/2012	667	71,57	47737,19
16/07/2012	029/12 Asi	1-2012-21609	01/08/2012	11670	ALHENA SAS	10040	29/07/2014	30/09/2012	667	236,78	157932,26

DETTAGLIO DEI DOCUMENTI RELATIVI A TRANSAZIONI COMMERCIALI EFFETTUATE DOPO LA SCADENZA DEI TERMINI DI CUI AL D.LGS 23/1/2002 COME MODIFICATO DAL D.LGS 192/2014 ED INTEGRATO DAL D.LGS 33/2013.

data doc	n° doc	n° prot	data prot	cod. forn	ragione sociale	n° mandati	data mandato	data scadenza	differe nziale	IMPORTO SCADEN ZA	NUMERAT ORE
04/08/2012	032/12 Asi	1-2012-23551	30/08/2012	11670	ALHENA SAS	10040	29/07/2014	29/10/2012	638	2902,78	1851973,64
04/08/2012	033/12 Asi	1-2012-23571	30/08/2012	11670	ALHENA SAS	10040	29/07/2014	29/10/2012	638	31,04	19803,52
04/08/2012	031/12 Asi	1-2012-23576	30/08/2012	11670	ALHENA SAS	10040	29/07/2014	29/10/2012	638	7,52	4797,76
04/08/2012	030/11 Asi	1-2012-23898	31/08/2012	11670	ALHENA SAS	10040	29/07/2014	30/10/2012	637	50,59	32225,83
04/08/2012	034/12 Asi	1-2012-23902	31/08/2012	11670	ALHENA SAS	10040	29/07/2014	30/10/2012	637	63,18	40245,66
04/08/2012	035/12 Asi	1-2012-23905	31/08/2012	11670	ALHENA SAS	10040	29/07/2014	30/10/2012	637	86,41	55043,17
04/08/2012	036/12 Asi	1-2012-23907	31/08/2012	11670	ALHENA SAS	10040	29/07/2014	30/10/2012	637	14,7	9363,9
06/09/2012	037/12 Asi	1-2012-26489	20/09/2012	11670	ALHENA SAS	10040	29/07/2014	19/11/2012	617	4,95	3054,15
06/09/2012	038/12 Asi	1-2012-26491	20/09/2012	11670	ALHENA SAS	10040	29/07/2014	19/11/2012	617	20,79	12827,43
06/09/2012	040/12 Asi	1-2012-26493	20/09/2012	11670	ALHENA SAS	10040	29/07/2014	28/12/2012	578	58,69	33922,82
06/09/2012	041/12 Asi	1-2012-26495	20/09/2012	11670	ALHENA SAS	10040	29/07/2014	19/11/2012	617	36,82	22717,94
06/09/2012	042/12 Asi	1-2012-26512	20/09/2012	11670	ALHENA SAS	10040	29/07/2014	19/11/2012	617	16,91	10433,47
06/09/2012	039/12 Asi	1-2012-26608	20/09/2012	11670	ALHENA SAS	10040	29/07/2014	19/11/2012	617	1738,87	1072882,79
02/10/2012	043/12 Asi	1-2012-28426	09/10/2012	11670	ALHENA SAS	10040	29/07/2014	08/12/2012	598	8,18	4891,64
02/10/2012	044/ Asi	1-2012-28427	09/10/2012	11670	ALHENA SAS	10040	29/07/2014	08/12/2012	598	3,58	2140,84
02/10/2012	045/12 Asi	1-2012-28436	09/10/2012	11670	ALHENA SAS	10040	29/07/2014	08/12/2012	598	1,47	879,06
02/10/2012	046/12 Asi	1-2012-28437	09/10/2012	11670	ALHENA SAS	10040	29/07/2014	08/12/2012	598	52,62	31466,76
02/10/2012	047/12 Asi	1-2012-28438	09/10/2012	11670	ALHENA SAS	10040	29/07/2014	08/12/2012	598	25,63	14045,24
06/11/2012	048/12 Asi	1-2012-34361	28/11/2012	11670	ALHENA SAS	10040	29/07/2014	27/01/2013	548	12,19	6680,12
06/11/2012	049/12 Asi	1-2012-34367	28/11/2012	11670	ALHENA SAS	10040	29/07/2014	27/01/2013	548	3599,38	1972460,24
06/11/2012	050/12 Asi	1-2012-34369	28/11/2012	11670	ALHENA SAS	10040	29/07/2014	27/01/2013	548	71,88	39390,24
06/11/2012	051/12 Asi	1-2012-34381	28/11/2012	11670	ALHENA SAS	10040	29/07/2014	27/01/2013	548	32,04	17557,92
06/11/2012	052/12 Asi	1-2012-34382	28/11/2012	11670	ALHENA SAS	10040	29/07/2014	27/01/2013	548	16,91	9266,68
06/11/2012	053/12 Asi	1-2012-34384	28/11/2012	11670	ALHENA SAS	10040	29/07/2014	01/03/2013	515	804,09	414106,35
04/12/2012	055/12 Asi	1-2012-38641	31/12/2012	11670	ALHENA SAS	10040	29/07/2014	01/03/2013	515	21,27	10954,05
04/12/2012	056/12 Asi	1-2012-38643	31/12/2012	11670	ALHENA SAS	10040	29/07/2014	01/03/2013	515	-84,19	-43357,85
20/12/2012	02/12 Asi	1-2012-38907	31/12/2012	11670	ALHENA SAS	10040	29/07/2014	01/03/2013	515	-645,43	-332396,45
21/12/2012	03/12 Asi	1-2012-38908	31/12/2012	11670	ALHENA SAS	10040	29/07/2014	01/03/2013	515	1382,05	624686,6
05/02/2013	005/13 Asi	1-2013-3942	11/03/2013	11670	ALHENA SAS	10174	05/08/2014	10/05/2013	452		
06/03/2013	012/13 Asi	1-2013-8778	18/04/2013	11670	ALHENA SAS	10174	05/08/2014	17/06/2013	414	2201,3	911338,2

DETTAGLIO DEI DOCUMENTI RELATIVI A TRANSAZIONI COMMERCIALI EFFETTUATE DOPO LA SCADENZA DEI TERMINI DI CUI
AL D.LGS 231/2002 COME MODIFICATO DAL D.LGS 192/2014 ED INTEGRATO DAL D.LGS 33/2013.

data doc	n° doc	n° prot	data prot	cod. forn.	ragione sociale	n° mandato	data mandato	data scadenza	differe nziale	IMPORTO _SCADEN ZA	NUMERAT ORE
09/04/2013	016/13 Asl	1-2013-8848	18/04/2013	11670	ALHENA SAS	10174	05/08/2014	17/06/2013	414	871,73	360896,22
04/05/2013	020/13 Asl	1-2013-12364	16/05/2013	11670	ALHENA SAS	10174	05/08/2014	15/07/2013	386	1234,37	476466,82
07/06/2013	026/13 Asl	1-2013-17070	21/06/2013	11670	ALHENA SAS	10174	05/08/2014	20/08/2013	350	2382,94	834029
10/07/2013	031/Asl	1-2013-22181	31/07/2013	11670	ALHENA SAS	10174	05/08/2014	29/09/2013	310	2276,71	705780,1
10/08/2013	035/13 Asl	1-2013-26298	10/09/2013	11670	ALHENA SAS	10174	05/08/2014	09/11/2013	269	1831,38	492641,22
07/09/2013	046/13 Asl	1-2013-26931	16/09/2013	11670	ALHENA SAS	10174	05/08/2014	15/11/2013	263	1519,4	399602,2
07/10/2013	047/13 Asl	1-2013-32795	30/10/2013	11670	ALHENA SAS	10174	05/08/2014	29/12/2013	219	27,69	6064,11
07/10/2013	048/13 Asl	1-2013-32798	30/10/2013	11670	ALHENA SAS	10174	05/08/2014	29/12/2013	219	89,71	19646,49
07/10/2013	049/13 Asl	1-2013-32799	30/10/2013	11670	ALHENA SAS	10174	05/08/2014	29/12/2013	219	6506,05	1424824,95
07/10/2013	050/13 Asl	1-2013-32802	30/10/2013	11670	ALHENA SAS	10174	05/08/2014	29/12/2013	219	47,87	10483,53
07/10/2013	051/13 Asl	1-2013-32803	30/10/2013	11670	ALHENA SAS	10174	05/08/2014	29/12/2013	219	51,64	11309,16
15/11/2013	052/13 Asl	1-2013-35709	21/11/2013	11670	ALHENA SAS	10174	05/08/2014	20/01/2014	197	7409,31	1459634,07
15/11/2013	053/13 Asl	1-2013-35713	21/11/2013	11670	ALHENA SAS	10174	05/08/2014	20/01/2014	197	100,38	19774,86
15/11/2013	054/13 Asl	1-2013-35714	21/11/2013	11670	ALHENA SAS	10174	05/08/2014	20/01/2014	197	44,31	8729,07
15/11/2013	055/13 Asl	1-2013-35715	21/11/2013	11670	ALHENA SAS	10174	05/08/2014	20/01/2014	197	22,15	4363,55
15/11/2013	056/13 Asl	1-2013-35716	21/11/2013	11670	ALHENA SAS	10174	05/08/2014	20/01/2014	197	32,61	6424,17
15/11/2013	057/13 Asl	1-2013-35720	21/11/2013	11670	ALHENA SAS	10174	05/08/2014	20/01/2014	197	52,91	10423,27
15/11/2013	058/13 Asl	1-2013-35722	21/11/2013	11670	ALHENA SAS	10174	05/08/2014	20/01/2014	197	24,23	4773,31
09/11/2013	01/13 Asl	1-2013-35730	21/11/2013	11670	ALHENA SAS	10174	05/08/2014	20/01/2014	197	-455,5	-89733,5
09/11/2013	02/13 Asl	1-2013-35731	21/11/2013	11670	ALHENA SAS	10174	05/08/2014	20/01/2014	197	-1036,17	-204125,49
06/12/2013	059/13 Asl	1-2013-39436	31/12/2013	11670	ALHENA SAS	10174	05/08/2014	01/03/2014	157	6516,35	1023066,95
06/12/2013	060/13 Asl	1-2013-39437	31/12/2013	11670	ALHENA SAS	10174	05/08/2014	01/03/2014	157	286,96	45052,72
06/12/2013	061/13 Asl	1-2013-39438	31/12/2013	11670	ALHENA SAS	10174	05/08/2014	01/03/2014	157	70,83	11120,31
17/01/2014	01/14 Asl	1-2014-1030	10/02/2014	11670	ALHENA SAS	10174	05/08/2014	11/04/2014	116	-827,19	-95954,04
21/01/2014	732	1-2014-1632	13/02/2014	11670	ALHENA SAS	10174	05/08/2014	14/04/2014	113	1524,24	172239,12
21/01/2014	733	1-2014-1647	13/02/2014	11670	ALHENA SAS	10174	05/08/2014	14/04/2014	113	2509,51	283574,63
21/01/2014	734	1-2014-1651	13/02/2014	11670	ALHENA SAS	10174	05/08/2014	14/04/2014	113	1432,35	161855,55
21/01/2014	735	1-2014-1709	14/02/2014	11670	ALHENA SAS	10174	05/08/2014	15/04/2014	112	1895,25	212268
08/02/2011	4A	1-2011-3623	04/04/2011	11672	CO.PAN SASISTITUTO DI FISIOKINESITERAPIA	3873	24/03/2014	03/06/2011	1025	1388,86	1423581,5

DETTAGLIO DEI DOCUMENTI RELATIVI A TRANSAZIONI COMMERCIALI EFFETTUATE DOPO LA SCADENZA DEI TERMINI DI CUI
AL D.LGS 231/2002 COME MODIFICATO DAL D.LGS 192/2014 ED INTEGRATO DAL D.LGS 33/2013.

data doc	n° doc	n° prot	data prot	cod. form	ragione sociale	n° mandati	data mandato	data scadenza	differe nziale	IMPORTO _SCADEN ZA	NUMERAT ORE
08/02/2011	5A	1-2011-3625	04/04/2011	11672	CO.PAN SASISTITUTO DI FISIOKINESITERAPIA	3873	24/03/2014	03/06/2011	1025	44,1	45202,5
06/04/2011	9A	1-2011-9347	23/05/2011	11672	CO.PAN SASISTITUTO DI FISIOKINESITERAPIA	3873	24/03/2014	22/07/2011	976	80,24	78314,24
06/04/2011	10A	1-2011-9368	23/05/2011	11672	CO.PAN SASISTITUTO DI FISIOKINESITERAPIA	3873	24/03/2014	22/07/2011	976	80,24	78314,24
06/04/2011	8A	1-2011-9372	23/05/2011	11672	CO.PAN SASISTITUTO DI FISIOKINESITERAPIA	3873	24/03/2014	22/07/2011	976	3866,39	3773596,64
04/03/2011	7A	1-2011-12160	13/06/2011	11672	CO.PAN SASISTITUTO DI FISIOKINESITERAPIA	3873	24/03/2014	12/08/2011	955	304,28	290587,4
04/03/2011	6A	1-2011-12161	13/06/2011	11672	CO.PAN SASISTITUTO DI FISIOKINESITERAPIA	3873	24/03/2014	12/08/2011	955	10757,81	10273708,6
05/05/2011	12A	1-2011-13819	27/06/2011	11672	CO.PAN SASISTITUTO DI FISIOKINESITERAPIA	3873	24/03/2014	26/08/2011	941	175,87	165493,67
05/05/2011	11A	1-2011-13820	27/06/2011	11672	CO.PAN SASISTITUTO DI FISIOKINESITERAPIA	3873	24/03/2014	26/08/2011	941	12304,35	11578393,4
08/06/2011	13A	1-2011-13927	28/06/2011	11672	CO.PAN SASISTITUTO DI FISIOKINESITERAPIA	3873	24/03/2014	27/08/2011	940	645,62	606882,8
08/06/2011	14A	1-2011-14052	29/06/2011	11672	CO.PAN SASISTITUTO DI FISIOKINESITERAPIA	3873	24/03/2014	28/08/2011	939	760,39	714006,21
04/07/2011	15A	1-2011-20714	22/08/2011	11672	CO.PAN SASISTITUTO DI FISIOKINESITERAPIA	3873	24/03/2014	21/10/2011	885	5534,79	4898289,15
04/07/2011	17A	1-2011-20718	22/08/2011	11672	CO.PAN SASISTITUTO DI FISIOKINESITERAPIA	3873	24/03/2014	21/10/2011	885	117,09	103624,65
04/07/2011	16A	1-2011-20720	22/08/2011	11672	CO.PAN SASISTITUTO DI FISIOKINESITERAPIA	3873	24/03/2014	21/10/2011	885	336,62	297908,7
02/08/2011	22A	1-2011-22626	06/09/2011	11672	CO.PAN SASISTITUTO DI FISIOKINESITERAPIA	3873	24/03/2014	05/11/2011	870	91,14	79291,8
02/08/2011	18A	1-2011-22717	07/09/2011	11672	CO.PAN SASISTITUTO DI FISIOKINESITERAPIA	3873	24/03/2014	06/11/2011	869	5328,51	4630475,19

DETTAGLIO DEI DOCUMENTI RELATIVI A TRANSAZIONI COMMERCIALI EFFETTUATE DOPO LA SCADENZA DEI TERMINI DI CUI
AL D.LGS 231/2002 COME MODIFICATO DAL D.LGS 192/2014 ED INTEGRATO DAL D.LGS 33/2013.

data doc	n° doc	n° prot	data prot	cod. forn	ragione sociale	n° mandato	data mandato	data scadenza	differe nziale	IMPOR TO _SCADEN ZA	NUMERAT ORE
02/08/2011	19A	1-2011-22729	07/09/2011	11672	CO.PAN SASISTITUTO DI FISIOKINESITERAPIA	3873	24/03/2014	06/11/2011	869	452,5	393222,5
02/08/2011	20A	1-2011-22730	07/09/2011	11672	CO.PAN SASISTITUTO DI FISIOKINESITERAPIA	3873	24/03/2014	06/11/2011	869	120,04	104314,76
02/08/2011	21A	1-2011-22731	07/09/2011	11672	CO.PAN SASISTITUTO DI FISIOKINESITERAPIA	3873	24/03/2014	06/11/2011	869	332,45	288899,05
12/09/2011	23/A	1-2011-25245	03/10/2011	11672	CO.PAN SASISTITUTO DI FISIOKINESITERAPIA	3873	24/03/2014	02/12/2011	843	668,75	563756,25
12/09/2011	24/A	1-2011-25293	04/10/2011	11672	CO.PAN SASISTITUTO DI FISIOKINESITERAPIA	3873	24/03/2014	03/12/2011	842	47,04	39607,68
07/10/2011	26A	1-2011-32450	24/11/2011	11672	CO.PAN SASISTITUTO DI FISIOKINESITERAPIA	3873	24/03/2014	23/01/2012	791	40,12	31734,92
07/10/2011	25A	1-2011-32453	24/11/2011	11672	CO.PAN SASISTITUTO DI FISIOKINESITERAPIA	3873	24/03/2014	23/01/2012	791	1226,33	970027,03
07/10/2011	27A	1-2011-32481	24/11/2011	11672	CO.PAN SASISTITUTO DI FISIOKINESITERAPIA	3873	24/03/2014	23/01/2012	791	40,12	31734,92
08/11/2011	29A	1-2011-32614	24/11/2011	11672	CO.PAN SASISTITUTO DI FISIOKINESITERAPIA	3873	24/03/2014	23/01/2012	791	306,02	242061,82
08/11/2011	28A	1-2011-32620	24/11/2011	11672	CO.PAN SASISTITUTO DI FISIOKINESITERAPIA	3873	24/03/2014	23/01/2012	791	9241,06	7309678,46
07/12/2011	30A	1-2011-35041	15/12/2011	11672	CO.PAN SASISTITUTO DI FISIOKINESITERAPIA	3873	24/03/2014	13/02/2012	770	12078,57	9300498,9
05/01/2012	1A	1-2012-185	27/01/2012	11672	CO.PAN SASISTITUTO DI FISIOKINESITERAPIA	3873	24/03/2014	27/03/2012	727	3453,45	2510658,15
05/01/2012	2A	1-2012-186	27/01/2012	11672	CO.PAN SASISTITUTO DI FISIOKINESITERAPIA	3873	24/03/2014	27/03/2012	727	166,84	121292,68
05/02/2013	2A	1-2013-4706	15/03/2013	11672	CO.PAN SASISTITUTO DI FISIOKINESITERAPIA	14840	13/11/2014	14/05/2013	548	1914,46	1049124,08
05/02/2013	2A	1-2013-4706	15/03/2013	11672	CO.PAN SASISTITUTO DI FISIOKINESITERAPIA	14840	13/11/2014	14/05/2013	548	91,14	49944,72

554

DETTAGLIO DEI DOCUMENTI RELATIVI A TRANSAZIONI COMMERCIALI EFFETTUATE DOPO LA SCADENZA DEI TERMINI DI CUI
AL D.LGS 231/2002 COME MODIFICATO DAL D.LGS 192/2014 ED INTEGRATO DAL D.LGS 33/2013.

data doc	n° doc	n° prot	data prot	cod. form	ragione sociale	n° mandati	data mandato	data scadenza	differe nziale	IMPORTO SCADEN ZA	NUMERAT ORE
08/03/2013	3A	1-2013-6656	27/03/2013	11672	CO.PAN SASISTITUTO DI FISIOKINESITERAPIA	14840	13/11/2014	26/05/2013	536	1641,17	879667,12
08/03/2013	3A	1-2013-6656	27/03/2013	11672	CO.PAN SASISTITUTO DI FISIOKINESITERAPIA	14840	13/11/2014	26/05/2013	536	78,34	41990,24
08/03/2013	3A	1-2013-6656	27/03/2013	11672	CO.PAN SASISTITUTO DI FISIOKINESITERAPIA	14840	13/11/2014	26/05/2013	536	14,51	7777,36
08/03/2013	3A	1-2013-6656	27/03/2013	11672	CO.PAN SASISTITUTO DI FISIOKINESITERAPIA	14840	13/11/2014	26/05/2013	536	8243,6	4418569,6
09/04/2013	4A	1-2013-8092	12/04/2013	11672	CO.PAN SASISTITUTO DI FISIOKINESITERAPIA	14840	13/11/2014	11/06/2013	520	1675,21	871109,2
09/04/2013	4A	1-2013-8092	12/04/2013	11672	CO.PAN SASISTITUTO DI FISIOKINESITERAPIA	14840	13/11/2014	11/06/2013	520	40,86	21247,2
09/04/2013	4A	1-2013-8092	12/04/2013	11672	CO.PAN SASISTITUTO DI FISIOKINESITERAPIA	14840	13/11/2014	11/06/2013	520	17,94	9328,8
09/04/2013	4A	1-2013-8092	12/04/2013	11672	CO.PAN SASISTITUTO DI FISIOKINESITERAPIA	14840	13/11/2014	11/06/2013	520	13825,7	7189364
14/05/2013	5A	1-2013-15071	04/06/2013	11672	CO.PAN SASISTITUTO DI FISIOKINESITERAPIA	14840	13/11/2014	03/08/2013	467	7010,45	3273880,15
14/05/2013	5A	1-2013-15071	04/06/2013	11672	CO.PAN SASISTITUTO DI FISIOKINESITERAPIA	14840	13/11/2014	03/08/2013	467	121,98	56964,66
14/05/2013	5A	1-2013-15071	04/06/2013	11672	CO.PAN SASISTITUTO DI FISIOKINESITERAPIA	14840	13/11/2014	03/08/2013	467	91,39	42679,13
05/06/2013	6A	1-2013-19943	11/07/2013	11672	CO.PAN SASISTITUTO DI FISIOKINESITERAPIA	14840	13/11/2014	09/09/2013	430	3709,67	1595158,1
05/06/2013	6A	1-2013-19943	11/07/2013	11672	CO.PAN SASISTITUTO DI FISIOKINESITERAPIA	14840	13/11/2014	09/09/2013	430	597,67	256998,1
09/07/2013	7A	1-2013-21973	30/07/2013	11672	CO.PAN SASISTITUTO DI FISIOKINESITERAPIA	14840	13/11/2014	28/09/2013	411	1516,25	623178,75
09/07/2013	7A	1-2013-21973	30/07/2013	11672	CO.PAN SASISTITUTO DI FISIOKINESITERAPIA	14840	13/11/2014	28/09/2013	411	33,92	13941,12

DETTAGLIO DEI DOCUMENTI RELATIVI A TRANSAZIONI COMMERCIALI EFFETTUATE DOPO LA SCADENZA DEI TERMINI DI CUI AL D.LGS 231/2002 COME MODIFICATO DAL D.LGS 192/2014 ED INTEGRATO DAL D.LGS 33/2013.

data doc	n° doc	n° prot	data prot	cod. forn	ragione sociale	n° mandato	data mandato	data scadenza	differe nziale	IMPOR TO _SCADEN ZA	NUMERAT ORE
09/07/2013	7A	1-2013-21973	30/07/2013	11672	CO.PAN SASISTITUTO DI FISIOKINESITERAPIA	14840	13/11/2014	28/09/2013	411	14,54	5975,94
09/07/2013	7A	1-2013-21973	30/07/2013	11672	CO.PAN SASISTITUTO DI FISIOKINESITERAPIA	14840	13/11/2014	28/09/2013	411	19308,16	7935653,76
09/07/2013	7A	1-2013-21973	30/07/2013	11672	CO.PAN SASISTITUTO DI FISIOKINESITERAPIA	14840	13/11/2014	28/09/2013	411	169,3	69582,3
07/08/2013	8A	1-2013-26181	10/09/2013	11672	CO.PAN SASISTITUTO DI FISIOKINESITERAPIA	14840	13/11/2014	09/11/2013	369	2317,56	855179,64
07/08/2013	8A	1-2013-26181	10/09/2013	11672	CO.PAN SASISTITUTO DI FISIOKINESITERAPIA	14840	13/11/2014	09/11/2013	369	92,29	34055,01
07/08/2013	8A	1-2013-26181	10/09/2013	11672	CO.PAN SASISTITUTO DI FISIOKINESITERAPIA	14840	13/11/2014	09/11/2013	369	285,08	105194,52
06/09/2013	9A	1-2013-26412	11/09/2013	11672	CO.PAN SASISTITUTO DI FISIOKINESITERAPIA	14840	13/11/2014	10/11/2013	368	235,13	86527,84
06/09/2013	9A	1-2013-26412	11/09/2013	11672	CO.PAN SASISTITUTO DI FISIOKINESITERAPIA	14840	13/11/2014	10/11/2013	368	9,41	3462,88
06/09/2013	9A	1-2013-26412	11/09/2013	11672	CO.PAN SASISTITUTO DI FISIOKINESITERAPIA	14840	13/11/2014	10/11/2013	368	205,7	75697,6
04/10/2013	10A	1-2013-32156	24/10/2013	11672	CO.PAN SASISTITUTO DI FISIOKINESITERAPIA	4276	01/04/2014	23/12/2013	99	9318,42	922523,58
04/10/2013	10A	1-2013-32156	24/10/2013	11672	CO.PAN SASISTITUTO DI FISIOKINESITERAPIA	14840	13/11/2014	23/12/2013	325	1667,43	541914,75
04/10/2013	10A	1-2013-32156	24/10/2013	11672	CO.PAN SASISTITUTO DI FISIOKINESITERAPIA	14840	13/11/2014	23/12/2013	325	758,5	246512,5
08/11/2013	11A	1-2013-35292	19/11/2013	11672	CO.PAN SASISTITUTO DI FISIOKINESITERAPIA	4276	01/04/2014	18/01/2014	73	7646,37	558185,01
08/11/2013	11A	1-2013-35292	19/11/2013	11672	CO.PAN SASISTITUTO DI FISIOKINESITERAPIA	4276	01/04/2014	18/01/2014	73	1164,4	85001,2
08/11/2013	11A	1-2013-35292	19/11/2013	11672	CO.PAN SASISTITUTO DI FISIOKINESITERAPIA	14840	13/11/2014	18/01/2014	299	1528,53	457030,47

DETTAGLIO DEI DOCUMENTI RELATIVI A TRANSAZIONI COMMERCIALI EFFETTUATE DOPO LA SCADENZA DEI TERMINI DI CUI
AL D.LGS 231/2002 COME MODIFICATO DAL D.LGS 192/2014 ED INTEGRATO DAL D.LGS 33/2013.

data doc	n° doc	n° prot	data prot	cod. forn	ragione sociale	n° mandati	data mandato	data scadenza	differe nziale	IMPORTO _SCADEN ZA	NUMERAT ORE
08/11/2013	11A	1-2013-35292	19/11/2013	11672	CO.PAN SASISTITUTO DI FISIOKINESITERAPIA	14840	13/11/2014	18/01/2014	299	205,48	61438,52
08/11/2013	11A	1-2013-35292	19/11/2013	11672	CO.PAN SASISTITUTO DI FISIOKINESITERAPIA	14840	13/11/2014	18/01/2014	299	7814,56	2336553,44
04/12/2013	12A	1-2013-40471	31/12/2013	11672	CO.PAN SASISTITUTO DI FISIOKINESITERAPIA	14840	13/11/2014	01/03/2014	257	1702,99	437668,43
04/12/2013	12A	1-2013-40471	31/12/2013	11672	CO.PAN SASISTITUTO DI FISIOKINESITERAPIA	14840	13/11/2014	01/03/2014	257	31,02	7972,14
04/12/2013	12A	1-2013-40471	31/12/2013	11672	CO.PAN SASISTITUTO DI FISIOKINESITERAPIA	14840	13/11/2014	01/03/2014	257	6985,48	1795268,36
10/01/2014	1A	1-2014-1063	10/02/2014	11672	CO.PAN SASISTITUTO DI FISIOKINESITERAPIA	14840	13/11/2014	11/04/2014	216	2268,6	490017,6
10/01/2014	1A	1-2014-1063	10/02/2014	11672	CO.PAN SASISTITUTO DI FISIOKINESITERAPIA	14840	13/11/2014	11/04/2014	216	9927,61	2144363,76
10/01/2014	1A	1-2014-1063	10/02/2014	11672	CO.PAN SASISTITUTO DI FISIOKINESITERAPIA	14840	13/11/2014	11/04/2014	216	481,77	104062,32
10/01/2014	1A	1-2014-1063	10/02/2014	11672	CO.PAN SASISTITUTO DI FISIOKINESITERAPIA	14840	13/11/2014	11/04/2014	216	8995,56	1943040,96
10/01/2014	1A	1-2014-1063	10/02/2014	11672	CO.PAN SASISTITUTO DI FISIOKINESITERAPIA	14840	13/11/2014	11/04/2014	216	320	69120
06/03/2014	1	1-2014-5534	14/03/2014	11672	CO.PAN SASISTITUTO DI FISIOKINESITERAPIA	14840	13/11/2014	13/05/2014	184	-169,3	-31151,2
06/03/2014	2	1-2014-5536	14/03/2014	11672	CO.PAN SASISTITUTO DI FISIOKINESITERAPIA	14840	13/11/2014	13/05/2014	184	-285,08	-52454,72
06/03/2014	2	1-2014-5536	14/03/2014	11672	CO.PAN SASISTITUTO DI FISIOKINESITERAPIA	14840	13/11/2014	13/05/2014	184	-205,7	-37848,8
06/03/2014	2	1-2014-5536	14/03/2014	11672	CO.PAN SASISTITUTO DI FISIOKINESITERAPIA	14840	13/11/2014	13/05/2014	184	-758,5	-139564
25/06/2014	4	0012753E14	11/07/2014	11672	CO.PAN SASISTITUTO DI FISIOKINESITERAPIA	14840	13/11/2014	09/09/2014	65	-320	-20800

DETTAGLIO DEI DOCUMENTI RELATIVI A TRANSAZIONI COMMERCIALI EFFETTUATE DOPO LA SCADENZA DEI TERMINI DI CUI AL D.LGS 231/2002 COME MODIFICATO DAL D.LGS 192/2014 ED INTEGRATO DAL D.LGS 33/2013.

data doc	n° doc	n° prot	data prot	cod. forn	ragione sociale	n° mandato	data mandato	data scadenza	diff. mensile	IMPORTO _SCADENZA	NUMERAT ORE
03/02/2012	753	1-2012-4708	20/03/2012	11673	4R SNC STUDIO DI RADIOLOGIA MEDICA	2409	19/02/2014	19/05/2012	641	1491,25	955891,25
03/02/2012	753	1-2012-4708	20/03/2012	11673	4R SNC STUDIO DI RADIOLOGIA MEDICA	2409	19/02/2014	19/05/2012	641	268,38	172031,58
03/02/2012	753	1-2012-4708	20/03/2012	11673	4R SNC STUDIO DI RADIOLOGIA MEDICA	2409	19/02/2014	19/05/2012	641	15,49	9929,09
03/02/2012	754	1-2012-4710	20/03/2012	11673	4R SNC STUDIO DI RADIOLOGIA MEDICA	2409	19/02/2014	19/05/2012	641	170,8	109482,8
03/02/2012	755	1-2012-4711	20/03/2012	11673	4R SNC STUDIO DI RADIOLOGIA MEDICA	2409	19/02/2014	19/05/2012	641	5,24	3358,84
06/03/2012	1371	1-2012-7655	06/04/2012	11673	4R SNC STUDIO DI RADIOLOGIA MEDICA	2409	19/02/2014	05/06/2012	624	1434,01	894822,24
06/03/2012	1371	1-2012-7655	06/04/2012	11673	4R SNC STUDIO DI RADIOLOGIA MEDICA	2409	19/02/2014	05/06/2012	624	275,36	171824,64
06/03/2012	1372	1-2012-7659	06/04/2012	11673	4R SNC STUDIO DI RADIOLOGIA MEDICA	2409	19/02/2014	05/06/2012	624	54,13	33777,12
06/03/2012	1372	1-2012-7659	06/04/2012	11673	4R SNC STUDIO DI RADIOLOGIA MEDICA	2409	19/02/2014	05/06/2012	624	43,3	27019,2
06/03/2012	1373	1-2012-7660	06/04/2012	11673	4R SNC STUDIO DI RADIOLOGIA MEDICA	2409	19/02/2014	05/06/2012	624	24,84	15500,16
06/03/2012	1374	1-2012-7661	06/04/2012	11673	4R SNC STUDIO DI RADIOLOGIA MEDICA	2409	19/02/2014	05/06/2012	624	9,26	5778,24
06/03/2012	1375	1-2012-7662	06/04/2012	11673	4R SNC STUDIO DI RADIOLOGIA MEDICA	2409	19/02/2014	05/06/2012	624	9,79	6108,96
02/04/2012	2051	1-2012-10059	24/04/2012	11673	4R SNC STUDIO DI RADIOLOGIA MEDICA	2409	19/02/2014	23/06/2012	606	1545,05	936300,3
02/04/2012	2051	1-2012-10059	24/04/2012	11673	4R SNC STUDIO DI RADIOLOGIA MEDICA	2409	19/02/2014	23/06/2012	606	149,48	90584,88
02/04/2012	2051	1-2012-10059	24/04/2012	11673	4R SNC STUDIO DI RADIOLOGIA MEDICA	2409	19/02/2014	23/06/2012	606	15,49	9386,94

DETTAGLIO DEI DOCUMENTI RELATIVI A TRANSAZIONI COMMERCIALI EFFETTUATE DOPO LA SCADENZA DEI TERMINI DI CUI
AL D.LGS 231/2002 COME MODIFICATO DAL D.LGS 192/2014 ED INTEGRATO DAL D.LGS 33/2013.

data doc	n° doc	n° prot	data prot	cod. forn	ragione sociale	n° mandati	data mandato	data scadenza	differe nziale	IMPORTO SCADEN ZA	NUMERAT ORE
02/04/2012	2052	1-2012-10063	24/04/2012	11673	4R SNC STUDIO DI RADIOLOGIA MEDICA	2409	19/02/2014	23/06/2012	606	187,78	113794,68
02/04/2012	2052	1-2012-10063	24/04/2012	11673	4R SNC STUDIO DI RADIOLOGIA MEDICA	2409	19/02/2014	23/06/2012	606	36,34	22022,04
02/04/2012	2054	1-2012-10068	24/04/2012	11673	4R SNC STUDIO DI RADIOLOGIA MEDICA	2409	19/02/2014	23/06/2012	606	13,97	8465,82
02/04/2012	2053	1-2012-10069	24/04/2012	11673	4R SNC STUDIO DI RADIOLOGIA MEDICA	2409	19/02/2014	23/06/2012	606	9,44	5720,64
02/04/2012	2053	1-2012-10069	24/04/2012	11673	4R SNC STUDIO DI RADIOLOGIA MEDICA	2409	19/02/2014	23/06/2012	606	11,51	6975,06
02/04/2012	2055	1-2012-10077	24/04/2012	11673	4R SNC STUDIO DI RADIOLOGIA MEDICA	2409	19/02/2014	23/06/2012	606	9,64	5841,84
04/05/2012	2712	1-2012-16044	22/06/2012	11673	4R SNC STUDIO DI RADIOLOGIA MEDICA	2409	19/02/2014	21/08/2012	547	158,49	86694,03
04/05/2012	2712	1-2012-16044	22/06/2012	11673	4R SNC STUDIO DI RADIOLOGIA MEDICA	2409	19/02/2014	21/08/2012	547	0,02	10,94
04/05/2012	2713	1-2012-16047	22/06/2012	11673	4R SNC STUDIO DI RADIOLOGIA MEDICA	2409	19/02/2014	21/08/2012	547	15,87	8680,89
04/05/2012	2711	1-2012-16223	25/06/2012	11673	4R SNC STUDIO DI RADIOLOGIA MEDICA	2409	19/02/2014	24/08/2012	544	1534,4	834713,6
04/05/2012	2711	1-2012-16223	25/06/2012	11673	4R SNC STUDIO DI RADIOLOGIA MEDICA	2409	19/02/2014	24/08/2012	544	290,84	158216,96
22/05/2012	3167	1-2012-19286	18/07/2012	11673	4R SNC STUDIO DI RADIOLOGIA MEDICA	2409	19/02/2014	16/09/2012	521	1518,07	790914,47
22/05/2012	3167	1-2012-19286	18/07/2012	11673	4R SNC STUDIO DI RADIOLOGIA MEDICA	2409	19/02/2014	16/09/2012	521	218,18	113671,78
22/05/2012	3168	1-2012-19288	18/07/2012	11673	4R SNC STUDIO DI RADIOLOGIA MEDICA	2409	19/02/2014	16/09/2012	521	209,09	108935,89
22/05/2012	3168	1-2012-19288	18/07/2012	11673	4R SNC STUDIO DI RADIOLOGIA MEDICA	2409	19/02/2014	16/09/2012	521	36,36	18943,56

DETTAGLIO DEI DOCUMENTI RELATIVI A TRANSAZIONI COMMERCIALI EFFETTUATE DOPO LA SCADENZA DEI TERMINI DI CUI AL D.LGS 231/2002 COME MODIFICATO DAL D.LGS 192/2014 ED INTEGRATO DAL D.LGS 33/2013.

data doc	n° doc	n° prot	data prot	cod. forn	ragione sociale	n° mandato	data mandato	data scadenza	differeenziale	IMPORTO SCADENZA	NUMERAZIONE ORE
22/05/2012	3169	1-2012-19290	18/07/2012	11673	4R SNC STUDIO DI RADIOLOGIA MEDICA	2409	19/02/2014	16/09/2012	521	4,21	2193,41
22/05/2012	3169	1-2012-19290	18/07/2012	11673	4R SNC STUDIO DI RADIOLOGIA MEDICA	2409	19/02/2014	16/09/2012	521	11,28	5876,88
06/09/2012	4960	1-2012-24843	07/09/2012	11673	4R SNC STUDIO DI RADIOLOGIA MEDICA	2409	19/02/2014	06/11/2012	470	1047,98	492550,6
06/09/2012	4960	1-2012-24843	07/09/2012	11673	4R SNC STUDIO DI RADIOLOGIA MEDICA	2409	19/02/2014	06/11/2012	470	109,09	51272,3
06/09/2012	4962	1-2012-25351	11/09/2012	11673	4R SNC STUDIO DI RADIOLOGIA MEDICA	2409	19/02/2014	10/11/2012	466	14,58	6794,28
03/07/2012	4421	1-2012-26175	18/09/2012	11673	4R SNC STUDIO DI RADIOLOGIA MEDICA	2409	19/02/2014	17/11/2012	459	1442,86	662272,74
03/07/2012	4421	1-2012-26175	18/09/2012	11673	4R SNC STUDIO DI RADIOLOGIA MEDICA	2409	19/02/2014	17/11/2012	459	327,24	150203,16
03/07/2012	4422	1-2012-26176	18/09/2012	11673	4R SNC STUDIO DI RADIOLOGIA MEDICA	2409	19/02/2014	17/11/2012	459	184,47	84671,73
03/07/2012	4423	1-2012-26178	18/09/2012	11673	4R SNC STUDIO DI RADIOLOGIA MEDICA	2409	19/02/2014	17/11/2012	459	10,33	4741,47
03/07/2012	4424	1-2012-26183	18/09/2012	11673	4R SNC STUDIO DI RADIOLOGIA MEDICA	2409	19/02/2014	17/11/2012	459	10,25	4704,75
03/07/2012	4425	1-2012-26184	18/09/2012	11673	4R SNC STUDIO DI RADIOLOGIA MEDICA	2409	19/02/2014	17/11/2012	459	25,07	11507,13
31/07/2012	4514	1-2012-27331	26/09/2012	11673	4R SNC STUDIO DI RADIOLOGIA MEDICA	2409	19/02/2014	25/11/2012	451	1683,67	759335,17
31/07/2012	4514	1-2012-27331	26/09/2012	11673	4R SNC STUDIO DI RADIOLOGIA MEDICA	2409	19/02/2014	25/11/2012	451	145,44	65593,44
31/07/2012	4515	1-2012-27334	26/09/2012	11673	4R SNC STUDIO DI RADIOLOGIA MEDICA	2409	19/02/2014	25/11/2012	451	170,69	76981,19
31/07/2012	4515	1-2012-27334	26/09/2012	11673	4R SNC STUDIO DI RADIOLOGIA MEDICA	2409	19/02/2014	25/11/2012	451	0,04	18,04

DETTAGLIO DEI DOCUMENTI RELATIVI A TRANSAZIONI COMMERCIALI EFFETTUATE DOPO LA SCADENZA DEI TERMINI DI CUI
AL D.LGS 231/2002 COME MODIFICATO DAL D.LGS 192/2014 ED INTEGRATO DAL D.LGS 33/2013.

data doc	n° doc	n° prot	data prot	cod. forn	ragione sociale	n° mandati	data mandato	data scadenza	differe nziale	IMPORTO SCADENZA	NUMERAT ORE
31/07/2012	4516	1-2012-27335	29/10/2012	11673	4R SNC STUDIO DI RADIOLOGIA MEDICA	2409	19/02/2014	28/12/2012	418	28,26	11812,68
06/09/2012	4961	1-2012-30770	29/10/2012	11673	4R SNC STUDIO DI RADIOLOGIA MEDICA	2409	19/02/2014	28/12/2012	418	38,41	16055,38
06/09/2012	4961	1-2012-30770	29/10/2012	11673	4R SNC STUDIO DI RADIOLOGIA MEDICA	2409	19/02/2014	28/12/2012	418	53,87	22517,66
06/09/2012	4963	1-2012-30772	29/10/2012	11673	4R SNC STUDIO DI RADIOLOGIA MEDICA	2409	19/02/2014	28/12/2012	418	6,22	2599,96
06/09/2012	4964	1-2012-30773	29/10/2012	11673	4R SNC STUDIO DI RADIOLOGIA MEDICA	2409	19/02/2014	28/12/2012	418	1,7	710,6
06/09/2012	4964	1-2012-30773	29/10/2012	11673	4R SNC STUDIO DI RADIOLOGIA MEDICA	2409	19/02/2014	28/12/2012	418	3,54	1479,72
05/10/2012	5607	1-2012-30931	30/10/2012	11673	4R SNC STUDIO DI RADIOLOGIA MEDICA	2409	19/02/2014	29/12/2012	417	1570,07	654719,19
05/10/2012	5607	1-2012-30931	30/10/2012	11673	4R SNC STUDIO DI RADIOLOGIA MEDICA	2409	19/02/2014	29/12/2012	417	192,86	80422,62
05/10/2012	5608	1-2012-30933	30/10/2012	11673	4R SNC STUDIO DI RADIOLOGIA MEDICA	2409	19/02/2014	29/12/2012	417	202,78	84559,26
05/10/2012	5609	1-2012-30934	30/10/2012	11673	4R SNC STUDIO DI RADIOLOGIA MEDICA	2409	19/02/2014	29/12/2012	417	4,55	1897,35
06/11/2012	6261	1-2012-38232	31/12/2012	11673	4R SNC STUDIO DI RADIOLOGIA MEDICA	2409	19/02/2014	01/03/2013	355	1572,09	558091,95
06/11/2012	6261	1-2012-38232	31/12/2012	11673	4R SNC STUDIO DI RADIOLOGIA MEDICA	2409	19/02/2014	01/03/2013	355	149,58	53100,9
06/11/2012	6262	1-2012-38237	31/12/2012	11673	4R SNC STUDIO DI RADIOLOGIA MEDICA	2409	19/02/2014	01/03/2013	355	195,85	69526,75
06/11/2012	6262	1-2012-38237	31/12/2012	11673	4R SNC STUDIO DI RADIOLOGIA MEDICA	2409	19/02/2014	01/03/2013	355	16,77	5953,35
06/11/2012	6263	1-2012-38240	31/12/2012	11673	4R SNC STUDIO DI RADIOLOGIA MEDICA	2409	19/02/2014	01/03/2013	355	5,16	1831,8

DETTAGLIO DEI DOCUMENTI RELATIVI A TRANSAZIONI COMMERCIALI EFFETTUATE DOPO LA SCADENZA DEI TERMINI DI CUI AL D.LGS 231/2002 COME MODIFICATO DAL D.LGS 192/2014 ED INTEGRATO DAL D.LGS 33/2013.

data doc	n° doc	n° prot	data prot	cod. forn	ragione sociale	n° mandato	data mandato	data scadenza	differeenziale	IMPORTE _SCADENZA	NUMERAT ORE
05/12/2012	6893	1-2012-38451	31/12/2012	11673	4R SNC STUDIO DI RADIOLOGIA MEDICA	2409	19/02/2014	01/03/2013	355	1370,19	486417,45
05/12/2012	6893	1-2012-38451	31/12/2012	11673	4R SNC STUDIO DI RADIOLOGIA MEDICA	2409	19/02/2014	01/03/2013	355	314	111470
05/12/2012	6893	1-2012-38451	31/12/2012	11673	4R SNC STUDIO DI RADIOLOGIA MEDICA	2409	19/02/2014	01/03/2013	355	15,49	5498,95
05/12/2012	6894	1-2012-38456	31/12/2012	11673	4R SNC STUDIO DI RADIOLOGIA MEDICA	2409	19/02/2014	01/03/2013	355	232,42	82509,1
05/12/2012	6894	1-2012-38456	31/12/2012	11673	4R SNC STUDIO DI RADIOLOGIA MEDICA	2409	19/02/2014	01/03/2013	355	0,04	14,2
05/12/2012	6896	1-2012-38457	31/12/2012	11673	4R SNC STUDIO DI RADIOLOGIA MEDICA	2409	19/02/2014	01/03/2013	355	5,24	1860,2
05/12/2012	6897	1-2012-38460	31/12/2012	11673	4R SNC STUDIO DI RADIOLOGIA MEDICA	2409	19/02/2014	01/03/2013	355	4,55	1615,25
08/01/2013	157	1-2013-258	29/01/2013	11673	4R SNC STUDIO DI RADIOLOGIA MEDICA	2409	19/02/2014	30/03/2013	326	1229,74	400895,24
08/01/2013	158	1-2013-259	29/01/2013	11673	4R SNC STUDIO DI RADIOLOGIA MEDICA	2409	19/02/2014	30/03/2013	326	181,6	59201,6
08/01/2013	159	1-2013-260	29/01/2013	11673	4R SNC STUDIO DI RADIOLOGIA MEDICA	2409	19/02/2014	30/03/2013	326	10,25	3341,5
08/01/2013	160	1-2013-261	29/01/2013	11673	4R SNC STUDIO DI RADIOLOGIA MEDICA	2409	19/02/2014	30/03/2013	326	4,55	1483,3
16/03/2013	1746	1-2013-8049	12/04/2013	11673	4R SNC STUDIO DI RADIOLOGIA MEDICA	10198	05/08/2014	11/06/2013	420	1071,34	449962,8
16/03/2013	1746	1-2013-8049	12/04/2013	11673	4R SNC STUDIO DI RADIOLOGIA MEDICA	10198	05/08/2014	11/06/2013	420	14,97	6287,4
16/03/2013	1748	1-2013-8050	12/04/2013	11673	4R SNC STUDIO DI RADIOLOGIA MEDICA	10198	05/08/2014	11/06/2013	420	7,4	3108
16/03/2013	1747	1-2013-8051	12/04/2013	11673	4R SNC STUDIO DI RADIOLOGIA MEDICA	10198	05/08/2014	11/06/2013	420	101,08	42453,6

DETTAGLIO DEI DOCUMENTI RELATIVI A TRANSAZIONI COMMERCIALI EFFETTUATE DOPO LA SCADENZA DEI TERMINI DI CUI
AL D.LGS 231/2002 COME MODIFICATO DAL D.LGS 192/2014 ED INTEGRATO DAL D.LGS 33/2013.

data doc	n° doc	n° prot	data prot	cod. forn	ragione sociale	n° mandati	data mandato	data scadenza	differe nziale	IMPORTO SCADEN ZA	NUMERAT ORE
16/03/2013	1749	1-2013-8052	12/04/2013	11673	4R SNC STUDIO DI RADIOLOGIA MEDICA	10198	05/08/2014	11/06/2013	420	1055,19	443179,8
16/03/2013	1749	1-2013-8052	12/04/2013	11673	4R SNC STUDIO DI RADIOLOGIA MEDICA	10198	05/08/2014	11/06/2013	420	15,49	6505,8
16/03/2013	1750	1-2013-8053	12/04/2013	11673	4R SNC STUDIO DI RADIOLOGIA MEDICA	10198	05/08/2014	11/06/2013	420	79,6	33432
25/03/2013	1941	1-2013-8073	12/04/2013	11673	4R SNC STUDIO DI RADIOLOGIA MEDICA	10198	05/08/2014	11/06/2013	420	132,98	55851,6
25/03/2013	1940	1-2013-8680	17/04/2013	11673	4R SNC STUDIO DI RADIOLOGIA MEDICA	10198	05/08/2014	16/06/2013	415	933	387195
08/05/2013	2757	1-2013-14855	31/05/2013	11673	4R SNC STUDIO DI RADIOLOGIA MEDICA	10198	05/08/2014	30/07/2013	371	53,69	19918,99
08/05/2013	2757	1-2013-14855	31/05/2013	11673	4R SNC STUDIO DI RADIOLOGIA MEDICA	10198	05/08/2014	30/07/2013	371	17,82	6611,22
08/05/2013	2756	1-2013-14858	31/05/2013	11673	4R SNC STUDIO DI RADIOLOGIA MEDICA	10198	05/08/2014	30/07/2013	371	883,45	327759,95
08/05/2013	2756	1-2013-14858	31/05/2013	11673	4R SNC STUDIO DI RADIOLOGIA MEDICA	10198	05/08/2014	30/07/2013	371	64,82	24048,22
04/06/2013	3288	1-2013-19930	11/07/2013	11673	4R SNC STUDIO DI RADIOLOGIA MEDICA	10198	05/08/2014	09/09/2013	330	821,29	271025,7
04/06/2013	3288	1-2013-19930	11/07/2013	11673	4R SNC STUDIO DI RADIOLOGIA MEDICA	10198	05/08/2014	09/09/2013	330	35,37	11672,1
04/06/2013	3289	1-2013-19934	11/07/2013	11673	4R SNC STUDIO DI RADIOLOGIA MEDICA	10198	05/08/2014	09/09/2013	330	10,52	3471,6
04/06/2013	3287	1-2013-19935	11/07/2013	11673	4R SNC STUDIO DI RADIOLOGIA MEDICA	10198	05/08/2014	09/09/2013	330	156,29	51575,7
28/06/2013	3810	1-2013-21444	25/07/2013	11673	4R SNC STUDIO DI RADIOLOGIA MEDICA	10198	05/08/2014	23/09/2013	316	1035,53	327227,48
28/06/2013	3810	1-2013-21444	25/07/2013	11673	4R SNC STUDIO DI RADIOLOGIA MEDICA	10198	05/08/2014	23/09/2013	316	14,2	4487,2

DETTAGLIO DEI DOCUMENTI RELATIVI A TRANSAZIONI COMMERCIALI EFFETTUATE DOPO LA SCADENZA DEI TERMINI DI CUI
AL D.LGS 231/2002 COME MODIFICATO DAL D.LGS 192/2014 ED INTEGRATO DAL D.LGS 33/2013.

data doc	n° doc	n° prot	data prot	cod. forn	ragione sociale	n° mandato	data mandato	data scadenza	differe nziale	IMPOR TO _SCADEN _ZA	NUMERAT ORE
28/06/2013	3811	1-2013-21445	25/07/2013	11673	4R SNC STUDIO DI RADIOLOGIA MEDICA	10198	05/08/2014	23/09/2013	316	90,03	28449,48
28/06/2013	3812	1-2013-21446	25/07/2013	11673	4R SNC STUDIO DI RADIOLOGIA MEDICA	10198	05/08/2014	23/09/2013	316	6,22	1965,52
29/07/2013	4508	1-2013-26159	09/09/2013	11673	4R SNC STUDIO DI RADIOLOGIA MEDICA	10198	05/08/2014	08/11/2013	270	90,9	24543
29/07/2013	4507	1-2013-26161	09/09/2013	11673	4R SNC STUDIO DI RADIOLOGIA MEDICA	10198	05/08/2014	08/11/2013	270	825	222750
05/09/2013	4958	1-2013-26406	11/09/2013	11673	4R SNC STUDIO DI RADIOLOGIA MEDICA	10198	05/08/2014	10/11/2013	268	671,63	179996,84
05/09/2013	4958	1-2013-26406	11/09/2013	11673	4R SNC STUDIO DI RADIOLOGIA MEDICA	10198	05/08/2014	10/11/2013	268	15,49	4151,32
05/09/2013	4959	1-2013-26407	11/09/2013	11673	4R SNC STUDIO DI RADIOLOGIA MEDICA	10198	05/08/2014	10/11/2013	268	43,42	11636,56
05/09/2013	4960	1-2013-26408	11/09/2013	11673	4R SNC STUDIO DI RADIOLOGIA MEDICA	10198	05/08/2014	10/11/2013	268	5,65	1514,2
05/09/2013	4961	1-2013-26410	11/09/2013	11673	4R SNC STUDIO DI RADIOLOGIA MEDICA	10198	05/08/2014	10/11/2013	268	10,29	2757,72
02/10/2013	5581	1-2013-32293	25/10/2013	11673	4R SNC STUDIO DI RADIOLOGIA MEDICA	10198	05/08/2014	24/12/2013	224	10,48	2347,52
02/10/2013	5580	1-2013-32294	25/10/2013	11673	4R SNC STUDIO DI RADIOLOGIA MEDICA	10198	05/08/2014	24/12/2013	224	7,67	1718,08
02/10/2013	5578	1-2013-32296	25/10/2013	11673	4R SNC STUDIO DI RADIOLOGIA MEDICA	10198	05/08/2014	24/12/2013	224	993,04	222440,96
02/10/2013	5578	1-2013-32296	25/10/2013	11673	4R SNC STUDIO DI RADIOLOGIA MEDICA	10198	05/08/2014	24/12/2013	224	56,81	12725,44
02/10/2013	5579	1-2013-32301	25/10/2013	11673	4R SNC STUDIO DI RADIOLOGIA MEDICA	10198	05/08/2014	24/12/2013	224	82,62	18506,88
02/10/2013	5579	1-2013-32301	25/10/2013	11673	4R SNC STUDIO DI RADIOLOGIA MEDICA	10198	05/08/2014	24/12/2013	224	15,5	3472

564

DETTAGLIO DEI DOCUMENTI RELATIVI A TRANSAZIONI COMMERCIALI EFFETTUATE DOPO LA SCADENZA DEI TERMINI DI CUI
AL DLGS 231/2002 COME MODIFICATO DAL DLGS 192/2014 ED INTEGRATO DAL D.LGS 33/2013.

data doc	n° doc	n° prot	data prot	cod. forn	ragione sociale	n° mandati	data mandato	data scadenza	differe nziale	IMPORTO _SCADEN _ZA	NUMERAT ORE
04/11/2013	6245	1-2013-34424	12/11/2013	11673	4R SNC STUDIO DI RADIOLOGIA MEDICA	10198	05/08/2014	11/01/2014	206	3,18	655,08
04/11/2013	6246	1-2013-34429	12/11/2013	11673	4R SNC STUDIO DI RADIOLOGIA MEDICA	10198	05/08/2014	11/01/2014	206	2,32	477,92
04/11/2013	6243	1-2013-34430	12/11/2013	11673	4R SNC STUDIO DI RADIOLOGIA MEDICA	10198	05/08/2014	11/01/2014	206	1063,79	219140,74
04/11/2013	6243	1-2013-34430	12/11/2013	11673	4R SNC STUDIO DI RADIOLOGIA MEDICA	10198	05/08/2014	11/01/2014	206	69,98	14415,88
04/11/2013	6244	1-2013-34431	12/11/2013	11673	4R SNC STUDIO DI RADIOLOGIA MEDICA	10198	05/08/2014	11/01/2014	206	117,13	24128,78
04/12/2013	6767	1-2013-39202	31/12/2013	11673	4R SNC STUDIO DI RADIOLOGIA MEDICA	10198	05/08/2014	01/03/2014	157	74,62	11715,34
04/12/2013	6767	1-2013-39202	31/12/2013	11673	4R SNC STUDIO DI RADIOLOGIA MEDICA	10198	05/08/2014	01/03/2014	157	17,3	2716,1
04/12/2013	6768	1-2013-39203	31/12/2013	11673	4R SNC STUDIO DI RADIOLOGIA MEDICA	10198	05/08/2014	01/03/2014	157	8,98	1409,86
04/12/2013	6766	1-2013-39205	31/12/2013	11673	4R SNC STUDIO DI RADIOLOGIA MEDICA	10198	05/08/2014	01/03/2014	157	833,45	130851,65
04/12/2013	6766	1-2013-39205	31/12/2013	11673	4R SNC STUDIO DI RADIOLOGIA MEDICA	10198	05/08/2014	01/03/2014	157	35,38	5554,66
03/01/2014	16	1-2014-734	31/01/2014	11673	4R SNC STUDIO DI RADIOLOGIA MEDICA	10198	05/08/2014	01/04/2014	126	891,95	112385,7
03/01/2014	16	1-2014-734	31/01/2014	11673	4R SNC STUDIO DI RADIOLOGIA MEDICA	10198	05/08/2014	01/04/2014	126	33,31	4197,06
03/01/2014	17	1-2014-735	31/01/2014	11673	4R SNC STUDIO DI RADIOLOGIA MEDICA	10198	05/08/2014	01/04/2014	126	85,98	10833,48
03/01/2014	18	1-2014-736	31/01/2014	11673	4R SNC STUDIO DI RADIOLOGIA MEDICA	10198	05/08/2014	01/04/2014	126	13,44	1693,44
03/01/2014	19	1-2014-737	31/01/2014	11673	4R SNC STUDIO DI RADIOLOGIA MEDICA	10198	05/08/2014	01/04/2014	126	2,32	292,32

DETTAGLIO DEI DOCUMENTI RELATIVI A TRANSAZIONI COMMERCIALI EFFETTUATE DOPO LA SCADENZA DEI TERMINI DI CUI AL D.LGS 231/2002 COME MODIFICATO DAL D.LGS 192/2014 ED INTEGRATO DAL D.LGS 33/2013.

data doc	n° doc	n° prot	data prot	cod. forn	ragione sociale	n° mandato	data mandato	data scadenza	differe nziale	IMPORTO _SCADEN ZA	NUMERAT ORE
06/03/2014	1595	1-2014-5334	13/03/2014	11673	4R SNC STUDIO DI RADIOLOGIA MEDICA	10198	05/08/2014	12/05/2014	85	-14,97	-1272,45
06/03/2014	1595	1-2014-5334	13/03/2014	11673	4R SNC STUDIO DI RADIOLOGIA MEDICA	10198	05/08/2014	12/05/2014	85	-15,49	-1316,65
06/03/2014	1595	1-2014-5334	13/03/2014	11673	4R SNC STUDIO DI RADIOLOGIA MEDICA	10198	05/08/2014	12/05/2014	85	-64,82	-5509,7
06/03/2014	1595	1-2014-5334	13/03/2014	11673	4R SNC STUDIO DI RADIOLOGIA MEDICA	10198	05/08/2014	12/05/2014	85	-17,82	-1514,7
06/03/2014	1595	1-2014-5334	13/03/2014	11673	4R SNC STUDIO DI RADIOLOGIA MEDICA	10198	05/08/2014	12/05/2014	85	-35,37	-3006,45
06/03/2014	1595	1-2014-5334	13/03/2014	11673	4R SNC STUDIO DI RADIOLOGIA MEDICA	10198	05/08/2014	12/05/2014	85	-14,2	-1207
06/03/2014	1595	1-2014-5334	13/03/2014	11673	4R SNC STUDIO DI RADIOLOGIA MEDICA	10198	05/08/2014	12/05/2014	85	-15,49	-1316,65
06/03/2014	1595	1-2014-5334	13/03/2014	11673	4R SNC STUDIO DI RADIOLOGIA MEDICA	10198	05/08/2014	12/05/2014	85	-56,81	-4828,85
06/03/2014	1595	1-2014-5334	13/03/2014	11673	4R SNC STUDIO DI RADIOLOGIA MEDICA	10198	05/08/2014	12/05/2014	85	-15,5	-1317,5
02/03/2011	66	1-2011-3557	04/04/2011	11674	COLAROSSO ROBERTO & C.	17222	19/12/2014	03/06/2011	1295	3664,49	4745514,55
04/05/2011	130	1-2011-10082	27/05/2011	11674	COLAROSSO ROBERTO & C.	17222	19/12/2014	26/07/2011	1242	3605,69	4478266,98
30/03/2011	93	1-2011-12162	13/06/2011	11674	COLAROSSO ROBERTO & C.	17222	19/12/2014	12/08/2011	1225	3388	4150300
17/05/2011	156	1-2011-13708	27/06/2011	11674	COLAROSSO ROBERTO & C.	17222	19/12/2014	26/08/2011	1211	3548,98	4297814,78
06/07/2011	224	1-2011-15974	13/07/2011	11674	COLAROSSO ROBERTO & C.	17222	19/12/2014	11/09/2011	1195	4086,93	4883881,35
11/07/2011	232	1-2011-20648	22/08/2011	11674	COLAROSSO ROBERTO & C.	17222	19/12/2014	21/10/2011	1155	5069,03	5854729,65
05/08/2011	274	1-2011-22705	07/09/2011	11674	COLAROSSO ROBERTO & C.	17222	19/12/2014	06/11/2011	1139	6286,32	7160118,48
12/10/2011	318	1-2011-32288	23/11/2011	11674	COLAROSSO ROBERTO & C.	17222	19/12/2014	22/01/2012	1062	5031,43	5343378,66
15/11/2011	364	1-2011-32506	24/11/2011	11674	COLAROSSO ROBERTO & C.	17222	19/12/2014	23/01/2012	1061	5162,87	5477805,07
14/12/2011	429	1-2011-39986	31/12/2011	11674	COLAROSSO ROBERTO & C.	17222	19/12/2014	29/02/2012	1024	4965,7	5084876,8
10/01/2012	6	1-2012-216	30/01/2012	11674	COLAROSSO ROBERTO & C.	17222	19/12/2014	30/03/2012	994	3254,75	3235221,5
12/02/2013	46	1-2013-4705	15/03/2013	11674	COLAROSSO ROBERTO & C.	10939	28/08/2014	14/05/2013	471	4241,9	1997934,9

DETTAGLIO DEI DOCUMENTI RELATIVI A TRANSAZIONI COMMERCIALI EFFETTUATE DOPO LA SCADENZA DEI TERMINI DI CUI
AL D.LGS 231/2002 COME MODIFICATO DAL D.LGS 192/2014 ED INTEGRATO DAL D.LGS 33/2013.

data doc	n° doc	n° prot	data prot	cod. form	ragione sociale	n° mandati	data mandato	data scadenza	differe nziale	IMPORTO SCADEN ZA	NUMERAT ORE
12/02/2013	46	1-2013-4705	15/03/2013	11674	COLAROSSO ROBERTO & C.	10939	28/08/2014	14/05/2013	471	1915,1	902012,1
21/03/2013	79	1-2013-8075	12/04/2013	11674	COLAROSSO ROBERTO & C.	10939	28/08/2014	11/06/2013	443	5490,6	2432335,8
10/04/2013	112	1-2013-12426	16/05/2013	11674	COLAROSSO ROBERTO & C.	10939	28/08/2014	15/07/2013	409	4236,2	1732605,8
09/05/2013	134	1-2013-18223	02/07/2013	11674	COLAROSSO ROBERTO & C.	10939	28/08/2014	31/08/2013	362	4916,2	1779664,4
09/05/2013	134	1-2013-18223	02/07/2013	11674	COLAROSSO ROBERTO & C.	10939	28/08/2014	31/08/2013	362	300	108600
11/06/2013	182	1-2013-19987	12/07/2013	11674	COLAROSSO ROBERTO & C.	10939	28/08/2014	10/09/2013	352	1077,23	379184,96
11/06/2013	182	1-2013-19987	12/07/2013	11674	COLAROSSO ROBERTO & C.	10939	28/08/2014	10/09/2013	352	320	112640
11/06/2013	182	1-2013-19987	12/07/2013	11674	COLAROSSO ROBERTO & C.	10939	28/08/2014	10/09/2013	352	4014,97	1413269,44
08/07/2013	217	1-2013-21442	25/07/2013	11674	COLAROSSO ROBERTO & C.	10939	28/08/2014	23/09/2013	339	1397,23	473660,97
08/07/2013	217	1-2013-21442	25/07/2013	11674	COLAROSSO ROBERTO & C.	10939	28/08/2014	23/09/2013	339	2251,16	763143,24
02/08/2013	249	1-2013-26087	09/09/2013	11674	COLAROSSO ROBERTO & C.	10939	28/08/2014	08/11/2013	293	5038,3	1476221,9
02/08/2013	249	1-2013-26087	09/09/2013	11674	COLAROSSO ROBERTO & C.	10939	28/08/2014	08/11/2013	293	746,49	218721,57
10/10/2013	305	1-2013-32151	24/10/2013	11674	COLAROSSO ROBERTO & C.	4275	01/04/2014	23/12/2013	99	7271,51	719879,49
10/10/2013	305	1-2013-32151	24/10/2013	11674	COLAROSSO ROBERTO & C.	10939	28/08/2014	23/12/2013	248	323,13	80136,24
10/10/2013	305	1-2013-32151	24/10/2013	11674	COLAROSSO ROBERTO & C.	10939	28/08/2014	23/12/2013	248	1074,1	266376,8
10/10/2013	305	1-2013-32151	24/10/2013	11674	COLAROSSO ROBERTO & C.	10939	28/08/2014	23/12/2013	248	4132,76	1024924,48
08/11/2013	347	1-2013-37808	11/12/2013	11674	COLAROSSO ROBERTO & C.	10939	28/08/2014	09/02/2014	200	1077,23	215446
08/11/2013	347	1-2013-37808	11/12/2013	11674	COLAROSSO ROBERTO & C.	10939	28/08/2014	09/02/2014	200	320	64000
08/11/2013	347	1-2013-37808	11/12/2013	11674	COLAROSSO ROBERTO & C.	10939	28/08/2014	09/02/2014	200	5289,16	1057832
10/12/2013	389	1-2013-40468	31/12/2013	11674	COLAROSSO ROBERTO & C.	10939	28/08/2014	01/03/2014	180	1397,23	251501,4
10/12/2013	389	1-2013-40468	31/12/2013	11674	COLAROSSO ROBERTO & C.	10939	28/08/2014	01/03/2014	180	3152,76	567496,8
08/01/2014	1	1-2014-564	30/01/2014	11674	COLAROSSO ROBERTO & C.	10939	28/08/2014	31/03/2014	150	11213,9	1682085
10/02/2014	36	1-2014-9618	16/04/2014	11674	COLAROSSO ROBERTO & C.	12345	25/09/2014	15/06/2014	102	4880,65	497826,3
13/03/2014	1	1-2014-9630	16/04/2014	11674	COLAROSSO ROBERTO & C.	12345	25/09/2014	15/06/2014	102	-4880,65	-497826,3
13/03/2014	76	1-2014-9632	16/04/2014	11674	COLAROSSO ROBERTO & C.	12345	25/09/2014	15/06/2014	102	7195,48	733938,96
13/03/2014	77	1-2014-9633	16/04/2014	11674	COLAROSSO ROBERTO & C.	12345	25/09/2014	15/06/2014	102	134,5	13719
10/04/2014	114	1-2014-11738	06/05/2014	11674	COLAROSSO ROBERTO & C.	12345	25/09/2014	05/07/2014	82	6843,75	561187,5
11/04/2014	119	1-2014-11739	06/05/2014	11674	COLAROSSO ROBERTO & C.	12345	25/09/2014	05/07/2014	82	178,24	14615,68
11/04/2014	117	1-2014-11740	06/05/2014	11674	COLAROSSO ROBERTO & C.	12345	25/09/2014	05/07/2014	82	218,26	17897,32
11/04/2014	118	1-2014-11741	06/05/2014	11674	COLAROSSO ROBERTO & C.	12345	25/09/2014	05/07/2014	82	89,74	7358,68

DETTAGLIO DEI DOCUMENTI RELATIVI A TRANSAZIONI COMMERCIALI EFFETTUATE DOPO LA SCADENZA DEI TERMINI DI CUI
AL D.LGS 231/2002 COME MODIFICATO DAL D.LGS 192/2014 ED INTEGRATO DAL D.LGS 33/2013.

data doc	n° doc	n° prot	data prot	cod. form	ragione sociale	n° mandato	data mandato	data scadenza	diff. parziale	IMPORTO SCADENZA	NUMERATO RE
04/02/2012 8		1-2012-3012	06/03/2012	11710	LABORATORIO ANALISI CARBONI SNCEX DOTT.S. CARBONI DI SAUL CARBONI & C.	6048	12/05/2014	05/05/2012	737	1517,86	1118662,82
07/03/2012 17		1-2012-7357	05/04/2012	11710	LABORATORIO ANALISI CARBONI SNCEX DOTT.S. CARBONI DI SAUL CARBONI & C.	6048	12/05/2014	04/06/2012	707	714,67	505271,69
10/04/2012 28		1-2012-11207	08/05/2012	11710	LABORATORIO ANALISI CARBONI SNCEX DOTT.S. CARBONI DI SAUL CARBONI & C.	6048	12/05/2014	07/07/2012	674	4461,8	3007253,2
07/05/2012 33		1-2012-11394	09/05/2012	11710	LABORATORIO ANALISI CARBONI SNCEX DOTT.S. CARBONI DI SAUL CARBONI & C.	6048	12/05/2014	08/07/2012	673	940,46	632929,58
07/06/2012 51		1-2012-15984	22/06/2012	11710	LABORATORIO ANALISI CARBONI SNCEX DOTT.S. CARBONI DI SAUL CARBONI & C.	6048	12/05/2014	21/08/2012	629	2596,27	1633053,83
03/07/2012 56		1-2012-18689	13/07/2012	11710	LABORATORIO ANALISI CARBONI SNCEX DOTT.S. CARBONI DI SAUL CARBONI & C.	6048	12/05/2014	11/09/2012	608	2312,71	1406127,68
07/08/2012 70		1-2012-23968	03/09/2012	11710	LABORATORIO ANALISI CARBONI SNCEX DOTT.S. CARBONI DI SAUL CARBONI & C.	6048	12/05/2014	02/11/2012	556	858,58	477370,48

DETTAGLIO DEI DOCUMENTI RELATIVI A TRANSAZIONI COMMERCIALI EFFETTUATE DOPO LA SCADENZA DEI TERMINI DI CUI
AL D.LGS 231/2002 COME MODIFICATO DAL D.LGS 192/2014 ED INTEGRATO DAL D.LGS 33/2013.

data doc	n° doc	n° prot	data prot	cod. forn	ragione sociale	n° mandato	data mandato	data scadenza	differenziale	IMPORTO SCADENZA	NUMERATORE
04/09/2012	78	1-2012-26453	19/09/2012	11710	LABORATORIO ANALISI CARBONI SNCEX DOTT.S. CARBONI DI SAUL CARBONI & C.	6048	12/05/2014	18/11/2012	540	30,95	16713
04/09/2012	77	1-2012-26454	19/09/2012	11710	LABORATORIO ANALISI CARBONI SNCEX DOTT.S. CARBONI DI SAUL CARBONI & C.	6048	12/05/2014	18/11/2012	540	755,12	407764,8
11/10/2012	96	1-2012-29163	17/10/2012	11710	LABORATORIO ANALISI CARBONI SNCEX DOTT.S. CARBONI DI SAUL CARBONI & C.	6048	12/05/2014	16/12/2012	512	3202,18	1639516,16
09/11/2012	113	1-2012-34389	28/11/2012	11710	LABORATORIO ANALISI CARBONI SNCEX DOTT.S. CARBONI DI SAUL CARBONI & C.	6048	12/05/2014	27/01/2013	470	2919,33	1372085,1
12/12/2012	120	1-2012-38601	31/12/2012	11710	LABORATORIO ANALISI CARBONI SNCEX DOTT.S. CARBONI DI SAUL CARBONI & C.	6048	12/05/2014	01/03/2013	437	716,32	313031,84
12/12/2012	121	1-2012-38613	31/12/2012	11710	LABORATORIO ANALISI CARBONI SNCEX DOTT.S. CARBONI DI SAUL CARBONI & C.	6048	12/05/2014	01/03/2013	437	13,15	5746,55
21/12/2012	2	1-2012-41360	31/12/2012	11710	LABORATORIO ANALISI CARBONI SNCEX DOTT.S. CARBONI DI SAUL CARBONI & C.	6048	12/05/2014	01/03/2013	437	-53,92	-23563,04

DETTAGLIO DEI DOCUMENTI RELATIVI A TRANSAZIONI COMMERCIALI EFFETTUATE DOPO LA SCADENZA DEI TERMINI DI CUI
AL D.LGS 231/2002 COME MODIFICATO DAL D.LGS 192/2014 ED INTEGRATO DAL D.LGS 33/2013.

data doc	n° doc	n° prot	data prot	cod. forn	ragione sociale	n° mandato	data mandato	data scadenza	differe nziale	IMPOR TO _SCADEN ZA	NUMERAT ORE
21/12/2012 3		1-2012-41361	31/12/2012	11710	LABORATORIO ANALISI CARBONI SNCEX DOTT.S. CARBONI DI SAUL CARBONI & C.	6048	12/05/2014	01/03/2013	437	-772,72	-337678,64
05/02/2013 13		1-2013-1841	18/02/2013	11710	LABORATORIO ANALISI CARBONI SNCEX DOTT.S. CARBONI DI SAUL CARBONI & C.	10080	29/07/2014	19/04/2013	466	1033,02	481387,32
14/03/2013 27		1-2013-4911	18/03/2013	11710	LABORATORIO ANALISI CARBONI SNCEX DOTT.S. CARBONI DI SAUL CARBONI & C.	10080	29/07/2014	17/05/2013	438	1708,23	748204,74
08/04/2013 40		1-2013-9578	23/04/2013	11710	LABORATORIO ANALISI CARBONI SNCEX DOTT.S. CARBONI DI SAUL CARBONI & C.	10080	29/07/2014	22/06/2013	402	709,99	285415,98
08/05/2013 46		1-2013-12379	16/05/2013	11710	LABORATORIO ANALISI CARBONI SNCEX DOTT.S. CARBONI DI SAUL CARBONI & C.	10080	29/07/2014	15/07/2013	379	1030,71	390639,09
07/06/2013 63		1-2013-17125	21/06/2013	11710	LABORATORIO ANALISI CARBONI SNCEX DOTT.S. CARBONI DI SAUL CARBONI & C.	10080	29/07/2014	20/08/2013	343	1367,9	469189,7
06/07/2013 71		1-2013-22167	31/07/2013	11710	LABORATORIO ANALISI CARBONI SNCEX DOTT.S. CARBONI DI SAUL CARBONI & C.	10080	29/07/2014	29/09/2013	303	1111,24	336705,72

570

571

DETTAGLIO DEI DOCUMENTI RELATIVI A TRANSAZIONI COMMERCIALI EFFETTUATE DOPO LA SCADENZA DEI TERMINI DI CUI
AL D.LGS 231/2002 COME MODIFICATO DAL D.LGS 192/2014 ED INTEGRATO DAL D.LGS 33/2013.

data doc	n° doc	n° prot	data prot	cod. forn	ragione sociale	n° mandato	data mandato	data scadenza	differe nziale	IMPORTO _SCADEN ZA	NUMERAT ORE
03/08/2013	80	1-2013-26318	10/09/2013	11710	LABORATORIO ANALISI CARBONI SNCEX DOTT.S. CARBONI DI SAUL CARBONI & C.	10080	29/07/2014	09/11/2013	262	779,09	204121,58
09/09/2013	83	1-2013-26960	16/09/2013	11710	LABORATORIO ANALISI CARBONI SNCEX DOTT.S. CARBONI DI SAUL CARBONI & C.	10080	29/07/2014	15/11/2013	256	295,47	75640,32
07/10/2013	94	1-2013-32809	30/10/2013	11710	LABORATORIO ANALISI CARBONI SNCEX DOTT.S. CARBONI DI SAUL CARBONI & C.	10080	29/07/2014	29/12/2013	212	14,8	3137,6
07/10/2013	95	1-2013-32811	30/10/2013	11710	LABORATORIO ANALISI CARBONI SNCEX DOTT.S. CARBONI DI SAUL CARBONI & C.	10080	29/07/2014	29/12/2013	212	58,47	12395,64
07/10/2013	96	1-2013-32812	30/10/2013	11710	LABORATORIO ANALISI CARBONI SNCEX DOTT.S. CARBONI DI SAUL CARBONI & C.	10080	29/07/2014	29/12/2013	212	14,28	3027,36
07/10/2013	97	1-2013-32813	30/10/2013	11710	LABORATORIO ANALISI CARBONI SNCEX DOTT.S. CARBONI DI SAUL CARBONI & C.	10080	29/07/2014	29/12/2013	212	6396,28	1356011,36
08/11/2013	103	1-2013-35738	21/11/2013	11710	LABORATORIO ANALISI CARBONI SNCEX DOTT.S. CARBONI DI SAUL CARBONI & C.	10080	29/07/2014	20/10/2014	190	1388,18	263754,2

DETTAGLIO DEI DOCUMENTI RELATIVI A TRANSAZIONI COMMERCIALI EFFETTUATE DOPO LA SCADENZA DEI TERMINI DI CUI AL D.LGS 231/2002 COME MODIFICATO DAL D.LGS 192/2014 ED INTEGRATO DAL D.LGS 33/2013.

data doc	n° doc	n° prot	data prot	cod. forn	ragione sociale	n° mandato	data mandato	data scadenza	diff. parziale	IMPORTO SCADENZA	NUMERATORE
13/12/2013	116	1-2013-39447	31/12/2013	11710	LABORATORIO ANALISI CARBONI SNCEX DOTT.S. CARBONI DI SAUL CARBONI & C.	10080	29/07/2014	01/03/2014	150	991,91	148786,5
01/11/2013	1	1-2013-40307	31/12/2013	11710	LABORATORIO ANALISI CARBONI SNCEX DOTT.S. CARBONI DI SAUL CARBONI & C.	10080	29/07/2014	01/03/2014	150	-457,03	-68554,5
31/12/2013	2	1-2013-42394	31/12/2013	11710	LABORATORIO ANALISI CARBONI SNCEX DOTT.S. CARBONI DI SAUL CARBONI & C.	10080	29/07/2014	01/03/2014	150	-329,79	-49468,5
31/12/2013	3	1-2013-43499	31/12/2013	11710	LABORATORIO ANALISI CARBONI SNCEX DOTT.S. CARBONI DI SAUL CARBONI & C.	6048	12/05/2014	01/03/2014	72	-3457,4	-248932,8
08/01/2014	2	1-2014-320	28/01/2014	11710	LABORATORIO ANALISI CARBONI SNCEX DOTT.S. CARBONI DI SAUL CARBONI & C.	10080	29/07/2014	29/03/2014	122	1253,48	152924,56
05/04/2011	12	1-2011-9153	19/05/2011	11712	RADIOLOGIA MEDICA REGINA MARGHERITA	7213	04/06/2014	18/07/2011	1052	1473,9	1550542,8
05/04/2011	13	1-2011-9163	19/05/2011	11712	RADIOLOGIA MEDICA REGINA MARGHERITA	7213	04/06/2014	18/07/2011	1052	6,98	7342,96
23/02/2011	04/BIS	1-2011-11568	08/06/2011	11712	RADIOLOGIA MEDICA REGINA MARGHERITA	7213	04/06/2014	07/08/2011	1032	2094,42	2161441,44
22/03/2011	08	1-2011-12122	13/06/2011	11712	RADIOLOGIA MEDICA REGINA MARGHERITA	7213	04/06/2014	12/08/2011	1027	1700,99	1746916,73
27/05/2011	15	1-2011-13700	27/06/2011	11712	RADIOLOGIA MEDICA REGINA MARGHERITA	7213	04/06/2014	26/08/2011	1013	1890,21	1914782,73

DETTAGLIO DEI DOCUMENTI RELATIVI A TRANSAZIONI COMMERCIALI EFFETTUATE DOPO LA SCADENZA DEI TERMINI DI CUI
AL D.LGS 231/2002 COME MODIFICATO DAL D.LGS 192/2014 ED INTEGRATO DAL D.LGS 33/2013.

data doc	n° doc	n° prot	data prot	cod. form	ragione sociale	n° mandati	data mandato	data scadenza	differenziale	IMPORTO SCADENZA	NUMERATORE
27/05/2011	17	1-2011-13701	27/06/2011	11712	RADIOLOGIA MEDICA REGINA MARGHERITA	7213	04/06/2014	26/08/2011	1013	28,17	28536,21
27/05/2011	16	1-2011-13702	27/06/2011	11712	RADIOLOGIA MEDICA REGINA MARGHERITA	7213	04/06/2014	26/08/2011	1013	51,02	51683,26
15/06/2011	19	1-2011-14981	06/07/2011	11712	RADIOLOGIA MEDICA REGINA MARGHERITA	7213	04/06/2014	04/09/2011	1004	2233,25	2242183
15/06/2011	20	1-2011-15005	06/07/2011	11712	RADIOLOGIA MEDICA REGINA MARGHERITA	7213	04/06/2014	04/09/2011	1004	42,69	42860,76
15/06/2011	21	1-2011-15015	06/07/2011	11712	RADIOLOGIA MEDICA REGINA MARGHERITA	7213	04/06/2014	04/09/2011	1004	28,45	28563,8
15/06/2011	22	1-2011-15021	06/07/2011	11712	RADIOLOGIA MEDICA REGINA MARGHERITA	7213	04/06/2014	04/09/2011	1004	14,23	14286,92
02/07/2011	25	1-2011-20747	22/08/2011	11712	RADIOLOGIA MEDICA REGINA MARGHERITA	7213	04/06/2014	21/10/2011	957	31,64	30279,48
02/07/2011	24	1-2011-20750	22/08/2011	11712	RADIOLOGIA MEDICA REGINA MARGHERITA	7213	04/06/2014	21/10/2011	957	1546,11	1479627,27
01/08/2011	28	1-2011-22716	07/09/2011	11712	RADIOLOGIA MEDICA REGINA MARGHERITA	7213	04/06/2014	06/11/2011	941	1399,54	1316967,14
01/08/2011	29	1-2011-22734	07/09/2011	11712	RADIOLOGIA MEDICA REGINA MARGHERITA	7213	04/06/2014	06/11/2011	941	22,31	20993,71
10/09/2011	33	1-2011-25257	04/10/2011	11712	RADIOLOGIA MEDICA REGINA MARGHERITA	7213	04/06/2014	03/12/2011	914	22,97	20994,58
10/09/2011	32	1-2011-31775	21/11/2011	11712	RADIOLOGIA MEDICA REGINA MARGHERITA	7213	04/06/2014	20/01/2012	866	391,83	339324,78
07/10/2011	36	1-2011-32401	24/11/2011	11712	RADIOLOGIA MEDICA REGINA MARGHERITA	7213	04/06/2014	23/01/2012	863	1340,72	1157041,36
07/10/2011	37	1-2011-32405	24/11/2011	11712	RADIOLOGIA MEDICA REGINA MARGHERITA	7213	04/06/2014	23/01/2012	863	42,98	37091,74
03/11/2011	40	1-2011-32662	24/11/2011	11712	RADIOLOGIA MEDICA REGINA MARGHERITA	7213	04/06/2014	23/01/2012	863	1265,69	1092290,47

DETTAGLIO DEI DOCUMENTI RELATIVI A TRANSAZIONI COMMERCIALI EFFETTUATE DOPO LA SCADENZA DEI TERMINI DI CUI
AL D.LGS 231/2002 COME MODIFICATO DAL D.LGS 192/2014 ED INTEGRATO DAL D.LGS 33/2013.

data doc	n° doc	n° prot	data prot	cod. forn	ragione sociale	n° mandato	data mandato	data scadenza	differe nziale	IMPOR TO _SCADEN ZA	NUMERAT ORE
03/11/2011 41		1-2011-32663	24/11/2011	11712	RADIOLOGIA MEDICA REGINA MARGHERITA	7213	04/06/2014	23/01/2012	863	43,98	37954,74
03/12/2011 43		1-2011-40063	31/12/2011	11712	RADIOLOGIA MEDICA REGINA MARGHERITA	7213	04/06/2014	29/02/2012	826	52,66	43497,16
03/12/2011 42/BIS		1-2011-40067	31/12/2011	11712	RADIOLOGIA MEDICA REGINA MARGHERITA	7213	04/06/2014	29/02/2012	826	1195,69	987639,94
10/01/2012 01		1-2012-223	30/01/2012	11712	RADIOLOGIA MEDICA REGINA MARGHERITA	7213	04/06/2014	30/03/2012	796	1016,16	808863,36
10/01/2012 02		1-2012-233	30/01/2012	11712	RADIOLOGIA MEDICA REGINA MARGHERITA	7213	04/06/2014	30/03/2012	796	38,75	30845
06/02/2012 05		1-2012-4580	20/03/2012	11712	RADIOLOGIA MEDICA REGINA MARGHERITA	2335	19/02/2014	19/05/2012	641	2313,3	1482825,3
06/02/2012 05		1-2012-4580	20/03/2012	11712	RADIOLOGIA MEDICA REGINA MARGHERITA	2335	19/02/2014	19/05/2012	641	77,97	49978,77
06/02/2012 06		1-2012-4581	20/03/2012	11712	RADIOLOGIA MEDICA REGINA MARGHERITA	2335	19/02/2014	19/05/2012	641	132,05	84644,05
06/02/2012 07		1-2012-4583	20/03/2012	11712	RADIOLOGIA MEDICA REGINA MARGHERITA	2335	19/02/2014	19/05/2012	641	10,17	6518,97
06/02/2012 08		1-2012-4611	20/03/2012	11712	RADIOLOGIA MEDICA REGINA MARGHERITA	2335	19/02/2014	19/05/2012	641	43,97	28184,77
09/03/2012 09		1-2012-7585	06/04/2012	11712	RADIOLOGIA MEDICA REGINA MARGHERITA	2335	19/02/2014	05/06/2012	624	2128,68	1328296,32
09/03/2012 09		1-2012-7585	06/04/2012	11712	RADIOLOGIA MEDICA REGINA MARGHERITA	2335	19/02/2014	05/06/2012	624	30,98	19331,52
09/03/2012 10		1-2012-7589	06/04/2012	11712	RADIOLOGIA MEDICA REGINA MARGHERITA	2335	19/02/2014	05/06/2012	624	64,09	39992,16
09/03/2012 11		1-2012-7591	06/04/2012	11712	RADIOLOGIA MEDICA REGINA MARGHERITA	2335	19/02/2014	05/06/2012	624	4,55	2839,2
10/04/2012 12		1-2012-9909	24/04/2012	11712	RADIOLOGIA MEDICA REGINA MARGHERITA	2335	19/02/2014	23/06/2012	606	2891,91	1752497,46

574

DETTAGLIO DEI DOCUMENTI RELATIVI A TRANSAZIONI COMMERCIALI EFFETTUATE DOPO LA SCADENZA DEI TERMINI DI CUI
AL D.LGS 231/2002 COME MODIFICATO DAL D.LGS 192/2014 ED INTEGRATO DAL D.LGS 33/2013.

data doc	n° doc	n° prot	data prot	cod. form	ragione sociale	n° mandati	data mandati	data scadenza	differenziale	IMPORTO SCADENZA	NUMERATORE
10/04/2012	15	1-2012-9911	24/04/2012	11712	RADIOLOGIA MEDICA REGINA MARGHERITA	2335	19/02/2014	23/06/2012	606	22,93	13895,58
10/04/2012	14	1-2012-9918	24/04/2012	11712	RADIOLOGIA MEDICA REGINA MARGHERITA	2335	19/02/2014	23/06/2012	606	8,73	5290,38
10/04/2012	13	1-2012-9922	24/04/2012	11712	RADIOLOGIA MEDICA REGINA MARGHERITA	2335	19/02/2014	23/06/2012	606	51,38	31136,28
11/05/2012	17	1-2012-16271	25/06/2012	11712	RADIOLOGIA MEDICA REGINA MARGHERITA	2335	19/02/2014	24/08/2012	544	2525,84	1374056,96
11/05/2012	18	1-2012-16279	25/06/2012	11712	RADIOLOGIA MEDICA REGINA MARGHERITA	2335	19/02/2014	24/08/2012	544	109,47	59551,68
11/05/2012	19	1-2012-16280	25/06/2012	11712	RADIOLOGIA MEDICA REGINA MARGHERITA	2335	19/02/2014	24/08/2012	544	48,6	26438,4
11/05/2012	20	1-2012-16281	25/06/2012	11712	RADIOLOGIA MEDICA REGINA MARGHERITA	2335	19/02/2014	24/08/2012	544	10,17	5532,48
05/06/2012	21	1-2012-19173	18/07/2012	11712	RADIOLOGIA MEDICA REGINA MARGHERITA	2335	19/02/2014	16/09/2012	521	2314,02	1205604,42
05/06/2012	21	1-2012-19173	18/07/2012	11712	RADIOLOGIA MEDICA REGINA MARGHERITA	2335	19/02/2014	16/09/2012	521	76,47	39840,87
05/06/2012	23	1-2012-19182	18/07/2012	11712	RADIOLOGIA MEDICA REGINA MARGHERITA	2335	19/02/2014	16/09/2012	521	5,08	2646,68
05/06/2012	22	1-2012-19186	18/07/2012	11712	RADIOLOGIA MEDICA REGINA MARGHERITA	2335	19/02/2014	16/09/2012	521	140,56	73231,76
10/09/2012	32	1-2012-25592	12/09/2012	11712	RADIOLOGIA MEDICA REGINA MARGHERITA	2335	19/02/2014	11/11/2012	465	1211,91	563538,15
10/09/2012	32	1-2012-25592	12/09/2012	11712	RADIOLOGIA MEDICA REGINA MARGHERITA	2335	19/02/2014	11/11/2012	465	63,51	29532,15
04/07/2012	27	1-2012-25909	17/09/2012	11712	RADIOLOGIA MEDICA REGINA MARGHERITA	2335	19/02/2014	16/11/2012	460	4,71	2166,6
04/07/2012	26	1-2012-25912	17/09/2012	11712	RADIOLOGIA MEDICA REGINA MARGHERITA	2335	19/02/2014	16/11/2012	460	19,93	9167,8

DETTAGLIO DEI DOCUMENTI RELATIVI A TRANSAZIONI COMMERCIALI EFFETTUATE DOPO LA SCADENZA DEI TERMINI DI CUI AL D.LGS 231/2002 COME MODIFICATO DAL D.LGS 192/2014 ED INTEGRATO DAL D.LGS 33/2013.

data doc	n° doc	n° prot	data prot	cod. forn	ragione sociale	n° mandato	data mandato	data scadenza	diff. mensile	IMPORTO SCADENZA	NUMERAZIONE ORE
04/07/2012	25	1-2012-25914	17/09/2012	11712	RADIOLOGIA MEDICA REGINA MARGHERITA	2335	19/02/2014	16/11/2012	460	122,24	56230,4
04/07/2012	24	1-2012-25918	17/09/2012	11712	RADIOLOGIA MEDICA REGINA MARGHERITA	2335	19/02/2014	16/11/2012	460	2601	1196460
04/07/2012	24	1-2012-25918	17/09/2012	11712	RADIOLOGIA MEDICA REGINA MARGHERITA	2335	19/02/2014	16/11/2012	460	87,8	40388
01/08/2012	28	1-2012-27338	26/09/2012	11712	RADIOLOGIA MEDICA REGINA MARGHERITA	2335	19/02/2014	25/11/2012	451	2300,47	1037511,97
01/08/2012	29	1-2012-27339	26/09/2012	11712	RADIOLOGIA MEDICA REGINA MARGHERITA	2335	19/02/2014	25/11/2012	451	86,94	39209,94
01/08/2012	30	1-2012-27341	26/09/2012	11712	RADIOLOGIA MEDICA REGINA MARGHERITA	2335	19/02/2014	25/11/2012	451	55,66	25102,66
01/08/2012	31	1-2012-27343	26/09/2012	11712	RADIOLOGIA MEDICA REGINA MARGHERITA	2335	19/02/2014	25/11/2012	451	42,26	19059,26
02/10/2012	35	1-2012-30855	30/10/2012	11712	RADIOLOGIA MEDICA REGINA MARGHERITA	2335	19/02/2014	29/12/2012	417	2380,93	992847,81
02/10/2012	35	1-2012-30855	30/10/2012	11712	RADIOLOGIA MEDICA REGINA MARGHERITA	2335	19/02/2014	29/12/2012	417	17,82	7430,94
10/09/2012	33	1-2012-30858	30/10/2012	11712	RADIOLOGIA MEDICA REGINA MARGHERITA	2335	19/02/2014	29/12/2012	417	50,49	21054,33
10/09/2012	34	1-2012-30861	30/10/2012	11712	RADIOLOGIA MEDICA REGINA MARGHERITA	2335	19/02/2014	29/12/2012	417	4,55	1897,35
02/10/2012	36	1-2012-30862	30/10/2012	11712	RADIOLOGIA MEDICA REGINA MARGHERITA	2335	19/02/2014	29/12/2012	417	50,62	21108,54
02/10/2012	37	1-2012-30872	30/10/2012	11712	RADIOLOGIA MEDICA REGINA MARGHERITA	2335	19/02/2014	29/12/2012	417	35,61	14849,37
02/10/2012	38	1-2012-30877	30/10/2012	11712	RADIOLOGIA MEDICA REGINA MARGHERITA	2335	19/02/2014	29/12/2012	417	73,66	30716,22
13/11/2012	39	1-2012-38244	31/12/2012	11712	RADIOLOGIA MEDICA REGINA MARGHERITA	2335	19/02/2014	01/03/2013	355	5841,34	2073675,7

DETTAGLIO DEI DOCUMENTI RELATIVI A TRANSAZIONI COMMERCIALI EFFETTUATE DOPO LA SCADENZA DEI TERMINI DI CUI
AL D.LGS 231/2002 COME MODIFICATO DAL D.LGS 192/2014 ED INTEGRATO DAL D.LGS 33/2013.

data doc	n° doc	n° prot	data prot	cod. form	ragione sociale	n° mandati	data mandato	data scadenza	differe- nziale	IMPORTO _SCADEN ZA	NUMERAT ORE
13/11/2012	39	1-2012-38244	31/12/2012	11712	RADIOLOGIA MEDICA REGINA MARGHERITA	2335	19/02/2014	01/03/2013	355	54,48	19340,4
13/11/2012	40	1-2012-38248	31/12/2012	11712	RADIOLOGIA MEDICA REGINA MARGHERITA	2335	19/02/2014	01/03/2013	355	117,88	41847,4
13/11/2012	41	1-2012-38254	31/12/2012	11712	RADIOLOGIA MEDICA REGINA MARGHERITA	2335	19/02/2014	01/03/2013	355	25,62	9095,1
13/11/2012	42	1-2012-38256	31/12/2012	11712	RADIOLOGIA MEDICA REGINA MARGHERITA	2335	19/02/2014	01/03/2013	355	63,42	22514,1
05/12/2012	43	1-2012-38462	31/12/2012	11712	RADIOLOGIA MEDICA REGINA MARGHERITA	2335	19/02/2014	01/03/2013	355	2745,18	974538,9
05/12/2012	44	1-2012-38467	31/12/2012	11712	RADIOLOGIA MEDICA REGINA MARGHERITA	2335	19/02/2014	01/03/2013	355	172,22	61138,1
05/12/2012	45	1-2012-38470	31/12/2012	11712	RADIOLOGIA MEDICA REGINA MARGHERITA	2335	19/02/2014	01/03/2013	355	53,64	19042,2
05/12/2012	46	1-2012-38472	31/12/2012	11712	RADIOLOGIA MEDICA REGINA MARGHERITA	2335	19/02/2014	01/03/2013	355	44,92	15946,6
11/01/2013	02	1-2013-262	29/01/2013	11712	RADIOLOGIA MEDICA REGINA MARGHERITA	2335	19/02/2014	30/03/2013	326	1165,03	379799,78
11/01/2013	02	1-2013-262	29/01/2013	11712	RADIOLOGIA MEDICA REGINA MARGHERITA	2335	19/02/2014	30/03/2013	326	15,49	5049,74
11/01/2013	02	1-2013-262	29/01/2013	11712	RADIOLOGIA MEDICA REGINA MARGHERITA	2335	19/02/2014	30/03/2013	326	126,74	41317,24
11/01/2013	03	1-2013-263	29/01/2013	11712	RADIOLOGIA MEDICA REGINA MARGHERITA	2335	19/02/2014	30/03/2013	326	107,71	35113,46
11/01/2013	04	1-2013-264	29/01/2013	11712	RADIOLOGIA MEDICA REGINA MARGHERITA	2335	19/02/2014	30/03/2013	326	4,55	1483,3
11/02/2013	05	1-2013-4754	15/03/2013	11712	RADIOLOGIA MEDICA REGINA MARGHERITA	10771	26/08/2014	14/05/2013	469	2828,38	1326510,22
11/02/2013	06	1-2013-4758	15/03/2013	11712	RADIOLOGIA MEDICA REGINA MARGHERITA	10771	26/08/2014	14/05/2013	469	41,91	19655,79

DETTAGLIO DEI DOCUMENTI RELATIVI A TRANSAZIONI COMMERCIALI EFFETTUATE DOPO LA SCADENZA DEI TERMINI DI CUI AL D.LGS 231/2002 COME MODIFICATO DAL D.LGS 192/2014 ED INTEGRATO DAL D.LGS 33/2013.

data doc	n° doc	n° prot	data prot	cod. forn	ragione sociale	n° mandato	data mandato	data scadenza	differe nziale	IMPOR TO _SCADEN ZA	NUMERAT ORE
11/02/2013	07	1-2013-4888	18/03/2013	11712	RADIOLOGIA MEDICA REGINA MARGHERITA	10771	26/08/2014	17/05/2013	466	54,56	25424,96
11/03/2013	08	1-2013-6661	27/03/2013	11712	RADIOLOGIA MEDICA REGINA MARGHERITA	10771	26/08/2014	26/05/2013	457	2858,3	1306243,1
11/03/2013	08	1-2013-6661	27/03/2013	11712	RADIOLOGIA MEDICA REGINA MARGHERITA	10771	26/08/2014	26/05/2013	457	33,91	15496,87
11/03/2013	10	1-2013-6664	27/03/2013	11712	RADIOLOGIA MEDICA REGINA MARGHERITA	10771	26/08/2014	26/05/2013	457	4,9	2239,3
11/03/2013	11	1-2013-6665	27/03/2013	11712	RADIOLOGIA MEDICA REGINA MARGHERITA	10771	26/08/2014	26/05/2013	457	2,58	1179,06
11/03/2013	09	1-2013-8058	12/04/2013	11712	RADIOLOGIA MEDICA REGINA MARGHERITA	10771	26/08/2014	11/06/2013	441	98,87	43601,67
09/04/2013	12	1-2013-8686	17/04/2013	11712	RADIOLOGIA MEDICA REGINA MARGHERITA	10771	26/08/2014	16/06/2013	436	2511,17	1094870,12
09/04/2013	12	1-2013-8686	17/04/2013	11712	RADIOLOGIA MEDICA REGINA MARGHERITA	10771	26/08/2014	16/06/2013	436	15,49	6753,64
09/04/2013	13	1-2013-8687	17/04/2013	11712	RADIOLOGIA MEDICA REGINA MARGHERITA	10771	26/08/2014	16/06/2013	436	34,02	14832,72
09/04/2013	14	1-2013-8688	17/04/2013	11712	RADIOLOGIA MEDICA REGINA MARGHERITA	10771	26/08/2014	16/06/2013	436	8,2	3575,2
09/04/2013	15	1-2013-8689	17/04/2013	11712	RADIOLOGIA MEDICA REGINA MARGHERITA	10771	26/08/2014	16/06/2013	436	13,03	5681,08
13/05/2013	16	1-2013-14860	31/05/2013	11712	RADIOLOGIA MEDICA REGINA MARGHERITA	10771	26/08/2014	30/07/2013	392	2551,01	999995,92
13/05/2013	16	1-2013-14860	31/05/2013	11712	RADIOLOGIA MEDICA REGINA MARGHERITA	10771	26/08/2014	30/07/2013	392	64,81	25405,52
13/05/2013	16	1-2013-14860	31/05/2013	11712	RADIOLOGIA MEDICA REGINA MARGHERITA	10771	26/08/2014	30/07/2013	392	38,87	15237,04
13/05/2013	17	1-2013-14861	31/05/2013	11712	RADIOLOGIA MEDICA REGINA MARGHERITA	10771	26/08/2014	30/07/2013	392	99,69	39078,48

DETTAGLIO DEI DOCUMENTI RELATIVI A TRANSAZIONI COMMERCIALI EFFETTUATE DOPO LA SCADENZA DEI TERMINI DI CUI
AL D.LGS 231/2002 COME MODIFICATO DAL D.LGS 192/2014 ED INTEGRATO DAL D.LGS 33/2013.

data doc	n° doc	n° prot	data prot	cod. form	ragione sociale	n° mandati	data mandato	data scadenza	differe _nziale	IMPORTO _SCADEN ZA	NUMERAT ORE
15/06/2013	18	1-2013-19929	11/07/2013	11712	RADIOLOGIA MEDICA REGINA MARGHERITA	10771	26/08/2014	09/09/2013	351	2135,78	749658,78
15/06/2013	18	1-2013-19929	11/07/2013	11712	RADIOLOGIA MEDICA REGINA MARGHERITA	10771	26/08/2014	09/09/2013	351	143,33	50308,83
15/06/2013	19	1-2013-19938	11/07/2013	11712	RADIOLOGIA MEDICA REGINA MARGHERITA	10771	26/08/2014	09/09/2013	351	87,74	30796,74
15/06/2013	20	1-2013-19939	11/07/2013	11712	RADIOLOGIA MEDICA REGINA MARGHERITA	10771	26/08/2014	09/09/2013	351	2,28	800,28
03/07/2013	21	1-2013-21448	25/07/2013	11712	RADIOLOGIA MEDICA REGINA MARGHERITA	10771	26/08/2014	23/09/2013	337	2297,21	774159,77
03/07/2013	21	1-2013-21448	25/07/2013	11712	RADIOLOGIA MEDICA REGINA MARGHERITA	10771	26/08/2014	23/09/2013	337	87,54	29500,98
03/07/2013	21	1-2013-21448	25/07/2013	11712	RADIOLOGIA MEDICA REGINA MARGHERITA	10771	26/08/2014	23/09/2013	337	7,63	2571,31
03/07/2013	22	1-2013-21450	25/07/2013	11712	RADIOLOGIA MEDICA REGINA MARGHERITA	10771	26/08/2014	23/09/2013	337	214,54	72299,98
03/07/2013	24	1-2013-21451	25/07/2013	11712	RADIOLOGIA MEDICA REGINA MARGHERITA	10771	26/08/2014	23/09/2013	337	54,72	18440,64
03/07/2013	23	1-2013-21453	25/07/2013	11712	RADIOLOGIA MEDICA REGINA MARGHERITA	10771	26/08/2014	23/09/2013	337	7,4	2493,8
02/08/2013	25	1-2013-26162	09/09/2013	11712	RADIOLOGIA MEDICA REGINA MARGHERITA	10771	26/08/2014	08/11/2013	291	2957,58	860655,78
02/08/2013	25	1-2013-26162	09/09/2013	11712	RADIOLOGIA MEDICA REGINA MARGHERITA	10771	26/08/2014	08/11/2013	291	51,13	14878,83
02/08/2013	26	1-2013-26177	10/09/2013	11712	RADIOLOGIA MEDICA REGINA MARGHERITA	10771	26/08/2014	09/11/2013	290	134,12	38894,8
02/08/2013	27	1-2013-26178	10/09/2013	11712	RADIOLOGIA MEDICA REGINA MARGHERITA	10771	26/08/2014	09/11/2013	290	7,49	2172,1
11/09/2013	29	1-2013-26891	13/09/2013	11712	RADIOLOGIA MEDICA REGINA MARGHERITA	10771	26/08/2014	12/11/2013	287	752,7	216024,9

DETTAGLIO DEI DOCUMENTI RELATIVI A TRANSAZIONI COMMERCIALI EFFETTUATE DOPO LA SCADENZA DEI TERMINI DI CUI AL D.LGS 231/2002 COME MODIFICATO DAL D.LGS 192/2014 ED INTEGRATO DAL D.LGS 33/2013.

data doc	n° doc	n° prot	data prot	cod. forn	ragione sociale	n° mandato	data mandato	data scadenza	differe nziale	IMPOR TO _SCADEN _ZA	NUMERAT ORE
11/09/2013	29	1-2013-26891	13/09/2013	11712	RADIOLOGIA MEDICA REGINA MARGHERITA	10771	26/08/2014	12/11/2013	287	100,7	28900,9
11/09/2013	30	1-2013-26893	13/09/2013	11712	RADIOLOGIA MEDICA REGINA MARGHERITA	10771	26/08/2014	12/11/2013	287	17,61	5054,07
11/09/2013	31	1-2013-26897	13/09/2013	11712	RADIOLOGIA MEDICA REGINA MARGHERITA	10771	26/08/2014	12/11/2013	287	5,09	1460,83
11/09/2013	32	1-2013-26899	13/09/2013	11712	RADIOLOGIA MEDICA REGINA MARGHERITA	10771	26/08/2014	12/11/2013	287	2,54	728,98
11/09/2013	33	1-2013-26902	13/09/2013	11712	RADIOLOGIA MEDICA REGINA MARGHERITA	10771	26/08/2014	12/11/2013	287	2,62	751,94
09/10/2013	34	1-2013-32068	24/10/2013	11712	RADIOLOGIA MEDICA REGINA MARGHERITA	10771	26/08/2014	23/12/2013	246	43,01	10580,46
09/10/2013	34	1-2013-32068	24/10/2013	11712	RADIOLOGIA MEDICA REGINA MARGHERITA	10771	26/08/2014	23/12/2013	246	3129,37	769825,02
09/10/2013	34	1-2013-32068	24/10/2013	11712	RADIOLOGIA MEDICA REGINA MARGHERITA	10771	26/08/2014	23/12/2013	246	73,32	18036,72
09/10/2013	37	1-2013-32259	25/10/2013	11712	RADIOLOGIA MEDICA REGINA MARGHERITA	10771	26/08/2014	24/12/2013	245	3,7	906,5
09/10/2013	36	1-2013-32262	25/10/2013	11712	RADIOLOGIA MEDICA REGINA MARGHERITA	10771	26/08/2014	24/12/2013	245	22,43	5495,35
09/10/2013	35	1-2013-32265	25/10/2013	11712	RADIOLOGIA MEDICA REGINA MARGHERITA	10771	26/08/2014	24/12/2013	245	27,09	6637,05
09/10/2013	35	1-2013-32265	25/10/2013	11712	RADIOLOGIA MEDICA REGINA MARGHERITA	10771	26/08/2014	24/12/2013	245	80,38	19693,1
07/12/2013	45	1-2013-39200	31/12/2013	11712	RADIOLOGIA MEDICA REGINA MARGHERITA	10771	26/08/2014	01/03/2014	178	7,36	1310,08
07/01/2014	06	1-2014-719	31/01/2014	11712	RADIOLOGIA MEDICA REGINA MARGHERITA	10771	26/08/2014	01/04/2014	147	121,59	17873,73
07/01/2014	05	1-2014-723	31/01/2014	11712	RADIOLOGIA MEDICA REGINA MARGHERITA	10771	26/08/2014	01/04/2014	147	1529,36	224815,92

DETTAGLIO DEI DOCUMENTI RELATIVI A TRANSAZIONI COMMERCIALI EFFETTUATE DOPO LA SCADENZA DEI TERMINI DI CUI AL D.LGS 231/2002 COME MODIFICATO DAL D.LGS 192/2014 ED INTEGRATO DAL D.LGS 33/2013.

data doc	n° doc	n° prot	data prot	cod. form	ragione sociale	n° mandati	data mandato	data scadenza	differe nziale	IMPOR TO _SCADEN ZA	NUMERAT ORE
07/01/2014	05	1-2014-723	31/01/2014	11712	RADIOLOGIA MEDICA REGINA MARGHERITA	10771	26/08/2014	01/04/2014	147	579,78	85227,66
07/01/2014	05	1-2014-723	31/01/2014	11712	RADIOLOGIA MEDICA REGINA MARGHERITA	10771	26/08/2014	01/04/2014	147	273,19	40158,93
07/01/2014	04	1-2014-724	31/01/2014	11712	RADIOLOGIA MEDICA REGINA MARGHERITA	10771	26/08/2014	01/04/2014	147	6,35	933,45
07/01/2014	03	1-2014-725	31/01/2014	11712	RADIOLOGIA MEDICA REGINA MARGHERITA	10771	26/08/2014	01/04/2014	147	2,32	341,04
07/01/2014	02	1-2014-726	31/01/2014	11712	RADIOLOGIA MEDICA REGINA MARGHERITA	10771	26/08/2014	01/04/2014	147	88	12936
07/01/2014	01	1-2014-727	31/01/2014	11712	RADIOLOGIA MEDICA REGINA MARGHERITA	10771	26/08/2014	01/04/2014	147	2168,83	318818,01
07/01/2014	01	1-2014-727	31/01/2014	11712	RADIOLOGIA MEDICA REGINA MARGHERITA	10771	26/08/2014	01/04/2014	147	439,13	64552,11
07/01/2014	08	1-2014-728	31/01/2014	11712	RADIOLOGIA MEDICA REGINA MARGHERITA	10771	26/08/2014	01/04/2014	147	6,53	959,91
07/01/2014	07	1-2014-729	31/01/2014	11712	RADIOLOGIA MEDICA REGINA MARGHERITA	10771	26/08/2014	01/04/2014	147	23,57	3464,79
13/01/2014	09	1-2014-730	31/01/2014	11712	RADIOLOGIA MEDICA REGINA MARGHERITA	10771	26/08/2014	01/04/2014	147	2038,68	299685,96
13/01/2014	09	1-2014-730	31/01/2014	11712	RADIOLOGIA MEDICA REGINA MARGHERITA	10771	26/08/2014	01/04/2014	147	287,67	42287,49
13/01/2014	11	1-2014-731	31/01/2014	11712	RADIOLOGIA MEDICA REGINA MARGHERITA	10771	26/08/2014	01/04/2014	147	5,35	786,45
13/01/2014	10	1-2014-732	31/01/2014	11712	RADIOLOGIA MEDICA REGINA MARGHERITA	10771	26/08/2014	01/04/2014	147	77,51	11393,97
13/01/2014	12	1-2014-733	31/01/2014	11712	RADIOLOGIA MEDICA REGINA MARGHERITA	10771	26/08/2014	01/04/2014	147	6,35	933,45
13/02/2014	11	1-2014-4088	03/03/2014	11712	RADIOLOGIA MEDICA REGINA MARGHERITA	10771	26/08/2014	02/05/2014	116	-33,91	-3933,56

DETTAGLIO DEI DOCUMENTI RELATIVI A TRANSAZIONI COMMERCIALI EFFETTUATE DOPO LA SCADENZA DEI TERMINI DI CUI AL D.LGS 231/2002 COME MODIFICATO DAL D.LGS 192/2014 ED INTEGRATO DAL D.LGS 33/2013.

data doc	n° doc	n° prof	data prof	cod. forn	ragione sociale	n° mandato	data mandato	data scadenza	diff. mensile	IMPORTO _SCADENZA	NUMERAT ORE
13/02/2014	11	1-2014-4088	03/03/2014	11712	RADIOLOGIA MEDICA REGINA MARGHERITA	10771	26/08/2014	02/05/2014	116	-15,49	-1796,84
13/02/2014	11	1-2014-4088	03/03/2014	11712	RADIOLOGIA MEDICA REGINA MARGHERITA	10771	26/08/2014	02/05/2014	116	-64,81	-7517,96
13/02/2014	11	1-2014-4088	03/03/2014	11712	RADIOLOGIA MEDICA REGINA MARGHERITA	10771	26/08/2014	02/05/2014	116	-143,33	-16626,28
13/02/2014	11	1-2014-4088	03/03/2014	11712	RADIOLOGIA MEDICA REGINA MARGHERITA	10771	26/08/2014	02/05/2014	116	-87,54	-10154,64
13/02/2014	11	1-2014-4088	03/03/2014	11712	RADIOLOGIA MEDICA REGINA MARGHERITA	10771	26/08/2014	02/05/2014	116	-51,13	-5931,08
13/02/2014	11	1-2014-4088	03/03/2014	11712	RADIOLOGIA MEDICA REGINA MARGHERITA	10771	26/08/2014	02/05/2014	116	-100,7	-11681,2
13/02/2014	11	1-2014-4088	03/03/2014	11712	RADIOLOGIA MEDICA REGINA MARGHERITA	10771	26/08/2014	02/05/2014	116	-73,32	-8505,12
10/04/2014	12	1-2014-10000	18/04/2014	11712	RADIOLOGIA MEDICA REGINA MARGHERITA	10771	26/08/2014	17/06/2014	70	-273,19	-19123,3
10/04/2014	12	1-2014-10000	18/04/2014	11712	RADIOLOGIA MEDICA REGINA MARGHERITA	10771	26/08/2014	17/06/2014	70	-287,67	-20136,9
14/05/2014	24	1-2014-15838	04/06/2014	11712	RADIOLOGIA MEDICA REGINA MARGHERITA	12774	06/10/2014	03/08/2014	64	5795,41	370906,24
14/05/2014	25	1-2014-15839	04/06/2014	11712	RADIOLOGIA MEDICA REGINA MARGHERITA	12774	06/10/2014	03/08/2014	64	110,03	7041,92
14/05/2014	26	1-2014-15840	04/06/2014	11712	RADIOLOGIA MEDICA REGINA MARGHERITA	12774	06/10/2014	03/08/2014	64	58,26	3728,64
14/05/2014	27	1-2014-15841	04/06/2014	11712	RADIOLOGIA MEDICA REGINA MARGHERITA	12774	06/10/2014	03/08/2014	64	26,92	1722,88
19/02/2013	1A.2013	1-2013-4569	14/03/2013	11750	BLEU SRL RADIOLOGIA	6454	21/05/2014	13/05/2013	373	3046,62	1136389,26
19/02/2013	1A.2013	1-2013-4569	14/03/2013	11750	BLEU SRL RADIOLOGIA	6454	21/05/2014	13/05/2013	373	1852,41	690948,93
19/02/2013	1A.2013	1-2013-4569	14/03/2013	11750	BLEU SRL RADIOLOGIA	6454	21/05/2014	13/05/2013	373	1132,83	422545,59
19/02/2013	2A.2013	1-2013-4604	14/03/2013	11750	BLEU SRL RADIOLOGIA	6454	21/05/2014	13/05/2013	373	46,68	17411,64

DETTAGLIO DEI DOCUMENTI RELATIVI A TRANSAZIONI COMMERCIALI EFFETTUATE DOPO LA SCADENZA DEI TERMINI DI CUI
AL D.LGS 231/2002 COME MODIFICATO DAL D.LGS 192/2014 ED INTEGRATO DAL D.LGS 33/2013.

data doc	n° doc	n° prot	data prot	cod. forn	ragione sociale	n° mandati	data mandato	data scadenza	differe nziale	IMPORTO SCADEN ZA	NUMERAT ORE
19/02/2013	2A.2013	1-2013-4604	14/03/2013	11750	BLEU SRL RADIOLOGIA	6454	21/05/2014	13/05/2013	373	319,97	119348,81
19/02/2013	2A.2013	1-2013-4604	14/03/2013	11750	BLEU SRL RADIOLOGIA	6454	21/05/2014	13/05/2013	373	361,3	134764,9
19/02/2013	3A.2013	1-2013-4609	14/03/2013	11750	BLEU SRL RADIOLOGIA	6454	21/05/2014	13/05/2013	373	31,85	11880,05
19/02/2013	3A.2013	1-2013-4609	14/03/2013	11750	BLEU SRL RADIOLOGIA	6454	21/05/2014	13/05/2013	373	46,93	17504,89
19/02/2013	4A.2013	1-2013-4613	14/03/2013	11750	BLEU SRL RADIOLOGIA	6454	21/05/2014	13/05/2013	373	41,18	15360,14
19/02/2013	4A.2013	1-2013-4613	14/03/2013	11750	BLEU SRL RADIOLOGIA	6454	21/05/2014	13/05/2013	373	86,23	32163,79
19/02/2013	5A.2013	1-2013-4698	15/03/2013	11750	BLEU SRL RADIOLOGIA	6454	21/05/2014	14/05/2013	372	2,53	941,16
19/02/2013	5A.2013	1-2013-4698	15/03/2013	11750	BLEU SRL RADIOLOGIA	6454	21/05/2014	14/05/2013	372	0,86	319,92
08/03/2013	6A.2013	1-2013-8109	12/04/2013	11750	BLEU SRL RADIOLOGIA	6454	21/05/2014	11/06/2013	344	2656,21	913736,24
08/03/2013	6A.2013	1-2013-8109	12/04/2013	11750	BLEU SRL RADIOLOGIA	6454	21/05/2014	11/06/2013	344	1925,96	662530,24
08/03/2013	6A.2013	1-2013-8109	12/04/2013	11750	BLEU SRL RADIOLOGIA	6454	21/05/2014	11/06/2013	344	1338,7	460512,8
08/03/2013	7A.2013	1-2013-8126	12/04/2013	11750	BLEU SRL RADIOLOGIA	6454	21/05/2014	11/06/2013	344	222,85	76660,4
08/03/2013	7A.2013	1-2013-8126	12/04/2013	11750	BLEU SRL RADIOLOGIA	6454	21/05/2014	11/06/2013	344	217,41	74789,04
08/03/2013	7A.2013	1-2013-8126	12/04/2013	11750	BLEU SRL RADIOLOGIA	6454	21/05/2014	11/06/2013	344	85,83	29525,52
08/03/2013	9A.2013	1-2013-8127	12/04/2013	11750	BLEU SRL RADIOLOGIA	6454	21/05/2014	11/06/2013	344	19,21	6608,24
08/03/2013	9A.2013	1-2013-8127	12/04/2013	11750	BLEU SRL RADIOLOGIA	6454	21/05/2014	11/06/2013	344	29,79	10247,76
08/03/2013	8A.2013	1-2013-8128	12/04/2013	11750	BLEU SRL RADIOLOGIA	6454	21/05/2014	11/06/2013	344	29,14	10024,16
08/03/2013	8A.2013	1-2013-8128	12/04/2013	11750	BLEU SRL RADIOLOGIA	6454	21/05/2014	11/06/2013	344	11,5	3956
08/03/2013	10A.2013	1-2013-8129	12/04/2013	11750	BLEU SRL RADIOLOGIA	6454	21/05/2014	11/06/2013	344	88,04	30285,76
08/03/2013	10A.2013	1-2013-8129	12/04/2013	11750	BLEU SRL RADIOLOGIA	6454	21/05/2014	11/06/2013	344	66,21	22776,24
08/03/2013	10A.2013	1-2013-8129	12/04/2013	11750	BLEU SRL RADIOLOGIA	6454	21/05/2014	11/06/2013	344	62,29	21427,76
08/03/2013	11A.2013	1-2013-8133	12/04/2013	11750	BLEU SRL RADIOLOGIA	6454	21/05/2014	11/06/2013	344	2699,45	928610,8
04/04/2013	11A.2013	1-2013-8133	12/04/2013	11750	BLEU SRL RADIOLOGIA	6454	21/05/2014	11/06/2013	344	1963,5	675444
04/04/2013	11A.2013	1-2013-8133	12/04/2013	11750	BLEU SRL RADIOLOGIA	6454	21/05/2014	11/06/2013	344	216,9	74613,6
04/04/2013	12A.2013	1-2013-8138	12/04/2013	11750	BLEU SRL RADIOLOGIA	6454	21/05/2014	11/06/2013	344	264,01	90819,44
04/04/2013	12A.2013	1-2013-8138	12/04/2013	11750	BLEU SRL RADIOLOGIA	6454	21/05/2014	11/06/2013	344	264,07	90840,08
04/04/2013	13A.2013	1-2013-8143	12/04/2013	11750	BLEU SRL RADIOLOGIA	6454	21/05/2014	11/06/2013	344	36,15	12435,6
04/04/2013	14A.2013	1-2013-8146	12/04/2013	11750	BLEU SRL RADIOLOGIA	6454	21/05/2014	11/06/2013	344	5,08	1747,52
04/04/2013	15A.2013	1-2013-8148	12/04/2013	11750	BLEU SRL RADIOLOGIA	6454	21/05/2014	11/06/2013	344	2,28	784,32
04/04/2013	15A.2013	1-2013-8148	12/04/2013	11750	BLEU SRL RADIOLOGIA	6454	21/05/2014	11/06/2013	344	88,04	30285,76

DETTAGLIO DEI DOCUMENTI RELATIVI A TRANSAZIONI COMMERCIALI EFFETTUATE DOPO LA SCADENZA DEI TERMINI DI CUI
AL D.LGS 231/2002 COME MODIFICATO DAL D.LGS 192/2014 ED INTEGRATO DAL D.LGS 33/2013.

data doc	n° doc	n° prot	data prot	cod. forn	ragione sociale	n° mandato	data mandato	data scadenza	differe nziale	IMPORTO _SCADEN _ZA	NUMERAT ORE
04/04/2013	15A.2013	1-2013-8148	12/04/2013	11750	BLEU SRL RADIOLOGIA	6454	21/05/2014	11/06/2013	344	12,68	4361,92
28/05/2013	17A.2013	1-2013-18224	02/07/2013	11750	BLEU SRL RADIOLOGIA	6454	21/05/2014	31/08/2013	263	40,71	10706,73
28/05/2013	17A.2013	1-2013-18224	02/07/2013	11750	BLEU SRL RADIOLOGIA	6454	21/05/2014	31/08/2013	263	192,26	50564,38
28/05/2013	17A.2013	1-2013-18224	02/07/2013	11750	BLEU SRL RADIOLOGIA	6454	21/05/2014	31/08/2013	263	182,22	47923,86
28/05/2013	19A.2013	1-2013-18225	02/07/2013	11750	BLEU SRL RADIOLOGIA	6454	21/05/2014	31/08/2013	263	110,88	29161,44
27/05/2013	16A.2013	1-2013-18226	02/07/2013	11750	BLEU SRL RADIOLOGIA	6454	21/05/2014	31/08/2013	263	4744,88	1247903,44
27/05/2013	16A.2013	1-2013-18226	02/07/2013	11750	BLEU SRL RADIOLOGIA	6454	21/05/2014	31/08/2013	263	113,6	29876,8
27/05/2013	16A.2013	1-2013-18226	02/07/2013	11750	BLEU SRL RADIOLOGIA	6454	21/05/2014	31/08/2013	263	1864,61	490392,43
27/05/2013	16A.2013	1-2013-18226	02/07/2013	11750	BLEU SRL RADIOLOGIA	6454	21/05/2014	31/08/2013	263	143,69	37790,47
27/05/2013	16A.2013	1-2013-18226	02/07/2013	11750	BLEU SRL RADIOLOGIA	6454	21/05/2014	31/08/2013	263	1581,98	416060,74
27/05/2013	18A.2013	1-2013-18236	02/07/2013	11750	BLEU SRL RADIOLOGIA	6454	21/05/2014	31/08/2013	263	47,38	12460,94
28/05/2013	18A.2013	1-2013-18236	02/07/2013	11750	BLEU SRL RADIOLOGIA	6454	21/05/2014	31/08/2013	263	27,08	7122,04
28/05/2013	20A.2013	1-2013-19960	12/07/2013	11750	BLEU SRL RADIOLOGIA	6454	21/05/2014	10/09/2013	253	1472,57	372560,21
11/06/2013	20A.2013	1-2013-19960	12/07/2013	11750	BLEU SRL RADIOLOGIA	6454	21/05/2014	10/09/2013	253	667,7	168928,1
11/06/2013	20A.2013	1-2013-19960	12/07/2013	11750	BLEU SRL RADIOLOGIA	6454	21/05/2014	10/09/2013	253	1952,16	493896,48
11/06/2013	20A.2013	1-2013-19960	12/07/2013	11750	BLEU SRL RADIOLOGIA	6454	21/05/2014	10/09/2013	253	35,64	9016,92
11/06/2013	20A.2013	1-2013-19960	12/07/2013	11750	BLEU SRL RADIOLOGIA	6454	21/05/2014	10/09/2013	253	462,75	117075,75
11/06/2013	20A.2013	1-2013-19960	12/07/2013	11750	BLEU SRL RADIOLOGIA	6454	21/05/2014	10/09/2013	253	131,87	33363,11
11/06/2013	21A.2013	1-2013-19965	12/07/2013	11750	BLEU SRL RADIOLOGIA	6454	21/05/2014	10/09/2013	253	232,62	58852,86
11/06/2013	21A.2013	1-2013-19965	12/07/2013	11750	BLEU SRL RADIOLOGIA	6454	21/05/2014	10/09/2013	253	132,99	33646,47
11/06/2013	21A.2013	1-2013-19965	12/07/2013	11750	BLEU SRL RADIOLOGIA	6454	21/05/2014	10/09/2013	253	27,52	6962,56
11/06/2013	22A.2013	1-2013-19968	12/07/2013	11750	BLEU SRL RADIOLOGIA	6454	21/05/2014	10/09/2013	253	39,05	9879,65
11/06/2013	22A.2013	1-2013-19968	12/07/2013	11750	BLEU SRL RADIOLOGIA	6454	21/05/2014	10/09/2013	253	1242,14	298113,6
08/07/2013	23a.2013	1-2013-21454	25/07/2013	11750	BLEU SRL RADIOLOGIA	6454	21/05/2014	23/09/2013	240	284	68160
08/07/2013	23a.2013	1-2013-21454	25/07/2013	11750	BLEU SRL RADIOLOGIA	6454	21/05/2014	23/09/2013	240	1863,34	447201,6
08/07/2013	23a.2013	1-2013-21454	25/07/2013	11750	BLEU SRL RADIOLOGIA	6454	21/05/2014	23/09/2013	240	70,24	16857,6
08/07/2013	23a.2013	1-2013-21454	25/07/2013	11750	BLEU SRL RADIOLOGIA	6454	21/05/2014	23/09/2013	240	509,37	122248,8
08/07/2013	23a.2013	1-2013-21454	25/07/2013	11750	BLEU SRL RADIOLOGIA	6454	21/05/2014	23/09/2013	240	138,74	32603,9
08/07/2013	24A.2013	1-2013-21848	30/07/2013	11750	BLEU SRL RADIOLOGIA	6454	21/05/2014	28/09/2013	235	229,83	54010,05
08/07/2013	24A.2013	1-2013-21848	30/07/2013	11750	BLEU SRL RADIOLOGIA	6454	21/05/2014	28/09/2013	235	108,84	25577,4
08/07/2013	24A.2013	1-2013-21848	30/07/2013	11750	BLEU SRL RADIOLOGIA	6454	21/05/2014	28/09/2013	235		

584

DETTAGLIO DEI DOCUMENTI RELATIVI A TRANSAZIONI COMMERCIALI EFFETTUATE DOPO LA SCADENZA DEI TERMINI DI CUI
AL D.LGS 231/2002 COME MODIFICATO DAL D.LGS 192/2014 ED INTEGRATO DAL D.LGS 33/2013.

data doc	n° doc	n° prot	data prot	cod. forn	ragione sociale	n° mandati	data mandato	data scadenza	differe nziale	IMPORTO SCADEN ZA	NUMERAT ORE
08/07/2013	25A.2013	1-2013-21853	30/07/2013	11750	BLEU SRL RADIOLOGIA	6454	21/05/2014	28/09/2013	235	26,54	6236,9
08/07/2013	25A.2013	1-2013-21853	30/07/2013	11750	BLEU SRL RADIOLOGIA	6454	21/05/2014	28/09/2013	235	0,04	9,4
08/07/2013	26A.2013	1-2013-21855	30/07/2013	11750	BLEU SRL RADIOLOGIA	6454	21/05/2014	28/09/2013	235	58,99	13862,65
08/07/2013	26A.2013	1-2013-21855	30/07/2013	11750	BLEU SRL RADIOLOGIA	6454	21/05/2014	28/09/2013	235	14,16	3327,6
08/07/2013	26A.2013	1-2013-21855	30/07/2013	11750	BLEU SRL RADIOLOGIA	6454	21/05/2014	28/09/2013	235	36,17	8499,95
08/07/2013	27A.2013	1-2013-21856	30/07/2013	11750	BLEU SRL RADIOLOGIA	6454	21/05/2014	28/09/2013	235	43,83	10300,05
08/07/2013	27A.2013	1-2013-21856	30/07/2013	11750	BLEU SRL RADIOLOGIA	6454	21/05/2014	28/09/2013	235	0,07	16,45
09/08/2013	34A.2013	1-2013-26090	09/09/2013	11750	BLEU SRL RADIOLOGIA	6454	21/05/2014	08/11/2013	194	2485,99	482282,06
09/08/2013	34A.2013	1-2013-26090	09/09/2013	11750	BLEU SRL RADIOLOGIA	6454	21/05/2014	08/11/2013	194	2137,85	414742,9
09/08/2013	35A.2013	1-2013-26138	09/09/2013	11750	BLEU SRL RADIOLOGIA	6454	21/05/2014	08/11/2013	194	33,03	6407,82
09/08/2013	35A.2013	1-2013-26138	09/09/2013	11750	BLEU SRL RADIOLOGIA	6454	21/05/2014	08/11/2013	194	250,05	48509,7
09/08/2013	35A.2013	1-2013-26144	09/09/2013	11750	BLEU SRL RADIOLOGIA	6454	21/05/2014	08/11/2013	194	11,94	2316,36
09/08/2013	37A.2013	1-2013-26147	09/09/2013	11750	BLEU SRL RADIOLOGIA	6454	21/05/2014	08/11/2013	194	33,49	6497,06
09/08/2013	37A.2013	1-2013-26147	09/09/2013	11750	BLEU SRL RADIOLOGIA	6454	21/05/2014	08/11/2013	194	12,98	2518,12
09/08/2013	38A.2013	1-2013-26878	13/09/2013	11750	BLEU SRL RADIOLOGIA	6454	21/05/2014	12/11/2013	190	15,14	2876,6
10/09/2013	39A.2013	1-2013-27733	18/09/2013	11750	BLEU SRL RADIOLOGIA	6454	21/05/2014	17/11/2013	185	1510,46	279435,1
10/09/2013	39A.2013	1-2013-27733	18/09/2013	11750	BLEU SRL RADIOLOGIA	6454	21/05/2014	17/11/2013	185	2107,19	389830,15
10/09/2013	40A.2013	1-2013-27739	18/09/2013	11750	BLEU SRL RADIOLOGIA	6454	21/05/2014	17/11/2013	185	120,81	22349,85
10/09/2013	40A.2013	1-2013-27739	18/09/2013	11750	BLEU SRL RADIOLOGIA	6454	21/05/2014	17/11/2013	185	245,42	45402,7
10/09/2013	41A.2013	1-2013-27741	18/09/2013	11750	BLEU SRL RADIOLOGIA	6454	21/05/2014	17/11/2013	185	15,94	2948,9
10/09/2013	42A.2013	1-2013-27745	18/09/2013	11750	BLEU SRL RADIOLOGIA	6454	21/05/2014	17/11/2013	185	69,84	12920,4
10/09/2013	43A.2013	1-2013-27748	18/09/2013	11750	BLEU SRL RADIOLOGIA	6454	21/05/2014	17/11/2013	185	2,09	386,65
03/10/2013	44A.2013	1-2013-32141	24/10/2013	11750	BLEU SRL RADIOLOGIA	6454	21/05/2014	23/12/2013	149	20139,01	3000712,49
03/10/2013	44A.2013	1-2013-32141	24/10/2013	11750	BLEU SRL RADIOLOGIA	6454	21/05/2014	23/12/2013	149	902,69	134500,81
03/10/2013	44A.2013	1-2013-32141	24/10/2013	11750	BLEU SRL RADIOLOGIA	6454	21/05/2014	23/12/2013	149	13504,48	2012167,52
03/10/2013	44A.2013	1-2013-32141	24/10/2013	11750	BLEU SRL RADIOLOGIA	6454	21/05/2014	23/12/2013	149	764	113836
03/10/2013	46A.2013	1-2013-32142	24/10/2013	11750	BLEU SRL RADIOLOGIA	6454	21/05/2014	23/12/2013	149	279,45	41638,05
03/10/2013	45A.2013	1-2013-32144	24/10/2013	11750	BLEU SRL RADIOLOGIA	6454	21/05/2014	23/12/2013	149	1969,15	293403,35

DETTAGLIO DEI DOCUMENTI RELATIVI A TRANSAZIONI COMMERCIALI EFFETTUATE DOPO LA SCADENZA DEI TERMINI DI CUI AL D.LGS 231/2002 COME MODIFICATO DAL D.LGS 192/2014 ED INTEGRATO DAL D.LGS 33/2013.

data doc	n° doc	n° prot	data prot	cod. form	ragione sociale	n° mandati	data mandato	data scadenza	differeenziale	IMPORTO _SCADENZA	NUMERAT ORE
03/10/2013	45A.2013	1-2013-32144	24/10/2013	11750	BLEU SRL RADIOLOGIA	6454	21/05/2014	23/12/2013	149	1116,13	166303,37
03/10/2013	45A.2013	1-2013-32144	24/10/2013	11750	BLEU SRL RADIOLOGIA	6454	21/05/2014	23/12/2013	149	63,92	9524,08
03/10/2013	47A.2013	1-2013-32146	24/10/2013	11750	BLEU SRL RADIOLOGIA	6454	21/05/2014	23/12/2013	149	48,1	7166,9
03/10/2013	47A.2013	1-2013-32146	24/10/2013	11750	BLEU SRL RADIOLOGIA	6454	21/05/2014	23/12/2013	149	2,75	409,75
03/10/2013	48A.2013	1-2013-32148	24/10/2013	11750	BLEU SRL RADIOLOGIA	6454	21/05/2014	23/12/2013	149	250,81	37370,69
03/10/2013	48A.2013	1-2013-32148	24/10/2013	11750	BLEU SRL RADIOLOGIA	6454	21/05/2014	23/12/2013	149	14,36	2139,64
03/10/2013	49A.2013	1-2013-34432	12/11/2013	11750	BLEU SRL RADIOLOGIA	6454	21/05/2014	11/01/2014	130	13298,5	1728805
07/11/2013	49A.2013	1-2013-34432	12/11/2013	11750	BLEU SRL RADIOLOGIA	6454	21/05/2014	11/01/2014	130	621,5	80795
07/11/2013	49A.2013	1-2013-34432	12/11/2013	11750	BLEU SRL RADIOLOGIA	6454	21/05/2014	11/01/2014	130	11884,91	1545038,3
07/11/2013	49A.2013	1-2013-34432	12/11/2013	11750	BLEU SRL RADIOLOGIA	6454	21/05/2014	11/01/2014	130	114,88	14934,4
07/11/2013	49A.2013	1-2013-34432	12/11/2013	11750	BLEU SRL RADIOLOGIA	6454	21/05/2014	11/01/2014	130	6086,6	791258
07/11/2013	49A.2013	1-2013-34432	12/11/2013	11750	BLEU SRL RADIOLOGIA	6454	21/05/2014	11/01/2014	130	797,82	103716,6
07/11/2013	51A.2013	1-2013-34442	12/11/2013	11750	BLEU SRL RADIOLOGIA	6454	21/05/2014	11/01/2014	130	205,49	26713,7
07/11/2013	51A.2013	1-2013-34442	12/11/2013	11750	BLEU SRL RADIOLOGIA	6454	21/05/2014	11/01/2014	130	9,08	1180,4
07/11/2013	52A.2013	1-2013-34461	12/11/2013	11750	BLEU SRL RADIOLOGIA	6454	21/05/2014	11/01/2014	130	82,86	10771,8
07/11/2013	52A.2013	1-2013-34461	12/11/2013	11750	BLEU SRL RADIOLOGIA	6454	21/05/2014	11/01/2014	130	3,66	475,8
07/11/2013	50A.2013	1-2013-34462	12/11/2013	11750	BLEU SRL RADIOLOGIA	6454	21/05/2014	11/01/2014	130	1503,16	195410,8
07/11/2013	50A.2013	1-2013-34462	12/11/2013	11750	BLEU SRL RADIOLOGIA	6454	21/05/2014	11/01/2014	130	2104,22	273548,6
07/11/2013	50A.2013	1-2013-34462	12/11/2013	11750	BLEU SRL RADIOLOGIA	6454	21/05/2014	11/01/2014	130	86,25	11212,5
07/11/2013	50A.2013	1-2013-34462	12/11/2013	11750	BLEU SRL RADIOLOGIA	6454	21/05/2014	11/01/2014	130	749,59	97446,7
07/11/2013	50A.2013	1-2013-34462	12/11/2013	11750	BLEU SRL RADIOLOGIA	6454	21/05/2014	11/01/2014	130	249,6	32448
06/12/2013	61A.2013	1-2013-40382	31/12/2013	11750	BLEU SRL RADIOLOGIA	6454	21/05/2014	01/03/2014	81	13671,95	1107427,95
06/12/2013	61A.2013	1-2013-40382	31/12/2013	11750	BLEU SRL RADIOLOGIA	6454	21/05/2014	01/03/2014	81	12556,7	1017092,7
06/12/2013	61A.2013	1-2013-40382	31/12/2013	11750	BLEU SRL RADIOLOGIA	6454	21/05/2014	01/03/2014	81	2312,2	187288,2
06/12/2013	61A.2013	1-2013-40382	31/12/2013	11750	BLEU SRL RADIOLOGIA	6454	21/05/2014	01/03/2014	81	427,81	34652,61
06/12/2013	62A.2013	1-2013-40383	31/12/2013	11750	BLEU SRL RADIOLOGIA	6454	21/05/2014	01/03/2014	81	1606,09	130093,29
06/12/2013	62A.2013	1-2013-40383	31/12/2013	11750	BLEU SRL RADIOLOGIA	6454	21/05/2014	01/03/2014	81	1826,79	147969,99
06/12/2013	62A.2013	1-2013-40383	31/12/2013	11750	BLEU SRL RADIOLOGIA	6454	21/05/2014	01/03/2014	81	236,31	19141,11
06/12/2013	62A.2013	1-2013-40383	31/12/2013	11750	BLEU SRL RADIOLOGIA	6454	21/05/2014	01/03/2014	81	144,44	11699,64
06/12/2013	63A.2013	1-2013-40384	31/12/2013	11750	BLEU SRL RADIOLOGIA	6454	21/05/2014	01/03/2014	81	258,03	20900,43

DETTAGLIO DEI DOCUMENTI RELATIVI A TRANSAZIONI COMMERCIALI EFFETTUATE DOPO LA SCADENZA DEI TERMINI DI CUI
AL D.LGS 23/1/2002 COME MODIFICATO DAL D.LGS 192/2014 ED INTEGRATO DAL D.LGS 33/2013.

data doc	n° doc	n° prot	data prot	cod. form	ragione sociale	n° mandati	data mandato	data scadenza	differe nziale	IMPORTO _SCADEN ZA	NUMERAT ORE
06/12/2013	63A.2013	1-2013-40384	31/12/2013	11750	BLEU SRL RADIOLOGIA	6454	21/05/2014	01/03/2014	81	37,97	3075,57
06/12/2013	64A.2013	1-2013-40385	31/12/2013	11750	BLEU SRL RADIOLOGIA	6454	21/05/2014	01/03/2014	81	256,29	20759,49
06/12/2013	64A.2013	1-2013-40385	31/12/2013	11750	BLEU SRL RADIOLOGIA	6454	21/05/2014	01/03/2014	81	201,25	16301,25
06/12/2013	64A.2013	1-2013-40385	31/12/2013	11750	BLEU SRL RADIOLOGIA	6454	21/05/2014	01/03/2014	81	37,71	3054,51
06/12/2013	64A.2013	1-2013-40385	31/12/2013	11750	BLEU SRL RADIOLOGIA	6454	21/05/2014	01/03/2014	81	3,69	298,89
04/12/2013	53A.2013	1-2013-40386	31/12/2013	11750	BLEU SRL RADIOLOGIA	6454	21/05/2014	01/03/2014	81	29108,66	2357801,46
06/12/2013	60.2013	1-2013-40387	31/12/2013	11750	BLEU SRL RADIOLOGIA	6454	21/05/2014	01/03/2014	81	-29108,7	-2357801,5
04/12/2013	54A.2013	1-2013-40443	31/12/2013	11750	BLEU SRL RADIOLOGIA	6454	21/05/2014	01/03/2014	81	3843,63	311334,03
04/12/2013	55A.2013	1-2013-40451	31/12/2013	11750	BLEU SRL RADIOLOGIA	6454	21/05/2014	01/03/2014	81	296	23976
04/12/2013	56A.2013	1-2013-40452	31/12/2013	11750	BLEU SRL RADIOLOGIA	6454	21/05/2014	01/03/2014	81	498,94	40414,14
06/12/2013	59.2013	1-2013-40461	31/12/2013	11750	BLEU SRL RADIOLOGIA	6454	21/05/2014	01/03/2014	81	-3843,63	-311334,03
06/12/2013	58.2013	1-2013-40464	31/12/2013	11750	BLEU SRL RADIOLOGIA	6454	21/05/2014	01/03/2014	81	-296	-23976
06/12/2013	57.2013	1-2013-40465	31/12/2013	11750	BLEU SRL RADIOLOGIA	6454	21/05/2014	01/03/2014	81	-498,94	-40414,14
07/02/2014	5A.2014	1-2014-3965	03/03/2014	11750	BLEU SRL RADIOLOGIA	12394	25/09/2014	02/05/2014	146	33455,61	4884519,06
07/02/2014	8A.2014	1-2014-3968	03/03/2014	11750	BLEU SRL RADIOLOGIA	12394	25/09/2014	02/05/2014	146	76,72	11201,12
07/02/2014	7A.2014	1-2014-3971	03/03/2014	11750	BLEU SRL RADIOLOGIA	12394	25/09/2014	02/05/2014	146	308,5	45041
07/02/2014	6A.2014	1-2014-3972	03/03/2014	11750	BLEU SRL RADIOLOGIA	12394	25/09/2014	02/05/2014	146	1765,05	257697,3
07/02/2014	9A.2014	1-2014-3973	03/03/2014	11750	BLEU SRL RADIOLOGIA	12394	25/09/2014	02/05/2014	146	454,41	66343,86
10/03/2014	10A.2014	1-2014-9611	16/04/2014	11750	BLEU SRL RADIOLOGIA	12395	25/09/2014	15/06/2014	102	11818,02	1205438,04
10/03/2014	10A.2014	1-2014-9611	16/04/2014	11750	BLEU SRL RADIOLOGIA	10728	22/08/2014	15/06/2014	68	9654,02	656473,36
10/03/2014	10A.2014	1-2014-9611	16/04/2014	11750	BLEU SRL RADIOLOGIA	12395	25/09/2014	15/06/2014	102	147,86	15081,72
10/03/2014	10A.2014	1-2014-9611	16/04/2014	11750	BLEU SRL RADIOLOGIA	12395	25/09/2014	15/06/2014	102	755,8	77091,6
10/03/2014	10A.2014	1-2014-9611	16/04/2014	11750	BLEU SRL RADIOLOGIA	12395	25/09/2014	15/06/2014	102	726,38	74090,76
10/03/2014	11A.2014	1-2014-9612	16/04/2014	11750	BLEU SRL RADIOLOGIA	12395	25/09/2014	15/06/2014	102	1141,41	116423,82
10/03/2014	11A.2014	1-2014-9612	16/04/2014	11750	BLEU SRL RADIOLOGIA	12395	25/09/2014	15/06/2014	102	89,22	9100,44
09/04/2014	13A.2014	1-2014-11629	05/05/2014	11750	BLEU SRL RADIOLOGIA	12395	25/09/2014	04/07/2014	83	10195,63	846237,29
09/04/2014	13A.2014	1-2014-11629	05/05/2014	11750	BLEU SRL RADIOLOGIA	12395	25/09/2014	04/07/2014	83	9662,31	801971,73
09/04/2014	13A.2014	1-2014-11629	05/05/2014	11750	BLEU SRL RADIOLOGIA	12395	25/09/2014	04/07/2014	83	245,28	20358,24
09/04/2014	14A.2014	1-2014-11631	05/05/2014	11750	BLEU SRL RADIOLOGIA	12395	25/09/2014	04/07/2014	83	2208,19	183279,77
09/04/2014	14A.2014	1-2014-11631	05/05/2014	11750	BLEU SRL RADIOLOGIA	12395	25/09/2014	04/07/2014	83	1479,47	122796,01

DETTAGLIO DEI DOCUMENTI RELATIVI A TRANSAZIONI COMMERCIALI EFFETTUATE DOPO LA SCADENZA DEI TERMINI DI CUI
AL D.LGS 231/2002 COME MODIFICATO DAL D.LGS 192/2014 ED INTEGRATO DAL D.LGS 33/2013.

data doc	n° doc	n° prot	data prot	cod. forn	ragione sociale	n° mandato	data mandato	data scadenza	differe nziale	IMPOR _SCADEN ZA	NUMERAT ORE
09/04/2014	15A.2014	1-2014-11637	05/05/2014	11750	BLEU SRL RADIOLOGIA	12395	25/09/2014	04/07/2014	83	63,23	5248,09
09/04/2014	16A.2014	1-2014-11703	05/05/2014	11750	BLEU SRL RADIOLOGIA	12395	25/09/2014	04/07/2014	83	28,1	2332,3
09/04/2014	17A.2014	1-2014-11704	05/05/2014	11750	BLEU SRL RADIOLOGIA	12395	25/09/2014	04/07/2014	83	247,24	20520,92
09/04/2014	17A.2014	1-2014-11704	05/05/2014	11750	BLEU SRL RADIOLOGIA	12395	25/09/2014	04/07/2014	83	38,15	3166,45
20/02/2013	899.2013	1-2013-3955	11/03/2013	11763	BIOTEST S.N.C. LAB.ANALISI CLIN.	8684	02/07/2014	10/05/2013	418	2195,44	917693,92
05/04/2013	1842	1-2013-9714	23/04/2013	11763	BIOTEST S.N.C. LAB.ANALISI CLIN.	8684	02/07/2014	22/06/2013	375	2714,88	1018080
07/05/2013	2.382	1-2013-12312	16/05/2013	11763	BIOTEST S.N.C. LAB.ANALISI CLIN.	8684	02/07/2014	15/07/2013	352	811,84	285767,68
09/05/2013	2.424	1-2013-14104	30/05/2013	11763	BIOTEST S.N.C. LAB.ANALISI CLIN.	8684	02/07/2014	29/07/2013	338	1609,8	544112,4
10/06/2013	3.008	1-2013-17136	21/06/2013	11763	BIOTEST S.N.C. LAB.ANALISI CLIN.	8684	02/07/2014	20/08/2013	316	898,6	283957,6
10/07/2013	3.516	1-2013-22177	31/07/2013	11763	BIOTEST S.N.C. LAB.ANALISI CLIN.	8684	02/07/2014	29/09/2013	276	1137,32	313900,32
09/09/2013	4.170	1-2013-26939	16/09/2013	11763	BIOTEST S.N.C. LAB.ANALISI CLIN.	8684	02/07/2014	15/11/2013	229	772,9	176994,1
02/08/2013	3.796	1-2013-26943	16/09/2013	11763	BIOTEST S.N.C. LAB.ANALISI CLIN.	8684	02/07/2014	15/11/2013	229	1270,99	291056,71
10/10/2013	4.738	1-2013-32807	30/10/2013	11763	BIOTEST S.N.C. LAB.ANALISI CLIN.	2721	27/02/2014	29/12/2013	60	101,79	6107,4
10/10/2013	4.738	1-2013-32807	30/10/2013	11763	BIOTEST S.N.C. LAB.ANALISI CLIN.	2721	27/02/2014	29/12/2013	60	258,59	15515,4
10/10/2013	4.738	1-2013-32807	30/10/2013	11763	BIOTEST S.N.C. LAB.ANALISI CLIN.	2721	27/02/2014	29/12/2013	60	4745,28	284716,8
10/10/2013	4.738	1-2013-32807	30/10/2013	11763	BIOTEST S.N.C. LAB.ANALISI CLIN.	8684	02/07/2014	29/12/2013	185	1150,39	212822,15
11/11/2013	5.297	1-2013-39327	31/12/2013	11763	BIOTEST S.N.C. LAB.ANALISI CLIN.	8684	02/07/2014	01/03/2014	123	1315,56	161813,88

588

DETTAGLIO DEI DOCUMENTI RELATIVI A TRANSAZIONI COMMERCIALI EFFETTUATE DOPO LA SCADENZA DEI TERMINI DI CUI
AL D.LGS 231/2002 COME MODIFICATO DAL D.LGS 192/2014 ED INTEGRATO DAL D.LGS 33/2013.

data doc	n° doc	n° prot	data prot	cod. forn	ragione sociale	n° mandati	data mandato	data scadenza	differe nziale	IMPORTO SCADEN ZA	NUMERAT ORE
09/12/2013	5.705	1-2013-39391	31/12/2013	11763	BIOTEST S.N.C. LAB.ANALISI CLIN.	8684	02/07/2014	01/03/2014	123	1091,91	134304,93
25/11/2013	5509	1-2013-39500	31/12/2013	11763	BIOTEST S.N.C. LAB.ANALISI CLIN.	8684	02/07/2014	01/03/2014	123	-362,22	-44553,06
08/01/2014	80	1-2014-261	28/01/2014	11763	BIOTEST S.N.C. LAB.ANALISI CLIN.	8684	02/07/2014	29/03/2014	95	634,15	60244,25
10/01/2014	33	1-2014-640	30/01/2014	11881	CAVALLARO S.R.L.	7510	10/06/2014	31/03/2014	71	4880	346480
10/01/2014	34	1-2014-641	30/01/2014	11881	CAVALLARO S.R.L.	7510	10/06/2014	31/03/2014	71	732	51972
04/02/2014	21	1-2014-4977	11/03/2014	11905	FONDAZ. I.R.C.C.S. CA' GRANDAOSP. MAGG. POLIC.	12620	01/10/2014	10/05/2014	144	631	90864
22/04/2013	272/2013	1-2013-15280	06/06/2013	11914	MACROPHARM SRL	1920	05/02/2014	05/08/2013	184	2447,83	450400,72
19/06/2013	428/2013	1-2013-21625	29/07/2013	11914	MACROPHARM SRL	2127	14/02/2014	27/09/2013	140	2879,8	403172
03/07/2013	473/2013	1-2013-27318	17/09/2013	11914	MACROPHARM SRL	2127	14/02/2014	16/11/2013	90	2879,8	259182
02/08/2013	591/2013	1-2013-27319	17/09/2013	11914	MACROPHARM SRL	1920	05/02/2014	16/11/2013	81	2879,8	233263,8
13/11/2012	1680	1-2012-39982	31/12/2012	11970	CEIS CENTRO SOLIDARIETA'	2366	19/02/2014	01/03/2013	355	3712,8	1318044
30/11/2012	1.765	1-2012-41590	31/12/2012	11970	CEIS CENTRO SOLIDARIETA'	2366	19/02/2014	01/03/2013	355	6552	2325960
30/04/2014	650	1709	13/05/2014	11970	CEIS CENTRO SOLIDARIETA'	12817	07/10/2014	12/07/2014	87	6951,36	604768,32
15/01/2013	02/2013	1-2013-5054	19/03/2013	12028	ASSOCIAZIONE SOCIOCUL.ONLUS	731	21/01/2014	18/05/2013	248	830	205840
15/03/2013	05/2013	1-2013-8733	18/04/2013	12028	ASSOCIAZIONE SOCIOCUL.ONLUS	731	21/01/2014	17/06/2013	218	830	180940
31/12/2013	14/2013	1-2013-42905	31/12/2013	12028	SENTIRE INSIEME ASSOCIAZIONE SOCIOCUL.ONLUS	7787	17/06/2014	01/03/2014	108	830	89640
31/12/2013	15/2013	1-2013-42908	31/12/2013	12028	SENTIRE INSIEME ASSOCIAZIONE SOCIOCUL.ONLUS	12753	06/10/2014	01/03/2014	219	2510	549690
19/12/2013	20	1-2013-40556	31/12/2013	12059	VITTORIO GIAMMARINARO	6133	14/05/2014	01/03/2014	74	11832,08	875573,92

DETTAGLIO DEI DOCUMENTI RELATIVI A TRANSAZIONI COMMERCIALI EFFETTUATE DOPO LA SCADENZA DEI TERMINI DI CUI
AL D.LGS 231/2002 COME MODIFICATO DAL D.LGS 192/2014 ED INTEGRATO DAL D.LGS 33/2013.

data doc	n° doc	n° prot	data prot	cod. forn	ragione sociale	n° mandato	data mandato	data scadenza	differe nziale	IMPORTO _SCADEN _ZA	NUMERAT ORE
02/08/2013	00814/2013	1-2013-22858	06/08/2013	12113	C.I.S.E. S.R.L.	1971	05/02/2014	05/10/2013	123	227,38	27967,74
05/08/2013	00827/2013	1-2013-22859	06/08/2013	12113	C.I.S.E. S.R.L.	1971	05/02/2014	05/10/2013	123	10097,27	1241964,21
05/08/2013	00827/2013	1-2013-22859	06/08/2013	12113	C.I.S.E. S.R.L.	1971	05/02/2014	05/10/2013	123	1021,7	125669,1
02/09/2013	00881/2013	1-2013-25451	03/09/2013	12113	C.I.S.E. S.R.L.	1971	05/02/2014	02/11/2013	95	10745,58	1020830,1
02/09/2013	00881/2013	1-2013-25451	03/09/2013	12113	C.I.S.E. S.R.L.	1971	05/02/2014	02/11/2013	95	456,24	43342,8
02/09/2013	00882/2013	1-2013-25452	03/09/2013	12113	C.I.S.E. S.R.L.	1971	05/02/2014	02/11/2013	95	155,99	14819,05
01/10/2013	00983/2013	1-2013-29411	02/10/2013	12113	C.I.S.E. S.R.L.	2221	17/02/2014	01/12/2013	78	8093,35	631281,3
01/10/2013	00983/2013	1-2013-29411	02/10/2013	12113	C.I.S.E. S.R.L.	2221	17/02/2014	01/12/2013	78	1227,28	95727,84
01/10/2013	00985/2013	1-2013-29416	02/10/2013	12113	C.I.S.E. S.R.L.	2221	17/02/2014	01/12/2013	78	85,93	6702,54
01/10/2013	00985/2013	1-2013-29416	02/10/2013	12113	C.I.S.E. S.R.L.	2221	17/02/2014	01/12/2013	78	94,63	7381,14
03/12/2013	01238/2013	1-2013-37011	04/12/2013	12113	C.I.S.E. S.R.L.	4551	07/04/2014	02/02/2014	64	7493,47	479582,08
03/12/2013	01238/2013	1-2013-37011	04/12/2013	12113	C.I.S.E. S.R.L.	4551	07/04/2014	02/02/2014	64	1289,37	82519,68
03/12/2013	01239/2013	1-2013-37012	04/12/2013	12113	C.I.S.E. S.R.L.	4551	07/04/2014	02/02/2014	64	286,11	18311,04
03/12/2013	01239/2013	1-2013-37012	04/12/2013	12113	C.I.S.E. S.R.L.	4551	07/04/2014	02/02/2014	64	23,66	1514,24
04/02/2014	00142/2014	1-2014-3761	27/02/2014	12113	C.I.S.E. S.R.L.	8896	04/07/2014	28/04/2014	67	7073,24	473907,08
04/02/2014	00142/2014	1-2014-3761	27/02/2014	12113	C.I.S.E. S.R.L.	8896	04/07/2014	28/04/2014	67	1620,32	108561,44
04/02/2014	00143/2014	1-2014-3764	27/02/2014	12113	C.I.S.E. S.R.L.	8896	04/07/2014	28/04/2014	67	302,44	20263,48
04/02/2014	00143/2014	1-2014-3764	27/02/2014	12113	C.I.S.E. S.R.L.	8896	04/07/2014	28/04/2014	67	23,17	1552,39
03/06/2014	00642/2014	1-2014-15781	04/06/2014	12113	C.I.S.E. S.R.L.	13893	28/10/2014	03/08/2014	86	7447,9	640519,4
03/06/2014	00642/2014	1-2014-15781	04/06/2014	12113	C.I.S.E. S.R.L.	13893	28/10/2014	03/08/2014	86	1123,65	96633,9
03/06/2014	00641/2014	1-2014-15786	04/06/2014	12113	C.I.S.E. S.R.L.	13893	28/10/2014	03/08/2014	86	176,76	15201,36
01/08/2014	00896/2014	0017513E14	05/08/2014	12113	C.I.S.E. S.R.L.	16244	10/12/2014	04/10/2014	67	5402,6	361974,2
01/08/2014	00896/2014	0017513E14	05/08/2014	12113	C.I.S.E. S.R.L.	16244	10/12/2014	04/10/2014	67	1684,55	112864,85
01/08/2014	00897/2014	0017514E14	05/08/2014	12113	C.I.S.E. S.R.L.	16244	10/12/2014	04/10/2014	67	421,96	28271,32
01/08/2014	00897/2014	0017514E14	05/08/2014	12113	C.I.S.E. S.R.L.	16244	10/12/2014	04/10/2014	67	64,25	4304,75
31/01/2013	01/2013	1-2013-3761	11/03/2013	12176	OMNIA SERVITIA SRL	1022	29/01/2014	10/05/2013	264	3976,06	1049679,84
31/01/2013	02/2013	1-2013-3762	11/03/2013	12176	OMNIA SERVITIA SRL	1021	29/01/2014	10/05/2013	264	2541	670824
28/02/2013	14/2013	1-2013-6879	29/03/2013	12176	OMNIA SERVITIA SRL	1021	29/01/2014	28/05/2013	246	2541	625086
28/02/2013	13/2013	1-2013-6881	29/03/2013	12176	OMNIA SERVITIA SRL	1022	29/01/2014	28/05/2013	246	3591,28	883454,88
31/03/2013	29/2013	1-2013-9422	22/04/2013	12176	OMNIA SERVITIA SRL	1021	29/01/2014	21/06/2013	222	2541	564102

DETTAGLIO DEI DOCUMENTI RELATIVI A TRANSAZIONI COMMERCIALI EFFETTUATE DOPO LA SCADENZA DEI TERMINI DI CUI
AL D.LGS 231/2002 COME MODIFICATO DAL D.LGS 192/2014 ED INTEGRATO DAL D.LGS 33/2013.

data doc	n° doc	n° prot	data prot	cod. forn	ragione sociale	n° mandati o	data mandato	data scadenza	differe nziale	IMPORTO SCADEN ZA	NUMERAT ORE
31/03/2013	28/2013	1-2013-9426	22/04/2013	12176	OMNIA SERVITIA SRL	1022	29/01/2014	21/06/2013	222	3976,06	882685,32
30/04/2013	34/2013	1-2013-13183	22/05/2013	12176	OMNIA SERVITIA SRL	1022	29/01/2014	21/07/2013	192	3847,8	738777,6
30/04/2013	33/2013	1-2013-13184	22/05/2013	12176	OMNIA SERVITIA SRL	1021	29/01/2014	21/07/2013	192	2541	487872
31/05/2013	37/2013	1-2013-18020	28/06/2013	12176	OMNIA SERVITIA SRL	1022	29/01/2014	27/08/2013	155	3976,06	616289,3
31/05/2013	38/2013	1-2013-18025	28/06/2013	12176	OMNIA SERVITIA SRL	1021	29/01/2014	27/08/2013	155	2541	393855
30/06/2013	60/2013	1-2013-19619	10/07/2013	12176	OMNIA SERVITIA SRL	1022	29/01/2014	08/09/2013	143	3847,8	550235,4
30/06/2013	59/2013	1-2013-19622	10/07/2013	12176	OMNIA SERVITIA SRL	1021	29/01/2014	08/09/2013	143	2541	363363
31/07/2013	62/2013	1-2013-27821	18/09/2013	12176	OMNIA SERVITIA SRL	1022	29/01/2014	17/11/2013	73	3976,06	290252,38
31/07/2013	63/2013	1-2013-27823	18/09/2013	12176	OMNIA SERVITIA SRL	1021	29/01/2014	17/11/2013	73	2541	185493
31/08/2013	79/2013	1-2013-27824	18/09/2013	12176	OMNIA SERVITIA SRL	1021	29/01/2014	17/11/2013	73	2541	185493
31/08/2013	78/2013	1-2013-27825	18/09/2013	12176	OMNIA SERVITIA SRL	1022	29/01/2014	17/11/2013	73	3976,06	290252,38
28/02/2014	15/2014	1-2014-4666	06/03/2014	12176	OMNIA SERVITIA SRL	9798	25/07/2014	05/05/2014	81	191533,2	15514186
28/02/2014	16/2014	1-2014-4672	06/03/2014	12176	OMNIA SERVITIA SRL	9799	25/07/2014	05/05/2014	81	413868,5	33523349,3
30/04/2014	29/2014	1-2014-12644	12/05/2014	12176	OMNIA SERVITIA SRL	13879	27/10/2014	11/07/2014	108	171628,5	18535879,1
30/04/2014	30/2014	1-2014-12649	12/05/2014	12176	OMNIA SERVITIA SRL	13878	27/10/2014	11/07/2014	108	191533,2	20685581,3
30/06/2014	52/2014	1-2014-20342	30/06/2014	12176	OMNIA SERVITIA SRL	16271	10/12/2014	29/08/2014	103	414158,7	42658342
30/06/2014	53/2014	1-2014-20349	30/06/2014	12176	OMNIA SERVITIA SRL	16272	10/12/2014	29/08/2014	103	196347	20223742
31/05/2014	44/2014	1-2014-20371	30/06/2014	12176	OMNIA SERVITIA SRL	16269	10/12/2014	29/08/2014	103	4813,85	495826,55
31/05/2014	46/2014	1-2014-20372	30/06/2014	12176	OMNIA SERVITIA SRL	16269	10/12/2014	29/08/2014	103	4813,85	495826,55
31/05/2014	41/2014	1-2014-20373	30/06/2014	12176	OMNIA SERVITIA SRL	16268	10/12/2014	29/08/2014	103	28883,09	2974958,27
31/05/2014	43/2014	1-2014-20374	30/06/2014	12176	OMNIA SERVITIA SRL	16270	10/12/2014	29/08/2014	103	290,15	29885,45
31/05/2014	45/2014	1-2014-20375	30/06/2014	12176	OMNIA SERVITIA SRL	16270	10/12/2014	29/08/2014	103	290,15	29885,45
31/05/2014	40/2014	1-2014-20376	30/06/2014	12176	OMNIA SERVITIA SRL	16267	10/12/2014	29/08/2014	103	1740,94	179316,82
28/03/2013	620246752	1-2013-8397	16/04/2013	12180	HOSPIRA ITALIA S.R.L.	3223	05/03/2014	15/06/2013	263	2662	700106
03/05/2013	620251011	1-2013-12228	15/05/2013	12180	HOSPIRA ITALIA S.R.L.	2124	14/02/2014	14/07/2013	215	4791,6	1030194
04/12/2013	1158/2013	1-2013-38608	19/12/2013	12198	FARMADATI ITALIA S.R.L.	12659	01/10/2014	17/02/2014	226	4672,6	1056007,6
31/08/2013	101	1-2013-31401	18/10/2013	12213	FARMACIA MISSONI SAS DI DAMARIO MARGHERITA &	2749	27/02/2014	17/12/2013	72	389,12	28016,64
23/08/2013	64	1-2013-31443	18/10/2013	12214	FARMACIA DE LUCA RADOCCCHIA S.A.S.	2750	27/02/2014	17/12/2013	72	140,5	10116

DETTAGLIO DEI DOCUMENTI RELATIVI A TRANSAZIONI COMMERCIALI EFFETTUATE DOPO LA SCADENZA DEI TERMINI DI CUI AL D.LGS 231/2002 COME MODIFICATO DAL D.LGS 192/2014 ED INTEGRATO DAL D.LGS 33/2013.

data doc	n° doc	n° prot	data prot	cod. form	ragione sociale	n° mandato	data mandato	data scadenza	differe nziale	IMPORTO _SCADEN _ZA	NUMERAT ORE
31/05/2014	34	1529/A	09/06/2014	12214	FARMACIA DE LUCA	14587	10/11/2014	08/08/2014	94	140,59	13215,46
30/06/2014	41	1753/A	05/07/2014	12214	RADOCCHIA S.A.S.	14587	10/11/2014	03/09/2014	68	140,3	9540,4
31/07/2012	61	1-2012-25917	17/09/2012	12272	ASSOCIAZIONE GRUPPO FAMIGLIA ONLUS	3511	14/03/2014	16/11/2012	483	3100	1497300
31/08/2012	69	1-2012-26472	20/09/2012	12272	ASSOCIAZIONE GRUPPO FAMIGLIA ONLUS	3511	14/03/2014	19/11/2012	480	2900	1392000
30/09/2012	78	1-2012-31964	09/11/2012	12272	ASSOCIAZIONE GRUPPO FAMIGLIA ONLUS	3511	14/03/2014	08/01/2013	430	3000	1290000
31/10/2012	87	1-2012-36611	14/12/2012	12272	ASSOCIAZIONE GRUPPO FAMIGLIA ONLUS	3511	14/03/2014	12/02/2013	395	3050	1204750
30/11/2012	96	1-2012-40009	31/12/2012	12272	ASSOCIAZIONE GRUPPO FAMIGLIA ONLUS	3511	14/03/2014	01/03/2013	378	3000	1134000
31/12/2012	105	1-2012-41592	31/12/2012	12272	ASSOCIAZIONE GRUPPO FAMIGLIA ONLUS	3511	14/03/2014	01/03/2013	378	2900	1096200
31/01/2013	08	1-2013-20786	22/07/2013	12272	ASSOCIAZIONE GRUPPO FAMIGLIA ONLUS	3428	12/03/2014	20/09/2013	173	3100	536300
31/05/2013	42	1-2013-20788	22/07/2013	12272	ASSOCIAZIONE GRUPPO FAMIGLIA ONLUS	3428	12/03/2014	20/09/2013	173	3100	536300
30/04/2013	34	1-2013-20789	22/07/2013	12272	ASSOCIAZIONE GRUPPO FAMIGLIA ONLUS	3428	12/03/2014	20/09/2013	173	3000	519000
28/02/2013	17	1-2013-20791	22/07/2013	12272	ASSOCIAZIONE GRUPPO FAMIGLIA ONLUS	3428	12/03/2014	20/09/2013	173	2800	484400
31/03/2013	26	1-2013-20792	22/07/2013	12272	ASSOCIAZIONE GRUPPO FAMIGLIA ONLUS	3428	12/03/2014	20/09/2013	173	3000	519000
30/06/2013	48	1-2013-28523	25/09/2013	12272	ASSOCIAZIONE GRUPPO FAMIGLIA ONLUS	3428	12/03/2014	24/11/2013	108	3000	324000
31/07/2013	56	1-2013-28529	25/09/2013	12272	ASSOCIAZIONE GRUPPO FAMIGLIA ONLUS	3428	12/03/2014	24/11/2013	108	3000	324000

DETTAGLIO DEI DOCUMENTI RELATIVI A TRANSAZIONI COMMERCIALI EFFETTUATE DOPO LA SCADENZA DEI TERMINI DI CUI
AL D.LGS 231/2002 COME MODIFICATO DAL D.LGS 192/2014 ED INTEGRATO DAL D.LGS 33/2013.

data doc	n° doc	n° prot	data prot	cod. form	ragione sociale	n° mandati	data mandato	data scadenza	differe nziale	IMPORTO SCADEN ZA	NUMERAT ORE
31/08/2013	63	1-2013-28783	26/09/2013	12272	ASSOCIAZIONE GRUPPO FAMIGLIA ONLUS	3428	12/03/2014	25/11/2013	107	3100	331700
31/01/2014	07	1-2014-16069	06/06/2014	12272	ASSOCIAZIONE GRUPPO FAMIGLIA ONLUS	16748	16/12/2014	05/08/2014	133	465	61845
28/02/2014	14	1-2014-16071	06/06/2014	12272	ASSOCIAZIONE GRUPPO FAMIGLIA ONLUS	16748	16/12/2014	05/08/2014	133	371,96	49470,68
31/03/2014	22	1-2014-16073	06/06/2014	12272	ASSOCIAZIONE GRUPPO FAMIGLIA ONLUS	16748	16/12/2014	05/08/2014	133	397,57	52876,81
30/04/2014	29	1-2014-16075	06/06/2014	12272	ASSOCIAZIONE GRUPPO FAMIGLIA ONLUS	16748	16/12/2014	05/08/2014	133	371,5	49409,5
31/05/2014	36	1-2014-16727	11/06/2014	12272	FAMIGLIA ONLUS ASSOCIAZIONE GRUPPO	16748	16/12/2014	10/08/2014	128	404,08	51722,24
30/06/2014	43	001465E14	21/07/2014	12272	FAMIGLIA ONLUS ASSOCIAZIONE GRUPPO	16748	16/12/2014	19/09/2014	88	391,05	34412,4
28/02/2013	213100061	1-2013-5788	21/03/2013	12334	CIS BIO S.P.A.	14741	12/11/2014	20/05/2013	541	2458,5	1330048,5
28/02/2013	213100061	1-2013-5788	21/03/2013	12334	CIS BIO S.P.A.	14741	12/11/2014	20/05/2013	541	5238,2	2833866,2
28/02/2013	213100061	1-2013-5788	21/03/2013	12334	CIS BIO S.P.A.	14741	12/11/2014	20/05/2013	541	437,44	236655,04
29/03/2013	213100094	1-2013-9100	19/04/2013	12334	CIS BIO S.P.A.	14741	12/11/2014	18/06/2013	512	181,5	92928
29/03/2013	213100094	1-2013-9100	19/04/2013	12334	CIS BIO S.P.A.	14741	12/11/2014	18/06/2013	512	312,46	159979,52
30/04/2013	213100128	1-2013-13130	22/05/2013	12334	CIS BIO S.P.A.	3015	28/02/2014	21/07/2013	222	5046,44	1120309,68
31/05/2013	213100165	1-2013-17302	25/06/2013	12334	CIS BIO S.P.A.	3015	28/02/2014	24/08/2013	188	10206,59	1918838,92
28/06/2013	213100196	1-2013-22797	06/08/2013	12334	CIS BIO S.P.A.	3015	28/02/2014	05/10/2013	146	6585,13	961428,98
31/07/2013	213100227	1-2013-24801	29/08/2013	12334	CIS BIO S.P.A.	3015	28/02/2014	28/10/2013	123	1960,94	241195,62
30/08/2013	213100251	1-2013-28822	26/09/2013	12334	CIS BIO S.P.A.	5001	15/04/2014	25/11/2013	141	608,98	85866,18
30/09/2013	213100284	1-2013-31979	24/10/2013	12334	CIS BIO S.P.A.	14741	12/11/2014	23/12/2013	324	1113,2	360676,8
30/09/2013	213100284	1-2013-31979	24/10/2013	12334	CIS BIO S.P.A.	14741	12/11/2014	23/12/2013	324	3289	1065636
30/09/2013	213100284	1-2013-31979	24/10/2013	12334	CIS BIO S.P.A.	14741	12/11/2014	23/12/2013	324	374,95	121483,8
31/10/2013	213100322	1-2013-35821	21/11/2013	12334	CIS BIO S.P.A.	5397	24/04/2014	20/01/2014	94	9255,2	869988,8
31/10/2013	213100322	1-2013-35821	21/11/2013	12334	CIS BIO S.P.A.	5397	24/04/2014	20/01/2014	94	907,66	85320,04
09/07/2013	623	1-2013-20246	17/07/2013	12375	HITECO SRL	106	10/01/2014	15/09/2013	117	1512,5	176962,5

DETTAGLIO DEI DOCUMENTI RELATIVI A TRANSAZIONI COMMERCIALI EFFETTUATE DOPO LA SCADENZA DEI TERMINI DI CUI AL D.LGS 231/2002 COME MODIFICATO DAL D.LGS 192/2014 ED INTEGRATO DAL D.LGS 33/2013.

data doc	n° doc	n° prot	data prot	cod. form	ragione sociale	n° mandato	data mandato	data scadenza	differe nziale	IMPORTO _SCADEN ZA	NUMERAT ORE
26/02/2014	181	1-2014-4219	04/03/2014	12375	HITECO SRL	9056	08/07/2014	03/05/2014	66	3246,02	214237,32
23/12/2013	201300002	1-2013-39423	31/12/2013	12442	STICCA ALFREDO	10926	28/08/2014	01/03/2014	180	4390,37	790266,6
28/02/2013	133/2013	1-2013-6613	27/03/2013	12458	INCONTRO SOC. COOP.VA SOCIALE ONLUS	5153	17/04/2014	26/05/2013	326	1810,64	590268,64
31/03/2013	249/2013	1-2013-10415	06/05/2013	12458	INCONTRO SOC. COOP.VA SOCIALE ONLUS	5153	17/04/2014	05/07/2013	286	1984,58	567589,88
31/01/2013	1/2013	1-2013-12876	20/05/2013	12458	INCONTRO SOC. COOP.VA SOCIALE ONLUS	5153	17/04/2014	19/07/2013	272	1968,98	535562,56
31/05/2013	512/2013	1-2013-20775	22/07/2013	12458	INCONTRO SOC. COOP.VA SOCIALE ONLUS	5153	17/04/2014	20/09/2013	209	1357,98	283817,82
30/05/2013	384/2013	1-2013-20776	22/07/2013	12458	INCONTRO SOC. COOP.VA SOCIALE ONLUS	5153	17/04/2014	20/09/2013	209	1879,8	392878,2
31/07/2013	740/2013	1-2013-24539	28/08/2013	12458	INCONTRO SOC. COOP.VA SOCIALE ONLUS	5154	17/04/2014	27/10/2013	172	3594,76	618298,72
31/08/2013	856/2013	1-2013-30843	15/10/2013	12458	INCONTRO SOC. COOP.VA SOCIALE ONLUS	5154	17/04/2014	14/12/2013	124	3594,76	445750,24
30/09/2013	984/2013	1-2013-32741	30/10/2013	12458	INCONTRO SOC. COOP.VA SOCIALE ONLUS	8673	02/07/2014	29/12/2013	185	1801,8	333333
30/09/2013	985/2013	1-2013-32752	30/10/2013	12458	INCONTRO SOC. COOP.VA SOCIALE ONLUS	8673	02/07/2014	29/12/2013	185	3465,28	641076,8
30/09/2013	983/2013	1-2013-32755	30/10/2013	12458	INCONTRO SOC. COOP.VA SOCIALE ONLUS	8673	02/07/2014	29/12/2013	185	579,8	107263
22/09/2011	5617	1-2011-25534	06/10/2011	12515	MEDELA ITALIA S.R.L.	15688	01/12/2014	05/12/2011	1092	5,95	6497,4
11/04/2013	221	1-2013-9606	23/04/2013	12590	ECOCERVED S.R.L.	1662	05/02/2014	22/06/2013	228	484	110352
14/06/2013	5	1-2013-22082	31/07/2013	12644	AZIMUT SRL	2385	19/02/2014	29/09/2013	143	227,21	32491,03
27/06/2012	8	1-2012-17318	05/07/2012	12656	C.S.M.DI SFAMURRI	15211	21/11/2014	03/09/2012	809	5026,5	4066438,5
27/06/2012	8	1-2012-17318	05/07/2012	12656	C.S.M.DI SFAMURRI	13402	17/10/2014	03/09/2012	774	600	464400
05/03/2013	111322216	1-2013-5145	19/03/2013	12659	CARESTREAM HEALTH ITALIA S.R.L.	1580	04/02/2014	18/05/2013	262	2365,95	619878,9

DETTAGLIO DEI DOCUMENTI RELATIVI A TRANSAZIONI COMMERCIALI EFFETTUATE DOPO LA SCADENZA DEI TERMINI DI CUI AL D.LGS 231/2002 COME MODIFICATO DAL D.LGS 192/2014 ED INTEGRATO DAL D.LGS 33/2013.

data doc	n° doc	n° prot	data prot	cod. forn	ragione sociale	n° mandati	data mandato	data scadenza	differenziale	IMPORTO SCADENZA	NUMERATORE
07/03/2013	1113322308	1-2013-6933	02/04/2013	12659	CARESTREAM HEALTH ITALIA S.R.L.	1580	04/02/2014	01/06/2013	248	2232,86	553749,28
06/06/2013	111325703	1-2013-17557	25/06/2013	12659	CARESTREAM HEALTH ITALIA S.R.L.	1580	04/02/2014	24/08/2013	164	1515,16	248486,24
12/06/2013	26/13	1-2013-17990	28/06/2013	12662	DI CARMINE COSTRUZIONI S.A.S.	25	08/01/2014	27/08/2013	134	47671,18	6387938,12
25/06/2013	27/13	1-2013-19630	10/07/2013	12662	DI CARMINE COSTRUZIONI S.A.S.	26	08/01/2014	08/09/2013	122	8539,18	1041779,96
31/07/2013	000288	1-2013-26416	11/09/2013	12665	DATA 4 SRL	3178	04/03/2014	10/11/2013	114	3254,9	371058,6
31/08/2013	000332	1-2013-30173	08/10/2013	12665	DATA 4 SRL	14481	05/11/2014	07/12/2013	333	9680	3223440
31/05/2014	232	2143	17/06/2014	12707	CE.I.S. COMUNITA' LIVORNO	13401	17/10/2014	16/08/2014	62	15561,76	964829,12
31/05/2014	233	2144	17/06/2014	12707	CE.I.S. COMUNITA' LIVORNO	13401	17/10/2014	16/08/2014	62	204,76	12695,12
30/04/2014	187	1643	07/05/2014	12707	CE.I.S. COMUNITA' LIVORNO	13401	17/10/2014	06/07/2014	103	10749,9	1107239,7
29/05/2014	768/14	1-2014-16650	11/06/2014	12727	ITALWARE SRL	14672	10/11/2014	10/08/2014	92	4417,18	406380,56
29/05/2014	768/14	1-2014-16650	11/06/2014	12727	ITALWARE SRL	14672	10/11/2014	10/08/2014	92	2337,52	215051,84
28/02/2013	13	1-2013-7825	10/04/2013	12798	CLEAN SERVICE S.R.L.	8298	25/06/2014	09/06/2013	381	1500	571500
31/03/2013	23	1-2013-16010	13/06/2013	12798	CLEAN SERVICE S.R.L.	8298	25/06/2014	12/08/2013	317	1500	475500
30/04/2013	34	1-2013-16011	13/06/2013	12798	CLEAN SERVICE S.R.L.	8298	25/06/2014	12/08/2013	317	750	237750
31/08/2013	80	1-2013-28898	27/09/2013	12798	CLEAN SERVICE S.R.L.	8298	25/06/2014	26/11/2013	211	1250	263750
31/08/2013	85	1-2013-28902	27/09/2013	12798	CLEAN SERVICE S.R.L.	8298	25/06/2014	26/11/2013	211	1500	316500
31/08/2013	81	1-2013-28903	27/09/2013	12798	CLEAN SERVICE S.R.L.	8298	25/06/2014	26/11/2013	211	1500	316500
31/08/2013	79	1-2013-28905	27/09/2013	12798	CLEAN SERVICE S.R.L.	8298	25/06/2014	26/11/2013	211	1000	211000
30/09/2013	100	1-2013-32317	25/10/2013	12798	CLEAN SERVICE S.R.L.	8298	25/06/2014	24/12/2013	183	750	137250
31/10/2013	111	1-2013-36961	03/12/2013	12798	CLEAN SERVICE S.R.L.	8298	25/06/2014	01/02/2014	144	750	108000
30/11/2013	130	1-2013-40854	31/12/2013	12798	CLEAN SERVICE S.R.L.	8298	25/06/2014	01/03/2014	116	1250	145000
31/12/2013	134	1-2013-41884	31/12/2013	12798	CLEAN SERVICE S.R.L.	8298	25/06/2014	01/03/2014	116	108800	12620804,6
31/12/2013	134	1-2013-41884	31/12/2013	12798	CLEAN SERVICE S.R.L.	9794	25/07/2014	01/03/2014	146	750	109500
31/12/2013	135	1-2013-42430	31/12/2013	12798	CLEAN SERVICE S.R.L.	10920	28/08/2014	01/03/2014	180	38033,55	6846039
31/12/2013	136	1-2013-42432	31/12/2013	12798	CLEAN SERVICE S.R.L.	10920	28/08/2014	01/03/2014	180	17383,28	3128990,4
31/01/2014	01	1-2014-5318	12/03/2014	12798	CLEAN SERVICE S.R.L.	11177	05/09/2014	11/05/2014	117	106521,7	12463043,6

DETTAGLIO DEI DOCUMENTI RELATIVI A TRANSAZIONI COMMERCIALI EFFETTUATE DOPO LA SCADENZA DEI TERMINI DI CUI
AL D.LGS 231/2002 COME MODIFICATO DAL D.LGS 192/2014 ED INTEGRATO DAL D.LGS 33/2013.

data doc	n° doc	n° prot	data prot	cod. forn	ragione sociale	n° mandato	data mandato	data scadenza	differe nziale	IMPOR TO _SCADEN _ZA	NUMERAT ORE
28/02/2014	11	1-2014-6446	21/03/2014	12798	CLEAN SERVICE S.R.L.	11177	05/09/2014	20/05/2014	108	101563,7	10968883,9
23/05/2013	PROT 1801 ABS/RP	3-2013-6294	04/10/2013	12798	CLEAN SERVICE S.R.L.	8298	25/06/2014	03/12/2013	204	-3750	-765000
11/10/2013	DETER. 826 ABS	3-2013-30829	04/11/2013	12798	CLEAN SERVICE S.R.L.	8298	25/06/2014	03/01/2014	173	-2250	-389250
11/10/2013	DETER. 826 ABS	3-2013-30829	04/11/2013	12798	CLEAN SERVICE S.R.L.	8298	25/06/2014	03/01/2014	173	-3000	-519000
07/10/2013	PROT. 3157ABS/R	3-2014-1556	24/02/2014	12798	CLEAN SERVICE S.R.L.	8298	25/06/2014	25/04/2014	61	-2750	-167750
27/12/2011	30995	1-2012-33069	20/11/2012	12806	KARISMEDICA S.R.L. (EX CLA HOSPITAL)	9335	17/07/2014	19/01/2013	544	423,5	230384
15/02/2013	MM286243/ 2013	1-2013-2483	26/02/2013	12956	SORGENIA SPA	12990	09/10/2014	27/04/2013	530	4088,31	2166804,3
25/02/2013	MM306523/ 2013	1-2013-4985	19/03/2013	12956	SORGENIA SPA	12990	09/10/2014	18/05/2013	509	220,78	112377,02
25/02/2013	MM306279/ 2013	1-2013-4998	19/03/2013	12956	SORGENIA SPA	12990	09/10/2014	18/05/2013	509	613,23	312134,07
25/02/2013	MM343917/ 2013	1-2013-5031	19/03/2013	12956	SORGENIA SPA	12990	09/10/2014	18/05/2013	509	54,57	27776,13
25/02/2013	MM306436/ 2013	1-2013-5035	19/03/2013	12956	SORGENIA SPA	12990	09/10/2014	18/05/2013	509	483,78	246244,02
25/02/2013	MM306172/ 2013	1-2013-5038	19/03/2013	12956	SORGENIA SPA	12990	09/10/2014	18/05/2013	509	261,53	133118,77
23/04/2013	MM760938/ 2013	1-2013-10812	07/05/2013	12956	SORGENIA SPA	12990	09/10/2014	06/07/2013	460	211,94	97492,4
25/11/2013	MM244892 7/2013	1-2013-41989	31/12/2013	12956	SORGENIA SPA	12990	09/10/2014	01/03/2014	222	214,59	47638,98
25/09/2013	MM201318 9/2013	1-2013-41994	31/12/2013	12956	SORGENIA SPA	12990	09/10/2014	01/03/2014	222	143,75	31912,5

DETTAGLIO DEI DOCUMENTI RELATIVI A TRANSAZIONI COMMERCIALI EFFETTUATE DOPO LA SCADENZA DEI TERMINI DI CUI
AL D.LGS 231/2002 COME MODIFICATO DAL D.LGS 192/2014 ED INTEGRATO DAL D.LGS 33/2013.

data doc	n° doc	n° prot	data prot	cod. forn	ragione sociale	n° mandati	data mandato	data scadenza	differe nziale	IMPORTO SCADEN ZA	NUMERAT ORE
25/07/2013	MM146402 0/2013	1-2013-41997	31/12/2013	12956	SORGENIA SPA	12990	09/10/2014	01/03/2014	222	224,36	49807,92
27/01/2014	MM201607/ 2014	1-2014-1780	14/02/2014	12956	SORGENIA SPA	12990	09/10/2014	15/04/2014	177	195,8	34656,6
25/03/2014	MM686119/ 2014	1-2014-7708	02/04/2014	12956	SORGENIA SPA	12990	09/10/2014	01/06/2014	130	216,51	28146,3
22/05/2013	104	1-2013-15579	10/06/2013	12970	BIO GENETIX SRL	14685	10/11/2014	09/08/2013	458	3236,94	1482518,52
30/09/2013	190	1-2013-31519	21/10/2013	12970	BIO GENETIX SRL	14685	10/11/2014	20/12/2013	325	1137,28	369616
10/12/2013	245	1-2013-40764	31/12/2013	12970	BIO GENETIX SRL	14685	10/11/2014	01/03/2014	254	1896,45	481698,3
05/07/2012	1214128	1-2012-20216	23/07/2012	13088	CELGENE SRL	14126	03/11/2014	21/09/2012	773	1263,62	976778,26
20/07/2012	1215563	1-2012-21001	26/07/2012	13088	CELGENE SRL	14126	03/11/2014	24/09/2012	770	631,81	486493,7
29/08/2012	1218234	1-2012-23952	03/09/2012	13088	CELGENE SRL	14756	12/11/2014	02/11/2012	740	111,01	82147,4
29/08/2012	1218234	1-2012-23952	03/09/2012	13088	CELGENE SRL	14126	03/11/2014	02/11/2012	731	520,8	380704,8
20/08/2012	1217254	1-2012-25328	11/09/2012	13088	CELGENE SRL	14126	03/11/2014	10/11/2012	723	631,81	456798,63
12/09/2012	1219244	1-2012-26339	19/09/2012	13088	CELGENE SRL	14126	03/11/2014	18/11/2012	715	631,81	451744,15
25/10/2012	1222643	1-2012-30908	30/10/2012	13088	CELGENE SRL	14126	03/11/2014	29/12/2012	674	631,81	425839,94
08/05/2013	1641	1-2013-22828	06/08/2013	13159	PHARMATEX ITALIA S.R.L.	2671	25/02/2014	05/10/2013	143	240,9	34448,7
30/07/2010	5912	1-2010-23754	03/11/2010	13161	SO.SE.PHARM S.R.L.	13008	09/10/2014	02/01/2011	1376	61,23	84252,48
20/02/2013	2013/01759	1-2013-5364	19/03/2013	13162	MYLAN S.P.A.	1672	05/02/2014	18/05/2013	263	128,7	33848,1
26/09/2013	2013/09779	1-2013-31864	23/10/2013	13162	MYLAN S.P.A.	11467	10/09/2014	22/12/2013	262	40,31	10561,22
26/09/2013	2013/09779	1-2013-31871	23/10/2013	13162	MYLAN S.P.A.	11467	10/09/2014	22/12/2013	262	1113,96	291857,52
27/03/2013	000578 2013-01-	1-2013-8917	18/04/2013	13163	FISIOPHARMA S.R.L.	8119	23/06/2014	17/06/2013	371	40,7	15099,7
25/03/2013	000197 2013-06-	1-2013-10511	06/05/2013	13163	FISIOPHARMA S.R.L.	8119	23/06/2014	05/07/2013	353	-207,9	-73388,7
12/06/2013	001131 2013-06-	1-2013-18192	01/07/2013	13163	FISIOPHARMA S.R.L.	8119	23/06/2014	30/08/2013	297	24,42	7252,74
05/11/2013	001931 2013-06-	1-2013-36199	26/11/2013	13163	FISIOPHARMA S.R.L.	8119	23/06/2014	25/01/2014	149	130,24	19405,76
31/05/2013	253/2013	1-2013-16362	17/06/2013	13165	RECORD DATA SRL	4972	14/04/2014	16/08/2013	241	302,5	72902,5

DETTAGLIO DEI DOCUMENTI RELATIVI A TRANSAZIONI COMMERCIALI EFFETTUATE DOPO LA SCADENZA DEI TERMINI DI CUI AL D.LGS 231/2002 COME MODIFICATO DAL D.LGS 192/2014 ED INTEGRATO DAL D.LGS 33/2013.

data doc	n° doc	n° prot	data prot	cod. forn	ragione sociale	n° mandato	data mandato	data scadenza	differe nziale	IMPORTO _SCADEN ZA	NUMERAT ORE
31/05/2013	252/2013	1-2013-16363	17/06/2013	13165	RECORD DATA SRL	6	08/01/2014	16/08/2013	145	13898,72	2015314,4
28/06/2013	292/2013	1-2013-20839	23/07/2013	13165	RECORD DATA SRL	4972	14/04/2014	21/09/2013	205	217,8	44649
28/06/2013	293/2013	1-2013-22411	02/08/2013	13165	RECORD DATA SRL	6	08/01/2014	01/10/2013	99	13459,06	1332446,94
01/08/2013	337/2013	1-2013-23234	09/08/2013	13165	RECORD DATA SRL	6	08/01/2014	08/10/2013	92	14694,36	1351881,12
02/10/2013	418/2013	1-2013-30447	09/10/2013	13165	RECORD DATA SRL	4972	14/04/2014	08/12/2013	127	13803,75	1753076,25
30/10/2013	457/2013	1-2013-33840	07/11/2013	13165	RECORD DATA SRL	4972	14/04/2014	06/01/2014	98	12486,15	1223642,7
31/03/2014	123/2014	1-2014-9877	17/04/2014	13165	RECORD DATA SRL	10803	26/08/2014	16/06/2014	71	15325,74	1088127,54
30/04/2014	183/2014	1176	08/05/2014	13165	RECORD DATA SRL	11476	10/09/2014	07/07/2014	65	13686,69	889634,85
20/01/2014	FS29/2014	1-2014-1169	11/02/2014	13177	ANALYTICAL CONTROL DE	11351	10/09/2014	12/04/2014	151	9096,32	1373544,32
08/08/2013	72	1-2013-31459	18/10/2013	13205	FARMACIA VERROTTI SAS	4708	10/04/2014	17/12/2013	114	927,61	105747,54
08/08/2013	73	1-2013-31461	18/10/2013	13205	FARMACIA VERROTTI SAS	4708	10/04/2014	17/12/2013	114	27,6	3146,4
08/08/2013	75	1-2013-33763	07/11/2013	13205	FARMACIA VERROTTI SAS	3877	24/03/2014	06/01/2014	77	1008,35	77642,95
29/02/2012	8	1-2012-4252	15/03/2012	13291	SYSTAGENIX WOUND MANAGEMENT S.R.L.	15695	01/12/2014	14/05/2012	931	70,79	65905,49
29/02/2012	9	1-2012-4254	15/03/2012	13291	SYSTAGENIX WOUND MANAGEMENT S.R.L.	15695	01/12/2014	14/05/2012	931	401,12	373442,72
17/02/2014	3	1-2014-4654	06/03/2014	13302	F.LLI DE LELLIS SNC	10275	20/08/2014	05/05/2014	107	2000	214000
13/02/2013	6	1-2013-3607	07/03/2013	13309	IFITALIA - INTERNATIONAL FACTORS ITALIA	14770	12/11/2014	06/05/2013	555	11,17	6199,35
22/02/2013	0	1-2013-4261	13/03/2013	13309	IFITALIA - INTERNATIONAL FACTORS ITALIA	14770	12/11/2014	12/05/2013	549	10,19	5594,31
24/09/2013	7	1-2013-30665	14/10/2013	13309	IFITALIA - INTERNATIONAL FACTORS ITALIA	8540	27/06/2014	13/12/2013	196	1873,53	367211,88
18/10/2013	6	1-2013-34038	11/11/2013	13309	IFITALIA - INTERNATIONAL FACTORS ITALIA	5480	24/04/2014	10/01/2014	104	1488,66	154820,64
26/07/2013	0	1-2013-43309	31/12/2013	13309	IFITALIA - INTERNATIONAL FACTORS ITALIA	7636	12/06/2014	01/03/2014	103	617,76	63629,28
23/01/2014	1	1-2014-2608	20/02/2014	13309	IFITALIA - INTERNATIONAL FACTORS ITALIA	11170	04/09/2014	21/04/2014	136	1048,32	142571,52

DETTAGLIO DEI DOCUMENTI RELATIVI A TRANSAZIONI COMMERCIALI EFFETTUATE DOPO LA SCADENZA DEI TERMINI DI CUI AL D.LGS 231/2002 COME MODIFICATO DAL D.LGS 192/2014 ED INTEGRATO DAL D.LGS 33/2013.

data doc	n° doc	n° prot	data prot	cod. forn	ragione sociale	n° mandati	data mandato	data scadenza	differe nziale	IMPOR TO _SCADEN ZA	NUMERAT ORE
06/03/2014	211028364	1-2014-7667	01/04/2014	13309	IFITALIA - INTERNATIONAL FACTORS ITALIA	11345	10/09/2014	31/05/2014	102	764,61	77990,22
24/03/2014	211028498	1-2014-9138	15/04/2014	13309	IFITALIA - INTERNATIONAL FACTORS ITALIA	11345	10/09/2014	14/06/2014	88	497,54	43783,52
21/03/2014	211028487	1-2014-9139	15/04/2014	13309	IFITALIA - INTERNATIONAL FACTORS ITALIA	11345	10/09/2014	14/06/2014	88	497,54	43783,52
23/01/2014	211027978	1-2014-2610	20/02/2014	13309	IFITALIA - INTERNATIONAL FACTORS ITALIA	11550	11/09/2014	21/04/2014	143	1389,86	198749,98
23/01/2014	211027979	1-2014-2612	20/02/2014	13309	IFITALIA - INTERNATIONAL FACTORS ITALIA	11550	11/09/2014	21/04/2014	143	784,99	112253,57
18/07/2013	69/13	1-2013-38472	18/12/2013	13383	SOC.COOP.SOCIALE	5152	17/04/2014	16/02/2014	60	1249,28	74956,8
04/06/2012	2840	1-2012-24833	06/09/2012	13409	INTERFARMACI ITALIA S.R.L.	14125	03/11/2014	05/11/2012	728	16,5	12012
08/02/2013	201310164	1-2013-3184	01/03/2013	13496	IBSA FARMACEUTICI ITALIA S.R.L.	4103	27/03/2014	30/04/2013	331	12,33	4081,23
19/03/2014	644	1-2014-9866	17/04/2014	13527	DENTEX ITALIA S.A.S. DI M. PIERANGELI	13227	16/10/2014	16/06/2014	122	20,62	2515,64
19/03/2014	647	1-2014-9873	17/04/2014	13527	DENTEX ITALIA S.A.S. DI M. PIERANGELI	11561	11/09/2014	16/06/2014	87	972,09	84571,83
31/05/2014	15/2014	3-2014-6172	24/07/2014	13584	MISERICORDIA MOSCUFO-COLLECORVINO	17086	17/12/2014	22/09/2014	86	2531,32	217693,52
31/05/2014	16/2014	3-2014-6173	24/07/2014	13584	MISERICORDIA MOSCUFO-COLLECORVINO	17086	17/12/2014	22/09/2014	86	343,2	29515,2
30/09/2013	424/VE	1-2013-39508	31/12/2013	13651	INVESTIMENTI CERESIO SRL	10354	22/08/2014	01/03/2014	174	6977	1213998
31/10/2013	462/VE	1-2013-39511	31/12/2013	13651	INVESTIMENTI CERESIO SRL	10354	22/08/2014	01/03/2014	174	8651	1505274
30/11/2013	526/VE	1-2013-39514	31/12/2013	13651	INVESTIMENTI CERESIO SRL	10354	22/08/2014	01/03/2014	174	7274	1265676
31/12/2013	539/VE	1-2013-42684	31/12/2013	13651	INVESTIMENTI CERESIO SRL	10354	22/08/2014	01/03/2014	174	5861	1019814
25/03/2014	920842099	1-2014-10276	22/04/2014	13662	PHILIPS S.P.A.	12957	09/10/2014	21/06/2014	110	176009,5	19361039,5
25/03/2014	920842101	1-2014-10277	22/04/2014	13662	PHILIPS S.P.A.	12957	09/10/2014	21/06/2014	110	176009,5	19361039,5
26/03/2014	920842116	1-2014-10279	22/04/2014	13662	PHILIPS S.P.A.	12957	09/10/2014	21/06/2014	110	176009,5	19361039,5

DETTAGLIO DEI DOCUMENTI RELATIVI A TRANSAZIONI COMMERCIALI EFFETTUATE DOPO LA SCADENZA DEI TERMINI DI CUI
AL D.LGS 231/2002 COME MODIFICATO DAL D.LGS 192/2014 ED INTEGRATO DAL D.LGS 33/2013.

data doc	n° doc	n° prot	data prot	cod. forn	ragione sociale	n° mandato	data mandato	data scadenza	differe nziale	IMPORTO _SCADEN ZA	NUMERAT ORE
15/05/2014	920843330	1-2014-14362	22/05/2014	13662	PHILIPS S.P.A.	12401	29/09/2014	21/07/2014	70	3539,22	247745,4
10/10/2013	FA-2013-1953	1-2013-43535	31/12/2013	13743	ASL 02 LANCIANO-VASTO-CHIETI	15191	21/11/2014	01/03/2014	265	55,02	14580,3
11/01/2013	FA-2013-61	1-2013-43579	31/12/2013	13743	ASL 02 LANCIANO-VASTO-CHIETI	14702	12/11/2014	01/03/2014	256	51,8	13260,8
03/08/2012	1372/E	1-2013-17904	27/06/2013	13749	ASL 1 AVEZZANO-SULMONA-L'AQUILA	11181	05/09/2014	26/08/2013	375	5401,81	2025678,75
31/12/2013	2718/E	1-2013-42699	31/12/2013	13749	ASL 1 AVEZZANO-SULMONA-L'AQUILA	11180	05/09/2014	01/03/2014	188	3302	620776
02/12/2013	2401/E	1-2013-43630	31/12/2013	13749	ASL 1 AVEZZANO-SULMONA-L'AQUILA	15192	21/11/2014	01/03/2014	265	97,34	25795,1
31/08/2013	199	1-2013-31427	18/10/2013	13908	FARMACIA BERIONNI DI ROBERTA BERIONNI	2751	27/02/2014	17/12/2013	72	98,34	7080,48
31/10/2013	1053/FS	1-2013-39248	31/12/2013	13940	SERENITY HOUSE EAGLES SRLCASA DI RIPOSO-CASA PROTETTA-	7133	03/06/2014	01/03/2014	94	3474	326556
31/10/2013	1054/FS	1-2013-39250	31/12/2013	13940	SERENITY HOUSE EAGLES SRLCASA DI RIPOSO-CASA PROTETTA-	7133	03/06/2014	01/03/2014	94	3474	326556
30/11/2013	1156/FS	1-2013-39252	31/12/2013	13940	SERENITY HOUSE EAGLES SRLCASA DI RIPOSO-CASA PROTETTA-	7133	03/06/2014	01/03/2014	94	3362	316028
30/11/2013	1157/FS	1-2013-39254	31/12/2013	13940	SERENITY HOUSE EAGLES SRLCASA DI RIPOSO-CASA PROTETTA-	7133	03/06/2014	01/03/2014	94	3362	316028
31/12/2013	1261/FS	1-2013-42495	31/12/2013	13940	SERENITY HOUSE EAGLES SRLCASA DI RIPOSO-CASA PROTETTA-	7133	03/06/2014	01/03/2014	94	3474	326556

DETTAGLIO DEI DOCUMENTI RELATIVI A TRANSAZIONI COMMERCIALI EFFETTUATE DOPO LA SCADENZA DEI TERMINI DI CUI
AL D.LGS 231/2002 COME MODIFICATO DAL D.LGS 192/2014 ED INTEGRATO DAL D.LGS 33/2013.

data doc	n° doc	n° prot	data prot	cod. form	ragione sociale	n° mandati	data mandato	data scadenza	differe nziale	IMPORTO SCADEN ZA	NUMERAT ORE
31/12/2013	1262/FS	1-2013-42496	31/12/2013	13940	PROTETTA-SERENITY HOUSE EAGLES SRLCASA DI RIPOSO-CASA	7133	03/06/2014	01/03/2014	94	3474	326556
31/05/2013	16/C	1-2013-31377	17/10/2013	13986	PARAFARMACIA TORELLO	2743	27/02/2014	16/12/2013	73	330,82	24149,86
30/06/2013	21/C	1-2013-31380	17/10/2013	13986	PARAFARMACIA TORELLO	2743	27/02/2014	16/12/2013	73	233,26	17027,98
31/07/2013	23/C	1-2013-31381	17/10/2013	13986	PARAFARMACIA TORELLO	2743	27/02/2014	16/12/2013	73	231,34	16887,82
31/08/2013	24/C	1-2013-31384	17/10/2013	13986	PARAFARMACIA TORELLO	2743	27/02/2014	16/12/2013	73	231,9	16928,7
28/06/2013	719/2013	1-2013-19612	10/07/2013	13998	METALARREDINOX SPA	9486	21/07/2014	08/09/2013	316	1110,78	351006,48
05/05/2014	24	1-2014-20333	07/05/2014	14019	ASSOCIAZIONE A.L.B.A.	11591	16/09/2014	06/07/2014	72	15489,06	1115212,32
27/06/2013	180/F	1-2013-23605	20/08/2013	14028	SANITARIA ROSANINA SRL	11674	16/09/2014	19/10/2013	332	342,32	113650,24
31/08/2013	1600/FS	1-2013-28663	26/09/2013	14036	ATENA SRL	3263	07/03/2014	25/11/2013	102	3474	354348
31/08/2013	1597/FS	1-2013-28668	26/09/2013	14036	ATENA SRL	3263	07/03/2014	25/11/2013	102	3474	354348
31/08/2013	1595/FS	1-2013-28681	26/09/2013	14036	ATENA SRL	3263	07/03/2014	25/11/2013	102	3474	354348
31/08/2013	1594/FS	1-2013-28684	26/09/2013	14036	ATENA SRL	3263	07/03/2014	25/11/2013	102	3138	320076
31/08/2013	1593/FS	1-2013-28685	26/09/2013	14036	ATENA SRL	3263	07/03/2014	25/11/2013	102	3474	354348
31/08/2013	1592/FS	1-2013-28686	26/09/2013	14036	ATENA SRL	3263	07/03/2014	25/11/2013	102	3474	354348
31/08/2013	1590/FS	1-2013-28688	26/09/2013	14036	ATENA SRL	3263	07/03/2014	25/11/2013	102	3164	322728
31/08/2013	1588/FS	1-2013-28689	26/09/2013	14036	ATENA SRL	3263	07/03/2014	25/11/2013	102	3474	354348
31/08/2013	1587/FS	1-2013-28690	26/09/2013	14036	ATENA SRL	3263	07/03/2014	25/11/2013	102	3164	322728
31/08/2013	1585/FS	1-2013-28692	26/09/2013	14036	ATENA SRL	3263	07/03/2014	25/11/2013	102	3474	354348
31/08/2013	1584/FS	1-2013-28693	26/09/2013	14036	ATENA SRL	3263	07/03/2014	25/11/2013	102	3474	354348
31/08/2013	1583/FS	1-2013-28694	26/09/2013	14036	ATENA SRL	3263	07/03/2014	25/11/2013	102	3474	354348
31/07/2013	1357/FS	1-2013-28788	26/09/2013	14036	ATENA SRL	3263	07/03/2014	25/11/2013	102	3474	354348
31/07/2013	1358/FS	1-2013-28789	26/09/2013	14036	ATENA SRL	3263	07/03/2014	25/11/2013	102	3474	354348
31/07/2013	1359/FS	1-2013-28791	26/09/2013	14036	ATENA SRL	3263	07/03/2014	25/11/2013	102	3164	322728
31/07/2013	1361/FS	1-2013-28793	26/09/2013	14036	ATENA SRL	3263	07/03/2014	25/11/2013	102	3164	322728
31/07/2013	1362/FS	1-2013-28794	26/09/2013	14036	ATENA SRL	3263	07/03/2014	25/11/2013	102	3115,6	317791,2
31/07/2013	1364/FS	1-2013-28797	26/09/2013	14036	ATENA SRL	3263	07/03/2014	25/11/2013	102	3164	322728
31/07/2013	1366/FS	1-2013-28800	26/09/2013	14036	ATENA SRL	3263	07/03/2014	25/11/2013	102	3474	354348
31/07/2013	1367/FS	1-2013-28802	26/09/2013	14036	ATENA SRL	3263	07/03/2014	25/11/2013	102	3474	354348

DETTAGLIO DEI DOCUMENTI RELATIVI A TRANSAZIONI COMMERCIALI EFFETTUATE DOPO LA SCADENZA DEI TERMINI DI CUI
AL D.LGS 231/2002 COME MODIFICATO DAL D.LGS 192/2014 ED INTEGRATO DAL D.LGS 33/2013.

data doc	n° doc	n° prot	data prot	cod. forn	ragione sociale	n° mandati	data mandato	data scadenza	differe nziale	IMPORTO _SCADEN ZA	NUMERAT ORE
31/07/2013	1368/FS	1-2013-28804	26/09/2013	14036	ATENA SRL	3263	07/03/2014	25/11/2013	102	3474	354348
31/07/2013	1369/FS	1-2013-28805	26/09/2013	14036	ATENA SRL	3263	07/03/2014	25/11/2013	102	3160,4	322360,8
31/07/2013	1371/FS	1-2013-28807	26/09/2013	14036	ATENA SRL	3263	07/03/2014	25/11/2013	102	3474	354348
31/07/2013	1375/FS	1-2013-28811	26/09/2013	14036	ATENA SRL	3263	07/03/2014	25/11/2013	102	3474	354348
30/09/2013	1765/FS	1-2013-30811	15/10/2013	14036	ATENA SRL	3263	07/03/2014	14/12/2013	83	3048,4	253017,2
30/09/2013	1766/FS	1-2013-30813	15/10/2013	14036	ATENA SRL	3263	07/03/2014	14/12/2013	83	3362	279046
30/09/2013	1767/FS	1-2013-30815	15/10/2013	14036	ATENA SRL	3263	07/03/2014	14/12/2013	83	3182,8	264172,4
30/09/2013	1769/FS	1-2013-30818	15/10/2013	14036	ATENA SRL	3263	07/03/2014	14/12/2013	83	2531,6	210122,8
30/09/2013	1770/FS	1-2013-30820	15/10/2013	14036	ATENA SRL	3263	07/03/2014	14/12/2013	83	1278,8	106140,4
30/09/2013	1772/FS	1-2013-30825	15/10/2013	14036	ATENA SRL	3263	07/03/2014	14/12/2013	83	3062	254146
30/09/2013	1774/FS	1-2013-30827	15/10/2013	14036	ATENA SRL	3263	07/03/2014	14/12/2013	83	3362	279046
30/09/2013	1775/FS	1-2013-30828	15/10/2013	14036	ATENA SRL	3263	07/03/2014	14/12/2013	83	3362	279046
30/09/2013	1776/FS	1-2013-30830	15/10/2013	14036	ATENA SRL	3263	07/03/2014	14/12/2013	83	2242	186086
30/09/2013	1777/FS	1-2013-30831	15/10/2013	14036	ATENA SRL	3263	07/03/2014	14/12/2013	83	3362	279046
30/09/2013	1779/FS	1-2013-30833	15/10/2013	14036	ATENA SRL	3263	07/03/2014	14/12/2013	83	3362	279046
30/09/2013	1781/FS	1-2013-30836	15/10/2013	14036	ATENA SRL	3263	07/03/2014	14/12/2013	83	1682	139606
30/09/2013	1782/FS	1-2013-30838	15/10/2013	14036	ATENA SRL	3263	07/03/2014	14/12/2013	83	3362	279046
31/07/2013	35/00	1-2013-25513	04/09/2013	14039	SPECIAL FOOD DI SQUARTECCHIA	4760	10/04/2014	03/11/2013	158	139,97	22115,26
13/02/2014	140300382	1-2014-6278	20/03/2014	14041	KCI MEDICAL SRL	10911	28/08/2014	19/05/2014	101	52	5252
30/04/2013	13/101110	1-2013-15917	13/06/2013	14072	PIRAMAL CRITICAL CARE ITALIA S.P.A.	4399	03/04/2014	12/08/2013	234	517,44	121080,96
31/08/2013	635/V	1-2013-28773	26/09/2013	14081	ITALIAN HOSPITAL GROUP	11774	17/09/2014	25/11/2013	296	3872	1146112
30/09/2013	722/V	1-2013-39525	31/12/2013	14081	ITALIAN HOSPITAL GROUP	11774	17/09/2014	01/03/2014	200	3872	774400
31/10/2013	781/V	1-2013-39528	31/12/2013	14081	ITALIAN HOSPITAL GROUP	11774	17/09/2014	01/03/2014	200	4001	800200
30/11/2013	842/V	1-2013-39531	31/12/2013	14081	ITALIAN HOSPITAL GROUP	11774	17/09/2014	01/03/2014	200	3872	774400
31/12/2013	879/V	1-2013-42464	31/12/2013	14081	ITALIAN HOSPITAL GROUP	11774	17/09/2014	01/03/2014	200	3820,4	764080
31/03/2014	213/V	1-2014-15817	04/06/2014	14081	ITALIAN HOSPITAL GROUP	13026	09/10/2014	03/08/2014	67	3400,85	227856,95
30/04/2014	285/V	1-2014-15821	04/06/2014	14081	ITALIAN HOSPITAL GROUP	13026	09/10/2014	03/08/2014	67	3291,2	220510,4
28/02/2014	110/V	1-2014-15826	04/06/2014	14081	ITALIAN HOSPITAL GROUP	13026	09/10/2014	03/08/2014	67	3071,9	205817,3

DETTAGLIO DEI DOCUMENTI RELATIVI A TRANSAZIONI COMMERCIALI EFFETTUATE DOPO LA SCADENZA DEI TERMINI DI CUI
AL D.LGS 231/2002 COME MODIFICATO DAL D.LGS 192/2014 ED INTEGRATO DAL D.LGS 33/2013.

data doc	n° doc	n° prot	data prot	cod. form	ragione sociale	n° mandati	data mandato	data scadenza	differe- nziale	IMPORTO _SCADEN _ZA	NUMERAT ORE
31/01/2014	46/V	1-2014-15829	04/06/2014	14081	ITALIAN HOSPITAL GROUP	13026	09/10/2014	03/08/2014	67	3400,85	227856,95
31/03/2011	42	1-2013-22902	06/08/2013	14111	T.S.A. TECNOLOGIE SANITARIE ADRIATICA SR	877	21/01/2014	05/10/2013	108	127,26	13744,08
30/11/2013	832/13	1-2013-38347	17/12/2013	14117	CONGREG. PICCOLE SUORE MISSIONARIE DELLACARITA' PICCOLO COTTOLENGO DI DON ORIONE	5763	07/05/2014	15/02/2014	81	2910,5	235750,5
31/12/2013	911/13	1-2013-42494	31/12/2013	14117	CONGREG. PICCOLE SUORE MISSIONARIE DELLACARITA' PICCOLO COTTOLENGO DI DON ORIONE	5764	07/05/2014	01/03/2014	67	3007,45	201499,15
05/08/2013	33/2013	1-2013-22960	07/08/2013	14128	S.E.M. ITALIA GLOBAL SERVICE SRL	5059	17/04/2014	06/10/2013	193	14943,5	2884095,5
11/07/2014	29/2014	0013369E14	13/07/2014	14128	S.E.M. ITALIA GLOBAL SERVICE SRL	15761	02/12/2014	11/09/2014	82	29636,73	2430211,86
31/01/2013	000022/13	1-2013-19213	09/07/2013	14133	L'ABBAZIA COOPERATIVA SOCIALE	732	21/01/2014	07/09/2013	136	4151,54	564609,44
28/02/2013	000071/13	1-2013-19214	09/07/2013	14133	L'ABBAZIA COOPERATIVA SOCIALE	732	21/01/2014	07/09/2013	136	3749,78	509970,08
31/05/2013	000227/13	1-2013-19215	09/07/2013	14133	L'ABBAZIA COOPERATIVA SOCIALE	732	21/01/2014	07/09/2013	136	4151,54	564609,44
30/04/2013	000175/13	1-2013-19217	09/07/2013	14133	L'ABBAZIA COOPERATIVA SOCIALE	732	21/01/2014	07/09/2013	136	4017,62	546396,32
31/03/2013	000120/13	1-2013-19218	09/07/2013	14133	L'ABBAZIA COOPERATIVA SOCIALE	732	21/01/2014	07/09/2013	136	4151,54	564609,44
30/06/2013	000280/13	1-2013-20709	22/07/2013	14133	L'ABBAZIA COOPERATIVA SOCIALE	732	21/01/2014	20/09/2013	123	4017,62	494167,26
31/08/2013	000387/13	1-2013-28771	26/09/2013	14133	L'ABBAZIA COOPERATIVA SOCIALE	6824	27/05/2014	25/11/2013	183	4151,54	759731,82

DETTAGLIO DEI DOCUMENTI RELATIVI A TRANSAZIONI COMMERCIALI EFFETTUATE DOPO LA SCADENZA DEI TERMINI DI CUI AL D.LGS 231/2002 COME MODIFICATO DAL D.LGS 192/2014 ED INTEGRATO DAL D.LGS 33/2013.

data doc	n° doc	n° prot	data prot	cod. forn	ragione sociale	n° mandato	data mandato	data scadenza	differe nziale	IMPORTO _SCADEN ZA	NUMERAT ORE
31/07/2013	000334/13	1-2013-28819	26/09/2013	14133	L'ABBZIA COOPERATIVA SOCIALE	6824	27/05/2014	25/11/2013	183	4151,54	759731,82
30/09/2013	000437/13	1-2013-30810	15/10/2013	14133	L'ABBZIA COOPERATIVA SOCIALE	6824	27/05/2014	14/12/2013	164	4017,62	658889,68
31/10/2013	000487/13	1-2013-39534	31/12/2013	14133	L'ABBZIA COOPERATIVA SOCIALE	6824	27/05/2014	01/03/2014	87	4151,54	361183,98
30/11/2013	000534/13	1-2013-39537	31/12/2013	14133	L'ABBZIA COOPERATIVA SOCIALE	6824	27/05/2014	01/03/2014	87	3348,02	291277,74
12/08/2013	31	1-2014-902	05/02/2014	14161	NIEDDU FABIO	8507	27/06/2014	06/04/2014	82	25050,42	2054134,44
12/08/2014	139/2014	0019339E14	14/08/2014	14223	IMPRESA EDILE FELIZIANI MIRKOGEST.DITTA FELIZIANI ITALO	16638	15/12/2014	13/10/2014	63	52360	3298680
26/08/2013	15	1-2013-28362	24/09/2013	14232	HORIZON SERVICE SOC.COOP.SOCIALE	6907	27/05/2014	23/11/2013	185	-3234	-598290
30/09/2013	187 A	1-2013-31512	19/10/2013	14232	HORIZON SERVICE SOC.COOP.SOCIALE	3574	17/03/2014	18/12/2013	89	8881	790409
07/11/2013	24	1-2013-34129	11/11/2013	14232	HORIZON SERVICE SOC.COOP.SOCIALE	12458	29/09/2014	10/01/2014	262	-120	-31440
30/06/2014	124A	0017197E14	04/08/2014	14232	HORIZON SERVICE SOC.COOP.SOCIALE	16872	16/12/2014	03/10/2014	74	45546	3370404
07/04/2011	67	1-2011-12094	13/06/2011	14254	BANCA IFIS SPA	12367	25/09/2014	12/08/2011	1140	659,25	751545
12/09/2011	14	1-2011-26951	17/10/2011	14254	BANCA IFIS SPA	12367	25/09/2014	16/12/2011	1014	3054,52	3097283,28
31/12/2011	148	1-2011-40876	31/12/2011	14254	BANCA IFIS SPA	12367	25/09/2014	29/02/2012	939	858,8	806413,2
05/07/2012	12000072	1-2012-21591	01/08/2012	14254	BANCA IFIS SPA	12367	25/09/2014	30/09/2012	725	317,17	229948,25
09/10/2012	12000287	1-2012-31017	30/10/2012	14254	BANCA IFIS SPA	12367	25/09/2014	29/12/2012	635	27,18	17259,3
31/12/2012	12000471	1-2012-41007	31/12/2012	14254	BANCA IFIS SPA	12367	25/09/2014	01/03/2013	573	632,49	362416,77
09/04/2013	RXT300005	1-2013-15310	06/06/2013	14254	BANCA IFIS SPA	12367	25/09/2014	05/08/2013	416	354,39	147426,24
14/10/2013	00403	1-2013-41142	31/12/2013	14254	BANCA IFIS SPA	12367	25/09/2014	01/03/2014	208	1197,55	249090,4
26/02/2013	2292	1-2013-9566	23/04/2013	14305	UNICREDIT FACTORING SPA	823	21/01/2014	22/06/2013	213	1331	283503

DETTAGLIO DEI DOCUMENTI RELATIVI A TRANSAZIONI COMMERCIALI EFFETTUATE DOPO LA SCADENZA DEI TERMINI DI CUI
AL D.LGS 231/2002 COME MODIFICATO DAL D.LGS 192/2014 ED INTEGRATO DAL D.LGS 33/2013.

data doc	n° doc	n° prot	data prot	cod. forn	ragione sociale	n° mandati	data mandato	data scadenza	differe nziale	IMPORTO SCADEN ZA	NUMERAT ORE
26/03/2013	3605	1-2013-9582	23/04/2013	14305	UNICREDIT FACTORING SPA	820	21/01/2014	22/06/2013	213	363	77319
26/03/2013	3607	1-2013-9589	23/04/2013	14305	UNICREDIT FACTORING SPA	820	21/01/2014	22/06/2013	213	302,5	64432,5
26/03/2013	3608	1-2013-9593	23/04/2013	14305	UNICREDIT FACTORING SPA	820	21/01/2014	22/06/2013	213	363	77319
30/07/2013	8213	1-2013-25402	03/09/2013	14305	UNICREDIT FACTORING SPA	820	21/01/2014	02/11/2013	80	242	19360
26/02/2013	2296	1-2013-9572	23/04/2013	14305	UNICREDIT FACTORING SPA	818	21/01/2014	22/06/2013	213	10769	2293797
29/08/2013	8672	1-2013-27838	18/09/2013	14305	UNICREDIT FACTORING SPA	1030	29/01/2014	17/11/2013	73	4965,03	362447,19
29/08/2013	8673	1-2013-27839	18/09/2013	14305	UNICREDIT FACTORING SPA	1030	29/01/2014	17/11/2013	73	4965,03	362447,19
30/07/2013	8222	1-2013-25413	03/09/2013	14305	UNICREDIT FACTORING SPA	1967	05/02/2014	02/11/2013	95	4235	402325
30/07/2013	8214	1-2013-25407	03/09/2013	14305	UNICREDIT FACTORING SPA	1966	05/02/2014	02/11/2013	95	2178	206910
30/07/2013	8207	1-2013-25392	03/09/2013	14305	UNICREDIT FACTORING SPA	1965	05/02/2014	02/11/2013	95	27830	2643850
30/04/2013	5046	1-2013-10440	06/05/2013	14305	UNICREDIT FACTORING SPA	2040	13/02/2014	05/07/2013	223	3630	809490
11/06/2013	6817	1-2013-25418	03/09/2013	14305	UNICREDIT FACTORING SPA	2940	27/02/2014	02/11/2013	117	9680	1132560
30/09/2013	10167	1-2013-36398	27/11/2013	14305	UNICREDIT FACTORING SPA	5363	24/04/2014	26/01/2014	88	302,5	26620
30/09/2013	10134	1-2013-36415	27/11/2013	14305	UNICREDIT FACTORING SPA	5363	24/04/2014	26/01/2014	88	968	85184
14/12/2013	12541	1-2013-43301	31/12/2013	14305	UNICREDIT FACTORING SPA	5688	06/05/2014	01/03/2014	66	17690	1167540
30/09/2013	10109	1-2013-36396	27/11/2013	14305	UNICREDIT FACTORING SPA	8014	23/06/2014	26/01/2014	148	8470	1253560
30/09/2013	10138	1-2013-36401	27/11/2013	14305	UNICREDIT FACTORING SPA	8014	23/06/2014	26/01/2014	148	3025	447700
30/09/2013	10137	1-2013-36403	27/11/2013	14305	UNICREDIT FACTORING SPA	8014	23/06/2014	26/01/2014	148	6050	895400
30/09/2013	10136	1-2013-36410	27/11/2013	14305	UNICREDIT FACTORING SPA	8014	23/06/2014	26/01/2014	148	10890	1611720
28/11/2013	11799	1-2013-42514	31/12/2013	14305	UNICREDIT FACTORING SPA	8014	23/06/2014	01/03/2014	114	4880	556320
30/04/2013	5041	1-2013-10450	06/05/2013	14305	UNICREDIT FACTORING SPA	8015	23/06/2014	05/07/2013	353	23595	8329035
14/12/2013	12537	1-2013-42565	31/12/2013	14305	UNICREDIT FACTORING SPA	8015	23/06/2014	01/03/2014	114	1317,6	150206,4
26/02/2013	2298	1-2013-9575	23/04/2013	14305	UNICREDIT FACTORING SPA	8051	23/06/2014	22/06/2013	366	8349	3055734
30/07/2013	8208	1-2013-25393	03/09/2013	14305	UNICREDIT FACTORING SPA	8051	23/06/2014	02/11/2013	233	25552,78	5953797,74
11/07/2013	7690	1-2013-25442	03/09/2013	14305	UNICREDIT FACTORING SPA	8051	23/06/2014	02/11/2013	233	74284,17	17308211,6
30/09/2013	10149	1-2013-35662	21/11/2013	14305	UNICREDIT FACTORING SPA	8051	23/06/2014	20/01/2014	154	7139	1099406
28/11/2013	11798	1-2013-42511	31/12/2013	14305	UNICREDIT FACTORING SPA	8340	25/06/2014	01/03/2014	116	4270	495320
09/12/2013	12269	1-2013-43299	31/12/2013	14305	UNICREDIT FACTORING SPA	8340	25/06/2014	01/03/2014	116	7320	849120
30/09/2013	10156	1-2013-36363	27/11/2013	14305	UNICREDIT FACTORING SPA	8341	25/06/2014	26/01/2014	150	1815	272250
30/09/2013	10133	1-2013-36368	27/11/2013	14305	UNICREDIT FACTORING SPA	8341	25/06/2014	26/01/2014	150	1573	235950

DETTAGLIO DEI DOCUMENTI RELATIVI A TRANSAZIONI COMMERCIALI EFFETTUATE DOPO LA SCADENZA DEI TERMINI DI CUI
AL D.LGS 231/2002 COME MODIFICATO DAL D.LGS 192/2014 ED INTEGRATO DAL D.LGS 33/2013.

data doc	n° doc	n° prot	data prot	cod. forn	ragione sociale	n° mandato	data mandato	data scadenza	differe nziale	IMPOR TO _SCADEN ZA	NUMERAT ORE
30/09/2013	10157	1-2013-36373	27/11/2013	14305	UNICREDIT FACTORING SPA	8341	25/06/2014	26/01/2014	150	3630	544500
30/09/2013	10135	1-2013-36412	27/11/2013	14305	UNICREDIT FACTORING SPA	8341	25/06/2014	26/01/2014	150	169,01	25351,5
11/02/2014	1180	1-2014-3623	27/02/2014	14305	UNICREDIT FACTORING SPA	8750	03/07/2014	28/04/2014	66	19520	1288320
11/02/2014	1186	1-2014-4162	03/03/2014	14305	UNICREDIT FACTORING SPA	9366	18/07/2014	02/05/2014	77	9516	732732
11/02/2014	1187	1-2014-4163	03/03/2014	14305	UNICREDIT FACTORING SPA	9367	18/07/2014	02/05/2014	77	610	46970
11/02/2014	1188	1-2014-4165	03/03/2014	14305	UNICREDIT FACTORING SPA	9367	18/07/2014	02/05/2014	77	610	46970
26/02/2013	2287	1-2013-9568	23/04/2013	14305	UNICREDIT FACTORING SPA	10952	28/08/2014	22/06/2013	432	18029	7788528
11/02/2014	1192	1-2014-4169	03/03/2014	14305	UNICREDIT FACTORING SPA	10953	28/08/2014	02/05/2014	118	12200	1439600
26/02/2013	2294	1-2013-9569	23/04/2013	14305	UNICREDIT FACTORING SPA	10954	28/08/2014	22/06/2013	432	10648	4599936
26/02/2013	2295	1-2013-9570	23/04/2013	14305	UNICREDIT FACTORING SPA	10954	28/08/2014	22/06/2013	432	12100	5227200
11/02/2014	1189	1-2014-3625	27/02/2014	14305	UNICREDIT FACTORING SPA	10955	28/08/2014	28/04/2014	122	4880	595360
18/10/2013	10796	1-2013-42499	31/12/2013	14305	UNICREDIT FACTORING SPA	11296	09/09/2014	01/03/2014	192	10248	1967616
18/10/2013	10800	1-2013-42500	31/12/2013	14305	UNICREDIT FACTORING SPA	11296	09/09/2014	01/03/2014	192	1830	351360
18/10/2013	10799	1-2013-42501	31/12/2013	14305	UNICREDIT FACTORING SPA	11296	09/09/2014	01/03/2014	192	1830	351360
18/10/2013	10798	1-2013-42502	31/12/2013	14305	UNICREDIT FACTORING SPA	11296	09/09/2014	01/03/2014	192	1586	304512
18/10/2013	10797	1-2013-42503	31/12/2013	14305	UNICREDIT FACTORING SPA	11296	09/09/2014	01/03/2014	192	976	187392
18/10/2013	10793	1-2013-42504	31/12/2013	14305	UNICREDIT FACTORING SPA	11296	09/09/2014	01/03/2014	192	4880	936960
18/10/2013	10794	1-2013-42505	31/12/2013	14305	UNICREDIT FACTORING SPA	11296	09/09/2014	01/03/2014	192	5368	1030656
11/02/2014	1182	1-2014-4159	03/03/2014	14305	UNICREDIT FACTORING SPA	11304	09/09/2014	02/05/2014	130	244	31720
10/03/2014	2106	1-2014-7009	26/03/2014	14305	UNICREDIT FACTORING SPA	11404	10/09/2014	25/05/2014	108	7869	849852
07/03/2014	2019	1-2014-7010	26/03/2014	14305	UNICREDIT FACTORING SPA	11403	10/09/2014	25/05/2014	108	5006,06	540654,48
23/04/2014	3577	1-2014-11324	02/05/2014	14305	UNICREDIT FACTORING SPA	11403	10/09/2014	01/07/2014	71	5006,06	355430,26
07/03/2014	2018	1-2014-7011	26/03/2014	14305	UNICREDIT FACTORING SPA	12100	23/09/2014	25/05/2014	121	5006,09	605736,89
07/03/2014	2021	1-2014-7008	26/03/2014	14305	UNICREDIT FACTORING SPA	13319	17/10/2014	25/05/2014	145	7869	1141005
20/03/2014	2434	1-2014-8192	07/04/2014	14305	UNICREDIT FACTORING SPA	15324	24/11/2014	06/06/2014	171	3660	625860
20/03/2014	2422	1-2014-8197	07/04/2014	14305	UNICREDIT FACTORING SPA	15324	24/11/2014	06/06/2014	171	854	146034
22/04/2014	3484	1-2014-19789	04/07/2014	14305	UNICREDIT FACTORING SPA	15325	24/11/2014	02/09/2014	83	1220	101260
11/07/2014	5536	0014154E14	16/07/2014	14305	UNICREDIT FACTORING SPA	15325	24/11/2014	14/09/2014	71	366	25986
11/07/2014	5538	0014150E14	17/07/2014	14305	UNICREDIT FACTORING SPA	15325	24/11/2014	15/09/2014	70	48,8	3416
11/07/2014	5539	0014148E14	17/07/2014	14305	UNICREDIT FACTORING SPA	15325	24/11/2014	15/09/2014	70	183	12810

DETTAGLIO DEI DOCUMENTI RELATIVI A TRANSAZIONI COMMERCIALI EFFETTUATE DOPO LA SCADENZA DEI TERMINI DI CUI
AL D.LGS 231/2002 COME MODIFICATO DAL D.LGS 192/2014 ED INTEGRATO DAL D.LGS 33/2013.

data doc	n° doc	n° prot	data prot	cod. forn	ragione sociale	n° mandati	data mandato	data scadenza	differe nziale	IMPORTO _SCADEN ZA	NUMERAT ORE
29/04/2014	3873	1-2014-12711	12/05/2014	14305	UNICREDIT FACTORING SPA	15586	27/11/2014	11/07/2014	139	24886,33	3459199,87
16/12/2013	12650	1-2013-42572	31/12/2013	14305	UNICREDIT FACTORING SPA	15585	27/11/2014	01/03/2014	271	488	132248
14/12/2013	12538	1-2013-43300	31/12/2013	14305	UNICREDIT FACTORING SPA	15698	01/12/2014	01/03/2014	275	1586	436150
11/02/2014	1196	1-2014-4181	03/03/2014	14305	UNICREDIT FACTORING SPA	15698	01/12/2014	02/05/2014	213	793	168909
20/03/2014	2433	1-2014-8182	07/04/2014	14305	UNICREDIT FACTORING SPA	15698	01/12/2014	06/06/2014	178	1708	304024
20/03/2014	2431	1-2014-8187	07/04/2014	14305	UNICREDIT FACTORING SPA	15698	01/12/2014	06/06/2014	178	1830	325740
20/03/2014	2430	1-2014-8188	07/04/2014	14305	UNICREDIT FACTORING SPA	15698	01/12/2014	06/06/2014	178	1830	325740
03/06/2014	94	1-2014-18054	19/06/2014	14305	UNICREDIT FACTORING SPA	15698	01/12/2014	18/08/2014	105	-170,37	-17888,85
25/07/2014	5979	0016596E14	31/07/2014	14305	UNICREDIT FACTORING SPA	15698	01/12/2014	29/09/2014	63	1830	115290
25/07/2014	5978	0016591E14	31/07/2014	14305	UNICREDIT FACTORING SPA	15698	01/12/2014	29/09/2014	63	1830	115290
25/07/2014	5977	0016590E14	31/07/2014	14305	UNICREDIT FACTORING SPA	15698	01/12/2014	29/09/2014	63	1830	115290
11/07/2014	5535	0014156E14	17/07/2014	14305	UNICREDIT FACTORING SPA	16234	10/12/2014	15/09/2014	86	4270	367220
20/06/2014	1183	0014250E14	17/07/2014	14310	FARMACIA DR.METALLA SNC	15599	27/11/2014	15/09/2014	73	465	33945
21/05/2014	943	0014249E14	17/07/2014	14310	FARMACIA DR.METALLA SNC	15599	27/11/2014	15/09/2014	73	240	17520
24/06/2014	192000987	0012170E14	09/07/2014	14310	FARMACIA DR.METALLA SNC	15600	27/11/2014	07/09/2014	81	459,68	37234,08
31/05/2014	192000815	0014251E14	17/07/2014	14310	FARMACIA DR.METALLA SNC	15600	27/11/2014	15/09/2014	73	838,24	61191,52
30/06/2014	192001006	0012370E14	10/07/2014	14310	FARMACIA DR.METALLA SNC	15600	27/11/2014	08/09/2014	80	811,2	64896
06/11/2009	34/09/PD	1-2011-41205	31/12/2011	14344	CONSORZIO DI COOP.SOC.RIABIL.	12807	06/10/2014	29/02/2012	950	11619,9	11038905
06/02/2010	2	1-2011-41206	31/12/2011	14344	CONSORZIO DI COOP.SOC.RIABIL.	12807	06/10/2014	29/02/2012	950	12007,23	11406868,5
26/02/2010	5	1-2011-41207	31/12/2011	14344	CONSORZIO DI COOP.SOC.RIABIL.	12807	06/10/2014	29/02/2012	950	11516,61	10940779,5
09/03/2010	11	1-2011-41208	31/12/2011	14344	CONSORZIO DI COOP.SOC.RIABIL.	12807	06/10/2014	29/02/2012	950	11645,72	11063434
30/06/2010	16	1-2011-41209	31/12/2011	14344	CONSORZIO DI COOP.SOC.RIABIL.	12807	06/10/2014	29/02/2012	950	12007,23	11406868,5
30/06/2010	21	1-2011-41210	31/12/2011	14344	CONSORZIO DI COOP.SOC.RIABIL.	12807	06/10/2014	29/02/2012	950	10509,55	9984072,5

DETTAGLIO DEI DOCUMENTI RELATIVI A TRANSAZIONI COMMERCIALI EFFETTUATE DOPO LA SCADENZA DEI TERMINI DI CUI
AL D.LGS 231/2002 COME MODIFICATO DAL D.LGS 192/2014 ED INTEGRATO DAL D.LGS 33/2013.

data doc	n° doc	n° prot	data prot	cod. forn	ragione sociale	n° mandato	data mandato	data scadenza	differe nziale	IMPOR SCADEN ZA	NUMERAT ORE
30/06/2010	22	1-2011-41211	31/12/2011	14344	CONSORZIO DI COOP.SOC.RIABIL.	12807	06/10/2014	29/02/2012	950	11903,94	11308743
12/08/2010	34	1-2011-41212	31/12/2011	14344	CONSORZIO DI COOP.SOC.RIABIL.	12807	06/10/2014	29/02/2012	950	11258,39	10695470,5
12/08/2010	37	1-2011-41213	31/12/2011	14344	CONSORZIO DI COOP.SOC.RIABIL.	12807	06/10/2014	29/02/2012	950	11749,01	11161559,5
02/11/2010	79	1-2011-41214	31/12/2011	14344	CONSORZIO DI COOP.SOC.RIABIL.	12807	06/10/2014	29/02/2012	950	11310,04	10744538
02/11/2010	80	1-2011-41215	31/12/2011	14344	CONSORZIO DI COOP.SOC.RIABIL.	12807	06/10/2014	29/02/2012	950	11645,72	11063434
03/11/2010	83	1-2011-41216	31/12/2011	14344	CONSORZIO DI COOP.SOC.RIABIL.	12807	06/10/2014	29/02/2012	950	9089,34	8634873
03/11/2010	85	1-2011-41217	31/12/2011	14344	CONSORZIO DI COOP.SOC.RIABIL.	12807	06/10/2014	29/02/2012	950	7746,6	7359270
03/11/2010	87	1-2011-41218	31/12/2011	14344	CONSORZIO DI COOP.SOC.RIABIL.	12807	06/10/2014	29/02/2012	950	7901,53	7506453,5
31/12/2010	95	1-2011-41219	31/12/2011	14344	CONSORZIO DI COOP.SOC.RIABIL.	12807	06/10/2014	29/02/2012	950	7720,78	7334741
31/12/2010	97	1-2011-41220	31/12/2011	14344	CONSORZIO DI COOP.SOC.RIABIL.	12807	06/10/2014	29/02/2012	950	7669,13	7285673,5
21/02/2013	31P.F.	1-2013-2735	27/02/2013	14391	VALSECCHI GIOVANNI	9346	17/07/2014	28/04/2013	445	274,71	122245,95
31/01/2013	4/00	1-2013-20739	22/07/2013	14407	UTOPIA SOC.COOPERATIVA SOCIALE	7246	05/06/2014	20/09/2013	258	6572,45	1695692,1
28/02/2013	18/00	1-2013-20742	22/07/2013	14407	UTOPIA SOC.COOPERATIVA SOCIALE	7246	05/06/2014	20/09/2013	258	5936,4	1531591,2
31/03/2013	30/00	1-2013-20743	22/07/2013	14407	UTOPIA SOC.COOPERATIVA SOCIALE	7246	05/06/2014	20/09/2013	258	6572,45	1695692,1
30/04/2013	41/00	1-2013-20745	22/07/2013	14407	UTOPIA SOC.COOPERATIVA SOCIALE	7246	05/06/2014	20/09/2013	258	6360,43	1640990,94

608

DETTAGLIO DEI DOCUMENTI RELATIVI A TRANSAZIONI COMMERCIALI EFFETTUATE DOPO LA SCADENZA DEI TERMINI DI CUI
AL D.LGS 231/2002 COME MODIFICATO DAL D.LGS 192/2014 ED INTEGRATO DAL D.LGS 33/2013.

data doc	n° doc	n° prot	data prot	cod. form	ragione sociale	n° mandati	data mandati	data scadenza	differe nziale	IMPORTO _SCADEN ZA	NUMERAT ORE
31/05/2013	53/00	1-2013-20746	22/07/2013	14407	UTOPIA SOC.COOPERATIVA SOCIALE	7246	05/06/2014	20/09/2013	258	6572,45	1695692,1
30/06/2013	67/00	1-2013-20761	22/07/2013	14407	UTOPIA SOC.COOPERATIVA SOCIALE	7246	05/06/2014	20/09/2013	258	6360,43	1640990,94
31/08/2013	103/00	1-2013-28775	26/09/2013	14407	UTOPIA SOC.COOPERATIVA SOCIALE	7246	05/06/2014	25/11/2013	192	6572,45	1261910,4
31/07/2013	87/00	1-2013-28815	26/09/2013	14407	UTOPIA SOC.COOPERATIVA SOCIALE	7246	05/06/2014	25/11/2013	192	6572,45	1261910,4
30/11/2013	162/00	1-2013-39541	31/12/2013	14407	UTOPIA SOC.COOPERATIVA SOCIALE	7246	05/06/2014	01/03/2014	96	6360,43	610601,28
31/10/2013	141/00	1-2013-39542	31/12/2013	14407	UTOPIA SOC.COOPERATIVA SOCIALE	7246	05/06/2014	01/03/2014	96	6572,45	630955,2
30/09/2013	122/00	1-2013-39546	31/12/2013	14407	UTOPIA SOC.COOPERATIVA SOCIALE	7246	05/06/2014	01/03/2014	96	6360,43	610601,28
31/12/2013	181/00	1-2013-42466	31/12/2013	14407	UTOPIA SOC.COOPERATIVA SOCIALE	7246	05/06/2014	01/03/2014	96	6572,45	630955,2
15/02/2013	333818	1-2013-2329	22/02/2013	14421	ALD AUTOMOTIVE - AXUS TALIANA SRL	1025	29/01/2014	23/04/2013	281	150	42150
29/03/2013	344961	1-2013-7981	11/04/2013	14421	ALD AUTOMOTIVE - AXUS TALIANA SRL	1025	29/01/2014	10/06/2013	233	150	34950
28/03/2013	502380	1-2013-7983	11/04/2013	14421	ALD AUTOMOTIVE - AXUS TALIANA SRL	1025	29/01/2014	10/06/2013	233	36,3	8457,9
31/03/2014	350091	1-2014-8174	07/04/2014	14421	ALD AUTOMOTIVE - AXUS TALIANA SRL	12961	09/10/2014	06/06/2014	125	400	50000
30/04/2013	4	1-2013-16611	18/06/2013	14458	HOSPITAL MEDICAL SERVICE SRL	105	10/01/2014	17/08/2013	146	3396,99	495960,54
30/04/2013	4	1-2013-16611	18/06/2013	14458	HOSPITAL MEDICAL SERVICE SRL	321	13/01/2014	17/08/2013	149	7465,35	1112337,15

DETTAGLIO DEI DOCUMENTI RELATIVI A TRANSAZIONI COMMERCIALI EFFETTUATE DOPO LA SCADENZA DEI TERMINI DI CUI
AL D.LGS 231/2002 COME MODIFICATO DAL D.LGS 192/2014 ED INTEGRATO DAL D.LGS 33/2013.

data doc	n° doc	n° prot	data prot	cod. forn	ragione sociale	n° mandato	data mandato	data scadenza	differe nziale	IMPOR TO _SCADEN ZA	NUMERAT ORE
					FARMACIA SIMONCELLI DOTT.						
02/09/2013	62	1-2013-31438	18/10/2013	14469	FRANCOSIMONCELLI E.C.	2752	27/02/2014	17/12/2013	72	505,73	36412,56
31/12/2012	28241	1-2013-42481	31/12/2013	14481	ECO CERTIFICAZIONI S.P.A.	6176	14/05/2014	01/03/2014	74	8058,6	596336,4
15/10/2013	8000001	1-2013-36014	22/11/2013	14484	SIRONA DENTAL SYSTEMS S.R.L.	9421	21/07/2014	21/01/2014	181	15860	2870660
31/03/2014	115	1-2014-9414	15/04/2014	14485	STED SERVIZI E TECNOLOGIE ELETTROMEDICALI S.R.L.	13591	21/10/2014	14/06/2014	129	55278,2	7130887,8
14/01/2013	321/13	1-2013-215	29/01/2013	14503	PROGRAM AUTONOLEGGIO S.R.L.	1020	29/01/2014	30/03/2013	305	187,48	57181,4
22/01/2013	508/13	1-2013-663	05/02/2013	14503	PROGRAM AUTONOLEGGIO S.R.L.	1020	29/01/2014	06/04/2013	298	20	5960
28/01/2013	650/13	1-2013-1060	11/02/2013	14503	PROGRAM AUTONOLEGGIO S.R.L.	1020	29/01/2014	12/04/2013	292	187,48	54744,16
17/06/2013	4477/13	1-2013-18001	28/06/2013	14503	PROGRAM AUTONOLEGGIO S.R.L.	1020	29/01/2014	27/08/2013	155	12	1860
12/07/2013	1157/142	1-2013-22374	01/08/2013	14526	HEINZ ITALIA SPA	915	23/01/2014	30/09/2013	115	481,17	55334,55
30/06/2012	LA0006313	1-2012-21626	01/08/2012	14541	FASTWEB S.P.A.	1551	04/02/2014	30/09/2012	492	17088,72	8407650,24
30/06/2013	LA0006691	1-2013-20111	15/07/2013	14541	FASTWEB S.P.A.	4171	28/03/2014	13/09/2013	196	3496,9	685392,4
31/12/2013	LA0016473	1-2013-43512	31/12/2013	14541	FASTWEB S.P.A.	11155	04/09/2014	01/03/2014	187	34875,88	6521789,56
02/09/2013	0018	1-2013-30231	08/10/2013	14572	EURORESTAURI SRL	2760	27/02/2014	07/12/2013	82	484	39688
04/09/2013	0019	1-2013-30232	08/10/2013	14572	EURORESTAURI SRL	2760	27/02/2014	07/12/2013	82	484	39688
06/09/2013	0020	1-2013-30233	08/10/2013	14572	EURORESTAURI SRL	2760	27/02/2014	07/12/2013	82	484	39688
09/09/2013	0021	1-2013-30234	08/10/2013	14572	EURORESTAURI SRL	2760	27/02/2014	07/12/2013	82	484	39688
11/09/2013	0022	1-2013-30235	08/10/2013	14572	EURORESTAURI SRL	2760	27/02/2014	07/12/2013	82	484	39688
13/09/2013	0023	1-2013-30236	08/10/2013	14572	EURORESTAURI SRL	3720	20/03/2014	07/12/2013	103	452	46556
13/09/2013	0023	1-2013-30236	08/10/2013	14572	EURORESTAURI SRL	2760	27/02/2014	07/12/2013	82	32	2624
16/09/2013	0024	1-2013-30237	08/10/2013	14572	EURORESTAURI SRL	3720	20/03/2014	07/12/2013	103	484	49852
18/09/2013	0025	1-2013-30238	08/10/2013	14572	EURORESTAURI SRL	3720	20/03/2014	07/12/2013	103	484	49852
20/09/2013	0026	1-2013-30239	08/10/2013	14572	EURORESTAURI SRL	3720	20/03/2014	07/12/2013	103	484	49852

610

DETTAGLIO DEI DOCUMENTI RELATIVI A TRANSAZIONI COMMERCIALI EFFETTUATE DOPO LA SCADENZA DEI TERMINI DI CUI AL D.LGS 231/2002 COME MODIFICATO DAL D.LGS 192/2014 ED INTEGRATO DAL D.LGS 33/2013.

data doc	n° doc	n° prot	data prot	cod. form	ragione sociale	n° mandati	data mandato	data scadenza	differe nziale	IMPORTO _SCADEN ZA	NUMERAT ORE
25/09/2013	0027	1-2013-30240	08/10/2013	14572	EURORESTAURI SRL	3720	20/03/2014	07/12/2013	103	96,8	9970,4
15/01/2014	004	1-2014-1906	17/02/2014	14572	EURORESTAURI SRL	8741	02/07/2014	18/04/2014	75	317,2	23790
09/01/2014	003	1-2014-1908	17/02/2014	14572	EURORESTAURI SRL	8741	02/07/2014	18/04/2014	75	488	36600
17/12/2013	138/2013	1-2013-43288	31/12/2013	14582	R.I.MO.TER SNC	5822	07/05/2014	01/03/2014	67	805,2	53948,4
30/11/2013	13SIP2023	1-2013-39393	31/12/2013	14584	GN HEARING S.R.L.	6509	22/05/2014	01/03/2014	82	8540	700280
30/09/2013	S110	1-2013-31672	22/10/2013	14616	AFA SYSTEM	3575	17/03/2014	21/12/2013	86	42199,29	3629138,94
30/09/2013	S112	1-2013-32281	25/10/2013	14616	AFA SYSTEM	7885	19/06/2014	24/12/2013	177	13323,19	2358204,63
19/12/2013	S133	1-2013-41556	31/12/2013	14616	AFA SYSTEM	7887	19/06/2014	01/03/2014	110	42548,05	4680285,5
31/01/2014	S17	1-2014-1357	12/02/2014	14616	AFA SYSTEM	8888	04/07/2014	13/04/2014	82	1586	130052
15/04/2014	S38	1-2014-11328	02/05/2014	14616	AFA SYSTEM	13416	20/10/2014	01/07/2014	111	1830	203130
15/04/2014	S38	1-2014-11328	02/05/2014	14616	AFA SYSTEM	13416	20/10/2014	01/07/2014	111	3916,2	434698,2
15/03/2014	9	1693/A	15/03/2014	14625	PERAZZA BENALITRO DI FEDERICA	12623	01/10/2014	14/05/2014	140	280,23	39232,2
04/06/2014	432	1609	10/06/2014	14704	VIVERSANO DI ACETO	12992	09/10/2014	09/08/2014	61	98,99	6038,39
04/06/2014	423	1608/A	10/06/2014	14704	VIVERSANO DI ACETO	12992	09/10/2014	09/08/2014	61	99	6039
04/06/2014	422	1607/A	10/06/2014	14704	VIVERSANO DI ACETO	12992	09/10/2014	09/08/2014	61	98,99	6038,39
04/06/2014	416	1606/A	10/06/2014	14704	VIVERSANO DI ACETO	12992	09/10/2014	09/08/2014	61	98,79	6026,19
04/06/2014	415	1605/A	10/06/2014	14704	VIVERSANO DI ACETO	12992	09/10/2014	09/08/2014	61	98,87	6031,07
04/06/2014	414	1604/A	10/06/2014	14704	VIVERSANO DI ACETO	12992	09/10/2014	09/08/2014	61	98,88	6031,68
04/06/2014	414	1603/A	10/06/2014	14704	VIVERSANO DI ACETO	12992	09/10/2014	09/08/2014	61	94	5734
04/06/2014	413	1602/A	10/06/2014	14704	VIVERSANO DI ACETO	12992	09/10/2014	09/08/2014	61	93,99	5733,39
04/06/2014	412	1601/A	10/06/2014	14704	VIVERSANO DI ACETO	12992	09/10/2014	09/08/2014	61	98,87	6031,07
04/06/2014	411	1599/A	10/06/2014	14704	VIVERSANO DI ACETO	12992	09/10/2014	09/08/2014	61	98,92	6034,12
04/06/2014	410	1598/A	10/06/2014	14704	VIVERSANO DI ACETO	12992	09/10/2014	09/08/2014	61	98,91	6033,51
04/06/2014	409	4597/A	10/06/2014	14704	VIVERSANO DI ACETO	12992	09/10/2014	09/08/2014	61	98,84	6029,24
04/06/2014	408	1596/A	10/06/2014	14704	VIVERSANO DI ACETO	12992	09/10/2014	09/08/2014	61	98,91	6033,51
04/06/2014	407	1595/A	10/06/2014	14704	VIVERSANO DI ACETO	12992	09/10/2014	09/08/2014	61	98,91	6033,51
04/06/2014	406	1594	10/06/2014	14704	VIVERSANO DI ACETO	12992	09/10/2014	09/08/2014	61	99	6039
04/06/2014	405	1593/A	10/06/2014	14704	VIVERSANO DI ACETO	12992	09/10/2014	09/08/2014	61	99	6039
04/06/2014	403	1592	10/06/2014	14704	VIVERSANO DI ACETO	12992	09/10/2014	09/08/2014	61	47	2867

DETTAGLIO DEI DOCUMENTI RELATIVI A TRANSAZIONI COMMERCIALI EFFETTUATE DOPO LA SCADENZA DEI TERMINI DI CUI
AL D.LGS 231/2002 COME MODIFICATO DAL D.LGS 192/2014 ED INTEGRATO DAL D.LGS 33/2013.

data doc	n° doc	n° prot	data prot	cod. forn	ragione sociale	n° mandato	data mandato	data scadenza	differe nziale	IMPOR TO _SCADEN _ZA	NUMERAT ORE
04/06/2014	401	1591/A	10/06/2014	14704	VIVERSANO DI ACETO	12992	09/10/2014	09/08/2014	61	139,91	8534,51
04/06/2014	400	1590/A	10/06/2014	14704	VIVERSANO DI ACETO	12992	09/10/2014	09/08/2014	61	98,91	6033,51
04/06/2014	399	1589	10/06/2014	14704	VIVERSANO DI ACETO	12992	09/10/2014	09/08/2014	61	98,91	6033,51
04/06/2014	398	1588/A	10/06/2014	14704	VIVERSANO DI ACETO	12992	09/10/2014	09/08/2014	61	98,93	6034,73
03/06/2014	397	1587/A	10/06/2014	14704	VIVERSANO DI ACETO	12992	09/10/2014	09/08/2014	61	98,98	6037,78
03/06/2014	396	1586	10/06/2014	14704	VIVERSANO DI ACETO	12992	09/10/2014	09/08/2014	61	139,89	8533,29
03/06/2014	394	1585/A	10/06/2014	14704	VIVERSANO DI ACETO	12992	09/10/2014	09/08/2014	68	99	6732
03/06/2014	393	1584/a	03/06/2014	14704	VIVERSANO DI ACETO	12992	09/10/2014	09/08/2014	61	139,9	8533,9
03/06/2014	392	1583/A	10/06/2014	14704	VIVERSANO DI ACETO	12992	09/10/2014	09/08/2014	61	98,87	6031,07
03/06/2014	391	1582/A	10/06/2014	14704	VIVERSANO DI ACETO	12992	09/10/2014	09/08/2014	61	98,77	6024,97
03/06/2014	390	1581/A	10/06/2014	14704	VIVERSANO DI ACETO	12992	09/10/2014	09/08/2014	61	98,91	6033,51
03/06/2014	389	1580/A	10/06/2014	14704	VIVERSANO DI ACETO	12992	09/10/2014	09/08/2014	61	98,96	6036,56
03/06/2014	388	1579/A	10/06/2014	14704	VIVERSANO DI ACETO	12992	09/10/2014	09/08/2014	61	98,86	6030,46
31/05/2014	387	1578/A	10/06/2014	14704	VIVERSANO DI ACETO	12992	09/10/2014	09/08/2014	61	98,94	6035,34
31/05/2014	386	1577/A	10/06/2014	14704	VIVERSANO DI ACETO	12992	09/10/2014	09/08/2014	61	99	6039
31/05/2014	385	1576/A	10/06/2014	14704	VIVERSANO DI ACETO	12992	09/10/2014	30/07/2014	71	98,95	7025,45
31/05/2014	384	1575/A	31/05/2014	14704	VIVERSANO DI ACETO	12992	09/10/2014	09/08/2014	61	98,99	6038,39
31/05/2014	383	1574/A	10/06/2014	14704	VIVERSANO DI ACETO	12992	09/10/2014	09/08/2014	61	98,88	6031,68
31/05/2014	382	1573/A	10/06/2014	14704	VIVERSANO DI ACETO	12992	09/10/2014	09/08/2014	61	140	8540
31/05/2014	381	1572/A	10/06/2014	14704	VIVERSANO DI ACETO	12992	09/10/2014	09/08/2014	61	140	8540
30/05/2014	380	1571/A	10/06/2014	14704	VIVERSANO DI ACETO	12992	09/10/2014	09/08/2014	61	99	6039
30/05/2014	379	1570/A	10/06/2014	14704	VIVERSANO DI ACETO	12992	09/10/2014	09/08/2014	61	98,95	6035,95
30/05/2014	378	1569	10/06/2014	14704	VIVERSANO DI ACETO	12992	09/10/2014	09/08/2014	61	61,97	3780,17
30/05/2014	376	1567/A	10/06/2014	14704	VIVERSANO DI ACETO	12992	09/10/2014	09/08/2014	61	93,99	5733,39
22/05/2014	355	1566/A	10/06/2014	14704	VIVERSANO DI ACETO	12992	09/10/2014	09/08/2014	61	139,96	8537,56
30/05/2014	375	1565/A	10/06/2014	14704	VIVERSANO DI ACETO	12992	09/10/2014	03/08/2014	67	98,91	6626,97
04/06/2014	430	1564/A	04/06/2014	14704	VIVERSANO DI ACETO	12992	09/10/2014	09/08/2014	61	93,97	5732,17
04/06/2014	429	1563/A	10/06/2014	14704	VIVERSANO DI ACETO	12992	09/10/2014	09/08/2014	61	98,79	6026,19
04/06/2014	428	1562/A	10/06/2014	14704	VIVERSANO DI ACETO	12992	09/10/2014	08/08/2014	62	98,84	6128,08
30/05/2014	374	1561/A	09/06/2014	14704	VIVERSANO DI ACETO	12992	09/10/2014	08/08/2014	62	98,84	6128,08

DETTAGLIO DEI DOCUMENTI RELATIVI A TRANSAZIONI COMMERCIALI EFFETTUATE DOPO LA SCADENZA DEI TERMINI DI CUI
AL D.LGS 231/2002 COME MODIFICATO DAL D.LGS 192/2014 ED INTEGRATO DAL D.LGS 33/2013.

data doc	n° doc	n° prot	data prot	cod. form	ragione sociale	n° mandati	data mandato	data scadenza	differe nziale	IMPORTO SCADEN ZA	NUMERAT ORE
26/05/2014	367	1560/A	09/06/2014	14704	VIVERSANO DI ACETO	12992	09/10/2014	08/08/2014	62	99	6138
26/05/2014	365	365/A	26/05/2014	14704	VIVERSANO DI ACETO	12992	09/10/2014	25/07/2014	76	98,96	7520,96
26/05/2014	364	1557/A	09/06/2014	14704	VIVERSANO DI ACETO	12992	09/10/2014	08/08/2014	62	98,99	6137,38
26/05/2014	362	1556/A	09/06/2014	14704	VIVERSANO DI ACETO	12992	09/10/2014	08/08/2014	62	61,98	3842,76
22/05/2014	358	1555/A	09/06/2014	14704	VIVERSANO DI ACETO	12992	09/10/2014	08/08/2014	62	99	6138
22/05/2014	356	1554/A	09/06/2014	14704	VIVERSANO DI ACETO	12992	09/10/2014	08/08/2014	62	99	6138
22/05/2014	353	1553/A	09/06/2014	14704	VIVERSANO DI ACETO	12992	09/10/2014	08/08/2014	62	94	5828
17/05/2014	351	1552/A	09/06/2014	14704	VIVERSANO DI ACETO	12992	09/10/2014	08/08/2014	62	98,98	6136,76
17/05/2014	345	1551/A	09/06/2014	14704	VIVERSANO DI ACETO	12992	09/10/2014	08/08/2014	62	140	8680
17/05/2014	346	346/A	09/06/2014	14704	VIVERSANO DI ACETO	12992	09/10/2014	08/08/2014	62	139,82	8668,84
17/05/2014	347	1549/A	09/06/2014	14704	VIVERSANO DI ACETO	12992	09/10/2014	08/08/2014	62	99	6138
17/05/2014	348	1548/A	09/06/2014	14704	VIVERSANO DI ACETO	12992	09/10/2014	08/08/2014	62	93,82	5816,84
17/05/2014	350	1547/A	09/06/2014	14704	VIVERSANO DI ACETO	12992	09/10/2014	08/08/2014	62	61,78	3830,36
17/05/2014	349	1546/A	09/06/2014	14704	VIVERSANO DI ACETO	12992	09/10/2014	08/08/2014	62	139,79	8666,98
22/05/2014	352	1545/A	09/06/2014	14704	VIVERSANO DI ACETO	12992	09/10/2014	08/08/2014	62	98,98	6136,76
22/05/2014	354	1544/A	09/06/2014	14704	VIVERSANO DI ACETO	12992	09/10/2014	08/08/2014	62	99	6138
22/05/2014	357	1543/A	09/06/2014	14704	VIVERSANO DI ACETO	12992	09/10/2014	08/08/2014	62	140	8680
22/05/2014	359	1542/A	09/06/2014	14704	VIVERSANO DI ACETO	12992	09/10/2014	08/08/2014	62	93,59	5802,58
26/05/2014	360	1541/A	09/06/2014	14704	VIVERSANO DI ACETO	12992	09/10/2014	08/08/2014	62	140	8680
26/05/2014	361	1540/A	09/06/2014	14704	VIVERSANO DI ACETO	12992	09/10/2014	08/08/2014	62	99	6138
06/05/2014	368	1539/A	09/06/2014	14704	VIVERSANO DI ACETO	12992	09/10/2014	08/08/2014	62	98,99	6137,38
30/05/2014	369	1538/A	30/05/2014	14704	VIVERSANO DI ACETO	12992	09/10/2014	29/07/2014	72	99	7128
30/05/2014	370	1537/A	09/06/2014	14704	VIVERSANO DI ACETO	12992	09/10/2014	08/08/2014	62	98,95	6134,9
30/05/2014	372	1536/A	09/06/2014	14704	VIVERSANO DI ACETO	12992	09/10/2014	08/08/2014	62	98,89	6131,18
04/06/2014	424	1535/A	09/06/2014	14704	VIVERSANO DI ACETO	12992	09/10/2014	08/08/2014	62	98,95	6134,9
04/06/2014	425	1534/A	09/06/2014	14704	VIVERSANO DI ACETO	12992	09/10/2014	08/08/2014	62	140	8680
04/06/2014	426	1533/A	09/06/2014	14704	VIVERSANO DI ACETO	12992	09/10/2014	08/08/2014	62	49,49	3068,38
07/06/2014	434	1532/A	09/06/2014	14704	VIVERSANO DI ACETO	12992	09/10/2014	08/08/2014	62	98,94	6134,28
07/06/2014	435	435/A	09/06/2014	14704	VIVERSANO DI ACETO	12992	09/10/2014	08/08/2014	62	139,8	8667,6
07/06/2014	436	1530/A	09/06/2014	14704	VIVERSANO DI ACETO	12992	09/10/2014	08/08/2014	62	98,9	6131,8

DETTAGLIO DEI DOCUMENTI RELATIVI A TRANSAZIONI COMMERCIALI EFFETTUATE DOPO LA SCADENZA DEI TERMINI DI CUI
AL D.LGS 231/2002 COME MODIFICATO DAL D.LGS 192/2014 ED INTEGRATO DAL D.LGS 33/2013.

data doc	n° doc	n° prot	data prot	cod. forn	ragione sociale	n° mandato	data mandato	data scadenza	differe nziale	IMPOR TO _SCADEN ZA	NUMERAT ORE
30/05/2014	377	1568/a	10/06/2014	14704	VIVERSANO DI ACETO	12992	09/10/2014	09/08/2014	61	98,91	6033,51
12/06/2013	417/13	1-2013-16433	17/06/2013	14728	VILLA DELLE ROSE S.R.L.	13400	17/10/2014	16/08/2013	427	1454,83	621212,41
12/07/2013	491/13	1-2013-22907	06/08/2013	14728	VILLA DELLE ROSE S.R.L.	13400	17/10/2014	05/10/2013	377	1454,83	548470,91
12/08/2013	572/13	1-2013-24689	28/08/2013	14728	VILLA DELLE ROSE S.R.L.	13400	17/10/2014	27/10/2013	355	1454	516170
11/09/2013	647/13	1-2013-27704	18/09/2013	14728	VILLA DELLE ROSE S.R.L.	13400	17/10/2014	17/11/2013	334	1454	485636
11/10/2013	720/13	1-2013-31448	18/10/2013	14728	VILLA DELLE ROSE S.R.L.	13400	17/10/2014	17/12/2013	304	1454	442016
11/11/2013	796/13	1-2013-34730	14/11/2013	14728	VILLA DELLE ROSE S.R.L.	13400	17/10/2014	13/01/2014	277	1407	389739
14/12/2013	862/13	1-2013-38544	19/12/2013	14728	VILLA DELLE ROSE S.R.L.	13400	17/10/2014	17/02/2014	242	1407,9	340711,8
13/01/2014	70/14	1-2014-353	29/01/2014	14728	VILLA DELLE ROSE S.R.L.	13951	03/11/2014	30/03/2014	201	1083,6	217803,6
13/01/2014	70/14	1-2014-353	29/01/2014	14728	VILLA DELLE ROSE S.R.L.	14054	03/11/2014	30/03/2014	218	371,23	80928,14
31/03/2013	201310498	1-2013-10445	06/05/2013	14751	POSTEL SPA	50	08/01/2014	01/10/2013	99	1233,95	122161,05
30/06/2013	201310946	1-2013-22413	02/08/2013	14751	POSTEL SPA	10756	26/08/2014	01/03/2014	178	2914,29	518743,62
31/12/2013	201311920	1-2013-42609	31/12/2013	14751	POSTEL SPA	10756	26/08/2014	01/06/2014	86	1246,5	107199
28/02/2014	201410326	1-2014-7783	02/04/2014	14751	POSTEL SPA	10756	26/08/2014	15/06/2014	72	3741,34	269376,48
31/01/2014	201410122	1-2014-9461	16/04/2014	14751	POSTEL SPA	12510	29/09/2014	22/07/2014	69	-62,22	-4293,18
29/04/2014	1932F	1-2014-14456	23/05/2014	14769	FARMACIA PETRONE						
					THERMO FISHER B.R.A.H.M.S.						
20/09/2013	515/2013	1-2013-29566	03/10/2013	14810	ITALIA SRL	4179	28/03/2014	02/12/2013	116	1452	168432
31/01/2013	36-2013	1-2013-5591	20/03/2013	14815	SAN STEF. AR ABRUZZO SOC. COOP. SOC. SPA	4902	14/04/2014	19/05/2013	330	24944,32	8231625,6
31/01/2013	37-2013	1-2013-5595	20/03/2013	14815	SAN STEF. AR ABRUZZO SOC. COOP. SOC. SPA	4902	14/04/2014	19/05/2013	330	33,93	11196,9
31/01/2013	38-2013	1-2013-5600	20/03/2013	14815	SAN STEF. AR ABRUZZO SOC. COOP. SOC. SPA	4902	14/04/2014	19/05/2013	330	3621,82	1195200,6
31/01/2013	33-2013	1-2013-5603	20/03/2013	14815	SAN STEF. AR ABRUZZO SOC. COOP. SOC. SPA	4902	14/04/2014	19/05/2013	330	13793,97	4552010,1
31/01/2013	34-2013	1-2013-5610	20/03/2013	14815	SAN STEF. AR ABRUZZO SOC. COOP. SOC. SPA	4902	14/04/2014	19/05/2013	330	99,9	32967
31/01/2013	35-2013	1-2013-5613	20/03/2013	14815	SAN STEF. AR ABRUZZO SOC. COOP. SOC. SPA	4902	14/04/2014	19/05/2013	330	276,75	91327,5

DETTAGLIO DEI DOCUMENTI RELATIVI A TRANSAZIONI COMMERCIALI EFFETTUATE DOPO LA SCADENZA DEI TERMINI DI CUI
AL D.LGS 231/2002 COME MODIFICATO DAL D.LGS 192/2014 ED INTEGRATO DAL D.LGS 33/2013.

data doc	n° doc	n° prot	data prot	cod. form	ragione sociale	n° mandati	data mandato	data scadenza	differe nziale	IMPORTO SCADENZA ZA	NUMERAT ORE
28/02/2013	79-2013	1-2013-5620	20/03/2013	14815	SAN STEF.AR ABRUZZO SOC. COOP. SOC. SPA	4902	14/04/2014	19/05/2013	330	13887,73	4582950,9
28/02/2013	80-2013	1-2013-5626	20/03/2013	14815	SAN STEF.AR ABRUZZO SOC. COOP. SOC. SPA	4902	14/04/2014	19/05/2013	330	140,28	46292,4
28/02/2013	81-2013	1-2013-5630	20/03/2013	14815	SAN STEF.AR ABRUZZO SOC. COOP. SOC. SPA	4902	14/04/2014	19/05/2013	330	735,09	242579,7
28/02/2013	82-2013	1-2013-5634	20/03/2013	14815	SAN STEF.AR ABRUZZO SOC. COOP. SOC. SPA	4902	14/04/2014	19/05/2013	330	9503,42	3136128,6
28/02/2013	83-2013	1-2013-5637	20/03/2013	14815	SAN STEF.AR ABRUZZO SOC. COOP. SOC. SPA	4902	14/04/2014	19/05/2013	330	28,3	9339
28/02/2013	84-2013	1-2013-5639	20/03/2013	14815	SAN STEF.AR ABRUZZO SOC. COOP. SOC. SPA	4902	14/04/2014	19/05/2013	330	1456,69	480707,7
29/03/2013	126-2013	1-2013-8645	17/04/2013	14815	SAN STEF.AR ABRUZZO SOC. COOP. SOC. SPA	4902	14/04/2014	16/06/2013	302	20530,22	6200126,44
29/03/2013	127-2013	1-2013-8646	17/04/2013	14815	SAN STEF.AR ABRUZZO SOC. COOP. SOC. SPA	4902	14/04/2014	16/06/2013	302	113,44	34258,88
29/03/2013	128-2013	1-2013-8647	17/04/2013	14815	SAN STEF.AR ABRUZZO SOC. COOP. SOC. SPA	4902	14/04/2014	16/06/2013	302	1067,39	322351,78
29/03/2013	129-2013	1-2013-8648	17/04/2013	14815	SAN STEF.AR ABRUZZO SOC. COOP. SOC. SPA	4902	14/04/2014	16/06/2013	302	13338,4	4028196,8
29/03/2013	130-2013	1-2013-8650	17/04/2013	14815	SAN STEF.AR ABRUZZO SOC. COOP. SOC. SPA	4902	14/04/2014	16/06/2013	302	66,35	20037,7
29/03/2013	131-2013	1-2013-8652	17/04/2013	14815	SAN STEF.AR ABRUZZO SOC. COOP. SOC. SPA	4902	14/04/2014	16/06/2013	302	2155,55	650976,1
30/04/2013	177-2013	1-2013-11955	14/05/2013	14815	SAN STEF.AR ABRUZZO SOC. COOP. SOC. SPA	4902	14/04/2014	13/07/2013	275	2154,6	592515
30/04/2013	176-2013	1-2013-11956	14/05/2013	14815	SAN STEF.AR ABRUZZO SOC. COOP. SOC. SPA	4902	14/04/2014	13/07/2013	275	66,87	18389,25
30/04/2013	175-2013	1-2013-11957	14/05/2013	14815	SAN STEF.AR ABRUZZO SOC. COOP. SOC. SPA	4902	14/04/2014	13/07/2013	275	14140,39	3888607,25

DETTAGLIO DEI DOCUMENTI RELATIVI A TRANSAZIONI COMMERCIALI EFFETTUATE DOPO LA SCADENZA DEI TERMINI DI CUI AL D.LGS 231/2002 COME MODIFICATO DAL D.LGS 192/2014 ED INTEGRATO DAL D.LGS 33/2013.

data doc	n° doc	n° prot	data prot	cod. forn	ragione sociale	n° mandato	data mandato	data scadenza	differe nziale	IMPOR _SCADEN ZA	NUMERAT ORE
30/04/2013	174-2013	1-2013-11958	14/05/2013	14815	SAN STEF.AR ABRUZZO SOC. COOP. SOC. SPA	4902	14/04/2014	13/07/2013	275	1149,04	315986
30/04/2013	173-2013	1-2013-11959	14/05/2013	14815	SAN STEF.AR ABRUZZO SOC. COOP. SOC. SPA	4902	14/04/2014	13/07/2013	275	76,37	21001,75
30/04/2013	172-2013	1-2013-11960	14/05/2013	14815	SAN STEF.AR ABRUZZO SOC. COOP. SOC. SPA	4902	14/04/2014	13/07/2013	275	20066,77	5518361,75
31/05/2013	219-2013	1-2013-17195	24/06/2013	14815	SAN STEF.AR ABRUZZO SOC. COOP. SOC. SPA	4902	14/04/2014	23/08/2013	234	28483,78	6665204,52
31/05/2013	220-2013	1-2013-17196	24/06/2013	14815	SAN STEF.AR ABRUZZO SOC. COOP. SOC. SPA	4902	14/04/2014	23/08/2013	234	236,51	55343,34
31/05/2013	221-2013	1-2013-17198	24/06/2013	14815	SAN STEF.AR ABRUZZO SOC. COOP. SOC. SPA	4902	14/04/2014	23/08/2013	234	1593,61	372904,74
31/05/2013	222-2013	1-2013-17199	24/06/2013	14815	SAN STEF.AR ABRUZZO SOC. COOP. SOC. SPA	4902	14/04/2014	23/08/2013	234	20985,74	4910663,16
31/05/2013	223-2013	1-2013-17200	24/06/2013	14815	SAN STEF.AR ABRUZZO SOC. COOP. SOC. SPA	4902	14/04/2014	23/08/2013	234	2908,99	680703,66
30/06/2013	264-2013	1-2013-21371	25/07/2013	14815	SAN STEF.AR ABRUZZO SOC. COOP. SOC. SPA	4902	14/04/2014	23/09/2013	203	20191,34	4098842,02
30/06/2013	265-2013	1-2013-21372	25/07/2013	14815	SAN STEF.AR ABRUZZO SOC. COOP. SOC. SPA	4902	14/04/2014	23/09/2013	203	135,5	27506,5
30/06/2013	266-2013	1-2013-21374	25/07/2013	14815	SAN STEF.AR ABRUZZO SOC. COOP. SOC. SPA	4902	14/04/2014	23/09/2013	203	156,27	31722,81
30/06/2013	267-2013	1-2013-21375	25/07/2013	14815	SAN STEF.AR ABRUZZO SOC. COOP. SOC. SPA	4902	14/04/2014	23/09/2013	203	1207,93	245209,79
30/06/2013	268-2013	1-2013-21376	25/07/2013	14815	SAN STEF.AR ABRUZZO SOC. COOP. SOC. SPA	4902	14/04/2014	23/09/2013	203	14046,96	2851532,88
30/06/2013	269-2013	1-2013-21378	25/07/2013	14815	SAN STEF.AR ABRUZZO SOC. COOP. SOC. SPA	4902	14/04/2014	23/09/2013	203	10,38	2107,14
30/06/2013	270-2013	1-2013-21379	25/07/2013	14815	SAN STEF.AR ABRUZZO SOC. COOP. SOC. SPA	4902	14/04/2014	23/09/2013	203	2232,37	453171,11

DETTAGLIO DEI DOCUMENTI RELATIVI A TRANSAZIONI COMMERCIALI EFFETTUATE DOPO LA SCADENZA DEI TERMINI DI CUI AL D.LGS 231/2002 COME MODIFICATO DAL D.LGS 192/2014 ED INTEGRATO DAL D.LGS 33/2013.

data doc	n° doc	n° prot	data prot	cod. form	ragione sociale	n° mandati	data mandato	data scadenza	differe nziale	IMPORTO SCADENZA	NUMERAT ORE
30/06/2013	271-2013	1-2013-21380	25/07/2013	14815	SAN STEF.AR ABRUZZO SOC. COOP. SOC. SPA	4902	14/04/2014	23/09/2013	203	145,88	29613,64
31/07/2013	311-2013	1-2013-25348	02/09/2013	14815	SAN STEF.AR ABRUZZO SOC. COOP. SOC. SPA	4902	14/04/2014	01/11/2013	164	9854,95	1616211,8
31/07/2013	312-2013	1-2013-25353	02/09/2013	14815	SAN STEF.AR ABRUZZO SOC. COOP. SOC. SPA	4902	14/04/2014	01/11/2013	164	75,02	12303,28
31/07/2013	313-2013	1-2013-25357	02/09/2013	14815	SAN STEF.AR ABRUZZO SOC. COOP. SOC. SPA	4902	14/04/2014	01/11/2013	164	50,11	8218,04
31/07/2013	314-2013	1-2013-25358	02/09/2013	14815	SAN STEF.AR ABRUZZO SOC. COOP. SOC. SPA	4902	14/04/2014	01/11/2013	164	654,62	107357,68
31/07/2013	315-2013	1-2013-25362	02/09/2013	14815	SAN STEF.AR ABRUZZO SOC. COOP. SOC. SPA	4902	14/04/2014	01/11/2013	164	6457,95	1059103,8
31/07/2013	316-2013	1-2013-25363	02/09/2013	14815	SAN STEF.AR ABRUZZO SOC. COOP. SOC. SPA	4902	14/04/2014	01/11/2013	164	31,43	5154,52
31/07/2013	317-2013	1-2013-25364	02/09/2013	14815	SAN STEF.AR ABRUZZO SOC. COOP. SOC. SPA	4902	14/04/2014	01/11/2013	164	1129,46	185231,44
31/07/2013	318-2013	1-2013-25365	02/09/2013	14815	SAN STEF.AR ABRUZZO SOC. COOP. SOC. SPA	4902	14/04/2014	01/11/2013	164	87,47	14345,08
31/08/2013	358-2013	1-2013-26729	13/09/2013	14815	SAN STEF.AR ABRUZZO SOC. COOP. SOC. SPA	4902	14/04/2014	12/11/2013	153	10704,61	1637805,33
31/08/2013	359-2013	1-2013-26740	13/09/2013	14815	SAN STEF.AR ABRUZZO SOC. COOP. SOC. SPA	4902	14/04/2014	12/11/2013	153	56,34	8620,02
31/08/2013	360-2013	1-2013-26750	13/09/2013	14815	SAN STEF.AR ABRUZZO SOC. COOP. SOC. SPA	4902	14/04/2014	12/11/2013	153	31,43	4808,79
31/08/2013	361-2013	1-2013-26753	13/09/2013	14815	SAN STEF.AR ABRUZZO SOC. COOP. SOC. SPA	4902	14/04/2014	12/11/2013	153	847,82	129716,46
31/08/2013	362-2013	1-2013-26756	13/09/2013	14815	SAN STEF.AR ABRUZZO SOC. COOP. SOC. SPA	4902	14/04/2014	12/11/2013	153	6475,29	990719,37
31/08/2013	363-2013	1-2013-26758	13/09/2013	14815	SAN STEF.AR ABRUZZO SOC. COOP. SOC. SPA	4902	14/04/2014	12/11/2013	153	1035,07	158365,71

DETTAGLIO DEI DOCUMENTI RELATIVI A TRANSAZIONI COMMERCIALI EFFETTUATE DOPO LA SCADENZA DEI TERMINI DI CUI
AL D.LGS 231/2002 COME MODIFICATO DAL D.LGS 192/2014 ED INTEGRATO DAL D.LGS 33/2013.

data doc	n° doc	n° prot	data prot	cod. form	ragione sociale	n° mandato	data mandato	data scadenza	differe nziale	IMPORTE _SCADEN ZA	NUMERAT ORE
31/08/2013	364-2013	1-2013-26764	13/09/2013	14815	SAN STEF.AR ABRUZZO SOC. COOP. SOC. SPA	4902	14/04/2014	12/11/2013	153	99,92	15287,76
30/09/2013	403-2013	1-2013-32365	26/10/2013	14815	SAN STEF.AR ABRUZZO SOC. COOP. SOC. SPA	4902	14/04/2014	25/12/2013	110	9920,72	1091279,2
30/09/2013	404-2013	1-2013-32366	26/10/2013	14815	SAN STEF.AR ABRUZZO SOC. COOP. SOC. SPA	4902	14/04/2014	25/12/2013	110	31,43	3457,3
30/09/2013	405-2013	1-2013-32367	26/10/2013	14815	SAN STEF.AR ABRUZZO SOC. COOP. SOC. SPA	4902	14/04/2014	25/12/2013	110	708,04	77884,4
30/09/2013	406-2013	1-2013-32368	26/10/2013	14815	SAN STEF.AR ABRUZZO SOC. COOP. SOC. SPA	4902	14/04/2014	25/12/2013	110	6576,44	723408,4
30/09/2013	407-2013	1-2013-32369	26/10/2013	14815	SAN STEF.AR ABRUZZO SOC. COOP. SOC. SPA	4902	14/04/2014	25/12/2013	110	978,04	107584,4
30/09/2013	408-2013	1-2013-32370	26/10/2013	14815	SAN STEF.AR ABRUZZO SOC. COOP. SOC. SPA	4902	14/04/2014	25/12/2013	110	50,11	5512,1
31/10/2013	429-2013	1-2013-36614	28/11/2013	14815	SAN STEF.AR ABRUZZO SOC. COOP. SOC. SPA	4902	14/04/2014	27/01/2014	77	20186,65	1554372,05
31/10/2013	430-2013	1-2013-36616	28/11/2013	14815	SAN STEF.AR ABRUZZO SOC. COOP. SOC. SPA	4902	14/04/2014	27/01/2014	77	183,12	14100,24
31/10/2013	431-2013	1-2013-36619	28/11/2013	14815	SAN STEF.AR ABRUZZO SOC. COOP. SOC. SPA	4902	14/04/2014	27/01/2014	77	1413,77	108860,29
31/10/2013	432-2013	1-2013-36620	28/11/2013	14815	SAN STEF.AR ABRUZZO SOC. COOP. SOC. SPA	4902	14/04/2014	27/01/2014	77	12521,35	964143,95
31/10/2013	433-2013	1-2013-36622	28/11/2013	14815	SAN STEF.AR ABRUZZO SOC. COOP. SOC. SPA	4902	14/04/2014	27/01/2014	77	1926,23	148319,71
31/10/2013	434-2013	1-2013-36624	28/11/2013	14815	SAN STEF.AR ABRUZZO SOC. COOP. SOC. SPA	4902	14/04/2014	27/01/2014	77	106,21	8178,17
31/10/2013	441-2013	1-2013-36625	28/11/2013	14815	SAN STEF.AR ABRUZZO SOC. COOP. SOC. SPA	4902	14/04/2014	27/01/2014	77	19,69	1516,13
17/10/2013	34	1-2013-31445	18/10/2013	14821	FARMACIA DE LELLIS D.SSA FOGLIA CLARA	2753	27/02/2014	17/12/2013	72	99,28	7148,16

618

DETTAGLIO DEI DOCUMENTI RELATIVI A TRANSAZIONI COMMERCIALI EFFETTUATE DOPO LA SCADENZA DEI TERMINI DI CUI AL D LGS 231/2002 COME MODIFICATO DAL D LGS 192/2014 ED INTEGRATO DAL D LGS 33/2013.

data doc	n° doc	n° prot	data prot	cod. forn	ragione sociale	n° mandato	data mandato	data scadenza	differe nziale	IMPORTO SCADENZA	NUMERAT ORE
11/09/2013	28	1-2013-31447	18/10/2013	14821	FARMACIA DE LELLIS D.SSA FOGLIA CLARA	2753	27/02/2014	17/12/2013	72	233,47	16809,84
03/06/2014	7	1527/A	09/06/2014	14821	FARMACIA DE LELLIS D.SSA FOGLIA CLARA	14591	10/11/2014	08/08/2014	94	467,51	43945,94
18/04/2013	3640	1-2013-10159	26/04/2013	14851	INFORMATICA	912	23/01/2014	25/06/2013	212	510,5	108226
15/01/2014	137	1-2014-530	30/01/2014	14851	INFORMATICA	7747	16/06/2014	31/03/2014	77	682,91	52584,07
24/06/2014	6685	1-2014-19455	02/07/2014	14851	INFORMATICA	15821	03/12/2014	31/08/2014	94	814,86	76596,84
17/07/2014	409/2014	0014840E14	22/07/2014	14897	FONDAZIONE GIMBE	15008	19/11/2014	20/09/2014	60	169	10140
19/06/2013	53	1-2013-19642	10/07/2013	14902	ELETRONIC AUTODI MONTESE PAOLO	2735	27/02/2014	08/09/2013	172	726	124872
02/08/2013	4113	1-2013-24806	29/08/2013	14938	ACCORD HEALTHCARE ITALIA SRL	1586	04/02/2014	28/10/2013	99	253,94	25140,06
30/11/2012	8/MI	1-2012-39984	31/12/2012	14954	RESIDENZE ANNI AZZURRI	5069	17/04/2014	01/03/2013	412	4764	1962768
30/11/2012	21/SM	1-2012-39986	31/12/2012	14954	RESIDENZE ANNI AZZURRI	5069	17/04/2014	01/03/2013	412	4764	1962768
31/05/2013	131/SM	1-2013-20805	22/07/2013	14954	RESIDENZE ANNI AZZURRI	12953	09/10/2014	20/09/2013	384	4922,8	1890355,2
31/01/2013	23/SM	1-2013-20806	22/07/2013	14954	RESIDENZE ANNI AZZURRI	12953	09/10/2014	20/09/2013	384	4922,8	1890355,2
28/02/2013	52/SM	1-2013-20807	22/07/2013	14954	RESIDENZE ANNI AZZURRI	12953	09/10/2014	20/09/2013	384	4446,4	1707417,6
31/03/2013	79/SM	1-2013-20808	22/07/2013	14954	RESIDENZE ANNI AZZURRI	12953	09/10/2014	20/09/2013	384	4922,8	1890355,2
30/04/2013	104/SM	1-2013-20809	22/07/2013	14954	RESIDENZE ANNI AZZURRI	12953	09/10/2014	20/09/2013	384	4764	1829376

DETTAGLIO DEI DOCUMENTI RELATIVI A TRANSAZIONI COMMERCIALI EFFETTUATE DOPO LA SCADENZA DEI TERMINI DI CUI
AL D.LGS 231/2002 COME MODIFICATO DAL D.LGS 192/2014 ED INTEGRATO DAL D.LGS 33/2013.

data doc	n° doc	n° prot	data prot	cod. forn	ragione sociale	n° mandato	data mandato	data scadenza	differe nziale	IMPOR TO _SCADEN ZA	NUMERAT ORE
31/12/2012	19/MI	1-2013-20810	22/07/2013	14954	RESIDENZE ANNI AZZURRI S.R.L.	5069	17/04/2014	20/09/2013	209	4605,2	962486,8
31/12/2012	51/SM	1-2013-20811	22/07/2013	14954	RESIDENZE ANNI AZZURRI S.R.L.	5069	17/04/2014	20/09/2013	209	4636,96	969124,64
30/04/2013	35/MI	1-2013-20812	22/07/2013	14954	RESIDENZE ANNI AZZURRI S.R.L.	12953	09/10/2014	20/09/2013	384	4764	1829376
31/03/2013	27/MI	1-2013-20813	22/07/2013	14954	RESIDENZE ANNI AZZURRI S.R.L.	12953	09/10/2014	20/09/2013	384	4922,8	1890355,2
28/02/2013	18/MI	1-2013-20814	22/07/2013	14954	RESIDENZE ANNI AZZURRI S.R.L.	12953	09/10/2014	20/09/2013	384	4446,4	1707417,6
31/01/2013	8/MI	1-2013-20815	22/07/2013	14954	RESIDENZE ANNI AZZURRI S.R.L.	12953	09/10/2014	20/09/2013	384	4636,96	1780592,64
31/05/2013	44/MI	1-2013-20816	22/07/2013	14954	RESIDENZE ANNI AZZURRI S.R.L.	12953	09/10/2014	20/09/2013	384	4922,8	1890355,2
30/06/2013	51/MI	1-2013-28521	25/09/2013	14954	RESIDENZE ANNI AZZURRI S.R.L.	12953	09/10/2014	24/11/2013	319	4668,72	1489321,68
30/06/2013	160/SM	1-2013-28522	25/09/2013	14954	RESIDENZE ANNI AZZURRI S.R.L.	12953	09/10/2014	24/11/2013	319	4605,2	1469058,8
31/12/2012	59	1-2012-38566	31/12/2012	14955	PICCHIO VERDE S.R.L.	2853	27/02/2014	01/03/2013	363	4191,2	1521405,6
30/11/2012	36	1-2012-38568	31/12/2012	14955	PICCHIO VERDE S.R.L.	2853	27/02/2014	01/03/2013	363	2298,4	834319,2
31/01/2013	16	1-2013-20777	22/07/2013	14955	PICCHIO VERDE S.R.L.	2853	27/02/2014	20/09/2013	160	4191,2	670592
30/06/2013	129	1-2013-20778	22/07/2013	14955	PICCHIO VERDE S.R.L.	2853	27/02/2014	20/09/2013	160	4056	648960
31/05/2013	108	1-2013-20779	22/07/2013	14955	PICCHIO VERDE S.R.L.	2853	27/02/2014	20/09/2013	160	4191,2	670592
30/04/2013	88	1-2013-20780	22/07/2013	14955	PICCHIO VERDE S.R.L.	2853	27/02/2014	20/09/2013	160	4191,2	670592
31/03/2013	67	1-2013-20781	22/07/2013	14955	PICCHIO VERDE S.R.L.	2853	27/02/2014	20/09/2013	160	3785,6	605696
28/02/2013	44	1-2013-20783	22/07/2013	14955	PICCHIO VERDE S.R.L.	2853	27/02/2014	20/09/2013	160	4191,2	393972,8
31/08/2013	175	1-2013-28657	26/09/2013	14955	PICCHIO VERDE S.R.L.	2853	27/02/2014	25/11/2013	94	4191,2	304200
30/09/2013	200	1-2013-30856	15/10/2013	14955	PICCHIO VERDE S.R.L.	2853	27/02/2014	14/12/2013	75	4056	687582,74
15/04/2014	11/2014	1-2014-13932	20/05/2014	14965	GRIFONE DARIO INGEGNERE	13566	21/10/2014	19/07/2014	94	7314,71	

DETTAGLIO DEI DOCUMENTI RELATIVI A TRANSAZIONI COMMERCIALI EFFETTUATE DOPO LA SCADENZA DEI TERMINI DI CUI
AL D.LGS 231/2002 COME MODIFICATO DAL D.LGS 192/2014 ED INTEGRATO DAL D.LGS 33/2013.

data doc	n° doc	n° prot	data prot	cod. forn	ragione sociale	n° mandati	data mandato	data scadenza	differenziale	IMPORTO SCADENZA	NUMERATORE
25/07/2013	23006845	1-2013-24980	30/08/2013	14970	MEDIO CREDITO ITALIANO SPA(MEDIOCFACITORING	93	10/01/2014	29/10/2013	73	2601,98	189944,54
25/07/2013	23006845	1-2013-24980	30/08/2013	14970	MEDIO CREDITO ITALIANO SPA(MEDIOCFACITORING	93	10/01/2014	29/10/2013	73	10457,5	763397,5
06/08/2013	717100011	1-2013-25171	02/09/2013	14970	MEDIO CREDITO ITALIANO SPA(MEDIOCFACITORING	392	14/01/2014	01/11/2013	74	320,65	23728,1
03/12/2013	717102972	1-2013-38130	12/12/2013	14970	MEDIO CREDITO ITALIANO SPA(MEDIOCFACITORING	7725	16/06/2014	10/02/2014	126	1244,4	156794,4
31/05/2013	101000	1-2013-20033	12/07/2013	14970	MEDIO CREDITO ITALIANO SPA(MEDIOCFACITORING	935	23/01/2014	10/09/2013	135	23377,2	3155922
31/05/2013	101000	1-2013-20033	12/07/2013	14970	MEDIO CREDITO ITALIANO SPA(MEDIOCFACITORING	935	23/01/2014	10/09/2013	135	2090,8	282258
03/04/2013	32.285	1-2013-8822	18/04/2013	14970	MEDIO CREDITO ITALIANO SPA(MEDIOCFACITORING	1689	05/02/2014	17/06/2013	233	358,8	83600,4
12/04/2013	32.482	1-2013-10679	07/05/2013	14970	MEDIO CREDITO ITALIANO SPA(MEDIOCFACITORING	1689	05/02/2014	06/07/2013	214	436,8	93475,2
27/09/2013	17.870	1-2013-30624	09/10/2013	14970	MEDIO CREDITO ITALIANO SPA(MEDIOCFACITORING	2004	13/02/2014	08/12/2013	67	48763	3267121
18/07/2013	201302298	1-2013-25455	03/09/2013	14970	MEDIO CREDITO ITALIANO SPA(MEDIOCFACITORING	2958	27/02/2014	02/11/2013	117	1253,86	146701,62
16/07/2013	201302257	1-2013-25477	03/09/2013	14970	MEDIO CREDITO ITALIANO SPA(MEDIOCFACITORING	2958	27/02/2014	02/11/2013	117	1045,44	122316,48
19/09/2013	201302776	1-2013-30475	09/10/2013	14970	MEDIO CREDITO ITALIANO SPA(MEDIOCFACITORING	2958	27/02/2014	08/12/2013	81	571,12	46260,72
19/09/2013	201302776	1-2013-30475	09/10/2013	14970	MEDIO CREDITO ITALIANO SPA(MEDIOCFACITORING	2958	27/02/2014	08/12/2013	81	3146	254826
13/09/2013	201302727	1-2013-31316	17/10/2013	14970	MEDIO CREDITO ITALIANO SPA(MEDIOCFACITORING	2958	27/02/2014	16/12/2013	73	571,12	41691,76
27/06/2013	201301977	1-2013-22208	01/08/2013	14970	MEDIO CREDITO ITALIANO SPA(MEDIOCFACITORING	3002	28/02/2014	30/09/2013	151	4824,27	728464,77

DETTAGLIO DEI DOCUMENTI RELATIVI A TRANSAZIONI COMMERCIALI EFFETTUATE DOPO LA SCADENZA DEI TERMINI DI CUI AL D.LGS 231/2002 COME MODIFICATO DAL D.LGS 192/2014 ED INTEGRATO DAL D.LGS 33/2013.

data doc	n° doc	n° prot	data prot	cod. form	ragione sociale	n° mandato	data mandato	data scadenza	differeenziale	IMPORTE _SCADEN ZA	NUMERAT ORE
03/07/2013	201302106	1-2013-25462	03/09/2013	14970	MEDIOCREDITO ITALIANO	3002	28/02/2014	02/11/2013	118	1248,32	147301,76
11/07/2013	201302213	1-2013-25474	03/09/2013	14970	MEDIOCREDITO ITALIANO	3002	28/02/2014	02/11/2013	118	500,94	59110,92
23/08/2013	15.915	1-2013-28356	24/09/2013	14970	MEDIOCREDITO ITALIANO	3455	12/03/2014	23/11/2013	109	168,37	18352,33
23/08/2013	15.915	1-2013-28356	24/09/2013	14970	MEDIOCREDITO ITALIANO	3455	12/03/2014	23/11/2013	109	198,99	21689,91
11/10/2013	18.697	1-2013-33116	04/11/2013	14970	MEDIOCREDITO ITALIANO	3455	12/03/2014	03/01/2014	68	2049,6	139372,8
25/07/2013	201302360	1-2013-24857	29/08/2013	14970	MEDIOCREDITO ITALIANO	3522	14/03/2014	28/10/2013	137	4824,27	660924,99
18/07/2013	201302298	1-2013-25487	03/09/2013	14970	MEDIOCREDITO ITALIANO	3522	14/03/2014	02/11/2013	132	1856,14	245010,48
31/07/2013	201302413	1-2013-27679	18/09/2013	14970	MEDIOCREDITO ITALIANO	3522	14/03/2014	17/11/2013	117	1248,32	146053,44
23/09/2013	201302807	1-2013-33387	05/11/2013	14970	MEDIOCREDITO ITALIANO	3522	14/03/2014	04/01/2014	69	70,58	4870,02
28/10/2013	90044702	1-2013-34957	15/11/2013	14970	MEDIOCREDITO ITALIANO	3993	25/03/2014	14/01/2014	70	718,38	50286,6
31/10/2013	37.617	1-2013-34193	11/11/2013	14970	MEDIOCREDITO ITALIANO	3450	12/03/2014	10/01/2014	61	596,55	36389,55
31/10/2013	37.619	1-2013-34195	11/11/2013	14970	MEDIOCREDITO ITALIANO	3450	12/03/2014	10/01/2014	61	596,55	36389,55
31/10/2013	37.616	1-2013-34196	11/11/2013	14970	MEDIOCREDITO ITALIANO	3450	12/03/2014	10/01/2014	61	596,55	36389,55
31/12/2013	201303905	1-2013-41495	31/12/2013	14970	MEDIOCREDITO ITALIANO	11101	02/09/2014	01/03/2014	185	980,22	181340,7
22/08/2013	2013/FS/1.8	1-2013-28766	26/09/2013	14970	MEDIOCREDITO ITALIANO	7079	29/05/2014	25/11/2013	185	3120	577200

DETTAGLIO DEI DOCUMENTI RELATIVI A TRANSAZIONI COMMERCIALI EFFETTUATE DOPO LA SCADENZA DEI TERMINI DI CUI
AL D.LGS 231/2002 COME MODIFICATO DAL D.LGS 192/2014 ED INTEGRATO DAL D.LGS 39/2013.

data doc	n° doc	n° prot	data prot	cod. form	ragione sociale	n° mandati	data mandato	data scadenza	differe nziale	IMPOR TO SCADEN ZA	NUMERAT ORE
24/06/2014	34.617	0013310E14	15/07/2014	14970	MEDIOCREDDITO ITALIANO SPA/MEDIOCFACTORING	16257	10/12/2014	13/09/2014	88	7,32	644,16
24/06/2014	34.618	0014646E14	21/07/2014	14970	MEDIOCREDDITO ITALIANO SPA/MEDIOCFACTORING	15768	02/12/2014	19/09/2014	74	7,32	541,68
20/12/2012	537033847	1-2012-39647	31/12/2012	14970	MEDIOCREDDITO ITALIANO SPA/MEDIOCFACTORING	11583	11/09/2014	01/03/2013	559	16432	9185488
25/03/2014	201400893	1-2014-10737	24/04/2014	14970	MEDIOCREDDITO ITALIANO SPA/MEDIOCFACTORING	11866	19/09/2014	23/06/2014	88	131,76	11594,88
16/07/2013	201302265	1-2013-25489	03/09/2013	14970	MEDIOCREDDITO ITALIANO SPA/MEDIOCFACTORING	12777	06/10/2014	02/11/2013	338	70,58	23856,04
15/01/2014	2014/FS/92	1-2014-2397	19/02/2014	14970	MEDIOCREDDITO ITALIANO SPA/MEDIOCFACTORING	15544	27/11/2014	20/04/2014	221	19166,16	4235721,36
12/06/2012	8	1-2012-18047	10/07/2012	14970	MEDIOCREDDITO ITALIANO SPA/MEDIOCFACTORING	15770	02/12/2014	08/09/2012	815	19,8	16137
03/06/2013	706	1-2013-26990	16/09/2013	14996	BIOH SRL	802	21/01/2014	15/11/2013	67	1384,85	92784,95
18/02/2013	000000005	1-2013-7910	10/04/2013	15013	PHARMA MAR S.R.L.	3194	05/03/2014	09/06/2013	269	8997,9	2420435,1
18/02/2013	000000005	1-2013-7910	10/04/2013	15013	PHARMA MAR S.R.L.	3194	05/03/2014	09/06/2013	269	899,79	242043,51
18/02/2013	000000005	1-2013-7913	10/04/2013	15013	PHARMA MAR S.R.L.	3194	05/03/2014	09/06/2013	269	2391,6	643340,4
18/02/2013	000000005	1-2013-7913	10/04/2013	15013	PHARMA MAR S.R.L.	3194	05/03/2014	09/06/2013	269	239,16	64334,04
27/09/2013	13302445	1-2013-31895	23/10/2013	15015	SACE FCT SPA	2829	27/02/2014	22/12/2013	67	550,55	36886,85
28/06/2013	13301733	1-2013-31510	18/10/2013	15015	SACE FCT SPA	4297	01/04/2014	17/12/2013	105	3630	381150
28/06/2013	13301733	1-2013-31510	18/10/2013	15015	SACE FCT SPA	4297	01/04/2014	17/12/2013	105	2178	228690
14/03/2014	14300590	1-2014-8140	07/04/2014	15015	SACE FCT SPA	11228	09/09/2014	06/06/2014	95	30753,28	2921561,6
23/04/2013	0000066/20	1-2013-16012	13/06/2013	15038	MEDIMATIC S.R.L.	420	14/01/2014	12/08/2013	155	12221	1894255
26/04/2013	333/2013	1-2013-10583	07/05/2013	15095	A.M.I. ITALIA SRL	806	21/01/2014	06/07/2013	199	1294,7	257645,3
19/03/2013	37/2013	1-2013-11931	14/05/2013	15123	CELIACHILANDIA S.N.C. DI PRESTI MONIA &	24	08/01/2014	13/07/2013	179	98,91	17704,89
24/04/2013	50/2013	1-2013-16734	19/06/2013	15123	CELIACHILANDIA S.N.C. DI PRESTI MONIA &	24	08/01/2014	18/08/2013	143	98,96	14151,28

DETTAGLIO DEI DOCUMENTI RELATIVI A TRANSAZIONI COMMERCIALI EFFETTUATE DOPO LA SCADENZA DEI TERMINI DI CUI AL D.LGS 231/2002 COME MODIFICATO DAL D.LGS 192/2014 ED INTEGRATO DAL D.LGS 33/2013.

data doc	n° doc	n° prot	data prot	cod. forn	ragione sociale	n° mandato	data mandato	data scadenza	differe nziale	IMPOR _SCADEN _ZA	NUMERAT ORE
18/05/2013	63/2013	1-2013-22686	05/08/2013	15123	CELIACHILANDIA S.N.C. DI PRESTI MONIA &	24	08/01/2014	04/10/2013	96	98,8	9484,8
22/06/2013	73/2013	1-2013-25947	06/09/2013	15123	CELIACHILANDIA S.N.C. DI PRESTI MONIA &	24	08/01/2014	05/11/2013	64	98,89	6328,96
07/01/2014	02	1-2014-143	28/01/2014	15139	RO.BE COSTRUZIONI	7496	10/06/2014	29/03/2014	73	2127,33	155295,09
31/12/2012	590	1-2013-15518	10/06/2013	15166	MAPY CONSULENZA & SERVIZI SNC	14848	13/11/2014	09/08/2013	461	300	138300
31/05/2013	24	1-2013-18699	04/07/2013	15181	METALKING DI ANDREA L&A COMMUNICATION AND MANAGEMENT SRL	733	21/01/2014	02/09/2013	141	1996,5	281506,5
17/06/2013	09/13	1-2013-18246	02/07/2013	15206	EUROCLONE DIAGNOSTICA	5	08/01/2014	31/08/2013	130	850	110500
12/07/2013	462	1-2013-21663	29/07/2013	15210	ST. CONSULENZA AZ.	6052	12/05/2014	27/09/2013	227	2904	659208
19/11/2013	06	1-2013-41334	31/12/2013	15211	DR.GABRIELE ROSSI	5816	07/05/2014	01/03/2014	67	5490	367830
17/07/2013	68	1-2013-21757	29/07/2013	15214	EUROGRANSTYLE	5160	17/04/2014	27/09/2013	202	2758,8	557277,6
01/07/2013	94	1-2013-19780	11/07/2013	15225	FORMA FUTURA SRL	5357	24/04/2014	09/09/2013	227	225	51075
22/07/2014	901/2014	0016709E14	31/07/2014	15258	SICOR S.P.A.	15782	02/12/2014	29/09/2014	64	1077,14	68936,96
14/03/2014	T00012197	1-2014-7916	04/04/2014	15333	GALA SPA	11455	10/09/2014	03/06/2014	99	100,49	9948,51
31/08/2013	V/512699	1-2013-29597	03/10/2013	15338	MEDICAIR SUD S.R.L.	3895	24/03/2014	02/12/2013	112	47,13	5278,56
29/06/2013	410/A	1-2013-25865	06/09/2013	15341	LOGISTIC FOOD SRL	22	08/01/2014	05/11/2013	64	89,4	5721,6
29/06/2013	409/A	1-2013-25866	06/09/2013	15341	LOGISTIC FOOD SRL	22	08/01/2014	05/11/2013	64	4,6	294,4
30/09/2013	659	1-2013-32098	24/10/2013	15347	EUROMED S.R.L.	5709	06/05/2014	23/12/2013	134	4383,23	587352,82
30/09/2013	659	1-2013-32098	24/10/2013	15347	EUROMED S.R.L.	5709	06/05/2014	23/12/2013	134	4939,82	661935,88
31/10/2013	726	1-2013-38552	19/12/2013	15347	EUROMED S.R.L.	5709	06/05/2014	17/02/2014	78	-4939,83	-385306,74
15/11/2013	741	1-2013-38688	20/12/2013	15347	EUROMED S.R.L.	5730	06/05/2014	18/02/2014	77	439,2	33818,4
31/10/2013	88/D	1-2013-38851	31/12/2013	15355	FARMACIA DEL CORSO DR.MATACHIONE DELLA.D.SSA ELENA DE FARMACIA DEL CORSO DR.MATACHIONE DELLA.D.SSA ELENA DE	5678	06/05/2014	01/03/2014	66	24,47	1615,02
30/09/2013	1	1-2013-39036	31/12/2013	15355	DR.MATACHIONE DELLA.D.SSA ELENA DE	5677	06/05/2014	01/03/2014	66	792,47	52303,02

DETTAGLIO DEI DOCUMENTI RELATIVI A TRANSAZIONI COMMERCIALI EFFETTUATE DOPO LA SCADENZA DEI TERMINI DI CUI AL D.LGS 231/2002 COME MODIFICATO DAL D.LGS 192/2014 ED INTEGRATO DAL D.LGS 33/2013.

data doc	n° doc	n° prot	data prot	cod. form	ragione sociale	n° mandati	data mandato	data scadenza	differe nziale	IMPORTO SCADEN ZA	NUMERAT ORE
30/09/2013	2	1-2013-39039	31/12/2013	15355	FARMACIA DEL CORSO DR.MATACHIONE DELLA.D.SSA ELENA DE	5677	06/05/2014	01/03/2014	66	23	1518
31/10/2013	86/D	1-2013-39041	31/12/2013	15355	FARMACIA DEL CORSO DR.MATACHIONE DELLA.D.SSA ELENA DE	5677	06/05/2014	01/03/2014	66	9,2	607,2
31/10/2013	87/D	1-2013-39043	31/12/2013	15355	FARMACIA DEL CORSO DR.MATACHIONE DELLA.D.SSA ELENA DE	5677	06/05/2014	01/03/2014	66	8,14	537,24
31/10/2013	85/D	1-2013-39044	31/12/2013	15355	FARMACIA DEL CORSO DR.MATACHIONE DELLA.D.SSA ELENA DE	5677	06/05/2014	01/03/2014	66	885,24	58425,84
30/09/2013	3/D	1-2013-41662	31/12/2013	15355	DELLA.D.SSA ELENA DE	5679	06/05/2014	01/03/2014	66	24,75	1633,5
31/10/2013	705	1-2013-34199	11/11/2013	15372	UNIMED SCIENTIFICA	3531	14/03/2014	10/01/2014	63	3418,44	215361,72
10/10/2013	2013-	1-2013-32290	25/10/2013	15374	LINDY ITALIA SRL	5669	06/05/2014	24/12/2013	133	475,8	63281,4
12/09/2013	2013-	1-2013-32818	30/10/2013	15374	LINDY ITALIA SRL	5669	06/05/2014	29/12/2013	128	768,35	98348,8
11/09/2013	0010/13	1-2013-328677	26/09/2013	15378	MILLENNIUM CONGRESS	11660	16/09/2014	25/11/2013	295	300	88500
31/07/2013	11.469	1-2013-328723	26/09/2013	15379	SERENI ORIZZONTI SPA	4967	14/04/2014	25/11/2013	140	3443	482020
31/07/2013	11.476	1-2013-28743	26/09/2013	15379	SERENI ORIZZONTI SPA	4967	14/04/2014	25/11/2013	140	4342	607880
31/07/2013	11.479	1-2013-28746	26/09/2013	15379	SERENI ORIZZONTI SPA	4967	14/04/2014	25/11/2013	140	3443	482020
31/08/2013	13.094	1-2013-28750	26/09/2013	15379	SERENI ORIZZONTI SPA	4967	14/04/2014	25/11/2013	140	3309,8	463372
31/08/2013	13.097	1-2013-28755	26/09/2013	15379	SERENI ORIZZONTI SPA	4967	14/04/2014	25/11/2013	140	3209,9	449386
31/08/2013	13.101	1-2013-28761	26/09/2013	15379	SERENI ORIZZONTI SPA	4967	14/04/2014	25/11/2013	140	4342	607880
31/08/2013	13.104	1-2013-28764	26/09/2013	15379	SERENI ORIZZONTI SPA	4967	14/04/2014	25/11/2013	140	3443	482020
30/09/2013	15.081	1-2013-30844	15/10/2013	15379	SERENI ORIZZONTI SPA	4967	14/04/2014	14/12/2013	121	3332	403172
30/09/2013	15.078	1-2013-30847	15/10/2013	15379	SERENI ORIZZONTI SPA	4967	14/04/2014	14/12/2013	121	4202	508442
30/09/2013	15.075	1-2013-30850	15/10/2013	15379	SERENI ORIZZONTI SPA	4967	14/04/2014	14/12/2013	121	3332	403172
30/09/2013	15.071	1-2013-30853	15/10/2013	15379	SERENI ORIZZONTI SPA	4967	14/04/2014	14/12/2013	121	2932,4	354820,4

DETTAGLIO DEI DOCUMENTI RELATIVI A TRANSAZIONI COMMERCIALI EFFETTUATE DOPO LA SCADENZA DEI TERMINI DI CUI
AL D.LGS 231/2002 COME MODIFICATO DAL D.LGS 192/2014 ED INTEGRATO DAL D.LGS 33/2013.

data doc	n° doc	n° prot	data prot	cod. form	ragione sociale	n° mandati	data mandato	data scadenza	differe- nziale	IMPOR- TO_ SCADEN- ZA	NUMERAT ORE
29/11/2013	320	1-2013-37775	11/12/2013	15390	CROSS ITALIA S.R.L.	5332	23/04/2014	09/02/2014	73	1693,12	123597,76
22/07/2013	411/S	1-2013-30189	08/10/2013	15391	H.C. HOSPITAL CONSULTING SPA	2170	14/02/2014	07/12/2013	69	255721,9	17644811,1
31/03/2014	125/S	1-2014-10282	22/04/2014	15391	H.C. HOSPITAL CONSULTING SPA	12691	01/10/2014	21/06/2014	102	257835,3	26299200,6
09/10/2013	88	1-2013-31103	16/10/2013	15398	FA.PA. SRL DI FABIANI B. & PALMUCCI R.	10135	29/07/2014	15/12/2013	226	406,31	91826,06
04/09/2013	116	1-2013-31144	17/10/2013	15399	FARMACIA GRILLI PASQUALE	2995	27/02/2014	16/12/2013	73	32,81	2395,13
03/10/2013	904	1-2013-31676	22/10/2013	15407	M.C.A EVENTS SRL	3250	07/03/2014	21/12/2013	76	793,39	60297,64
30/10/2013	626/2013	1-2013-33333	05/11/2013	15435	G.E.@COM S.R.L.	12796	06/10/2014	04/01/2014	275	585,6	161040
31/10/2013	130743	1-2013-33896	08/11/2013	15447	FIRST CLASS S.R.L.	6140	14/05/2014	07/01/2014	127	700	88900
03/02/2014	12/2014	1-2014-11085	29/04/2014	15455	SAN RAFFAELE S.P.A. CASA DI CURA SAN RAF	13604	21/10/2014	28/06/2014	115	1812,18	208400,7
03/02/2014	13/2014	1-2014-11086	29/04/2014	15455	SAN RAFFAELE S.P.A. CASA DI CURA SAN RAF	13604	21/10/2014	28/06/2014	115	6643,52	764004,8
24/01/2014	13/2014	1-2014-2245	18/02/2014	15462	EUROPA TRADING SRL	11754	17/09/2014	19/04/2014	151	799,34	120700,34
19/11/2013	338/13	1-2013-36358	27/11/2013	15482	CIE CENTRO ITALIANO DI ERGONOMIA	6098	14/05/2014	26/01/2014	108	225	24300
06/12/2013	355/13	1-2013-38801	31/12/2013	15482	CIE CENTRO ITALIANO DI ERGONOMIA	6098	14/05/2014	01/03/2014	74	225	16650
20/11/2013	VF50513- 00261	1-2013-38439	18/12/2013	15598	COMUNITA' S.PATRIGNANO SOC.COOP.SOC.	6070	13/05/2014	16/02/2014	86	12890,88	1108615,68
27/11/2013	902	1-2013-39425	31/12/2013	15614	AEROCOM GCT S.R.L.	7796	17/06/2014	01/03/2014	108	3172	342576
22/04/2014	FI/1401085	1-2014-12015	07/05/2014	15624	CARDIOLINE SPA	13592	21/10/2014	06/07/2014	107	1390,8	148815,6
22/04/2014	FI/1401084	1-2014-12016	07/05/2014	15624	CARDIOLINE SPA	13592	21/10/2014	06/07/2014	107	1390,8	148815,6
31/01/2014	14001597	1-2014-4570	05/03/2014	15628	RIVOIRA PHARMA S.R.L.	11713	17/09/2014	04/05/2014	136	3919,99	533118,64
31/01/2014	1243	1-2014-4572	05/03/2014	15628	RIVOIRA PHARMA S.R.L.	11713	17/09/2014	04/05/2014	136	144,08	19594,88
31/01/2014	1251	1-2014-4576	05/03/2014	15628	RIVOIRA PHARMA S.R.L.	11713	17/09/2014	04/05/2014	136	397,2	54019,2
31/01/2014	1254	1-2014-4606	05/03/2014	15628	RIVOIRA PHARMA S.R.L.	11713	17/09/2014	04/05/2014	136	275,2	37427,2
31/01/2014	1254	1-2014-4606	05/03/2014	15628	RIVOIRA PHARMA S.R.L.	11713	17/09/2014	04/05/2014	136	32,02	4354,72

DETTAGLIO DEI DOCUMENTI RELATIVI A TRANSAZIONI COMMERCIALI EFFETTUATE DOPO LA SCADENZA DEI TERMINI DI CUI
AL D.LGS 231/2002 COME MODIFICATO DAL D.LGS 192/2014 ED INTEGRATO DAL D.LGS 33/2013.

data doc	n° doc	n° prot	data prot	cod. form	ragione sociale	n° mandati	data mandato	data scadenza	differe nziale	IMPORTO _SCADEN ZA	NUMERAT ORE
28/02/2014	14003498	1-2014-7298	31/03/2014	15628	RIVOIRA PHARMA S.R.L.	14507	05/11/2014	30/05/2014	159	2261,53	359583,27
31/01/2014	14001592	1-2014-9970	17/04/2014	15628	RIVOIRA PHARMA S.R.L.	11713	17/09/2014	16/06/2014	93	3128,46	290946,78
31/03/2014	14005478	1-2014-10354	22/04/2014	15628	RIVOIRA PHARMA S.R.L.	14507	05/11/2014	21/06/2014	137	3316,91	454416,67
30/04/2014	7025	1-2014-16663	11/06/2014	15628	RIVOIRA PHARMA S.R.L.	14676	10/11/2014	10/08/2014	92	19,86	1827,12
30/04/2014	14007424	1-2014-16664	11/06/2014	15628	RIVOIRA PHARMA S.R.L.	14507	05/11/2014	10/08/2014	87	2412,3	209870,1
16/01/2014	222014	1-2014-30	22/01/2014	15631	MILIA ROBERTO	6608	23/05/2014	23/03/2014	61	2352,36	143493,96
07/05/2014	DET.345/T	3-2014-3830	13/05/2014	15646	COMUNE DI BUSSI SUL TIRINO	12784	06/10/2014	12/07/2014	86	400,81	34469,66
07/05/2014	DET.345/T	3-2014-3830	13/05/2014	15646	COMUNE DI BUSSI SUL TIRINO	15506	27/11/2014	12/07/2014	138	400,81	55311,78
07/05/2014	DET.345/T	3-2014-3830	13/05/2014	15646	COMUNE DI BUSSI SUL TIRINO	15506	27/11/2014	12/07/2014	138	400,81	55311,78
07/05/2014	DET.345/T	3-2014-3830	13/05/2014	15646	COMUNE DI BUSSI SUL TIRINO	15506	27/11/2014	12/07/2014	138	400,81	55311,78
07/05/2014	DET.345/T	3-2014-3830	13/05/2014	15646	COMUNE DI BUSSI SUL TIRINO	15506	27/11/2014	12/07/2014	138	400,81	55311,78
07/05/2014	EC.PAT	3-2014-3830	13/05/2014	15646	COMUNE DI BUSSI SUL TIRINO	15506	27/11/2014	12/07/2014	138	400,81	55311,78
30/12/2013	456/2013/A	1-2013-42734	31/12/2013	15654	ORTOPEDIA IL DOGE S.R.L.	8118	23/06/2014	01/03/2014	114	520,12	59293,68
13/02/2014	330/F	1-2014-2917	24/02/2014	15666	DPS INFORMATICA SNC DI PRESELLO GIANNI & C.	9336	17/07/2014	25/04/2014	83	2500,94	207578,02
31/01/2014	1400162	1-2014-6033	18/03/2014	15677	IBA MOLECULAR S.R.L.	12508	29/09/2014	17/05/2014	135	500,5	67567,5
31/01/2014	1400162	1-2014-6033	18/03/2014	15677	IBA MOLECULAR S.R.L.	12508	29/09/2014	17/05/2014	135	124,98	16872,3
02/12/2013	192/R/2013	1-2013-43001	31/12/2013	15686	ANTARES CENTRO RIABILITAZIONE	8018	23/06/2014	01/03/2014	114	45,62	5200,68
02/01/2014	04/R/2014	1-2014-2496	19/02/2014	15686	ANTARES CENTRO RIABILITAZIONE	8018	23/06/2014	20/04/2014	64	263,72	16878,08
03/02/2014	17/R/2014	1-2014-11919	06/05/2014	15686	ANTARES CENTRO RIABILITAZIONE	15711	02/12/2014	05/07/2014	150	298,32	44748
03/03/2014	22/R/2014	1-2014-11921	06/05/2014	15686	ANTARES CENTRO RIABILITAZIONE	15711	02/12/2014	05/07/2014	150	298,32	44748

DETTAGLIO DEI DOCUMENTI RELATIVI A TRANSAZIONI COMMERCIALI EFFETTUATE DOPO LA SCADENZA DEI TERMINI DI CUI AL D.LGS 231/2002 COME MODIFICATO DAL D.LGS 192/2014 ED INTEGRATO DAL D.LGS 33/2013.

data doc	n° doc	n° prot	data prot	cod. form	ragione sociale	n° mandato	data mandato	data scadenza	differe nziale	IMPORTO _SCADEN ZA	NUMERAT ORE
01/04/2014	30/R/2014	1-2014-14786	26/05/2014	15686	ANTARES CENTRO	15711	02/12/2014	25/07/2014	130	298,32	38781,6
17/02/2014	140091	1-2014-2561	20/02/2014	15687	RIABILITAZIONE	11775	17/09/2014	21/04/2014	149	105247,5	15681883,5
28/02/2014	140170	1-2014-7805	03/04/2014	15687	DI AVERUM ITALIA SRL	11775	17/09/2014	02/06/2014	107	93649,97	10020546,8
31/03/2014	140253	1-2014-10930	28/04/2014	15687	DI AVERUM ITALIA SRL	11775	17/09/2014	27/06/2014	82	103216,2	8463729,22
02/01/2014	1	1-2014-5289	12/03/2014	15726	DI MASTRANTONIO ALEN	9411	18/07/2014	11/05/2014	68	3298,88	224323,84
31/12/2013	800/2013/B	1-2013-43429	31/12/2013	15728	ASSOCIAZ.COMUNITA'	9049	08/07/2014	01/03/2014	129	3235,08	417325,32
31/12/2013	694	1-2013-43448	31/12/2013	15729	EMMANUEL ONLUS	5859	08/05/2014	01/03/2014	68	3643,26	247741,68
03/07/2014	174	0012148E14	09/07/2014	15734	COOPER.SOCIALE DI BESSIMO ONLUS S.C.A.R.	16670	16/12/2014	07/09/2014	100	275,11	27511
05/08/2014	218	0017711E14	05/08/2014	15734	TROIA DANTE DISTRIBUTORE TAMOIL	16669	16/12/2014	04/10/2014	73	281,82	20572,86
31/03/2014	9	1172/A	23/04/2014	15765	FARMACIA MISSONI D.SSA	10405	22/08/2014	22/06/2014	61	197,81	12066,41
08/05/2014	14000562X	1-2014-14646	26/05/2014	15789	D'AMARIO M.	12069	23/09/2014	25/07/2014	60	6341,43	380485,8
23/06/2014	0000136	0012643E14	11/07/2014	15819	AUROBINDO S.R.L.	14804	13/11/2014	09/09/2014	65	949,16	61695,4
30/04/2014	183	1-2014-15964	05/06/2014	15836	BIOANALITICA STRUMENTI	13318	17/10/2014	04/08/2014	74	2251,48	166609,52
18/07/2014	9-2014	0015340E14	24/07/2014	15856	L'ORIZZONTE ONLUS	15582	27/11/2014	22/09/2014	66	14674,75	968533,5
25/07/2014	01/14	0016558E14	31/07/2014	16006	IMPRESA VALLERIANI ENRICO	17168	18/12/2014	29/09/2014	80	15894,78	1271582,4
31/03/2014	01/14-	0011583E14	03/07/2014	16006	BALLATORI MARIO ING.	17168	18/12/2014	01/09/2014	108	16980,42	1833885,36
25/07/2014	01/14 NC	0016553E14	31/07/2014	16006	BALLATORI MARIO ING.	17168	18/12/2014	29/09/2014	80	-16980,4	-1358433,6
09/05/2014	006/396	0013321E14	15/07/2014	16058	AZ.PROVINCIALE PER I SERVIZI	17234	19/12/2014	13/09/2014	97	87	8439
11/02/2014	5	1-2014-1825	14/02/2014	5E+06	SANITARI PROV.AUTONOMA	14321	03/11/2014	15/04/2014	202	1100	222200
11/03/2014	10	1-2014-6106	19/03/2014	5E+06	G.L.I.D. S.R.L. BAR A ONDA	14321	03/11/2014	18/05/2014	169	275	46475
20/03/2014	12	1-2014-8681	10/04/2014	5E+06	G.L.I.D. S.R.L. BAR A ONDA	14321	03/11/2014	09/06/2014	147	275	40425

DETTAGLIO DEI DOCUMENTI RELATIVI A TRANSAZIONI COMMERCIALI EFFETTUATE DOPO LA SCADENZA DEI TERMINI DI CUI AL D.LGS 231/2002 COME MODIFICATO DAL D.LGS 192/2014 ED INTEGRATO DAL D.LGS 33/2013.

data doc	n° doc	n° prot	data prot	cod. forn	ragione sociale	n° mandati	data mandato	data scadenza	differe- nziale	IMPORTO SCADEN- ZA	NUMERAT ORE
----------	--------	---------	-----------	-----------	-----------------	------------	--------------	---------------	--------------------	--------------------------	----------------

COMMENTO

Nell'anno 2014 l'indice di tempestività dei pagamenti è stato di gg - 8,71

In merito alle fatture pagate ~~oltre~~ il termine previsto dal d.lgs n.231 /2002 come modificato dal d.lgs n°192/2012 ed integrato dal d.lgs 33/2013, si fa presente che le stesse rappresentano il 7%del totale dei pagamenti effettuati nel 2014.I ritardi registrati si riferisco in parte a fatture che sono state oggetto di richiesta di chiarimenti ed in parte a fatture relative a prestazioni da privato accreditato la cui complessità ha indotto l'ufficio liquidatore a chiedere ulteriori approfondimenti, Seppur limitato ad una percentuale contenuta, (7%) , per l'esercizio 2015 si ritiene che, con un puntuale ed efficace monitoraggio sulle fatture prossime a scadenza, tale percentuale, nei futuri esercizi, possa essere più contenuta rispetto a quella rilevata nel 2014.


Il Responsabile del Servizio Finanziario

d.ssa Maria Ruffini



Il Direttore Generale

dr Claudio Di Amaro



Il Direttore della U.O. proponente, con la sottoscrizione, a seguito dell'istruttoria effettuata, attesta la regolarità tecnica e amministrativa nonché la legittimità del presente provvedimento

Il Direttore U.O.C. Servizio Economico-Finanziario
Dott.ssa Maria Ruffini

Il Direttore della U.O. proponente attesta che la spesa risulta imputata sulla voce di conto n. _____ del bilancio _____

Il Direttore U.O.C.

.....
dott.


Ai sensi del D. Lgs. 502/92 e successive modificazioni ed integrazioni, i sottoscritti esprimono il seguente parere sul presente provvedimento:

favorevole

non favorevole per le seguenti motivazioni

IL DIRETTORE AMMINISTRATIVO
(Avv. Domenico Carano)

favorevole



non favorevole per le seguenti motivazioni

IL DIRETTORE SANITARIO
(Dr.ssa Lucia Romandini)



IL DIRETTORE GENERALE
dr. Claudio D'Amario

Il presente provvedimento viene pubblicato all'albo on line dell'Ausl di Pescara
in data **28 MAG. 2015** ove rimarrà affisso per un periodo non inferiore a n. 15 giorni consecutivi

- Il presente provvedimento è immediatamente esecutivo a seguito della pubblicazione all'albo on line dell'Ausl di Pescara
- Il presente provvedimento è soggetto al controllo da parte della Giunta Regionale

Il presente provvedimento viene trasmesso:

per l'esecuzione a:

- **UOC Tratt. Economico Fin.** ◦
- ◦
- ◦

per conoscenza a:

- ◦
- ◦
- ◦

alla Giunta Regionale in data **28 MAG. 2015** con nota prot. **0031651015**

alla Conferenza dei Sindaci in data **28 MAG. 2015** con nota prot. **0031658015**

al Collegio Sindacale in data **28 MAG. 2015** con nota prot. **0031655115**

U.O.C. Affari Generali e Legali
Il funzionario incaricato

U.O.C. Affari Generali e Legali
Il Responsabile Affari Generali
(dott. Fabrizio Veri)

