

ORIGINALE

**AZIENDA U.S.L.
PESCARA**

Il giorno 15 LUG. 2019 nella sede dell'Unità Sanitaria Locale di Pescara.

IL DIRETTORE GENERALE

dr. Armando Mancini, nominato dalla Giunta Regionale con deliberazione n. 119 del 29/02/2016 acquisiti i pareri allegati del Direttore Amministrativo e del Direttore Sanitario, ha adottato il seguente provvedimento su proposta del Direttore dell'U.O.C. Bilancio e Gestione Economica e Finanziaria:

N. 882

OGGETTO: RIAPPROVAZIONE BILANCIO D'ESERCIZIO AL 31/12/2018 COSTITUITO DA STATO PATRIMONIALE, CONTO ECONOMICO, NOTA INTEGRATIVA E RELAZIONE SULLA GESTIONE. SOSTITUZIONE DELLA DELIBERA DEL DIRETTORE GENERALE N. 555 DEL 30/04/2019.

IL DIRETTORE GENERALE

- **PRESO ATTO** della suesposta relazione e condivisa la proposta in essa contenuta;
- **ACQUISITI** i pareri favorevoli espressi nei modi di legge dal Direttore Amministrativo e dal Direttore Sanitario;

DELIBERA

Per le motivazioni esposte in premessa, che qui si intendono integralmente richiamate:

1. **DI APPORTARE** al Bilancio di esercizio al 31/12/2018, approvato con Delibera del Direttore Generale n. 555/2019, le modifiche richieste dalla Regione con la Determinazione n. DPF012/35 del 25/06/2019 del Dirigente del Servizio Programmazione Economico-Finanziaria e Finanziamento del SSR del Dipartimento per la Salute e il Welfare, tra cui in particolare:
 - Riclassifica del credito v/Regione di € 3.647.516,27 dalla voce ABA390 "Crediti v/Regione o Provincia Autonoma per quota FSR" alla voce ABA420 "Crediti v/Regione o provincia Autonoma per acconto quota FSR";
 - Rilevazione delle giacenze dei farmaci DPC, di € 4.620.894, tra le rimanenze di beni sanitari. Tali giacenze erano state rappresentate, nel Bilancio di Esercizio 2018 di cui alla Delibera del Direttore Generale n. 555/2019, nei conti d'ordine, come indicato nell'allegato 14 alle citate Linee Guida trasmesse dalla Regione con nota prot. n. RA/0122860/DPF012 del 19/04/2019;
 - Valorizzazione del costo per acquisto di farmaci DPC e contestuale chiusura del credito di cui alla voce ABA420;
 - Rettifica della contabilizzazione del contributo per elisoccorso liquidato dalla Regione nel corso del 2018, con conseguente rilevazione, tra l'altro di una sopravvenienza attiva di € 609.826,12, compensata dalla rilevazione in contabilità di fatture di competenza dell'esercizio, pervenute dopo la chiusura del Bilancio;
 - Rettifica della tabella n. 16 ed integrazione della tabella n. 61 della Nota Integrativa;
 - Inserimento in nota Integrativa di alcuni dettagli/informazioni aggiuntivi;
2. **DI RIADOTTARE** il Bilancio d'Esercizio al 31/12/2018, costituito da Stato Patrimoniale, Conto Economico, Nota Integrativa, Relazione sulla Gestione e Rendiconto Finanziario, che formano parte integrante e sostanziale del presente atto;
3. **DI PRENDERE ATTO CHE**, a seguito delle modifiche di cui sopra, il risultato di esercizio al 31/12/2018 non ha subito variazioni significative, passando da un utile di € 1.055 (Delibera n. 555/2019) ad un utile di € 1.677;
4. **DI SOSTITUIRE** la Delibera del Direttore Generale n. 555 del 30/04/2019 e relativi allegati con il presente provvedimento;
5. **DI DARE MANDATO** all'Ufficio Affari Generali di trasmettere il presente atto al Collegio Sindacale, al Comitato Ristretto dei Sindaci e alla Giunta Regionale – Dipartimento per la Salute e il Welfare.

Il Direttore dell'UOC Bilancio e Gestione Economica e Finanziaria:

VISTA la Legge Regionale 2 dicembre 1996, n. 146, recante norme in materia di programmazione, contabilità, gestione e controllo delle Aziende del Servizio Sanitario Regionale, in attuazione del D. Lgs. n. 502/1992 e successive modifiche e integrazioni;

VISTO il D. Lgs. 23 giugno 2011 n. 118, recante *"Disposizioni in materia di armonizzazione dei sistemi contabili e degli schemi di Bilancio delle Regioni, degli enti locali e dei loro organismi, a norma degli articoli 1 e 2 della legge 5 maggio 2009, n. 42"* e successive modifiche e integrazioni;

VISTA l'Intesa tra Stato e Regioni n. 3906 del 06/09/2013 sullo schema di decreto del Ministero della Salute di concerto con il Ministero dell'Economia e delle Finanze concernente l'adozione di documenti afferenti la casistica applicativa di quanto previsto dal Titolo II del D. Lgs. 118/2011;

VISTA la nota regionale prot. n. RA/0122860/DPF012 del 19/04/2019, avente ad oggetto *"Linee guida ai bilanci d'esercizio 2018"*, con la quale la Regione Abruzzo - Dipartimento per la Salute e il Welfare – Servizio Programmazione Economico-Finanziaria e Finanziamento del SSR ha trasmesso le istruzioni per la redazione del Bilancio di esercizio al 31/12/2018;

RICHIAMATA la Delibera del Direttore Generale n. 555 del 30/04/2019, con la quale la ASL di Pescara ha adottato il Bilancio di esercizio al 31/12/2018;

VISTA la Determinazione n. DPF012/35 del 25/06/2019 del Dirigente del Servizio Programmazione Economico-Finanziaria e Finanziamento del SSR del Dipartimento per la Salute e il Welfare della Regione Abruzzo, recante *"Deliberazione del Direttore Generale della ASL di Pescara n. 555 del 30 Aprile 2019. Richiesta chiarimenti ed elementi integrativi di giudizio e modifica"* (Allegato 1), con la quale la Regione Abruzzo, all'esito dell'esame del Bilancio di Esercizio 2018 di cui alla delibera del Direttore Generale n. 555/2019, ha chiesto alla ASL di Pescara di apportare alcune modifiche e di fornire alcuni chiarimenti e elementi integrativi di giudizio;

ATTESO CHE i chiarimenti ed elementi integrativi di giudizio sono riscontrati con apposita relazione, allegata al presente provvedimento quale parte integrante e sostanziale (Allegato 2);

RITENUTO inoltre necessario apportare al Bilancio di esercizio al 31/12/2018, approvato con Delibera del Direttore Generale n. 555/2019, le modifiche richieste dalla Regione con la citata determinazione n. DPF012/35 del 25/06/2019, tra cui in particolare:

- Riclassifica del credito v/Regione di € 3.647.516,27 dalla voce ABA390 "Crediti v/Regione o Provincia Autonoma per quota FSR" alla voce ABA420 "Crediti v/Regione o provincia Autonoma per acconto quota FSR";
- Rilevazione delle giacenze dei farmaci DPC, di € 4.620.894, tra le rimanenze di beni sanitari. Tali giacenze erano state rappresentate, nel Bilancio di Esercizio 2018 di cui alla Delibera del Direttore Generale n. 555/2019, nei conti d'ordine, come indicato nell'allegato 14 alle citate Linee Guida trasmesse dalla Regione con nota prot. n. RA/0122860/DPF012 del 19/04/2019;
- Valorizzazione del costo per acquisto di farmaci DPC e contestuale chiusura del credito di cui alla voce ABA420;

4

- Rettifica della contabilizzazione del contributo per elisoccorso liquidato dalla Regione nel corso del 2018, con conseguente rilevazione, tra l'altro, di una sopravvenienza attiva di € 609.826,12, compensata dalla rilevazione in contabilità di fatture di competenza dell'esercizio, pervenute dopo la chiusura del Bilancio;
- Rettifica della tabella n. 16 ed integrazione della tabella n. 61 della Nota Integrativa;
- Inserimento in nota Integrativa di alcuni dettagli/informazioni aggiuntivi;

PRESO ATTO CHE il risultato di esercizio al 31/12/2018, a seguito delle rettifiche descritte, non ha subito variazioni significative, passando da un utile di € 1.055 (Delibera n. 555/2019) ad un utile di € 1.677;

RIELABORATO, pertanto, il Bilancio d'Esercizio al 31/12/2018, costituito da Stato Patrimoniale, Conto Economico, Nota Integrativa, Relazione sulla Gestione e Rendiconto Finanziario, che formano parte integrante e sostanziale del presente atto;

PROPONE

per le motivazioni espone in narrativa, che qui si intendono integralmente richiamate:

1. **DI APPORTARE** al Bilancio di esercizio al 31/12/2018, approvato con Delibera del Direttore Generale n. 555/2019, le modifiche richieste dalla Regione con la Determinazione n. DPF012/35 del 25/06/2019 del Dirigente del Servizio Programmazione Economico-Finanziaria e Finanziamento del SSR del Dipartimento per la Salute e il Welfare, tra cui in particolare:
 - Riclassifica del credito v/Regione di € 3.647.516,27 dalla voce ABA390 "Crediti v/Regione o Provincia Autonoma per quota FSR" alla voce ABA420 "Crediti v/Regione o provincia Autonoma per acconto quota FSR";
 - Rilevazione delle giacenze dei farmaci DPC, di € 4.620.894, tra le rimanenze di beni sanitari. Tali giacenze erano state rappresentate, nel Bilancio di Esercizio 2018 di cui alla Delibera del Direttore Generale n. 555/2019, nei conti d'ordine, come indicato nell'allegato 14 alle citate Linee Guida trasmesse dalla Regione con nota prot. n. RA/0122860/DPF012 del 19/04/2019;
 - Valorizzazione del costo per acquisto di farmaci DPC e contestuale chiusura del credito di cui alla voce ABA420;
 - Rettifica della contabilizzazione del contributo per elisoccorso liquidato dalla Regione nel corso del 2018, con conseguente rilevazione, tra l'altro di una sopravvenienza attiva di € 609.826,12, compensata dalla rilevazione in contabilità di fatture di competenza dell'esercizio, pervenute dopo la chiusura del Bilancio;
 - Rettifica della tabella n. 16 ed integrazione della tabella n. 61 della Nota Integrativa;
 - Inserimento in nota Integrativa di alcuni dettagli/informazioni aggiuntivi;
2. **DI RIADOTTARE** il Bilancio d'Esercizio al 31/12/2018, costituito da Stato Patrimoniale, Conto Economico, Nota Integrativa, Relazione sulla Gestione e Rendiconto Finanziario, che formano parte integrante e sostanziale del presente atto;
3. **DI PRENDERE ATTO CHE**, a seguito delle modifiche di cui sopra, il risultato di esercizio al 31/12/2018 non ha subito variazioni significative, passando da un utile di € 1.055 (Delibera n. 555/2019) ad un utile di € 1.677;

4. **DI SOSTITUIRE** la Delibera del Direttore Generale n. 555 del 30/04/2019 e relativi allegati con il presente provvedimento;
5. **DI DARE MANDATO** all'Ufficio Affari Generali di trasmettere il presente atto al Collegio Sindacale, al Comitato Ristretto dei Sindaci e alla Giunta Regionale – Dipartimento per la Salute e il Welfare.

IL FUNZIONARIO
ISTRUTTORE

Dott.ssa Federica Faccia
Federica Faccia

IL TITOLARE
DI POSIZIONE ORGANIZZATIVA

Dott.ssa Laura Strocchi
Laura Strocchi

IL DIRETTORE DELLA U.O.C.
SERVIZIO ECONOMICO FINANZIARIO

Dott.ssa Maria Ruffini
Maria Ruffini

Pescara, **15** LUG. 2019



GIUNTA REGIONALE

DIPARTIMENTO PER LA SALUTE E IL WELFARE
DPF012 - SERVIZIO PROGRAMMAZIONE ECONOMICO FINANZIARIA
E FINANZIAMENTO DEL SSR

Ufficio programmazione economico finanziaria

Via Conte di Ruvo, 74

65127 PESCARA

P.E.C.: dpf012@pec.regione.abruzzo.itProt. R.A. 187922 /DPF012

Pescara, 25 GIU. 2019

Al Direttore Generale
ASL PESCARAAl Collegio Sindacale
ASL PESCARA

OGGETTO: Trasmissione Determinazione Dirigenziale n. DPF012/35 del
25/06/2019

In allegato si trasmette copia della Determinazione Dirigenziale n. DPF012/35 del 25/06/2019 ad oggetto: *Deliberazione del Direttore Generale della ASL di Pescara n. 555 del 30/04/2019 - Richiesta chiarimenti ed elementi integrativi di giudizio e modifica*

Cordiali saluti.

Il Responsabile dell'Ufficio

Dott.ssa Elena Lucia Pia Antonacci

7



GIUNTA REGIONALE

L'Estensore

Dott.ssa Elena Lucia Pia Antonacci

Elena Lucia Pia Antonacci
(firma)

Il Responsabile dell'Ufficio

Dott.ssa Elena Lucia Pia Antonacci

Elena Lucia Pia Antonacci
(firma)

DETERMINAZIONE n° DPF012/35 DEL 25/06/2019

DIPARTIMENTO PER LA SALUTE E IL WELFARE

Servizio SERVIZIO PROGRAMMAZIONE ECONOMICO-FINANZIARIA E FINANZIAMENTO DEI SSR
Ufficio PROGRAMMAZIONE ECONOMICO FINANZIARIA

Oggetto Deliberazione del Direttore Generale della ASL di Pescara n. 555 del 30 aprile 2019
Richiesta chiarimenti ed elementi integrativi di giudizio e modifica.

IL DIRIGENTE DEL SERVIZIO

VISTA

la Deliberazione del Direttore Generale della ASL Pescara n. 555 del 30/04/2019 ad oggetto: " Approvazione bilancio d'Esercizio al 31/12/2018 costituito da Stato Patrimoniale, Conto Economico, Nota Integrativa e Relazione sulla gestione " acquisita dal Dipartimento al prot. n. RA/135453/DPF012 in data 07/05/2019;

PRESO ATTO

che il Collegio Sindacale alla data odierna non ha ancora provveduto ad inserire sul portale PISA la relazione sul bilancio d'esercizio 2018;

RICHIAMATE

le linee guida ai Bilanci d'esercizio 2018 trasmesse con nota prot. RA_0122860_DPF012 del 19/04/2019.

CONSIDERATO che, dall'esame della documentazione pervenuta, relativa al bilancio dell'esercizio 2018 della ASL di Pescara, pur nelle more della predisposizione della relazione del Collegio Sindacale, è emersa la necessità di richiedere chiarimenti, elementi integrativi di giudizio e modifiche, come riportato nell'Allegato I), parte integrante e sostanziale del presente provvedimento, anche al fine della predisposizione dei modelli CE e SP NSIS 999 e del bilancio consolidato 2018, nonché per la verifica dei conti sanitari e degli Adempimenti LEA 2018 effettuata dal Tavolo di monitoraggio Ministeriale,

RAVVISATA

per tanto la necessità di disporre il termine della risposta ai chiarimenti, elementi integrativi di giudizio e della modifica del bilancio d'esercizio 2018 entro e non oltre trenta giorni dalla data di ricezione del presente provvedimento;

RAVVISATA

altresi, la necessità di disporre il termine per la modifica dei modelli CE, SP e LA NSIS entro il 30 giugno p.v.;

RITENUTO

di precisare che la presente Determinazione potrà essere integrata in base a quanto sarà rappresentato nella Relazione del Collegio Sindacale, che ad oggi non risulta predisposta;

VISTI

la L. R. n. 146/1996 e ss.mm.ii. e il D.Lgs. n. 118/2011 e ss.mm.ii.;

VISTA

la L. R. n. 77/99 e ss.mm.ii.;

ACCERTATA

la propria competenza ad adottare il presente provvedimento ai sensi della vigente normativa;

DETERMINA

- 1) Di richiedere, chiarimenti, elementi integrativi di giudizio e modifiche al bilancio d'esercizio 2018, adottato con deliberazione del Direttore n. 555 del 30/04/2019 ad oggetto: "Approvazione bilancio d'esercizio al 31/12/2018 costituito da Stato Patrimoniale, Conto Economico, Nota Integrativa e Relazione sulla gestione", come evidenziato nell'Allegato I) parte integrante e sostanziale del presente provvedimento.
- 2) Di disporre che la ASL dovrà fornire i chiarimenti ed elementi integrativi di giudizio ed effettuare le modifiche e le integrazioni richieste entro 30 giorni dalla data di ricezione del presente atto.
- 3) Di disporre, altresì, che la modifica dei modelli CE, SP e LA NSIS avvenga entro il 30 giugno p.v.;
- 4) Di precisare che la presente Determinazione potrà essere integrata in base a quanto sarà rappresentato nella Relazione del Collegio Sindacale, che ad oggi non risulta predisposta;
- 5) Di inviare il presente provvedimento al Direttore Generale ed al Collegio Sindacale della ASL, Pescara.



Il Dirigente del Servizio
(vacante)
Il Direttore del Dipartimento
Dot. Angelo Marangola

9

ALLEGATO 1 ALLA DETERMINAZIONE N. DPF012/35 del 25/06/2019

**RICHIESTA CHIARIMENTI ED ELEMENTI INTEGRATIVI DI GIUDIZIO
AL BILANCIO 2018 DELLA ASL PESCARA**

(Deliberazione del Direttore Generale n. 555 del 30/04/2019)



NOTA INTEGRATIVA

Distribuzione per conto (DPC) – RegISTRAZIONI contabili

A seguito della verifica dell'applicazione delle linee guida relative al *Progetto Distribuzione per conto (DPC): workflow operativo-logistico-informativo e registrazioni contabili* sono emerse delle criticità relative alla rappresentazione nel bilancio d'esercizio 2018 degli acquisti effettuati dalla Azienda Capofila, ASL Pescara per farmaci DPC. In particolare, l'applicazione delle linee guida permette solo la rilevazione, nei bilanci delle singole aziende, dei consumi risultanti dalla piattaforma GOpen, compensati finanziariamente con le anticipazioni di cassa, tralasciando la rappresentazione dei costi relativi alle rimanenze finali. Tale procedura ha portato alla rappresentazione di un credito v/Regione per DPC pari a 971.531 € (ABA420) che non trova corrispondenza nel bilancio d'esercizio 2018 della GSA come debito v/ASL Pescara per DPC.

Pertanto, fermo restando che nell'esercizio 2019 le linee guida di cui sopra dovranno essere oggetto di modifica, per quanto riguarda l'esercizio 2018, la ASL di Pescara dovrà provvedere a effettuare le seguenti rilevazioni:

- Riclassificare il credito pari a 3.647.516,27 € dal conto ABA390 al conto ABA420 (il cui saldo diventa 4.619.047,27€);
- Valorizzare il costo per acquisto di farmaci DPC e contestualmente chiudere il credito ABA420 (4.619.047,27 €);
- Rappresentare le rimanenze finali per farmaci DPC pari a 4.619.047,27 € (attualmente rappresentate nei conti d'ordine).

A tal proposito, si precisa che nei conti d'ordine vanno imputati i beni di terzi presso l'Azienda (ai sensi del principio contabile OIC n. 22). I beni dell'azienda presso terzi, come nel caso in argomento, vanno invece rappresentati in bilancio tra le rimanenze (ai sensi del principio contabile OIC n. 13).

Si chiede, inoltre, di evidenziare in nota integrativa l'ammontare delle rimanenze di farmaci per DPC.

Immobilizzazioni finanziarie

- Nota integrativa. Manca la tabella denominata "IMM08";

Crediti

- Crediti per FSR 2017. La DPF017/34 del 17/08/2018 che liquida l'importo pari a 1.170.530,04 €, deve essere rilevata nel seguente modo:
 - per 560.703,92 € riduzione credito 2017 elisoccorso;
 - per 609.826,12 € altre sopravvenienze attive v/terzi per elisoccorso;

Si precisa, inoltre, che la Determina n. DPF017/36 del 17/09/2018 riduce un credito 2017 per elisoccorso.

Pertanto, il credito residuo per elisoccorso 2017 al 31/12/2018 deve essere apri a 560.703,92 €. Effettuare le opportune correzioni;



- Nota integrativa – Tab. n. 16. Il conto ABA360 riporta un saldo pari a 146.470.825 mentre da PDC (e da modello SP NSIS) il saldo risulta essere pari a 147.330.325. Allineare i valori della Tabella alle risultanze del PDC;
- Nota integrativa – Dettagliare la composizione della voce ABA710 *Altri crediti diversi* che riporta un saldo pari a 865.403 € (valore nominale) con un fondo svalutazione pari a 300.000 €;

Fondi rischi e oneri

- Il conto PBA040 *Fondi rischi connessi all'acquisto di prestazioni sanitarie da privato* subisce un incremento dovuto ad accantonamenti per 272.177 €. Si chiede di allegare al bilancio la nota del servizio competente prot. 0045206/2019 del 19/04/2019 e di esplicitare se tale accantonamento sia pari al 100% delle note credito da ricevere iscritte;

Debiti

- Il conto di PDC 02.05.11.02.06 *Altri debiti verso il personale per ferie maturate e non godute* riporta un saldo pari a 150.615,76 €. In merito al trattamento delle ferie maturate e non godute si rammenta quanto disposto in merito dall'articolo 5, comma 8, del decreto legge n. 95/2012, convertito, con modificazioni, dalla legge n. 135/2012, si chiedono pertanto chiarimenti ed opportune rettifiche;
- Il conto SP PDA290 *Debiti verso erogatori privati accreditati e convenzionati di prestazioni sanitarie* comprende per 4.635.823 € debiti riferiti all'aggregazione *debiti verso altri fornitori*. Si chiede di sanare tale criticità;

Costi per acquisto di prodotti farmaceutici

- Il conto di PDC 07.01.01.01.08 *Farmaci innovativi* riporta un saldo pari a 8.429.217,67 €, non coerente con quanto rappresentato nella tabella n. 57-bis di pag. 191. Si chiede di sanare tale criticità;

Costi per acquisto di prestazioni da privato

- La tabella n. 61, non riporta l'indicazione delle note di credito da ricevere e ricevute sia per extra budget che per verifiche ispettive, richiesta nelle linee guida al bilancio d'esercizio 2018. Si chiede di integrare la tabella n. 61;





RISCONTRO RICHIESTA REGIONALE DI CHIARIMENTI ED ELEMENTI INTEGRATIVI DI GIUDIZIO

In riscontro a quanto richiesto con la determinazione n. DPF012/35 del 25/06/2019 del Dirigente del Servizio Programmazione Economico-Finanziaria e Finanziamento del SSR del Dipartimento per la Salute e il Welfare della Regione Abruzzo, si rappresenta quanto segue.

Distribuzione per conto (DPC) – Registrazioni contabili

In occasione della rielaborazione del Bilancio di esercizio al 31/12/2018 sono state effettuate le scritture contabili indicate dalla Regione, ovvero:

- Riclassifica del credito v/Regione di € 3.647.516,27 dalla voce ABA390 "Crediti v/Regione o Provincia Autonoma per quota FSR" alla voce ABA420 "Crediti v/Regione o provincia Autonoma per acconto quota FSR";
- Rilevazione delle giacenze dei farmaci DPC, di € 4.620.894, tra le rimanenze di beni sanitari. Tali giacenze erano state rappresentate, nel Bilancio di Esercizio 2018 di cui alla Delibera del Direttore Generale n. 555/2019, nei conti d'ordine, come indicato nell'allegato 14 alle citate Linee Guida trasmesse dalla Regione con nota prot. n. RA/0122860/DPF012 del 19/04/2019;
- Valorizzazione del costo per acquisto di farmaci DPC e contestuale chiusura del credito di cui alla voce ABA420.

Immobilizzazioni finanziarie

A pag. 127 della Nota Integrativa al nuovo Bilancio di esercizio al 31/12/2018 è stata inserita la Tabella IMM08.

Crediti

In occasione della rielaborazione del Bilancio di esercizio al 31/12/2018 si è provveduto a rilevare le determinazioni n. DPF017/34 del 17/08/2018 e n. DPF017/36 del 17/09/2018 secondo le indicazioni fornite dalla Regione.

Pertanto, in base alla Determina DPF017/34 del 17/08/2018:

- E' stato ridotto il credito 2017 per elisoccorso per € 560.703,92;
- E' stata rilevata una sopravvenienza attiva v/terzi per elisoccorso di € 609.826,12.

In base alla determina n. DPF017/36 del 17/09/2018 è stato ridotto il credito 2017 per elisoccorso.

La tabella 16 è stata modificata tenendo conto delle osservazioni regionali (pag. 133 della Nota Integrativa).

A pag. 136 della Nota Integrativa è stata inserita la Tabella 17-quater "Dettaglio Altri crediti diversi" (voce ABA710).

Fondi per rischi e oneri

È stata allegata al Bilancio di esercizio 2018 la nota prot. n. 0045208/19 del 09/04/2019 del Direttore UOC Direzione Amministrativa del territorio G.A.C.E.P, avente ad oggetto "Soggetti e Strutture Privati Accreditati Erogatori di Prestazioni Sanitarie – RSA Psico-geriatrica "AZZURRA" di VILLA SERENA di Città S. Angelo (PE) – Richiesta di N.C. per extra-budget ANNO 2018" (pag. 440 della Nota Integrativa).

L'accantonamento al Fondo rischi connessi all'acquisto di prestazioni sanitarie da privato rilevato nel 2018 è pari al 100% delle note di credito da ricevere iscritte al 31/12/2018.

Debiti

In ordine alla voce "Altri debiti verso il personale per ferie maturate e non godute" si fa presente che, come comunicato dal Dirigente Responsabile dell'UOSD Trattamento economico del personale Dipendente e Convenzionato con e-mail del 10/07/2019, "l'accantonamento per l'anno 2018 è stato rilevato sulla base delle richieste pervenute e tendenzialmente meritevoli di accoglimento, in quanto la mancata fruizione non è dipesa dalla volontà del dipendente. In merito, tra l'altro, si evidenzia come ci sia una tendenza sempre maggiore della giurisprudenza a riconoscere il diritto del dipendente alla monetizzazione." Ad ogni buon conto, sarà cura dello scrivente Ufficio verificare nell'esercizio 2019 la congruità dell'accantonamento.

La voce di conto "Debiti verso erogatori privati accreditati e convenzionati di prestazioni sanitarie comprende, per € 4.635.823, debiti riferiti all'aggregazione "Debiti verso altri fornitori". In riferimento alla richiesta di "sanare" tale criticità, si rappresenta che trattasi di documenti iscritti in bilancio al 31/12/2012 e retro, e che, nel piano dei conti vigente a tale data, non era prevista nessuna distinzione tra debiti verso privati accreditati e debiti verso altri fornitori. Poiché l'iscrizione in bilancio di un documento movimentava una serie di tabelle che consentono, se gestite correttamente, di applicare automatismi, garanti della veridicità delle scritture contabili quali gli estremi della fattura, il saldo del conto di debito, il partitario, la chiusura e riapertura del SP; la variazione dello stato di un documento, "Aperto o chiuso", andando ad alimentare tutte le tabelle di cui sopra, può avvenire solo per il tramite di specifiche causali "pagamento o chiusura del documento per insussistenza". Se un debito viene chiuso con la causale "Insussistente", il documento non può essere nuovamente registrato con le stesse specificità: data fattura, numero, oggetto, ecc.

Pertanto, la riclassifica suggerita dalla Regione può essere effettuata solo riaprendo i bilanci interessati dalla registrazione dei documenti in questione (esercizio 2017 e retro).

Costi per acquisto di prodotti farmaceutici

La tabella 57-bis presenta un totale non coerente con il saldo contabile del conto 0701010108 "Farmaci innovativi", in quanto tale tabella, come specificato dal Dirigente dell'UOSD Controllo di Gestione con e-

mail del 02 Luglio 2019, è redatta in base ai dati dell'evaso e non delle fatture, anche perché dalle fatture non sarebbe desumibile il costo medio di acquisto.

Costi per acquisto di prestazioni da privato

La tabella n. 61, a pag. 215 della Nota Integrativa al nuovo Bilancio di esercizio al 31/12/2018, è stata integrata sulla base delle indicazioni regionali.

IL DIRETTORE DELL'U.O.C.
BILANCIO E GESTIONE ECONOMICA E FINANZIARIA
Dott.ssa Maria Ruffini



**BILANCIO D'ESERCIZIO
AZIENDA SANITARIA LOCALE DI PESCARA**

AL 31 DICEMBRE 2018

INDICE

RELAZIONE SULLA GESTIONE	pag. 19
Stato Patrimoniale e Conto Economico ex D. Lgs. n. 118/2011	pag. 80
Modelli NSIS di Stato Patrimoniale e Conto Economico	pag. 88
NOTA INTEGRATIVA	pag. 105
Criteri generali	pag. 106
Dati relativi alla gestione delle risorse umane	pag. 109
STATO PATRIMONIALE	
ATTIVO	
Immobilizzazioni:	
- Immobilizzazioni immateriali (Tab. da 1 a 4)	pag. 117
- Immobilizzazioni materiali (Tab. da 5 a 7 quater)	pag. 118
- Immobilizzazioni finanziarie (Tab. da 8 a 14)	pag. 128
Attivo circolante:	
- Rimanenze (Tab. 15)	pag. 131
- Crediti (Tab. da 16 a 25)	pag. 133
- Attività finanziarie che non costituiscono immobilizzazioni (Tab. da 26 a 28)	pag. 157
- Disponibilità liquide (Tab. 29)	pag. 158
Ratei e Risconti attivi (Tab. 30 e 31)	pag. 158
PATRIMONIO NETTO (Tab. da 32 a 35 quater)	pag. 160
PASSIVO	
Fondi per rischi e oneri (Tab. da 36 a 40)	pag. 170
Trattamento di fine rapporto (Tab. 41)	pag. 181
Debiti (Tab. da 42 a 46)	pag. 182
Ratei e risconti passivi (Tab. 47 e 48)	pag. 189
Conti d'ordine (Tab. 49)	pag. 189
CONTO ECONOMICO	
Contributi in c/esercizio e altri ricavi (Tab. da 50 a 52)	pag. 191
Mobilità attiva (Tab. 53)	pag. 196
Dettaglio ricavi e costi per prestazioni sanitarie erogate in regime di intramoenia (Tab. 54)	pag. 198
Acquisti di beni (Tab. 56-57)	pag. 200
Mobilità passiva (Tab. 58 e 58 bis)	pag. 203

Acquisti di servizi sanitari (Tab. da 59 a 61 bis)	pag.	207
Acquisti di servizi non sanitari (Tab. da 62 a 65)	pag.	222
Costi del personale (Tab. da 66 a 69)	pag.	227
Consistenza e movimentazione dei fondi del personale (Tab. 70)	pag.	115
Oneri diversi di gestione (Tab. 71)	pag.	232
Accantonamenti (Punto 23)	pag.	233
Proventi e oneri finanziari (Punto 24)	pag.	235
Rettifiche di valore di attività finanziarie (Punto 25)	pag.	235
Proventi e oneri straordinari (Punto 26)	pag.	236
Ricavi e costi infragruppo - Prospetto riepilogativo e riconciliazione	pag.	243
RENDICONTO FINANZIARIO	pag.	249
ALLEGATI:		
Dettaglio conti	pag.	252
- Stato Patrimoniale		
- Conto Economico		
Modello NSIS di Stato Patrimoniale comparato	pag.	293
Dettagli di modello NSIS di Stato Patrimoniale comparato	pag.	300
Modello NSIS di Conto Economico comparato	pag.	316
Dettagli di modello NSIS di Conto Economico comparato	pag.	338
Confronto tra Conto economico e Previsionale	pag.	428
Modello CE formato POA ex DCA n. 91/2013	pag.	432
Note Uffici per fondi rischi:		
- Nota Ufficio Affari Legali con dettaglio del contenzioso in essere al 31/12/2018	pag.	435
- Note Ufficio Gestione Accordi Contrattuali Erogatori Privati	pag.	440
Conto del Tesoriere	pag.	444
Dati SIOPE - Prospetti delle disponibilità liquide, degli incassi e dei pagamenti	pag.	446
Delibere del Direttore Generale:		
- Riepilogo situazione gestione liquidatoria	pag.	455
- Adozione fondi contrattuali consuntivi 2018 e preventivi 2019: dirigenza e comparto	pag.	471
Determina Dirigente Ufficio TEP - Accantonamento Premio di operosità SUMAI	pag.	513
Tempestività dei pagamenti esercizio 2018	pag.	518
Dettaglio pagamenti effettuati dopo la scadenza (Circolare MEF n. 27 del 24/11/2014)	pag.	519

1 RELAZIONE SULLA GESTIONE

1.1 Criteri generali di predisposizione della relazione sulla gestione

La presente relazione sulla gestione, che corredata il bilancio di esercizio al 31/12/2018, è stata redatta secondo le disposizioni del D. Lgs. 118/2011, e facendo riferimento al Codice Civile e ai Principi Contabili Nazionali (OIC), fatto salvo quanto difformemente previsto dallo stesso D. Lgs. 118/2011.

La presente relazione sulla gestione, in particolare, contiene tutte le informazioni minimali richieste dal D. Lgs. 118/2011; fornisce inoltre tutte le informazioni supplementari, anche se non specificamente richieste da disposizioni di legge, ritenute necessarie a dare una rappresentazione esaustiva della gestione sanitaria ed economico-finanziaria dell'esercizio 2018.

1.2 Generalità sul territorio servito e sull'organizzazione dell'Azienda

La Asl di Pescara opera su un territorio coincidente con la provincia di Pescara, con una popolazione complessiva di 319.445 abitanti, distribuiti in 46 comuni, suddivisi in 3 Aree Distrettuali.

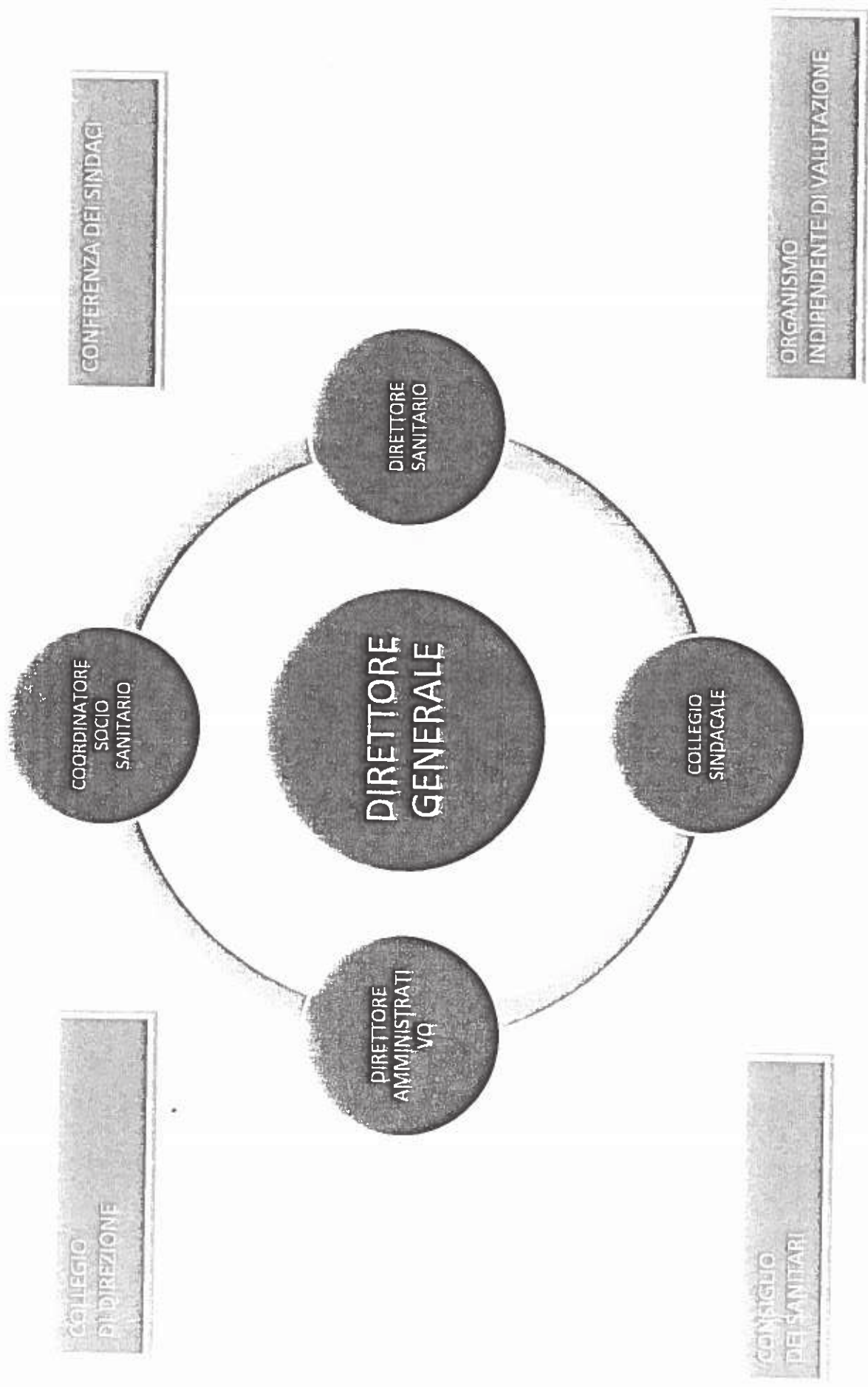
Classi di età	Maschi	%	Femmine	%	Totale
Assistibili 0 - 13 anni	20.288	51,50%	19.109	48,50%	39.397
Assistibili 14- 64 anni	99.975	49,17%	103.341	50,83%	203.316
Assistibili 65- 74 anni	16.313	46,18%	19.012	53,82%	35.325
Assistibili Oltre 75 anni	16.676	40,27%	24.731	59,73%	41.407
	153.252	47,97%	166.193	52,03%	319.445

La popolazione esente da ticket è pari a 162.089 unità (52.942 per motivi di età e reddito, 104.147 per altri motivi).


Dichiarazione sulla coerenza dei dati esposti con i modelli ministeriali di rilevazione flussi:

MODELLO FLS 11 - Anno 2018	<i>I dati sulla popolazione assistita e sulla sua scomposizione per fasce di età, Sono coerenti con quelli esposti nel QUADRO G del modello FLS 11</i>
MODELLO FLS 11 - Anno 2018	<i>I dati sulla popolazione esente da ticket sono coerenti con quelli esposti nel QUADRO H del Modello FLS 11</i>

La ASL di Pescara adotta il modello organizzativo riportato graficamente di seguito nelle tavole di dettaglio, in ragione delle Delibere DG n. 835 del 25/09/2017, n. 1108 dell' 11/12/2017 e n.220 del 02/03/2018 dichiarate conformi dalla Regione Abruzzo, giusta DGR 24/2018, DGR 59/2018 e DGR 159 del 21/03/2018.



STAFF DELLA DIREZIONE GENERALE



Lo Staff della Direzione Generale è organismo dinamico costituito da funzioni stabili e funzioni afferenti che possono cambiare per necessità. Tutte le Unità o Funzioni in Staff sono gerarchicamente ordinate in UOC amministrative o sanitarie o in Dipartimenti se costituite in unità dipartimentali. Partecipano alle funzioni di Staff I Direttori delle Funzioni Ospedaliere e Territoriali nonché I Direttori Delle Aree Distrettuali.

DIPARTIMENTI SANITARI

DIPARTIMENTO DI PREVENZIONE

•

DIPARTIMENTO SALUTE MENTALE

DIPARTIMENTO MATERNO INFANTILE

DIPARTIMENTO ONCOLOGICO EMATOLOGICO

DIPARTIMENTO DELLE MEDICINE

DIPARTIMENTO DELLE CHIRURGIE

DIPARTIMENTO DEI SERVIZI

DIPARTIMENTO URGENZA EMERGENZA

DIPARTIMENTO FUNZIONALE DELLE PROFESSIONI SANITARIE

DIPARTIMENTI AMMINISTRATIVO E TECNICO

DIPARTIMENTO AMMINISTRATIVO

DIPARTIMENTO DEI SERVIZI TECNICI E PROFESSIONALI

DIREZIONE DI FUNZIONE OSPEDALIERA

Afferiscono alla Funzione le direzioni seguenti:

DIREZIONI DEI DIPARTIMENTI CLINICI

DIREZIONE DELLE ATTIVITA' AMMINISTRATIVE OSPEDALIERE

DIREZIONE DI FUNZIONE TERRITORIALE

Afferiscono alla Funzione le direzioni seguenti:

DIREZIONI DELLE AREE TERRITORIALI

DIREZIONI DELLE UNITA' STRUTTURALI SANITARIE TERRITORIALI

DIREZIONE DELLE ATTIVITA' AMMINISTRATIVE TERRITORIALI

DIREZIONE DELLA FUNZIONE TERRITORIALE

Riunisce in se le strutture preposte alla gestione dell'Assistenza territoriale e non ospedaliera e discende dall'applicazione della DGR n. del 78 del 28.02.2017. Le UOC le UOSD e le UOS esprimono le loro attività su tutto il Territorio aziendale.

- UOS ODONTOIATRIA TERRITORIALE
- UOS DISABILITA' E SUPPORTO PROTESICO
- UOS COORDINAMENTO RETE CARDIOLOGICA TERRITORIALE
- UOS GESTIONE ATTIVITA' RIABILITATIVE TERRITORIALI
- UOS URTOLOGIA TERRITORIALE
- UOS OCULISTICA TERRITORIALE

UOC ORGANIZZAZIONE E CURE TERRITORIALI

- UOS LUDOPATIE

UOC RIABILITAZIONE E MEDICINA FISICA
UOC SERVIZIO DIPENDENZE

- AP DIABETOLOGIA

UOC ENDOCRINOLOGIA E MALATTIE METABOLICHE

- AP FARMACIA PESCARA
- AP FARMACIA PENNE
- AP FARMACIA POPOLI

UOC FARMACIA TERRITORIALE

- UOS EPIDEMIOLOGIA E STATISTICA SANITARIA
- UOS VAP
- UOS FORMAZIONE/RICERCA/PROGETTI
- UOS CURE DOMICILIARI E INTERMEDIE
- UOS UFFICIO MEDICO COMPETENTE
- UOS VULNOLOGIA
- UOS PSICOGERIATRIA E CENTRO DIAGNOSI ALZHEIMER

UOC INTEGRAZIONE OSPEDALE TERRITORIO

- AP HOSPICE PESCARA
- UOS COORDINAMENTO ONCOLOGIA TERRITORIALE
- UOS CURE PALLIATIVE DOMICILIARI

UOC HOSPICE E CURE PALLIATIVE

UOC MEDICINA PENITENZIARIA

UOSD RISK MANAGEMENT

UOSD ATTIVITA' CONSULTORIALI

UOSD GINECOLOGIA SOCIALE

UOSD UNITA' GRAVI CEREBROPATIE ACQUISITE

UOSD LABORATORISTICA DEI PRESIDI TERRITORIALI


Comuni Afferenti:

Penne, Collecervino, Loreto Aprutino, Civitella CN, Picciano, Montebello di Bertona, Vicoli, Villa Celiera, Farindola, Carpineto della Nora, Scafa Alanno, Corvara, Cugnoli, Manoppello, Turrialnani, Pietranico, Castiglione a Casauria, Roccamorice, Abbatteggio, S. Valentino, Tocco da Casauria, Torre dei Passeri Bussi, Popoli, Salle Pescosansone, Caramanico Terme, Lettomanoppello, Sant'. Eufemia, Bolognano, Seramonacesca

Popolazione: 88.000 ab

Comuni Afferenti:

Montesilvano ,Città S. Angelo , Elice Pianella, Moscufo, Capelle sul Tavo, Catignano, Rosciano, Nocciano, Civitaquana, Brittoli, Spoltore, Cepagatti. Popolazione: 116.000 Ab.



Comune afferente: Pescara
Popolazione 121.650

Le Aree Distrettuali rappresentano la organizzazione distrettuale della sanità.

Sono Dirette da un Direttore Medico di UOC ed organizzano la erogazione dei servizi territoriali alla persona attraverso strutture e funzioni prettamente distrettuali o anche espressioni di altre Unità organizzative.

Trovano allocazione nelle Aree Distrettuali i servizi Distrettuali quali ADI UCCP AFT PUA UVM Riabilitazione Medicina Specialistica e SERD Sono collocate funzionalmente nelle Aree i Servizi del Dipartimento di Prevenzione, Materno Infantile, Emergenza Urgenza.

In ogni Area Distrettuale è allcata la Organizzazione territoriale omonima del CSM con le sue articolazioni attive nel territorio di riferimento. Le strutture Residenziali RSA, RP trovano nella Area il riferimento organizzativo e funzionale.

UOC AREA DISTRETTUALE MONTANA

Dip. Salute
Mentale
Dip.
Prevenzione
Attività
Consultoriali

RSA/RP
Tocco Da
Casauria

UOS COORDINAMENTO CERS AREA MAIELLA

CERS Tocco da
Casauria
(COR- servizio decentrato di
PSAL)

CERS S.Valentino
(CENTRO DI PSICOGERIATRIA)

UCCP Scafa

CERS Popoli

UOS COORDINAMENTO CERS AREA VESTINA

CERS Loreto
Aprutino

UCCP Vestina

CERS
Civitella Casanova

UOC AREA DISTRETTUALE METROPOLITANA

UOS COORDINAMENTO CERS AREA METROPOLITANA

Dip Salute
Mentale

Dip. Prevenzione
Attività
Consultoriali

RSA/RP Città
Sant'Angelo

CERS
C.Sant'angelo

CERS SPOLTORE

CERS CEPAGATTI

CERS
MONTESILVANO

UCCP
CEPAGATTI

UOC AREA DISTRETTUALE PESCARA

UOS COORDINAMENTO CERS PESCARA

Dip. Salute
Mentale

Dip. Prevenzione
Attività
Consultoriali

RSA Pescara

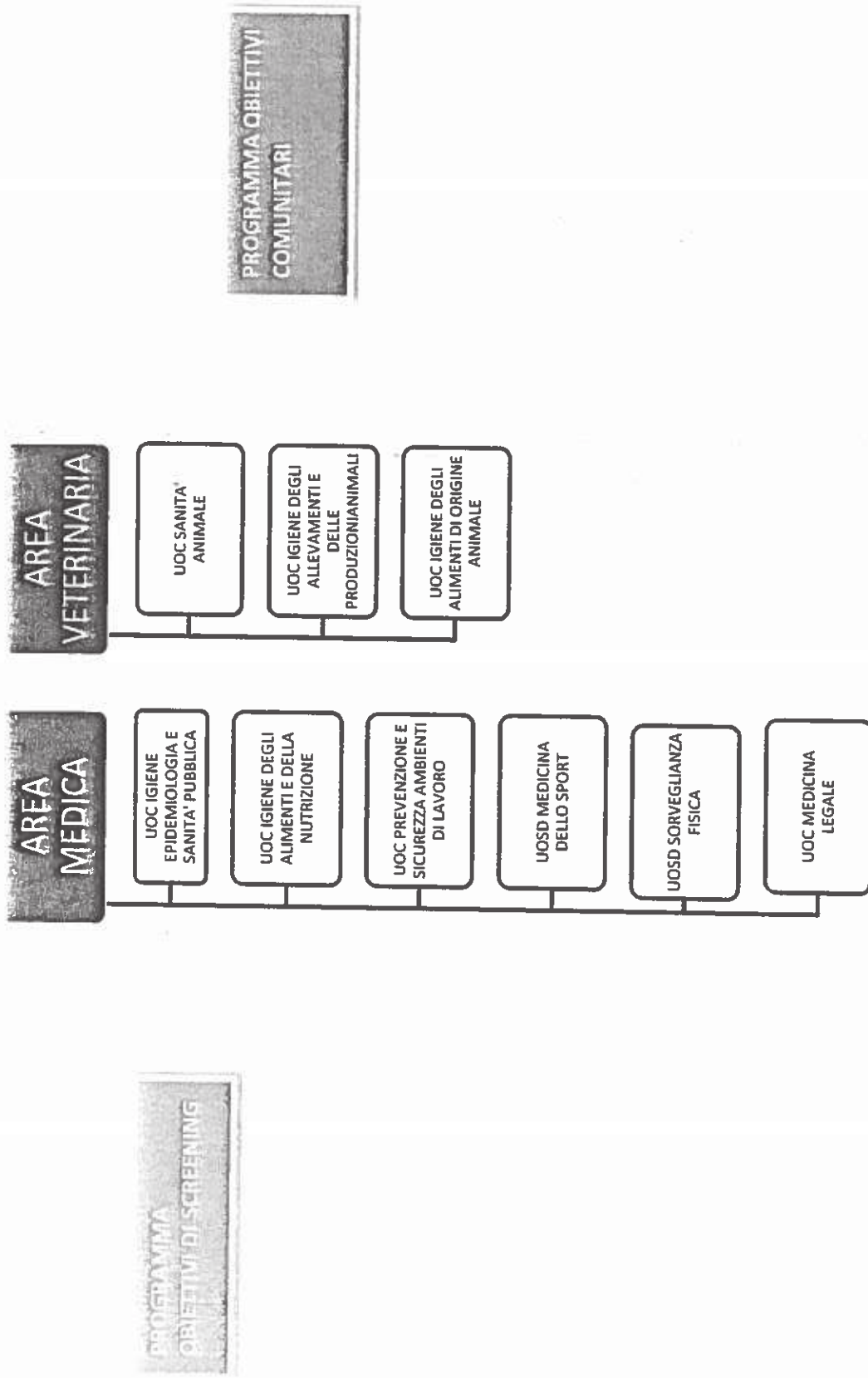
CERS PESCARA
NORD

CERS PESCARA
SUD

UCCP Pe Nord/ AFT

UCCP Pe Sud /AFT

DIPARTIMENTO DI PREVENZIONE



DIPARTIMENTO DI SALUTE MENTALE

**UOC CENTRO DI SALUTE MENTALE AREA
PESCARA**

**UOC CENTRO DI SALUTE MENTALE AREA
METROPOLITANA**

**UOC CENTRO DI SALUTE MENTALE AREA
MONTANA**

UOC NEUROPSICHIATRIA INFANTILE

UOC PSICHIATRIA

DIREZIONE DELLA FUNZIONE OSPEDALIERA

Riunisce in se le funzioni preposte alla gestione delle Attività Ospedaliere e discende dall'applicazione della DGR n. del 78 del 28.02.2017.



- UOS DIREZIONE MEDICA DEI PRESIDI OSPEDALIERI
- UOS Risk Management (afferenza funzionale dal territorio)
- AP ALPI
- AP EPIDEMIOLOGIA



- AP UFA
- AP Gestione del Farmaco



- Dirigenza Infermieristica
- Dirigenza Ostetrica
- Dirigenza Tecnico riabilitativa
- Dirigenza Tecnico radiologica
- Dirigenza Tecnico Ispettiva

DIPARTIMENTO DELLE MEDICINE

UOCC DI
DEGENZA

UOC MEDICINA INTERNA
UOS PATOLOGIE AD ELEVATA INTENSITA' DI CURE
AP GESTIONE SCOMPENSI -

UOC GERIATRIA
AP LUNGODEGENZA

UOC REUMATOLOGIA

UOC MALATTIE INFETTIVE
UOS SEPSI

UOC PNEUMOLOGIA
> AP VENTILOTERAPIA > AP ALLERGLOGIA

UOC CARDIOLOGIA

UOC NEFROLOGIA E DIALISI
UOS NEFROLOGIA D'URGENZA E INTERVENTISTICA
UOS DIALISI PERITONEALE

UOCC DI
PIAGNOSTICA

UOC GASTROENTEROLOGIA ED
ENDOSCOPIA DIGESTIVA

UOSD ECOGRAFIA INTERNISTICA

UOSD DAY HOSPITAL

UOSD NEUROFISIOPATOLOGIA E PATOLOGIE
NEURODEGENERATIVE
AP DISTURBI COGNITIVI/ DEMENZA E MND

UOSD DERMATOLOGIA

DIPARTIMENTO DELLE CHIRURGIE

UOC CHIRURGIA GENERALE E
P'URGENZA

- UOS Chirurgia della mammella

UOC CHIRURGIA TORACICA

UOS Broncoscopia interventistica

UOC ORTOPEDIA E TRAUMATOLOGIA

- UOS Chirurgia del bacino e politrauma

UOC OTORINOLARINGOIATRIA

- UOS Audiologia implantologica

UOC OCULISTICA

- AP Infiammazioni e malattie autoimmuni oculari

UOC CHIRURGIA VASCOLARE

UOC NEUROCHIRURGIA

UOC UROLOGIA

DIPARTIMENTO DELLE CHIRURGIE

UOSP CHIRURGIA MAXILLOFACCIALE

UOSP CHIRURGIA EPATOBILIOPANCREATICA

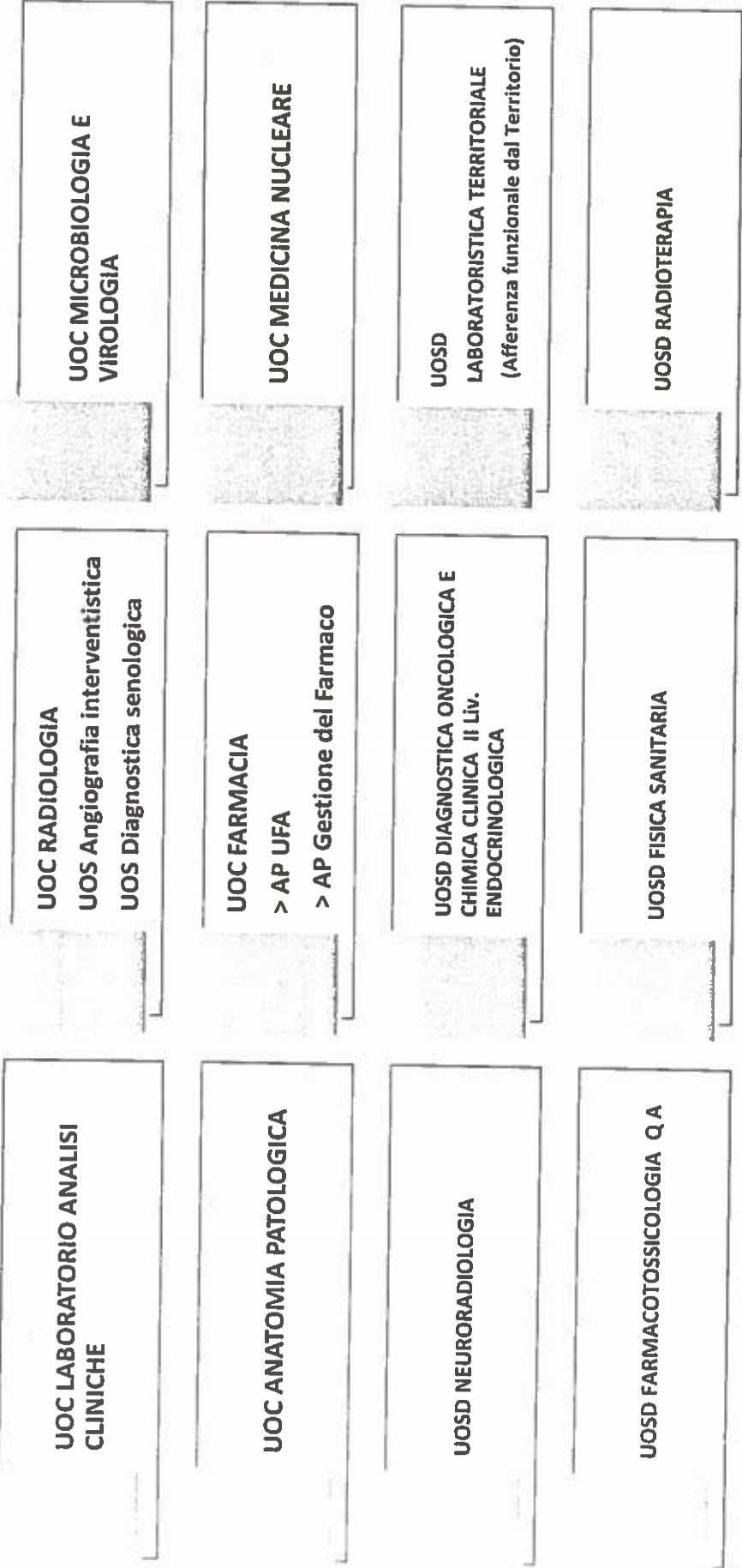
UOSP DAY SURGERY

UOSP CHIRURGIA PLASTICA

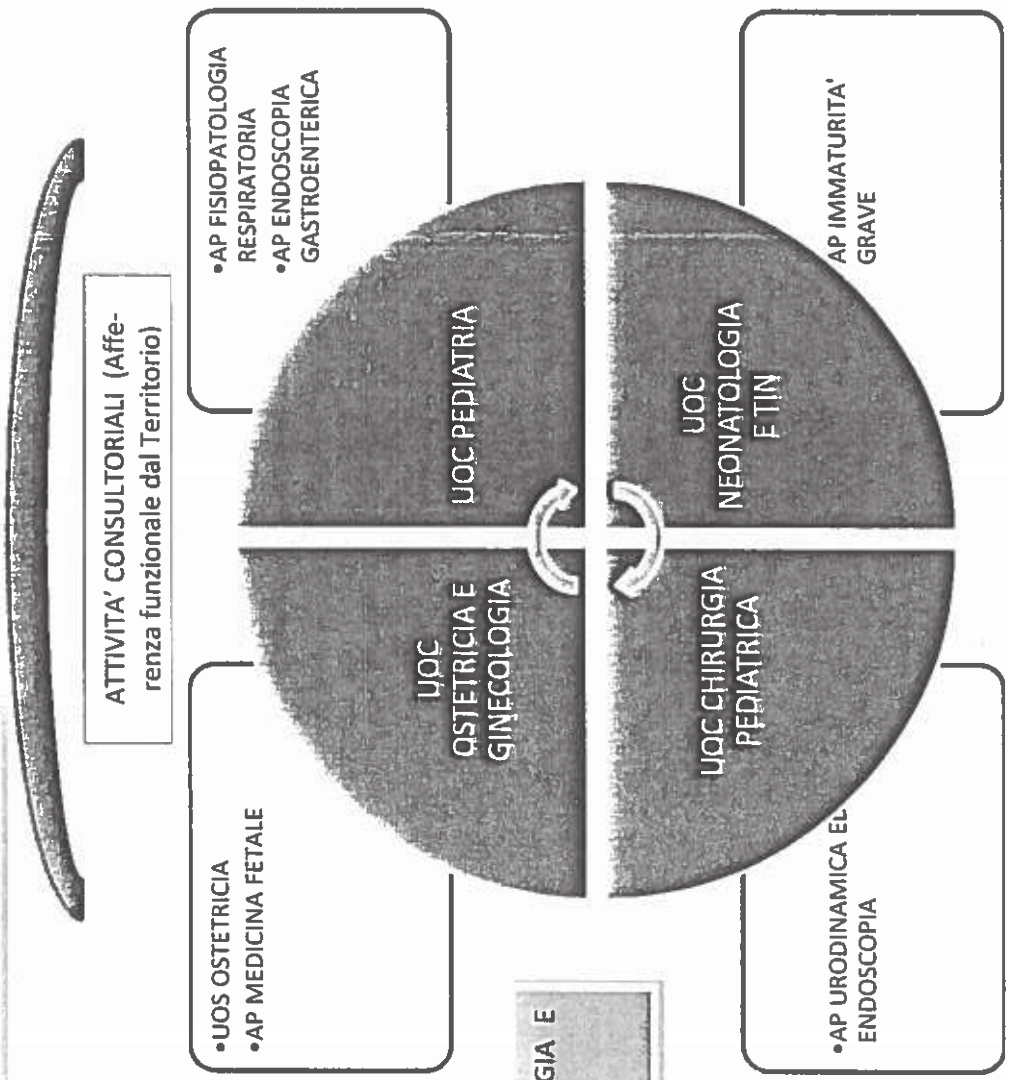
UOSP GESTIONE ANESTESIOLOGICA DEL BLOCCO OPERATORIO (Afferenza funzionale)

PROGRAMMA
DI CHIRURGIA ROBOTICA

DIPARTIMENTO DEI SERVIZI OSPEDALIERI



DEPARTAMENTO MATERNO INFANTIL



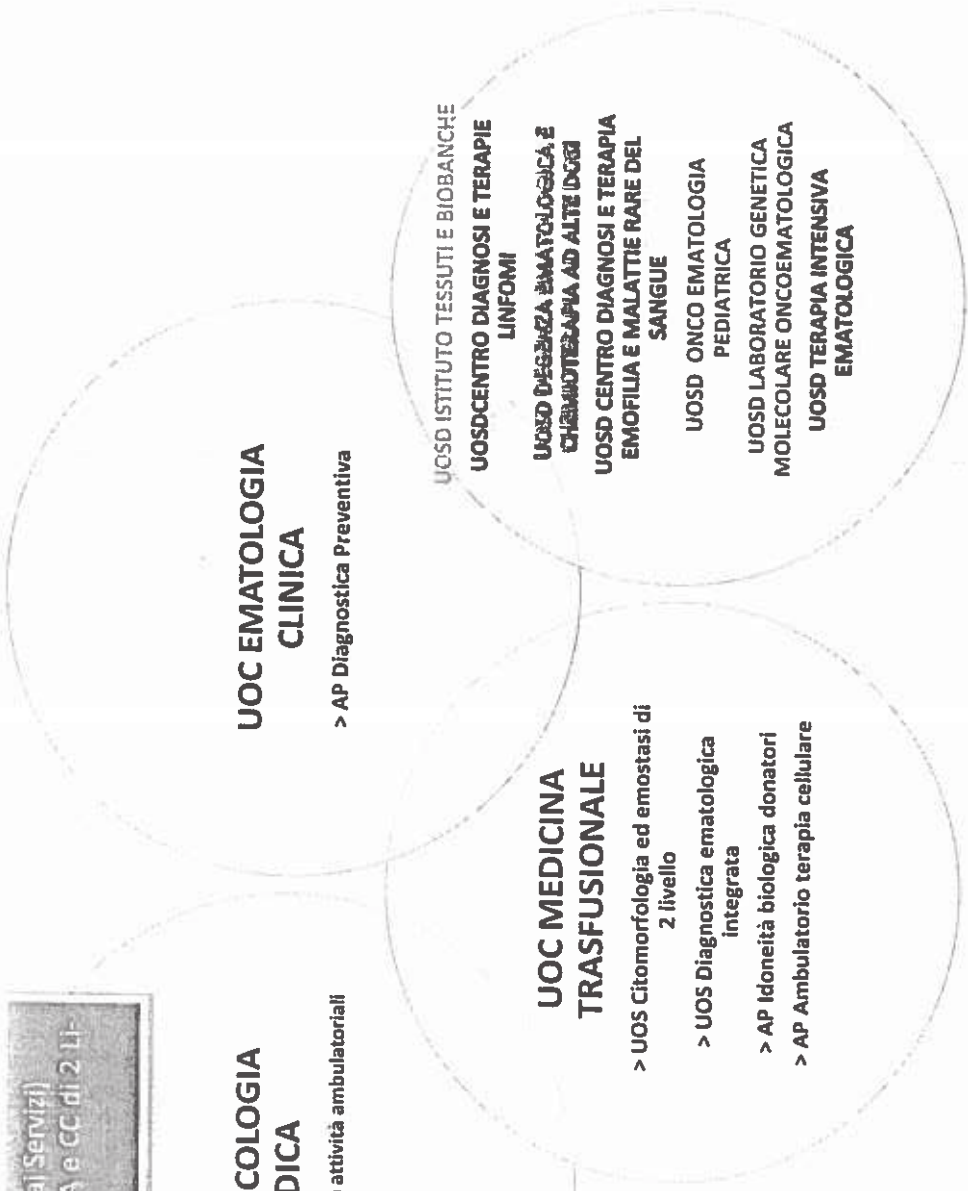
DIPARTIMENTO ONCOLOGICO-EMATOLOGICO

UOSD RADIOTERAPIA (afferenza dai Servizi)
UOSD DIAGNOSTICA ONCOLOGICA e CC di 2 Livello (afferenza dai Servizi)

UOC ONCOLOGIA MEDICA

> AP Coordinamento attività ambulatoriali

PROGRAMMA DI ONCOLOGIA
DESPEDALIZZATA



UOSD ISTITUTO TESSUTI E BIOBANCHE

UOSDCENTRO DIAGNOSI E TERAPIE LINFOMI

UOSD DIAGNOSI EMATOLOGICA E TERAPIA CHIMIOTERAPIA AD ALTE DOSE

UOSD CENTRO DIAGNOSI E TERAPIA EMOFILIA E MALATTIE RARE DEL SANGUE

UOSD ONCO EMATOLOGIA PEDIATRICA

UOSD LABORATORIO GENETICA MOLECOLARE ONCOEMATOLOGICA

UOSD TERAPIA INTENSIVA EMATOLOGICA

Nel contesto di un riordino delle strutture ospedaliere e di soccorso questo Dipartimento necessita di rimodulazione e di un riassetto organizzativo più aderente al nuovo mandato, includendo anche strutture prima non previste ma sicuramente più idonee alla funzione:

UOC MEDICINA E CHIRURGIA D'URGENZA
UOS OBI
UOS Medicina d'urgenza
Gestione paziente critica

UOC NEUROLOGIA D'URGENZA E STROKE UNIT

UOC TERAPIA INTENSIVA E ANESTESIOLOGIA
UOS Rianimazione
UOS Anestesiologia Pediatrica

UOSD GESTIONE DEL BLOCCO OPERATORIO
(Afferenza funzionale al Dipartimento Chirurgico)

UOSD NEUROCHIRURGIA E NEUROTRAUMATOLOGIA D'URGENZA

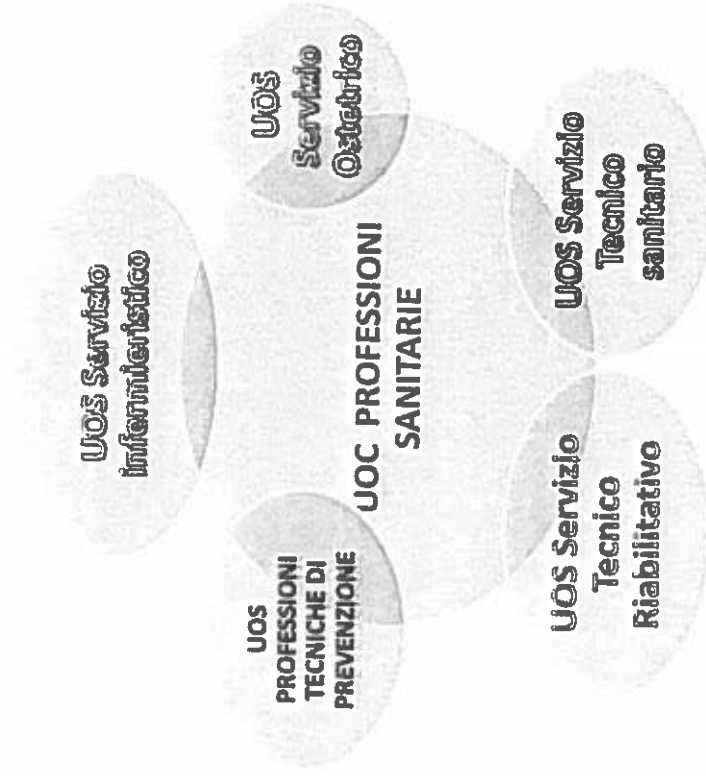
UOC 118
AP EVENTI CRITICI

UOC* UTIC E CARDIOLOGIA INTERVENTISTICA
UOS Aritmologia ed Elettrofisiologia
* la UOC UTIC è soggetta a d'esercizio temporaneo con trasformazione in UOSD entro il 31 dicembre 2019

DIPARTIMENTO FUNZIONALE DELLE PROFESSIONI INFERMIERISTICHE TECNICHE E RIABILITATIVE

Il Dipartimento ha natura funzionale e si esprime a livello aziendale attraverso le dirigenze assegnate alle branche operative individuate dalle linee guida regionali.

Assume le funzioni di indirizzo, studio, realizzazione di protocolli operativi concordati con i Dipartimenti Ospedalieri e le articolazioni territoriali. Opera di concerto con la Direzione della Funzione Ospedaliera e della Funzione Territoriale.



PRESIDIO OSPEDALIERO

P.O. S. MASSIMO - PENNE

DIPARTIMENTO DELLE MEDICINE

- UOC MEDICINA GENERALE
- UOS DIAGNOSTICA APPARATO DIGERENTE
(Unità della Gastroenterologia ed E Pescara)
- UOSD LUNGODEGENZA PENNE-POPOLI
- SERVIZIO EMODIALISI

DIPARTIMENTO DELLE CHIRURGIE

- UOSD CHIRURGIA GENERALE
- UOSD ARTROSCOPIA E TRAUMATOLOGIA
- UOS OTORINOLARINGOIATRIA

DIPARTIMENTO URGENZA EMERGENZA

- UOSD MEDICINA E CHIRURGIA D'URGENZA
- UOS TERAPIA INTENSIVA POST OPERATORIA PENNE

DIPARTIMENTO DEI SERVIZI

- SERVIZIO DI RADIOLOGIA

DIPARTIMENTO ONCOLOGICO EMATOLOGICO

- SERVIZIO TRASFUSIONALE

DIPARTIMENTO MATERNO-INFANTILE

- UOSD GINECOLOGIA E IVG

UOSD LABORATORISTICA TERRITORIALE PENNE POPOLI

PRESIDIO OSPEDALIERO - SS TRINITA' - POPOLI

L'Ospedale di Popoli per effetto del Decreto per le Arre Terremotate D.L.n.8 del 09.02 2017 può usufruire della moratoria per 36 mesi dalla applicazione del DM 70/15 e di conseguenza dall'applicazione della DCA 79/16. Ne consegue che le strutture esistenti restano operative e pertanto avere la seguente organizzazione :

UOC MEDICINA GENERALE
(DIPARTIMENTO DELLE MEDICINE)

UOC MEDICINA FISICA E RIABILITATIVA
(FUNZIONE TERRITORIALE)

UOSD CHIRURGIA ENDOSCOPICA
(DIPARTIMENTO DELLE CHIRURGIE)

UOSD CHIRURGIA GENERALE
(DIPARTIMENTO DELLE CHIRURGIE)

UOSD ORTOPEDIA E TRAUMATOLOGIA
(DIPARTIMENTO DELLE CHIRURGIE)

UOSD TERAPIA INTENSIVA POST OPERATORIA
(DIPARTIMENTO URGENZA EMERGENZA)

UOSD MEDICINA E CHIRURGIA D'URGENZA
(DIPARTIMENTO URGENZA EMERGENZA)

UOSD GRAVI CEREBROPATIE ACQUISITE (Cod. 75) (FUNZIONE TERRITORIALE)

UOSD LUNGODEGENZA (AGGREGATO RENNE-POPOLI)
(DIPARTIMENTO DELLE MEDICINE)

UOS RADIOLOGIA
(UOC RADIOLOGIA PESCARA - DIPARTIMENTO DEI SERVIZI)

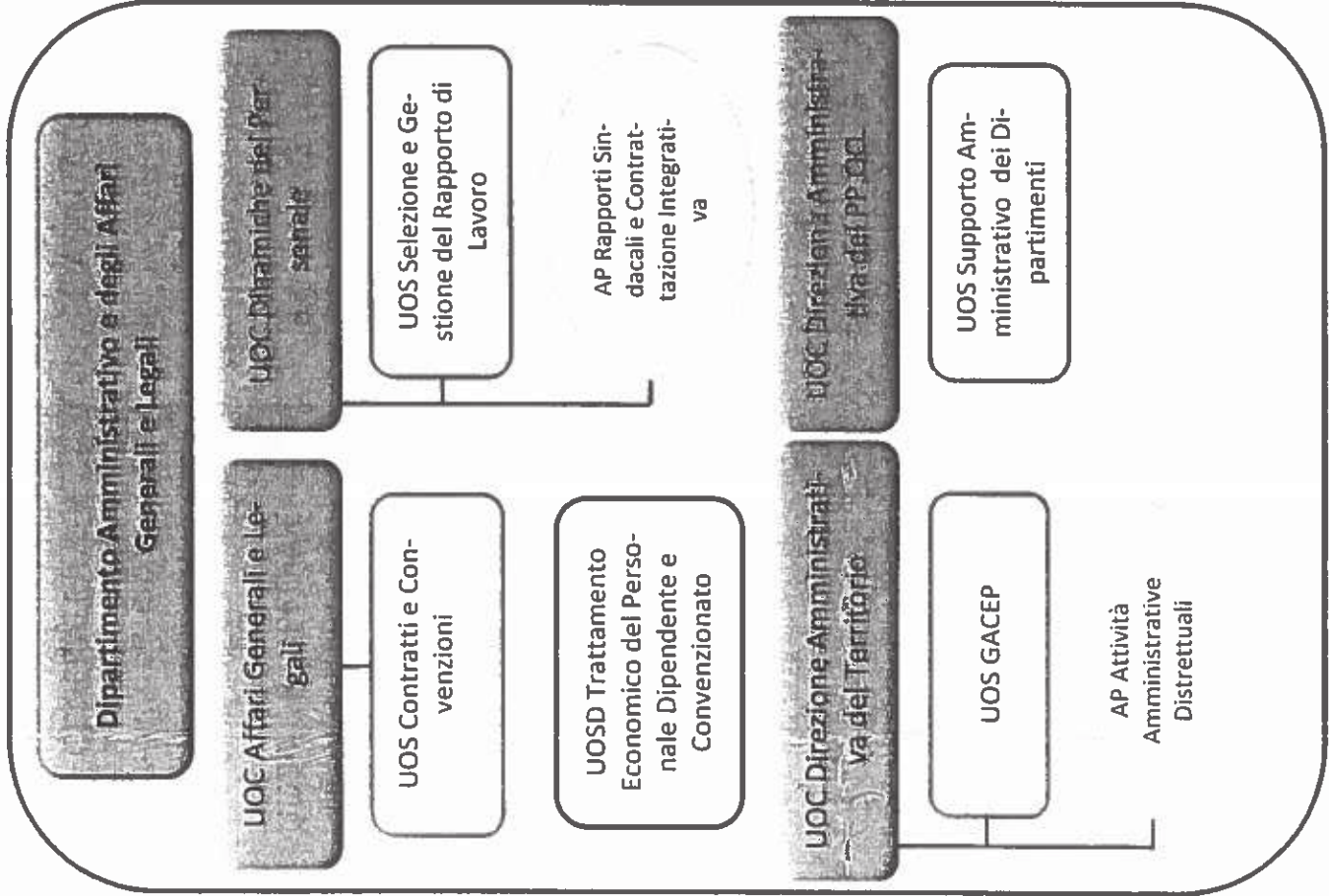
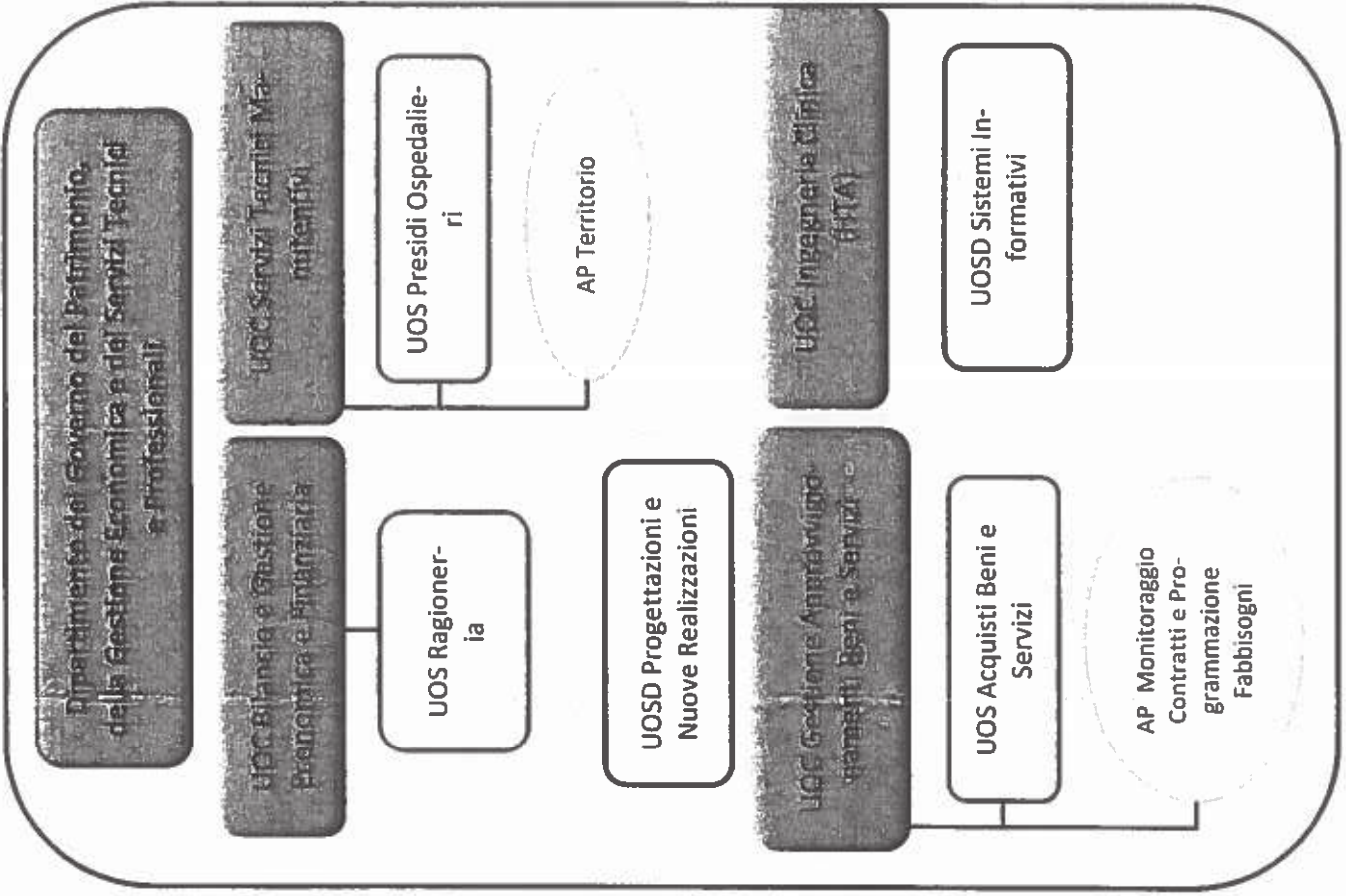
LABORATORIO ANALISI
(UOSD LABORATORISTICA TERRITORIALE PENNE POPOLI)

UOS EMODIALISI
(NEFROLOGIA E DIALISI PESCARA - DIPARTIMENTO DELLE MEDICINE)

UOS TRASFUSIONALE
(UOC TRASFUSIONALE DIPARTIMENTO ONCOLOGIA EMATOLOGIA)

PROGRAMMA ODONTOIATRIA PER DISABILI NON COLLABORANTI

42



1.3 Generalità sulla struttura e sull'organizzazione dei servizi

1.3.1 Assistenza ospedaliera

L'azienda opera mediante tre presidi a gestione diretta e due case di cura convenzionate, la Casa di Cura Pierangeli e la Casa di Cura Villa Serena.

Queste ultime risultano già autorizzate in modo definitivo, ma per esse non è ancora iniziato il percorso di accreditamento istituzionale.

Strutture di Ricovero	Ordinari	Day Hospital	Day Surgery	Totali
PO "Spirito Santo" - PESCARA	531	29	27	587
PO "San Massimo" - PENNE	72	4	10	86
PO "S.S. Trinità" - POPOLI	56	2	2	60
	659	35	39	733
Casa di Cura Pierangeli	148	3	10	161
Casa di Cura Villa Serena	337	30	0	367
	485	33	10	528
	1144	68	49	1261

Dichiarazione sulla coerenza dei dati esposti con i modelli ministeriali di rilevazione flussi:

MODELLO HSP 11 - Anno 2018	<i>I dati sul numero delle strutture a gestione diretta e convenzionate sono coerenti con quelli complessivamente desumibili dai Modelli HSP 11</i>
MODELLO HSP 12 - Anno 2018	<i>I dati relativi ai posti letto dei presidi a gestione diretta sono coerenti con quelli riportati nel Modello HSP 12</i>
MODELLO HSP 13 - Anno 2018	<i>I dati relativi ai posti letto dei presidi in convenzione sono coerenti con quelli riportati nel Modello HSP 13</i>

L'Azienda, per i Presidi a gestione diretta garantisce un numero di posti letto suddiviso per Acuzie, Riabilitazione Ospedaliera e Lungodegenza, come riportato nella tabella di seguito.

	Ordinari	Diurni	Totali
Posti Letto per Acuti	629	74	703
Posti Letto Riabilitazione	20	0	20
Posti Letto Lungodegenza	10	0	10
	659	74	733

1.3.2 Assistenza territoriale

L'Azienda opera mediante 38 strutture a gestione diretta (delle quali 3??? insistono all'interno di una struttura di ricovero) e 38 strutture convenzionate (delle quali 2??? insistono all'interno di una struttura di ricovero). La tipologia di strutture e il tipo di assistenza erogata sono riassunte nelle seguenti tabelle.

45

Per le strutture a gestione diretta:

Tipo Struttura	Tipo Assistenza											
	Attività Clinica	Diagnostica strumentale e per immagini	Attività di laboratorio	Attività di consultorio familiare	Assistenza Psichiatrica	Assistenza per tossico dipendenti	Assistenza AIDS	Assistenza Idrotermale	Assistenza agli anziani	Assistenza ai disabili fisici	Assistenza ai disabili psichici	Assistenza ai malati terminali
Ambulatorio Laboratorio	X											
Struttura residenziale					X				X			X
Struttura semi residenziale												
Altro tipo di struttura	X	X	X	X	X	X	X					

Per le strutture convenzionate:

Tipo Struttura	Tipo Assistenza											
	Attività Clinica	Diagnostica strumentale e per immagini	Attività di laboratorio	Attività di consultorio familiare	Assistenza Psichiatrica	Assistenza per tossico dipendenti	Assistenza AIDS	Assistenza Idrotermale	Assistenza agli anziani	Assistenza ai disabili fisici	Assistenza ai disabili psichici	Assistenza ai malati terminali
Ambulatorio Laboratorio	X	X	X									
Struttura residenziale					X				X	X		
Struttura semi residenziale					X					X		
Altro tipo di struttura								X				

Gli Istituti o centri di riabilitazione ex Art. 26 L.833/78 sono 9, per complessivi 90 posti letto residenziali e 185 posti letto semiresidenziali

Struttura Riabilitazione ex Art. 26	Sede	PL Residenziali	PL Semi Residenziali	Totale PL
SAN STEF. AR. PESCARA	PESCARA	0	0	0
SAN STE. AR MONTESILVANO	MONTESILVANO	0	0	0
DON ORIONE	PESCARA	15	95	110
PAOLO VI CENTRO	PESCARA	25	70	95
PAOLO VI CENTRO ADRIATICO	PESCARA	0	20	20
PAOLO VI SAN MASSIMO	PENNE	0	0	0
PAOLO VI MADONNA DEL MONTE	BOLOGNANO	50	0	50
PAOLO VI SAN CLEMENTE	CASTIGLIONE A CASAURIA	0	0	0
IL PICCOLO PRINCIPE	PESCARA	0	0	0
		90	185	275

Si riporta nelle tabelle di seguito il numero dei posti letto delle RSA e dei Centri Residenziali dettagliando sia le strutture a gestione diretta sia quelle in convenzione.

Descrizione Struttura	Sede	PL Anziani	PL Demenze Halzheimer	Totale PL
RSA				
RSA - ASL PESCARA	CITTA' SANT' ANGELO	20	0	20
RSA - ASL PESCARA	TOCCO DA CASAURIA	40	0	40
CASA DI CURA DE CESARIS S.P.A.	SPOLTRE	89	15	104
CISE RSA SANTA MARIA AUSILIATRICE	MONTESILVANO	36	0	36
RSA PSICOGERIATRICA AZZURRA	CITTA' SANT' ANGELO	80	0	80
TOTALE RSA		265	15	280
CENTRI RESIDENZIALI				
RESIDENZA IL GIARDINO	POPOLI	63	0	63
TOTALE CENTRI RESIDENZIALI		63	0	63
TOTALE GENERALE		328	15	343

Relativamente alla medicina generale ed alla pediatria di libera scelta i dati riguardanti numero di professionisti e dei relativi assistiti, si propone la tabella riepilogativa di seguito riportata:

Tipo Professionista	Medici	Assistiti
MMG - Medici medicina Generale	265	282.455
PLS - Pediatri di Libera Scelta	49	38.441
	314	320.896

Dichiarazione sulla coerenza dei dati esposti con i modelli ministeriali di rilevazione flussi:

MODELLO STS 11 - Anno 2018	I dati sul numero delle strutture a gestione diretta e convenzionate sono coerenti con quelli complessivamente desumibili dal Modello STS 11
MODELLO RIA 11 - Anno 2018	I dati sul numero delle strutture a gestione diretta e convenzionate ex Art. 26 L. 833/78 sono coerenti con quelli complessivamente desumibili dal Modello RIA 11
MODELLO FLS 12 - Anno 2018	I dati esposti relativi a medici e pediatri sono coerenti con quelli esposti rispettivamente nei Modelli FLS 12 - QUADRO E e FLS 12 - QUADRO F

47

1.3.3 Prevenzione

Si schematizza la localizzazione delle strutture afferenti al Dipartimento di Prevenzione nell'area di competenza della ASL di Pescara.

Descrizione Struttura	PO Pescara	PO Penne	PO Popoli	Aree Distrettuali
IGIENE E SANITA' PUBBLICA	X			X
IGIENE DEGLI ALIMENTI E NUTRIZIONE	X	X	X	
TUTELA E SALUTE LUOGHI DI LAVORO	X	X	X	
VETERINARI (AREA A)	X	X	X	
VETERINARI (AREA B)	X	X	X	
VETERINARI (AREA C)	X	X	X	

1.4 L'attività del periodo

1.4.1 Assistenza ospedaliera

Numero Ricoveri

	Esercizio 2018		Esercizio 2017		Scostamenti	
	Ordinari	Diurni	Ordinari	Diurni	Ordinari	Diurni
PO Pescara	25.380	4.754	25.374	4.481	6	273
PO Penne	1.947	2.032	2.471	1.604	-524	428
PO Popoli	2.141	620	2.357	699	-216	-79
	29.468	7.406	30.202	6.784	-734	622

Valore Ricoveri

	Esercizio 2018		Esercizio 2017		Scostamenti	
	Ordinari	Diurni	Ordinari	Diurni	Ordinari	Diurni
PO Pescara	93.959.640	5.740.543	92.622.915	5.288.215	1.336.725	452.328
PO Penne	5.852.232	1.977.521	7.267.287	1.624.536	-1.415.055	352.985
PO Popoli	8.281.144	561.470	8.600.550	636.819	-319.406	-75.349
	108.093.016	8.279.534	108.490.752	7.549.570	-397.736	729.964

Degenza Media

	Esercizio 2018		Esercizio 2017		Scostamenti	
	Ordinari	Diurni	Ordinari	Diurni	Ordinari	Diurni
PO Pescara	7,44	3,19	7,07	3,02	0,37	0,17
PO Penne	9,95	1,53	7,78	1,86	2,17	-0,33
PO Popoli	8,98	1,02	8,22	1,00	0,76	0,02
ASL Pescara	7,72	2,55	7,26	2,51	0,46	0,04

Peso Medio DRG

	Esercizio 2018		Esercizio 2017		Scostamenti	
	Ordinari	Diurni	Ordinari	Diurni	Ordinari	Diurni
PO Pescara	1,17	0,83	1,16	0,84	0,01	-0,01
PO Penne	1,02	0,74	1,03	0,70	-0,01	0,04
PO Popoli	1,18	0,83	1,17	0,83	0,01	0,00
ASL Pescara	1,16	0,81	1,18	0,78	-0,02	0,03

	Esercizio 2018		Esercizio 2017		Scostamenti	
	SDAC		SDAC		SDAC	
PO Pescara	5.006		4.945		61	
PO Penne	837		843		-6	
PO Popoli	86		122		-36	
ASL Pescara	5.929		5.910		19	

1.4.2 Assistenza territoriale

Branca	Descrizione Branca	Esercizio 2018		Esercizio 2017		Scostamenti	
		Num Prest	Importo	Num Prest	Importo	Num Prest	Importo
AN	Anestesia	2.211	61.309	1.754	43.960	457	17.349
AP	Varie Prestazioni	114.294	1.179.442	116.342	1.321.161	-2.048	-141.719
CA	Cardiologia	54.358	1.557.046	56.033	1.678.831	-1.675	-121.785
CH	Chirurgia Generale	20.345	553.794	19.812	449.222	533	104.572
CP	Chirurgia Plastica	7.589	149.582	7.005	136.857	584	12.725
CV	Chirurgia Vascolare, Angiologia	6.061	199.210	7.047	217.259	-986	-18.049
DE	Dermatofilia	30.560	519.866	30.981	576.498	-421	-56.631
EN	Endocrinologia	13.990	339.603	12.969	318.122	1.021	21.481
FK	Medicina Fisica e Riabilitazione	89.759	555.992	101.039	591.471	-11.280	-35.479
GA	Gastroenterologia	14.424	955.637	15.650	1.058.241	-1.226	-102.604
LA	Analisi Chimico Cliniche e Microb.	2.334.711	10.500.485	2.021.047	9.485.900	313.664	1.014.585
MN	Medicina Nucleare	4.412	2.527.559	4.386	2.605.797	26	-78.238
NC	Neurochirurgia	932	18.485	1.041	21.367	-109	-2.881
NE	Neurologia	35.843	627.273	32.318	497.539	3.525	129.734
NF	Nefrologia	93.330	7.143.089	89.129	7.439.822	4.201	-296.733
OC	Oculistica	34.620	2.468.583	40.808	2.670.363	-6.188	-201.781
OD	Odontostomatologia	8.601	279.514	10.150	321.810	-1.549	-42.295
OG	Ostetricia e Ginecologia	16.176	379.340	17.953	423.610	-1.777	-44.271
ON	Oncologia	8.100	335.354	7.532	324.083	568	11.271
OR	Ortopedia e Traumatologia	30.123	660.485	31.251	696.925	-1.128	-36.440
OT	Otorinolaringoiatria	22.635	348.494	22.677	360.729	-42	-12.235
PN	Pneumologia	8.802	236.555	9.593	251.508	-791	-14.954
PS	Psichiatria	29.134	488.126	31.889	590.153	-2.755	-102.026
RA	Radiologia Diagnostica	79.171	2.844.381	84.151	3.069.477	-4.980	-225.096
RM	Risonanza Magnetica	3.250	516.431	2.291	361.692	959	154.740
RT	Radioterapia	47.938	2.654.479	27.469	1.331.927	20.469	1.322.552
UR	Urologia	15.538	311.083	15.923	322.689	-385	-11.606
		3.126.907	38.411.198	2.818.240	37.167.012	308.667	1.244.186

Pronto Soccorso	1.094.827	8.737.885	1.035.283	8.258.321	59.544	479.564
-----------------	-----------	-----------	-----------	-----------	--------	---------

Totale Generale	4.221.734	47.149.083	3.853.523	45.425.333	368.211	1.723.750
-----------------	-----------	------------	-----------	------------	---------	-----------

1.4.3 Prevenzione

Area	Descrizione LEA	Esercizio 2018	Esercizio 2017	Scostamenti
Igiene e Sanità Pubblica	Numero vaccinazioni effettuate *	104.583	102.689	1.894
	Numero di notifiche di malattie infettive	497	480	17
		105.080	103.169	1.911

69

Area	Descrizione LEA	Esercizio 2018	Esercizio 2017	Scostamenti
Sanità Pubblica Veterinaria	Numero atti ispettivi e di vigilanza effettuati dai Servizi Veterinari	1.965	1.779	186
	Numero di controlli effettuati sugli allevamenti di bestiame	1.456	1.150	306
	Numero sopralluoghi e verifiche effettuati sulla produzione di alimenti di origine animale	2.087	1.925	162
		5.508	4.854	654
Igiene degli alimenti e della nutrizione	Numero campionamenti effettuati sulle acque di consumo umano	783	756	27
		783	756	27
Prevenzione e sicurezza sugli ambienti di lavoro	Numero provvedimenti amministrativi e giudiziari di tutela e salute dei luoghi di lavoro	1.538	1.514	24
	Numero sopralluoghi effettuati per prevenzioni infortuni	912	809	103
		2.450	2.323	127
Attività di prevenzione rivolta alle persone	Numero visite di idoneità specifica al lavoro effettuate	324	295	29
		324	295	29
		114.145	111.397	2.748

* Sono ricomprese tra le vaccinazioni, per entrambi gli esercizi 2018 e 2017, anche le vaccinazioni antiinfluenzali.

1.4.4 Stato di avanzamento al 31/12/2018 del DCA 55/2016: azioni e scostamenti dalla Programmazione Aziendale.

Di seguito lo stato di avanzamento al 31/12/2018 di quanto riportato nel DCA 55/2016 "Piano di riqualificazione del Sistema Sanitario Abruzzese 2016-2018", recepito con DGR 505/2016 e 575/2016.

Il "format" utilizzato prevede una griglia che, rispettando rigorosamente l'indice del DCA 55/2015, schematizzi rispettivamente:

- Obiettivi Piano di riqualificazione 2016-2018
- Interventi Piano di riqualificazione 2016-2018
- Attività aziendali all'uopo poste in essere e percentuale di raggiungimento degli obiettivi del Piano di riqualificazione 2016-2018 in relazione alla Programmazione Aziendale di Esercizio

Obt	Descrizione Obiettivo	Interv.	Descrizione Intervento	Attività poste in essere e % di raggiungimento
1	Gestire i pazienti cronici il più possibile a domicilio	1.1	Promuovere un nuovo modello di Assistenza Domiciliare	Target di copertura ultra settantacinquenni raggiunto al 100%. Gara regionale Servizio ADI (capofila ASL Pescara) completata. Flusso SIAD implementato a regime.
		1.2	Servizi territoriali residenziali e semi residenziali coerenti con i bisogni socio assistenziali	Elaborata proposta di riconversione per attivazione PL di residenzialità e semiresidenzialità secondo fabbisogno aziendale. Flusso NSIS RIA11 attivato a regime e Flusso SISM attivato ed in corso di perfezionamento nella qualità/tempestività. Provvedimenti regionali di compartecipazione e ridefinizione tariffe emanati. Problematiche connesse al "fuori setting" in via di risoluzione
		1.3	Potenziare la funzione di indirizzo del percorso di cura del Medico di Medicina Generale	Aggregazione funzionale territoriale ed implementazione UCCP da completarsi entro il 31/12/2019: attivata sperimentalmente UCCP di Penne e Scafa
		1.4	Garantire alti livelli di adesione ed omogeneità ai programmi di prevenzione	Target di copertura insufficiente ma in costante miglioramento: allineamento in corso di implementazione rispetto agli standard nazionali previsto entro 31/12/2019
2	Riqualificare la rete ospedaliera puntando su sicurezza ed efficienza	2.1.	Riqualificare la rete ospedaliera promuovendo la concentrazione delle specialità	In corso di implementazione. Delibere DG 734/2016, 735/2016, 818/2016 e 819/2016 per i PP.OO. di Penne e di Popoli. Tuttavia, per il P.O. di Popoli, assetto ed attività sono rimasti inalterati a seguito dello slittamento temporale per tre anni della riorganizzazione dello stesso presidio, in applicazione della specifica normativa conseguente agli eventi sismici locali. (DL 8 del 09/01/2017)
		2.2.	Introdurre un nuovo modello di committenza nel rapporto con gli erogatori privati	In corso di implementazione Piano delle prestazioni in funzione della logica di rete del SSR e del contenimento delle Liste di Attesa
		2.3.	Definire una rete di emergenza-urgenza reattiva rispetto al bisogno assistenziale	Elaborate le procedure per le reti IMA-STROKE-POLITRAUMA. OBI attivata nel PO di Pescara per n. 10 PL. Gara regionale elisoccorso aggiudicata (Capofila ASL Pescara). Nodi della rete 118 verificati e formalmente censiti. In corso di implementazione DEA II livello e Centrale Operativa Regionale
3	Investire in selezione, formazione e valutazione delle risorse umane	3.1.	Programmare percorsi formativi del personale a garanzia della qualità dei servizi	Implementazione in corso
		3.2.	Legare il fabbisogno di personale ai livelli di produzione	In implementazione il Fabbisogno Risorse Umane per Linee di Attività (DCA 79/2016 e Territorio)
		3.3.	Introdurre un nuovo sistema di valutazione e valorizzazione delle risorse umane	Ciclo della performance implementato al 100%

Obt	Descrizione Obiettivo	Interv.	Descrizione Intervento	Attività poste in essere e % di raggiungimento
4	Accelerare investimenti in infrastrutture e tecnologie	4.1.	Garantire strutture sicure, moderne e dotate di tecnologie all'avanguardia	Piano Triennale degli investimenti - Delibere DG 179/2018 e 1328/2018. Gli interventi edili più rilevanti in corso di realizzazione sono i seguenti: Conclusione delle procedure di aggiudicazione, contrattualizzazione ed in fase di verifica del progetto definitivo per la Rein-gegnerizzazione del PO di Pescara (Nuovo MORGE, Nuova Medicina Nucleare con PET, Posta pneumatica e Ristrutturazione Blocco Operatorio); Rifacimento totale ed efficientamento energetico della Centrale Termica del PO di Pescara; Approvazione del progetto preliminare per il riavvio delle procedure istruttorie alla costruzione del DSB di Pescara Sud; Conclusione lavori DSB Montesilvano, inaugurato nel corso del 2019; Aggiudicazione, contrattualizzazione ed avvio lavori di ristrutturazione del Pronto Soccorso del PO di Pescara; Approvazione dello studio di fattibilità preliminare per il polo onco-ematologico nei locali ex-IVAP del PO di Pescara ed avvio delle procedure di gara; Approvazione progetto definitivo per l'ampliamento dell'Hospice per ulteriori 10 PL; attivazione del nuovo servizio di vaccinazione c/o il PO di Pesca- ra
		4.2.	Effettuare investimenti mirati per garantire una risposta immediata al bisogno di salute	Piano Triennale degli investimenti - Delibere DG 179/2018 e 1328/2018. Gli interventi più rilevanti realizzati sono i seguenti: Ag- giudicazione definitiva ed installazione dell'Acceleratore lineare in Radioterapia del PO di Pescara; Installazione di una TAC ed una RMN nel PO di Popoli; Installazione di una TAC nel PO di Penne; Aggiudica- zione ed acquisto "chiavi in mano" di due TAC 128 strati per il PO di Pescara; Acquisizione di uno strumento per la Brachiterapia a seguito di atto di liberalità privata; gara per l'acquisto di RMN da 3 Tsl in fase avanzata; attivata la gara per la sostituzione di due angiografi digitali
		4.3.	Valutare strumenti finanziari in aggiunta al Fondo Sanitario per finanziare il SSR	Implementazione in corso
		5.1.	Definire una nuova organizzazione del SSR per una maggiore vicinanza al paziente	Attivato il sito web aziendale in conformità alle Linee Guida ministeria- li. Carta dei Servizi Sanitari implementata al 100%
		5.2.	Rivedere i meccanismi di finanziamento per le strutture pub- bliche	Obiettivo regionale
		5.3.	Valutare l'introduzione di nuovi sistemi di remunerazione per le strutture pubbliche e private	Obiettivo regionale
		6.1.	Perseguire la certificazione dei Bilanci di Esercizio del SSR	Implementazione in corso (Progetto Art. 79)
6	Certificazione dei bilanci e qualità (outcome) del SSSR	6.2.	Misurare gli outcome per valutare le strutture pubbliche e private	In corso di implementazione. Definiti gli indicatori PNE (Piano Naziona- le Esiti) declinati a livello regionale

Obt	Descrizione Obiettivo	Interv.	Descrizione Intervento	Attività poste in essere e % di raggiungimento
7	Garantire tempestività e correttezza nei rapporti con i fornitori	6.3.	Favorire il contatto diretto nella comunicazione con il SSR	Implementazione in corso servizi di comunicazione aziendale
		7.1.	Garantire il tempestivo pagamento dei debiti del SSR	Indicatore tempo medio pagamenti entro target
		7.2.	Definire un nuovo modello organizzativo per la gestione del contenzioso	Implementazione in corso (Progetto Art. 79)
		8.1.	Sicurezza alimentare e veterinaria	Target di copertura raggiunto per gli adempimenti PPRIC: migliorati gli indicatori quali/quantitativi per il debito informativo. Implementazione a regime prevista entro il 31/12/2019
		8.2.	Attuazione Decreto Legislativo 118/2011	Implementazione in corso
8	Ulteriori interventi operativi di gestione	8.3.	Accreditamento Istituzionale	Implementazione in corso
		8.4.	Riorganizzazione, riqualificazione ed implementazione dell'assistenza sanitaria ai pazienti con misura di sicurezza detentiva	Riconversione pazienti OPG effettuata al 90% (CSM e Residenze Protette); Utenti residui da riconvertire entro il 31/12/2019. Atti di programmazione Medicina Penitenziaria in osservanza delle Linee Guida emanati. Medicina Penitenziaria attivata a regime
				La pianificazione concertata tra AA.SS.LL. e Dipartimento per la Salute ed il Welfare, a scopo pilota, una preliminare suddivisione dei gestionali software da collegare tra le diverse aziende sanitarie ed in particolare la ASL di Pescara prese in carico le integrazioni per l'anatomia patologica e il Pronto Soccorso.
				Come richiesto in sede regionale, entrambi i gestionali sono stati integrati, con collaudo positivo, con la piattaforma FSE c.d. "Rete MMG". Tuttavia, come noto, successivamente alle realizzazioni delle integrazioni informatiche, il Fascicolo non è entrato mai in produzione a causa delle seguenti problematiche: Assenza di regole per la gestione del consenso al trattamento dei dati personali e sensibili; Assenza di un'anagrafe di riferimento aggiornata e gestita dalla piattaforma; Assenza dei servizi INI (Infrastruttura Nazionale per l'interoperabilità), non previsti all'epoca della prima fornitura e mai commissionati al fornitore
		8.5	Fascicolo Sanitario Elettronico	Da ultimo, nel 2018, la Regione Abruzzo ha deciso di abbandonare definitivamente il prodotto "Rete MMG" per aderire in regime di sussidiarietà al fascicolo messo a disposizione dalla SOGEI e con il quale, ad oggi, non sono state ancora realizzate le integrazioni.

1.5 La gestione economico-finanziaria dell'Azienda

1.5.1 Sintesi del Bilancio e relazione sul grado di raggiungimento degli obiettivi economico-finanziari

Le tabelle sotto riportate evidenziano il dettaglio dei costi relativi alle consulenze e alla gestione dei servizi affidati all'esterno per l'esercizio 2018 confrontati con quelli sostenuti nell'esercizio 2017.

Descrizione	Esercizio 2018	Esercizio 2017	Scostamenti
lavanderia	4.633	5.274	(641)
pulizia	6.111	6.089	22
mensa	4.253	4.118	135
riscaldamento	913	1.064	(151)
elaborazione dati	1.813	1.667	146
smaltimento rifiuti	1.392	1.385	7
servizi di trasporto non sanitari	6	9	(3)
utenze telefoniche	940	525	415
utenze elettricità	3.337	3.156	181
altre utenze	876	706	170
vigilanza	1.895	1.862	33
altri servizi appaltati	4.138	4.379	(241)
spese assicurative	4.729	4.810	(81)
spese legali e arbitraggi	100	123	(23)
spese generali	488	370	118
manutenzioni e riparazioni	15.711	15.730	(19)
godimento di beni di terzi	6.776	6.492	284
Acquisti di servizi tecnico-economici	58.111	57.759	352

I costi sostenuti nel 2018 per gli acquisti di servizi tecnico-economici presentano un lieve incremento di €/000 352 rispetto a quelli sostenuti nel 2017 per lo stesso macroaggregato.

In particolare:

- Il servizio appaltato del lavanolo: la riduzione della spesa sostenuta nel 2018 rispetto al 2017 di €/000 641, è da ricondurre al fatto che la rimodulazione dei prezzi del servizio in base ai più vantaggiosi prezzi di riferimento ANAC adottata a partire dal 1 aprile 2017 è andata a regime per l'intera annualità.
- Il costo per il Servizio di pulizia è sostanzialmente in linea con i valori 2017
- Il costo per il Servizio di mensa presenta un incremento poco significativo di €/000 135
- La voce "Altri servizi appaltati" registra un decremento di €/000 241; di contro l'aggregato "Godimento beni di terzi" presenta un incremento di €/000 284
- La voce "Riscaldamento" registra un decremento poco significativo di €/000 151
- L'incremento della spesa per le "utenze telefoniche" di €/000 415 è riconducibile al nuovo contratto per l'affidamento dei servizi di connettività nell'ambito del Sistema Pubblico di Connettività a seguito di adesione alla relativa Convenzione CONSIP di cui alla delibera n. 1008 del 14 novembre 2017, al fine di rispondere al maggiore fabbisogno Aziendale.
- Manutenzioni e riparazioni registrano un lieve diminuzione di €/000 19 restando sostanzialmente in linea con i valori dell'esercizio 2017.

CONSULENZE

54

I costi sostenuti nel 2018 per gli acquisti di prestazioni per consulenze, subiscono un decremento pari ad € /000 598 rispetto all'esercizio 2017. Tale decremento è attribuibile sostanzialmente al contenimento di costi sostenuti per Consulenze Sanitarie da Privato - articolo 55, comma 2, CCNL 8 giugno 2000 di € /000 206, per consulenze legali di € /000 154 e al contenimento della spesa relativa al finanziamento delle borse di studio.

Il dettaglio dei costi è esposto nella tabella sottostante (valori espressi in € /000):

Conto	Descrizione Conto	Esercizio 2018	Esercizio 2017	Scostamenti
702011502	Consulenze sanitarie e sociosanitarie da terzi - Altri soggetti pubblici	0	24	(24)
702011503	Consulenze sanitarie da privato - articolo 55, comma 2, CCNL 8 giugno 2000	2.166	2.372	(206)
702011505	Consulenze sanitarie e sociosanitarie da privato	3	8	(5)
702011517	Borsisti compresi oneri riflessi	705	1.024	(319)
702011518	Personale religioso adibito a mansioni sanitarie	35	47	(12)
702011519	Medicina penitenziaria	72	71	1
702011522	Rimborso oneri stipendiali personale sanitario in comando da aziende di altre Regioni (Extraregione)	53	10	43
702020204	Consulenze tecniche	70	37	33
702020205	Consulenze legali	328	482	(154)
702020206	Altre consulenze non sanitarie	34	-	34
702020207	Consulenze non sanitarie da privato	-	-	0
702020223	Personale religioso adibito a mansioni non sanitarie	128	117	11
	acquisti di prestazioni per consulenze	3.594	4.192	(598)

1.5.2 Bilancio di Esercizio 2018

I dati di bilancio dell'esercizio 2018, comparati con quelli dell'esercizio 2017, sono riportati nella tabella seguente (valori espressi in € /000):

	Esercizio 2018	Esercizio 2017	Scostamenti 2018 vs 2017
STATO PATRIMONIALE			
Attività	386.436	374.572	11.864
Passività	268.231	266.087	2.144
Patrimonio Netto	118.205	108.485	9.720
CONTO ECONOMICO			
Valore della produzione	726.129	706.064	20.065
Costi della Produzione	(717.438)	(712.283)	(5.155)
Proventi/Oneri Finanziari	(1.450)	(162)	(1.288)
Proventi/Oneri Straordinari	5.275	4.918	357
Imposte e Tasse	(12.514)	(12.147)	(367)
Risultato Economico	2	(13.610)	(13.612)

LO STATO PATRIMONIALE :

L'attivo patrimoniale dell'esercizio 2018 presenta, rispetto al bilancio d'esercizio 2017, un incremento di circa €/000 11.864 dovuto, essenzialmente, all'aumento dell' attivo circolante di circa €/000 17.331 e al decremento delle immobilizzazioni di circa €/000 5.469 (al netto degli ammortamenti). Come previsto nei certificati di coerenza trimestrali, la scarsità di risorse economiche disponibili non ha consentito un livello di investimenti adeguato a sostenere il mantenimento qualitativo delle attrezzature e delle strutture aziendali.

Rispetto alla precedente stesura (delibera n.555 del 30/04/2019) si rileva un aumento dell'attivo dello stato patrimoniale di circa €/000 600 a seguito della rilevazione di un credito per elisoccorso non precedentemente comunicato dalla Regione e pertanto non rilevato in bilancio.

Per quanto concerne l'attivo circolante gli scostamenti più significativi riguardano:

- L'incremento delle rimanenze di €/000 5.011 a seguito della iscrizione in bilancio delle rimanenze finali DPC .Nella precedente stesura del Bilancio (delibera n.555 del 30/04/2019) le rimanenze DPC erano state evidenziate tra i conti d'ordine. La Regione nelle osservazioni al bilancio d'esercizio 2018, ha espressamente richiesto di rilevare tutti gli acquisti per DPC tra i farmaci e beni sanitari e di imputare le rimanenze finali tra i conti dedicati.
- i crediti v/ Regione, che aumentano di €/000 37.920 rispetto al 2017, di cui €/000 25.316 per maggiori assegnazioni di FSR e €/000 13.610 per il reintegro delle perdite esercizio 2017 come comunicato dalla regione con nota n RA/0122860/DPF012 DEL 19/04/2019 avente ad oggetto "linee guida ai bilanci d'esercizio 2018",
- le disponibilità liquide che diminuiscono di €/000 25.298.

Rispetto all'esercizio 2017, il **Patrimonio Netto** presenta un incremento di €/000 9.720 ed è riconducibile ai seguenti motivi :

- la perdita d'esercizio 2017 di €/000 13. 650 è stata assegnata con nota RA/0122860/DPF012 DEL 19/04/2019 della Regione
- L' esercizio 2018 chiude con un utile di € /000 2
- Il valore complessivo dei finanziamenti capitalizzati a Patrimonio Netto e delle Sterilizzazione dei beni è di - €/000 3.950

Il passivo dello Stato Patrimoniale è sostanzialmente in linea con i valori del 2017 lo scostamento è pari ad €/000 2.144

Di seguito si evidenziano le voci che ne hanno caratterizzato l'andamento:

Rispetto all'esercizio 2017 il "Fondo per rischi ed oneri" diminuisce di €/000 2.918 . Tale decremento è riconducibile alle seguenti cause :

- La riduzione del fondo rischi per cause civili ed oneri processuali di €/000 5.476 dovuto sia alla definizione di alcune cause iscritte a ruolo nel 2017 e precedenti , sia al minor valore delle nuove cause iscritte a ruolo .
- L'incremento delle somme accantonate ad " altri fondi per oneri e spese "€/000 1.126 dovuto ai maggiori oneri accantonati per i futuri rinnovi contrattuali come indicato dalla Regione nelle " linee guida ai bilanci d'esercizio 2018"
- L'accantonamento di €/000 2.400 derivante dalla ricognizione della situazione debitoria della ditta Hospital Service srl per il servizio di lavanolo prestato dal 2013 al 2017, come meglio esplicitato nella nota Prot. n. 0047592/19 del 15 aprile 2019, e finalizzato ad assicurare l'Azienda contro l'eventuale futura emissione di fatture.

Rispetto all'esercizio 2017, il valore dei debiti al 31/12/2018 è aumentato di €/000 4.995 a seguito dell' incremento del debito " verso fornitori" di €. 1.742, di quello verso dipendenti di € 1.656 e dei debiti tributari € 1.061.

IL CONTO ECONOMICO DI ESERCIZIO

Il Conto economico è esposto in forma tabellare secondo il modello CE POA che rappresenta il modello maggiormente utilizzato nei rapporti con l'Ente Regione per la rappresentazione delle situazioni economiche di periodo.

Modello CE POA –Bilancio d'Esercizio 2018 confrontato con il Bilancio l'Esercizio 2017:

in €/000		Variazione			
		Esercizio 2018	Esercizio 2017	Importo 2018 - 2017	%
A1	Contributi F.S.R.	569.245	562.581	6.664	1%
A2	Saldo Mobilità	42.432	34.393	8.039	23%
A3.1	Ulteriori Trasferimenti Pubblici	579	280	299	107%
A3.2	Ticket	6.930	6.745	185	3%
A3.3	Altre Entrate Proprie	7.917	8.985	(1.068)	-12%
A3	Entrate Proprie	15.426	16.010	(584)	-4%
A4	Saldo Intramoenia	912	608	304	50%
A5	Rettifica Contributi c/esercizio per destinazione ad investimenti	(4.348)	(6.506)	2.158	-33%
A6	Saldo per quote inutilizzate contributi vincolati	801	(1.295)	2.096	-162%
A	Totale Ricavi	624.468	605.791	18.677	3%
B1	Personale	171.027	168.117	2.910	2%
B2	Prodotti Farmaceutici ed Emoderivati	83.289	69.959	13.330	19%
B3	Altri Beni e Servizi	118.420	115.706	2.714	2%
B4	Ammortamenti e Costi Capitalizzati	390	437	(47)	-11%
B5	Accantonamenti	10.959	20.402	(9.443)	-46%
B6	Variazione Rimanenze	(5.012)	(1.222)	(3.790)	310%
B	Totale Costi Interni	379.073	373.399	5.674	2%
C1	Medicina Di Base	35.654	35.436	218	1%
C2	Farmaceutica Convenzionata	50.130	52.924	(2.794)	-5%
C3	Prestazioni da Privato	146.742	147.173	(431)	0%
C	Totale Costi Esterni	232.526	235.533	(3.007)	-1%
D	Totale Costi Operativi (B+C)	611.599	608.932	2.667	0%
E	Margine Operativo (A-D)	12.869	(3.141)	16.010	-510%
F1	Svalutazione Immobilizzazioni, Crediti, Rivalutazioni e Svalutazioni Finanziarie	0	0	0	0%
F2	Saldo Gestione Finanziaria	1.450	162	1.288	795%
F3	Oneri Fiscali	13.761	13.308	453	3%
F4	Saldo Gestione Straordinaria	(2.344)	(3.003)	659	-22%
F	Totale Componenti Finanziarie e Straordinarie	12.867	10.467	2.400	23%
G	Risultato Economico (E-F)	2	(13.608)	13.610	

Nel 2018, il valore della produzione (totale ricavi) aumenta, rispetto all'esercizio 2017, di 18 mln di €. Nei seguenti punti sono commentati gli scostamenti più significativi :

- Maggiori contributi erogati a titolo di FSR per €/000 6.664 rispetto alle somme erogate nell'esercizio 2017
- Il Saldo Mobilità aumenta di €/000 8.039
- Minori ricavi per altre entrate proprie a seguito della assegnazione da parte della Regione di rimborsi per Pay Back di €/000 0,584
- Minore Rettifica di contributi in conto esercizio per destinazione ad investimenti di €/000 2.158
- Maggiori ricavi per " quote inutilizzate di contributi vincolati" per €/000 2.096

COSTI DELLA PRODUZIONE

COSTI INTERNI

I costi interni della produzione, dell'esercizio 2018 rispetto a quelli sostenuti nel 2017, come meglio dettagliato nella tabella sotto esposta , evidenziano un incremento della spesa di €/000 5.114.

in €/000		Variazione			
		Esercizio 2018	Esercizio 2017	Importo 2018 - 2017	%
B1	Personale	171.027	168.117	2.910	1,73%
B2	Prodotti Farmaceutici ed Emoderivati	83.289	69.959	13.330	12,37%
B3.1b	Dispositivi medici	27.013	25.765	1.248	4,84%
B3.1c	Dispositivi medici impiantabili attivi	3.072	3.456	(384)	-11,11%
B3.1d	Dispositivi medico diagnostici in vitro (IVD)	12.787	11.969	818	6,83%
B3.1e	Altri Beni Sanitari	4.906	4.793	113	2,36%
B3.2	Beni Non Sanitari	1.000	948	52	5,49%
B3.3a.1	Pulizia, Riscaldamento e Smaltimento rifiuti	8.416	8.538	(122)	-3,27%
B3.3a.2	Manutenzioni e riparazioni	15.711	15.730	(19)	-0,78%
B3.3a.3	Altri servizi appaltati	10.705	11.069	(364)	-3,42%
B3.3b	Servizi Utenze	5.153	4.387	766	17,46%
B3.3c	Consulenze	3.600	4.201	(601)	-14,31%
B3.3d	Rimborsi, Assegni e Contributi	2.144	1.751	393	15,76%
B3.3e	Premi di assicurazione	4.729	4.810	(81)	-1,68%
B3.3f	Altri Servizi Sanitari e Non	12.408	11.797	611	4,22%
B3.3g	Godimento Beni di Terzi	6.776	6.492	284	4,37%
B4	Ammortamenti e Costi Capitalizzati	390	437	(47)	-10,76%
B5	Accantonamenti	10.959	20.402	(9.443)	-46,28%
B6	variazione Rimanenze	(5.012)	(1.222)	(3.790)	-68,00%
	Totale Costi Interni	379.073	373.399	5.114	1,37%

Nel dettaglio si fa presente che:

- l'incremento del costo del personale è stato determinato dall'applicazione del nuovo CCNL per il comparto ed è in linea con i tetti di spesa fissati dalla Regione per l'anno 2018.
- I Prodotti farmaceutici ed Emoderivati rilevano un incremento di costo, rispetto al 2017, di circa €/000 13.330 di cui 8.655 per consumi interni ,distribuzione diretta e acquisto farmaci

58

in DPC distribuiti alle farmacie insite sul territorio della ASL e 4.675 per l'acquisto di farmaci in DPC per le quattro ASL e non ancora distribuiti.

Per quanto riguarda i consumi interni e la distribuzione diretta l'incremento è stato determinato sia dall'immissione in commercio di nuovi farmaci, sia dall'estensione delle indicazioni terapeutiche dei farmaci esistenti.

Tra i farmaci di nuova introduzione e a maggiore impatto di spesa si segnala il "mepolizumab" (Nucla) e l'"omalizumab" (Xolair), che sono farmaci che non ricadono nella categoria dei farmaci innovativi e quindi non possono essere ammessi al rimborso dello specifico Fondo nazionale.

Per quanto riguarda, invece, le estensioni delle indicazioni terapeutiche, si evidenzia che tale fenomeno è particolarmente presente nell'area ematologica. A tal proposito, presso la ASL di Pescara opera l'unico Dipartimento di Ematologia regionale, su cui, a seguito del depotenziamento di alcune realtà periferiche, confluiscono molti pazienti che venivano precedentemente curati negli altri punti della rete regionale. Nel campo ematologico molti farmaci già in uso nel 2017 hanno avuto recentemente una estensione delle indicazioni da parte di AIFA.

Infine, all'incremento della spesa ha contribuito anche la progressiva introduzione di nuove terapie, specialmente in campo oncologico, che prevedono l'utilizzo di farmaci già in uso, ma in associazione tra loro.

Nel mese di agosto 2018 è stata avviata la DPC. I riflessi sul conto economico sono stati di due tipi, da un lato è aumentata la spesa per farmaci, dall'altro è diminuita la spesa farmaceutica convenzionata. Va rilevato che in questa prima fase l'aumento di avvio della DPC l'aumento dei costi per l'acquisto dei farmaci è stata superiore al decremento del costo per la spesa farmaceutica convenzionata :

TOTALE SPESA DPC

MESI	ACQUISTO FARMACI PER DPC	RIDUZIONE SPESA FARMACEUTICA CONVENZIONATA
AGOSTO	464.599	(278.174)
SETTEMBRE	712.138	(609.963)
OTTOBRE	803.453	(362.006)
NOVEMBRE	844.405	(513.267)
DICEMBRE	807.363	(826.387)
TOTALE	3.631.958	(2.589.797)
COSTO DEL SERVIZIO DPC	432.985	0
TOTALE COSTO DPC	4.064.943	(2.589.797)

La quota di farmaci acquistati in DPC e non ancora distribuiti è stata rilevata tra le rimanenze finali d'esercizio.

I costi relativi ad "Altri beni Sanitari" sono aumentati di €/000 1.795

Nella tabella sotto riportata si espone il dettaglio dell'aggregato di spesa "Altri beni Sanitari"

in €/000

	Esercizio 2018	Esercizio 2017	Variazione	
			Importo 2018 - 2017	%
Dispositivi Medici	27.013	25.765	1.248	5%
Dispositivi Medici Implantabili attivi	3.072	3.456	-384	-11%
Dispositivi medico diagnostici in vitro (IVD)	4.906	11.969	-7.063	-59%
Altri Beni Sanitari	12.787	4.793	7.994	167%
Acquisti di altri beni sanitari	47.778	45.983	1.795	4%

Per quanto riguarda la spesa per "Servizi", si evidenzia che:

- I costi sostenuti per servizi non sanitari di "Pulizia, Riscaldamento e Smaltimento rifiuti" nel 2018, sono nel loro complesso in linea con i dati di bilancio 2017, ad ogni buon conto per una più dettagliata disamina di tale aggregato di spesa si rimanda al punto 1.5.1 della presente relazione
- Le variazioni di spesa relative alle voci "Manutenzioni e riparazioni", "Consulenze" e "Godimento Beni di Terzi" sono state dettagliate al punto 1.5.1 della presente relazione.

La voce accantonamenti dell'esercizio subisce un decremento di €/000 9.443 rispetto all'esercizio precedente.

In particolare si riducono gli accantonamenti per cause civili e oneri processuali -€/000 7.910 che lo scorso esercizio si erano resi necessari in relazione alle cause di lavoro promosse dai medici convenzionati;

Si registra inoltre una diminuzione di €/000 4.087 degli Accantonamenti per rischi connessi all'acquisto di prestazioni sanitarie da privato dovuta alla circostanza che nel 2017 furono effettuati, su richiesta dell'Ente Regione, accantonamenti a copertura integrale delle "Note di credito da ricevere" per extra budget.

In relazione alla ricognizione della situazione debitoria della ditta Hospital Service srl di cui alla nota Prot. n. 0047592/19 del 15 aprile 2019 è stato effettuato un accantonamento di €/000 2.400 per assicurare l'Azienda contro l'eventuale futura emissione di fatture per il servizio di lavanolo.

Nella tabella sotto riportata si espone il dettaglio della voce "Accantonamenti".

in €/000

		Esercizio 2018	Esercizio 2017	Variazione	
				Importo 2018 - 2017	%
B5.1a	Accantonamenti per cause civili e oneri processuali	1.358	9.268	(7.910)	-85%
B5.1b	Accantonamenti per contenzioso personale dipendente	0	563	(563)	-100%
B5.1c	Accantonamenti per rischi connessi all'acquisto di prestazioni sanitarie da privato	272	4.359	(4.087)	-94%
B5.1d	Accantonamenti per copertura diretta dei rischi (autoassicurazione)	2.298	3.111	(813)	-26%
B5.1e	Altri accantonamenti per rischi	0	0	0	0%
B5.2	Accantonamenti Sumai (+TFR)	265	223	42	19%
B5.3	Accantonamenti per Rinnovi Contrattuali	4.366	2.578	1.788	69%
B5.4	Accantonamenti per Interessi di Mora	0	0	0	
B5.5	Altri Accantonamenti	2.400	300	2.100	700%
	TOTALE	10.959	20.402	(9.443)	-46%

Risulta utile evidenziare che:

- L'accantonamento per Cause Civili ed Oneri Processuali, pari a 1,3 mln di €, deriva dalla stima effettuata dall'Ufficio Affari Legali aziendale per passività potenziali connesse ai contenziosi giudiziari in corso al 31/12/2018, comunicata con nota prot. N.0010844/19 del 29/01/2019
- Al 31/12/2018 è stata accantonata la somma di €/000 272 per rischi connessi all'acquisto di prestazioni sanitarie da privato accreditato, a fronte dell'extra-budget fatturato per le prestazioni di RSA per il quale sono state richieste ed iscritte in bilancio note credito da ricevere nell'apposita voce, come comunicato dal servizio competente con nota n.0045208/2019 del 9/04/2019. In ordine a tale voce di accantonamento, si fa rinvio a quanto specificato dal Dirigente del Servizio Gestione Accordi Contrattuali Erogatori Privati con nota prot. n. 0012108/19 del 31/01/2019, successivamente confermato con nota prot. n. 0052625/19 del 29/04/2019, entrambe allegate al presente Bilancio. In particolare, il servizio competente ha provveduto a richiedere le note credito (e per lo stesso importo è stato iscritto l'accantonamento al relativo fondo, come richiesto dalla Regione nelle Linee Guida ai bilanci di esercizio 2018) a quelle strutture per le quali è stato possibile determinare il fatturato prodotto in eccedenza rispetto ai tetti di spesa.
- La somma di 2,3 mln di €, accantonata nel 2018 come da comunicazione dell'Ufficio Affari Legali aziendale con nota prot. N.0010844/19 del 29/01/2019, per la copertura diretta dei rischi (autoassicurazione), si riferisce alle passività potenziali derivanti dalla liquidazione di franchigie previste nel contratto di polizza di rct/o.
- l'accantonamento per rinnovi contrattuali personale dipendente, MMG/PLS/MCA ed altri, pari ad €/mln 4.366, è stato stimato secondo i criteri indicati dalla Regione nelle Linee Guida trasmesse con nota n RA/0122860/DPF012 del 21 aprile 2019
- la somma di €/000 2.400 è stata iscritta nella voce "Altri accantonamenti" per la copertura del rischio di emissione delle fatture per le prestazioni del servizio di Lavanolo effettuato dalla ditta Hospital Service srl per il periodo dal 2013 al 2017 in relazione alla ricognizione della situazione debitoria della ditta di cui trattasi effettuata con nota n. 0047592/19 del 15 aprile 2019.

Nell'esercizio 2018 la variazione delle rimanenze, rispetto all'esercizio 2017, è pari ad €/000 -3.790 ascrivibile, in parte, ad un maggiore valore dei prodotti sanitari in giacenza presso i reparti (€/000 239, ed in parte alla contabilizzazione delle rimanenze per DPC iscritte in bilancio a seguito della espressa richiesta della Regione con determinazione dirigenziale DPF012/35 DEL 25/06/2019.

COSTI ESTERNI

I costi della produzione affidati a terzi, come meglio dettagliato nella tabella sotto esposta, sono sostanzialmente in linea con i dati dell'esercizio 2017.

in €/000		Variazione			
		Esercizio 2018	Esercizio 2017	Importo 2018 - 2017	%
C1	Acquisti di servizi sanitari - Medicina di base	35.654	35.436	218	1%
C2	Acquisti di servizi sanitari - Farmaceutica	50.130	52.924	(2.794)	-5%
C3.1	Prestazioni da Privato - Ospedaliera	72.950	73.727	(777)	-1%
C3.2a	Prestazioni da Privato - Ambulatoriale	9.443	9.161	282	3%
C3.2b	Prestazioni da Sumaisti	4.487	4.899	(412)	-8%
C3.3	Prestazioni da Privato - Riabilitazione Extra Ospedal.	15.158	15.052	106	1%

61

C3.4a	Trasporti Sanitari Da Privato	8.336	8.160	176	2%
C3.4b.1	Assistenza Integrativa da Privato	1.802	1.813	(11)	-1%
C3.4b.2	Assistenza Protesica da Privato	6.303	6.384	(81)	-1%
C3.4c.1	Assistenza Psichiatrica Residenziale e Semi-res. da Privato	11.388	11.544	(156)	-1%
C3.4c.2	Distribuzione di farmaci e File F da privato	433	0	433	0%
C3.4c.3	Assistenza Termale da Privato	2.054	2.129	(75)	-4%
C3.4c.4	Prestazioni Socio-Sanitarie da Privato	14.388	14.303	85	1%
	Acquisti di servizi sanitari	232.526	235.532	(3.006)	-1%

Si evidenziano gli scostamenti di spesa più significativi:

- Il costo della Medicina di Base rileva un aumento rispetto al 2017 di €/000 218 riconducibile sostanzialmente all'incremento del servizio vaccinazioni .
- Il costo della farmaceutica territoriale diminuisce di €/000 2.794 la cui causa prioritaria è l'avvio, dal mese di Agosto, della DPC. Va rilevato che a fronte della diminuzione della spesa farmaceutica territoriale , una parte dell' incremento del costo della farmaceutica ospedaliera è da attribuire ai maggiori acquisti di farmaci per la DPC .
- Il costo per acquisti di servizi sanitari per assistenza ospedaliera è diminuito rispetto al 2017 di €/000 777 , tale decremento è riconducibile al fatto che nel 2017 sono state fatturate prestazioni in extrabudget per €/000 660 di cui si attendono le richieste note di credito.
- Il costo per l'acquisto di servizi sanitari per assistenza specialistica ambulatoriale è aumentato di circa €/000 282 rispetto al 2017;
- Il costo per l'acquisto di prestazioni da privato – riabilitazione extra ospedaliera è, sostanzialmente , in linea con i valori 2017.
- Il costo per acquisti di prestazioni di trasporto sanitario è sostanzialmente in linea con i valori 2017.
- Il costo per l'acquisto di servizi sanitari per assistenza integrativa e Protesica è in linea con i valori 2017.
- Il costo per acquisto di prestazioni di psichiatria residenziale e semi residenziale è diminuito di 0.15 mln rispetto ai valori 2017;
- I costi contabilizzati nella voce "Distribuzione di farmaci e File F da privato" di €/000 433 sono riferiti all' onere che la ASL sostiene per il servizio di DPC , che , come già detto è stato avviato in Agosto del 2018.
- Il costo per acquisto di prestazioni socio-sanitarie a rilevanza sanitaria è sostanzialmente in linea con i valori 2017

PROVENTI ED ONERI STRAORDINARI

62

in €/000		Variazione			
		Esercizio 2018	Esercizio 2017	Importo 2018 - 2017	%
F4.1	Componenti Straordinarie Attive	9.657	7.439	2.218	30%
F4.1a	Proventi Straordinari	5.171	2.086	3.085	148%
F4.1b	Sopravvenienze Attive	4.486	5.352	(866)	-16%
F4.2	Componenti Straordinarie Passive	(7.312)	(4.436)	(2.876)	65%
F4.2a	Oneri Straordinari	(1.132)	(1.025)	(107)	10%
F4.2b	Sopravvenienze Passive	(6.180)	(3.411)	(2.769)	81%
F4	Saldo Gestione Straordinaria	2.345	3.003	(658)	-22%

L'esercizio 2018 rileva un risultato positivo della gestione straordinaria di €/000 2.345. I proventi straordinari ammontano a circa €/000 9.657 mentre gli oneri a circa €/000 -7.312. Tra i proventi straordinari le voci più significative sono quelle relative alle sopravvenienze attive v/ASL della Regione relative alla mobilità intraregionale di €/000 3.033; alle sopravvenienze attive v/terzi relative all'acquisto prestazioni sanitarie da operatori accreditati, il cui saldo (€/000 2.636) accoglie note di credito emesse da strutture convenzionate per extra budget, che derivano dalla definizione dei contenziosi extragiudiziali con le strutture private accreditate di partite debitorie risalenti all'esercizio 2007 e retro, nonché alla emissione di note credito per extra budget esercizi 2014 e 2016.

Le insussistenze attive verso terzi – relative all'acquisto di beni e servizi - ammontano ad €/000 4.776, ed accolgono le insussistenze attive derivanti dalla chiusura di debiti v/fornitori per l'acquisto di beni e servizi insussistenti. L'importo più significativo, pari complessivamente ad €/000 4.397, è relativo alle fatture per il servizio di lavanolo, emesse dalla ditta Hospital Service (pari ad €/000 5.697, al netto della nota di credito da ricevere di €/000 1.300), irregolari (giusta sentenza n. 764/2018) in quanto relative a servizi non resi dalla società emittente, bensì di spettanza dell'altra ditta componente dell'ATI, Servizi Ospedalieri, già regolarmente pagata. Come già specificato al punto 23 della presente nota integrativa, sulla base della ricognizione della situazione debitoria della ditta Hospital Service Srl (nota prot. n. 0047592/19 del 15/04/2019), oltre alla chiusura dei debiti relativi alle fatture irregolari, è stato rilevato un accantonamento alla voce "Altri fondi per oneri e spese" per €/000 2.400 a fronte dell'eventuale futura emissione di fatture da parte della citata ditta per il servizio di lavanolo effettivamente reso (stimato pari al rimanente 60% del servizio prestato sui PP.OO. di Penne e Popoli e presso altre strutture presenti sul territorio)

Tra gli oneri straordinari vanno evidenziate le sopravvenienze passive v/terzi relative al personale – personale comparto: la voce, di importo pari a €/000 2.590, accoglie, sostanzialmente gli oneri per la vestizione derivanti dalla definizione del contenzioso con il personale del comparto; le sopravvenienze passive v/terzi relative all'acquisto di beni e servizi: la voce in esame, che ammonta complessivamente a €/000 2.001, accoglie diverse fatture pervenute e rilevate nell'esercizio, emesse da ditte varie a fronte di forniture di beni e servizi avvenute negli anni precedenti

Risultato economico: La ASL di Pescara chiude l'esercizio 2018 con un utile di € 1.677, con un miglioramento del risultato d'esercizio 2017 di + €/000 13.611.

Al raggiungimento di tale risultato economico hanno concorso vari fattori.

Da un lato l'Azienda ha potuto contare su maggiori risorse economiche rispetto al 2017, in parte assegnate dalla Regione a titolo di FSR ed in parte relative al miglioramento del saldo attivo di mobilità.

Sul versante dei costi di esercizio, l'Azienda è stata in grado di contenere la dinamica in aumento dei costi operativi attraverso le azioni avviate dalla Direzione nell'ultimo triennio per il contenimento e la razionalizzazione della spesa per beni e servizi.

Tali azioni hanno inteso migliorare :

63

- La capacità di acquisto dell'Azienda, allineando le condizioni commerciali di acquisto alle migliori "BEST PRACTICE" Italiane (effetto prezzo)
 - Fissazione prezzi a base d'asta superiori a quelli storici soggetti ad autorizzazione della Direzione
 - Benchmarking e revisione prezzi in occasione delle aggiudicazioni
 - Verifica delle possibili azioni di rinegoziazione/sospensione dei contratti non allineati al mercato
 - Analisi principali contratti di fornitura di servizi per verificare le opportunità di razionalizzazione
- La capacità di governo della domanda interna e di previsione dei fabbisogni di consumo (effetto quantità/mix)
 - Approvazione ed implementazione nuove procedure di autorizzazione all'acquisto di nuovi farmaci e dispositivi medici (istruttoria delle richieste congiunta tra Farmacia, Controllo di Gestione, Acquisti, Direzione Sanitaria, Ingegneria Clinica, Direzione Amministrativa le cui evidenze sono sintetizzate in report di Valutazione)
 - Attivazione commissione terapeutica e per i dispositivi medici aziendali con compiti di monitoraggio delle spesa, valutazione ed approvazione delle singole richieste di acquisti di nuovi farmaci e dispositivi:
 - Funzioni di indirizzo interno e promozione prescrittiva verso i farmaci biosimilari
 - Attribuzione alla farmacia interna del compito di pianificare con le U.O. richiedenti i fabbisogni di consumo per i materiali ad alto costo
- Misure di carattere generale:
 - Ogni intervento che comporti una spesa maggiore di €/000 10 è sottoposto alla preventiva autorizzazione della Direzione Amministrativa Aziendale
 - Monitoraggio mensile del budget per singolo conto di spesa al fine di monitorare e sottoporre a specifica autorizzazione gli eventuali fabbisogni superiori al trend
 - Riduzione al ricorso di prestazioni aggiuntive espletate ai sensi dell'art. 55 del CCNL
 - Ricognizione delle poste debitorie 2008 e precedenti con contestuale circolarizzazione con i fornitori.

Utile d'Esercizio 2018: La ASL di Pescara chiude l'esercizio 2018 con un utile di € 1.677

1.5.3 Confronto con il Bilancio di Previsione

Il Dipartimento per la Salute ed il Welfare al fine di rendere coerenti gli strumenti di programmazione delle singole ASL con la Programmazione Regionale in materia di Sanità, all'approssimarsi della scadenza entro la quale le ASL della Regione devono redigere i citati strumenti di programmazione, trasmette puntuali e dettagliati indirizzi programmatici per la redazione dei Piani Strategici Aziendali.

Le indicazioni Regionali non si limitano a declinare per azienda i piani operativi in armonia con quelli Regionali, ma anche a vincolare i conti economici programmatici delle Aziende Sanitarie.

La ASL di Pescara ha redatto gli strumenti di programmazione 2018 sulla base degli indirizzi Regionali di cui alla DGR n. 695 del 24/11/2017 nella quale è riportato il modello CE POA con l'indicazione dei valori di CE programmatico dell'esercizio 2018 che costituisce un vincolo stringente

Si allega tabella Modello POA che mette a confronto la previsione Regionale di conto economico, esercizio 2018, per la ASL di Pescara, il CE Previsionale Elaborato dall'Azienda e ed il Ce Consuntivo 2018

64

in €/000				Variazione	
		Esercizio 2018	Previsione 2018	Consuntivo 2018 - Previsionale 2018/2017	%
A1	Contributi F.S.R.	569.245	565.605	3.640	1%
A2	Saldo Mobilità	42.432	31.902	10.530	33%
A3.1	Ulteriori Trasferimenti Pubblici	579	137	442	323%
A3.2	Ticket	6.930	6.809	121	2%
A3.3	Altre Entrate Proprie	7.917	6.838	1.079	16%
A3	Entrate Proprie	15.426	13.784	1.642	12%
A4	Saldo Intramoenia	912	661	251	38%
A5	Rettifica Contributi c/esercizio per destinazione ad investimenti	(4.348)	(7.979)	3.631	-46%
A6	Saldo per quote inutilizzate contributi vincolati	801	2.939	(2.138)	-73%
A	Totale Ricavi	624.468	606.912	17.556	3%
B1	Personale	171.027	170.615	412	0%
B2	Prodotti Farmaceutici ed Emoderivati	83.289	69.191	14.098	20%
B3	Altri Beni e Servizi	118.420	114.953	3.467	3%
B4	Ammortamenti e Costi Capitalizzati	390	472	(82)	-17%
B5	Accantonamenti	10.959	7.767	3.192	41%
B6	Variazione Rimanenze	(5.012)	0	(5.012)	0%
B	Totale Costi Interni	379.073	362.998	16.075	4%
C1	Medicina Di Base	35.654	35.890	-236	-1%
C2	Farmaceutica Convenzionata	50.130	52.664	(2.534)	-5%
C3	Prestazioni da Privato	146.742	145.260	1.482	1%
C	Totale Costi Esterni	232.526	233.814	(1.288)	-1%
D	Totale Costi Operativi (B+C)	611.599	596.812	14.787	2%
E	Margine Operativo (A-D)	12.869	10.100	2.769	27%
F1	Svalutazione Immobilizzazioni, Crediti, Rivalutazioni e Svalutazioni Finanziarie	0	0	0	0%
F2	Saldo Gestione Finanziaria	1.450	0	1.450	0%
F3	Oneri Fiscali	13.761	13.425	336	3%
F4	Saldo Gestione Straordinaria	(2.344)	(3.320)	976	-29%
F	Totale Componenti Finanziarie e Straordinarie	12.867	10.105	2.762	27%
G	Risultato Economico (E-F)	2	(5)	7	

Analisi degli scostamenti

Sono di seguito spiegati gli scostamenti più significativi rilevati.

Valore della Produzione

Il valore della produzione, totale ricavi, presenta uno scostamento positivo di €/mln 17,6 riconducibili in linea di massima alle seguenti motivazioni:

65

- Maggiori contributi erogati a titolo di FSR per + 3,6 mln di € rispetto al fabbisogno stimato nel Ce Programmatico 2018
- Il Saldo Mobilità presenta un valore incrementale positivo di 10.5 mln di € rispetto ai valori riportati nel Ce Previsionale 2018 .
- Maggiori entrate proprie per concorsi e recuperi a seguito della maggiore assegnazione da parte della Regione rispetto a quella programmata di rimborsi per Pay Back 1 mln di €.
- Minore utilizzo rispetto al programmato della quota di FSR per investimenti 3,6 mln di €
- Minori ricavi per quote inutilizzate di contributi - 2 mln di €

Costi della Produzione

Nell'esercizio 2018 i costi della produzione sono aumentati rispetto a quanto stimato nel Ce di previsione dello stesso anno di circa 14,1 mln di € .

Nello specifico i costi interni della produzione nel bilancio consuntivo 2018 rilevano un incremento di circa 16 mln di € rispetto a quanto stimato nel bilancio di previsione per tale aggregato di spesa

Si evidenziano di seguito le variazioni più significative:

- La voce " prodotti farmaceutici ed emoderivati " presenta un incremento , rispetto alla stima 2018, di 14 mln di € causato dalla maggiore spesa per farmaci innovativi e per la spesa, a partire dal mese di Agosto 2018, dei farmaci in DPC (€/000 8.251) di cui non si è potuto tener conto nella predisposizione degli strumenti di programmazione 2018 in quanto era incerta la data di inizio dell'attività di cui trattasi;
- La voce "Altri beni e servizi " aumenta a consuntivo di circa 3,4 mln di € rispetto a quanto stimato nel CE previsionale 2018 . Gli incrementi più significativi riguardano la maggiore spesa per l'acquisto di dispositivi ed altri beni sanitari per 1,2 mln di €, per i servizi di manutenzione e riparazione di 1.3 mln di € riconducibile, sostanzialmente, al crescente fabbisogno manutentivo di immobili del patrimonio immobiliare e per le utenze che sono aumentate di 0,67 con particolare riferimento alle utenze telefoniche che sono aumentate di 0,4 mln di € a fronte del nuovo contratto per l'affidamento dei servizi di connettività nell'ambito del Sistema Pubblico di Connettività di cui alla delibera n. 1008 del 14 novembre 2017
- La voce " accantonamenti" presenta un incremento di 3,1 mln di € riconducibile sostanzialmente ai maggiori accantonamenti per i futuri aumenti contrattuali per il personale dipendente (comparto dirigenza) calcolato in base alle indicazioni fornite dalla Regione con nota prot. 0122860/DPF012 del 19/04/2019 e all'accantonamento di 2.4 mln di € In relazione alla ricognizione della situazione debitoria della ditta Hospital Service srl di cui alla nota Prot. n. 0047592/19 del 15 aprile 2019 per assicurare l'Azienda contro l'eventuale futura emissione di fatture per il servizio di lavanolo.

I costi esterni della produzione del bilancio consuntivo 2018 diminuiscono, rispetto al valore stimato nel CE Previsionale 2018, di 1,3 mln di € Tale minore spesa è riconducibile, sostanzialmente, alla minore spesa sostenuta per la Farmaceutica Convenzionata a seguito dell'avvio, nel mese di agosto, della DPC di 2.5 mln e alla maggiore spesa sostenuta per altre prestazioni da privato di 1,4 mln

Nel Bilancio Consuntivo 2018 il saldo della gestione straordinaria, rispetto al CE previsionale, ha fatto registrare aumento dei costi di 0.976 mln di € le cui poste straordinarie più significative derivano dalla definizione dei contenziosi extragiudiziali .

1.5.4 Relazione sui costi per livelli di assistenza e relazione sugli scostamenti.

66

Nei modelli NSIS Livelli di Assistenza, riportati di seguito per gli Esercizi 2017 e 2018, se i dati a proposito della Prevenzione rimangono sostanzialmente invariati, si modifica lievemente il rapporto tra Ospedale e Territorio a vantaggio di quest'ultimo, come riepilogato dalla tabella di sotto.

	Esercizio 2018		Esercizio 2017		Scostamenti	
	Importo	%	Importo	%	Importo	%
LA Prevenzione	27.926	3,80%	27.768	3,83%	158	3,83%
LA Territorio	389.031	52,89%	375.363	51,71%	13.668	51,71%
LA Ospedale	318.563	43,31%	322.736	44,46%	-4.173	44,46%
Totale LA	735.520		725.867		9.653	

I fattori più rilevanti sono i seguenti:

- Incremento in valore della Distribuzione Diretta
- Spostamento dei costi derivanti dalle SDAC degli Erogatori privati convenzionati dall'area Ospedale vs il Territorio, più segnatamente alla voce 20601 – Attività Clinica

Infine, il miglioramento qualitativo della rilevazione della Contabilità Analitica ha consentito:

- Di meglio evidenziare i costi di natura territoriale prodotti all'interno dell'Ospedale
- Di ricondurre gli ammortamenti ed i costi di manutenzione delle attrezzature sanitarie (Global Service, Manutenzione e Noleggio Attrezzature in Service) con maggiore precisione all'ambito di competenza assistenziale (Ospedale/Territorio) e, a fronte essenzialmente dei Servizi Diagnostici, di spostarne sul Territorio la quota parte dedicata a tale tipologia di assistenza.
- Di ricondurre i costi per i servizi appaltati (Pulizia, Lavanolo, Sterilizzazione, Riscaldamento, Mensa Degenti etc.) con maggiore precisione all'ambito di competenza assistenziale (Ospedale/Territorio)

67

MODELLO DI RILEVAZIONE DEI COSTI DEI LIVELLI DI ASSISTENZA DELLE AZIENDE UNITA' SANITARIE LOCALI E DELLE AZIENDE OSPEDALIERE

		STRUTTURA RILEVATA			OGGETTO DELLA RILEVAZIONE									
		REGIONE	130	ASL/AO	203	CONSUNTIVO		ANNO		2017				
	Macrovoce economiche	Consumi e manutenzioni di esercizio		Costi per acquisti di servizi			Personale del ruolo sanitario	Personale del ruolo professionale	Personale del ruolo amministrativo	Ammortamenti	Sopravvenienze / insussistenze	Altri costi	Totale	
		sanitari	non sanitari	prestazioni sanitarie	servizi sanitari erogati	servizi non sanitari								
		Assistenza sanitaria collettiva in ambiente di vita e di lavoro												
10100	Igiene e sanità pubblica	1	10	80	48	325	2.031	2	93	159	66	20	342	3.177
10200	Igiene degli alimenti e della nutrizione	12	13	85	36	134	1.095	1	33	144	28	11	194	1.786
10300	Prevenzione e sicurezza degli ambienti di lavoro	1	9	51	4	237	1.163	70	62	145	56	13	221	2.032
10400	Sanità pubblica veterinaria	19	38	449	26	711	4.274	4	387	426	134	45	809	7.322
10500	Attività di prevenzione rivolte alle persone	2.562	19	313	48	1.003	2.442	111	248	311	144	33	609	7.843
10600	Servizio medico legale	70	22	314	23	728	1.831	3	235	685	123	34	1.540	5.608
19999	Totale	2.665	111	1.292	185	3.138	12.836	191	1.058	1.870	551	156	3.715	27.768
		Assistenza distrettuale												
20100	Guardia medica	2	0	4.349	2	81	27	0	9	24	8	5	205	4.712
20200	Medicina generale													
20201	Medicina generica	8	5	25.057	4	390	179	1	45	139	48	14	2.047	27.937
20202	Pediatria di libera scelta	0	1	6.403	1	30	54	0	12	40	5	2	505	7.053
20300	Emergenza sanitaria territoriale	98	34	9.231	192	936	4.819	11	1.154	164	145	121	719	17.624
20400	Assistenza farmaceutica													
20401	Ass. farmaceutica erogata tramite le farmacie convenzionate	0	1	54.564	4	205	324	1	34	149	19	12	66	55.379
20402	Altre forme di erogazione dell'assistenza farmaceutica	42.699	3	5.977	2.747	228	365	1	144	244	48	17	99	52.572
20500	Assistenza Integrativa	2.806	9	1.813	26	181	748	1	41	23	29	17	96	5.790
20600	Assistenza specialistica													
20601	Attività clinica	19.851	128	1.835	1.403	9.640	20.504	54	2.304	1.817	1.454	623	3.677	63.290

	Macro voci economiche	Consumi e manutenzioni di esercizio		Costi per acquisti di servizi			Personale del ruolo sanitario	Personale del ruolo professionale	Personale del ruolo tecnico	Personale del ruolo amministrativo	Ammortamenti	Sopravvenienze / insussistenze	Altri costi	Totale
		sanitari	non sanitari	prestazioni sanitarie	servizi sanitari erogati	servizi non sanitari								
20602	Attività di laboratorio	1.952	48	4.467	353	3.289	7.096	19	846	675	526	216	1.212	20.699
20603	Attività di diagnostica strumentale e per immagini	1.893	46	19.222	343	3.219	6.893	18	821	673	510	211	1.219	35.068
20700	Assistenza protesica	0	3	6.384	13	144	528	1	113	169	21	16	89	7.481
20800	Assistenza territoriale, ambulatoriale e domiciliare													
20801	assistenza programmata a domicilio (ADI)	1.685	14	5.313	17	287	1.523	3	82	88	24	34	1.453	10.523
20802	Assistenza alle donne, famiglia, coppie (consultori)	19	12	252	13	317	1.368	4	498	98	45	42	252	2.920
20803	Assistenza psichiatrica	633	34	132	600	834	3.525	8	414	186	184	88	494	7.132
20804	Assistenza riabilitativa ai disabili	0	1	9.370	1	37	67	0	16	49	7	3	18	9.569
20805	Assistenza ai tossicodipendenti	267	4	23	72	234	1.020	2	273	64	62	28	161	2.210
20806	Assistenza agli anziani	0	10	87	1	31	38	0	3	4	9	3	24	210
20807	Assistenza ai malati terminali	0	0	0	0	0	0	0	0	0	0	0	0	-
20808	Assistenza a persone affette da HIV	0	0	0	0	0	0	0	0	0	0	0	0	-
20900	Assistenza territoriale semiresidenziale													
20901	Assistenza psichiatrica	0	1	399	200	19	79	0	10	4	4	2	11	729
20902	Assistenza riabilitativa ai disabili	0	1	5.401	2	67	121	0	28	90	12	6	33	5.761
20903	Assistenza ai tossicodipendenti	0	0	479	1	5	22	0	7	2	1	1	4	522
20904	Assistenza agli anziani	0	0	0	0	0	0	0	0	0	0	0	0	-
20905	Assistenza a persone affette da HIV	0	0	0	0	0	0	0	0	0	0	0	0	-
20906	Assistenza ai malati terminali	0	0	0	0	0	0	0	0	0	0	0	0	-
20907	Assistenza a favore di altri utenti	0	0	0	0	0	0	0	0	0	0	0	0	-
21000	Assistenza territoriale residenziale													
21001	Assistenza psichiatrica	0	2	12.815	305	74	313	1	36	17	16	8	44	13.631
21002	Assistenza riabilitativa ai disabili	0	1	5.191	1	38	70	0	16	51	7	3	19	5.397
21003	Assistenza ai tossicodipendenti	0	0	2.182	7	21	91	0	24	5	5	2	14	2.351
21004	Assistenza agli anziani	140	6	8.456	19	977	1.301	5	695	159	196	57	319	12.330
21005	Assistenza a persone affette da HIV	0	0	0	0	0	0	0	0	0	0	0	0	-
21006	Assistenza ai malati terminali	99	3	33	14	201	685	2	355	30	39	22	688	2.171
21100	Assistenza idrotermale	2	0	2.289	0	0	0	4	0	3	1	3	0	2.302
29999	Totale	72.154	367	191.724	6.341	21.485	51.760	136	7.980	4.967	3.425	1.556	13.468	375.363

	Macro voci economiche	Consumi e manutenzioni di esercizio		Costi per acquisti di servizi			Personale del ruolo sanitario	Personale del ruolo professionale	Personale del ruolo tecnico	Personale amministrativo	Ammortamenti	Sopravvenienze / insussistenze	Altri costi	Totale
		sanitari	non sanitari	prestazioni sanitarie	servizi sanitari erogati	servizi non sanitari								
Assistenza ospedaliera														
30100	Attività di pronto soccorso	222	7	2	167	238	1.495	2	162	36	48	21	116	2.516
30200	Ass. ospedaliera per acuti													
30201	in Day Hospital e Day Surgery	3.498	29	12.477	233	2.216	5.149	8	501	245	400	86	795	25.637
30202	in degenza ordinaria	31.772	340	95.991	3.928	28.372	71.894	115	7.446	3.453	5.451	1.182	10.336	260.280
30300	Interventi ospedalieri a domicilio	-	-	-	-	-	-	-	-	-	-	-	-	-
30400	Ass. ospedaliera per lungodegenti	18	2	1.985	-	90	233	-	39	9	8	3	156	2.543
30500	Ass. ospedaliera per riabilitazione	406	3	14.143	34	513	1.789	2	227	58	119	27	407	17.728
30600	Emocomponenti e servizi trasfusionali	3.464	29	26	516	1.760	2.465	6	260	198	182	53	295	9.254
30700	Trapianto organi e tessuti	761	7	1.038	181	598	1.675	3	166	79	79	27	164	4.778
39999	Totale	40.141	417	125.662	5.059	33.787	84.700	136	8.801	4.078	6.287	1.399	12.269	322.736
49999	TOTALE	114.960	895	318.678	11.585	58.410	149.296	463	17.839	10.915	10.263	3.111	29.452	725.867

MODELLO DI RILEVAZIONE DEI COSTI DEI LIVELLI DI ASSISTENZA DELLE AZIENDE UNITA' SANITARIE LOCALI E DELLE AZIENDE OSPEDALIERE

		STRUTTURA RILEVATA			OGGETTO DELLA RILEVAZIONE									
		REGIONE	130	ASL/AO	203	CONSUNTIVO		ANNO		2018				
Macrovoce economiche	Consumi e manutenzioni di esercizio	Costi per acquisti di servizi			Personale del ruolo sanitario	Personale del ruolo professionale	Personale del ruolo tecnico	Personale amministrativo	Ammortamenti	Sopraavvenienze / insussistenze	Altri costi	Totale		
		sanitari	non sanitari	prestaz. sanitarie									servizi sanitari x erogaz. prestaz.	servizi non sanitari
Assistenza sanitaria collettiva in ambiente di vita e di lavoro														
10100	Igiene e sanità pubblica	7	13	76	60	327	2.100	2	100	161	70	18	312	3.246
10200	Igiene degli alimenti e della nutrizione	16	16	79	43	135	1.131	1	36	145	31	10	176	1.819
10300	Prevenzione e sicurezza degli ambienti di lavoro	4	10	48	13	238	1.203	73	66	146	59	12	202	2.074
10400	Sanità pubblica veterinaria	32	46	420	55	712	4.416	4	412	430	143	42	733	7.445
10500	Attività di prevenzione rivolte alle persone	2.514	23	292	68	1.002	2.522	114	260	314	152	30	550	7.841
10600	Servizio medico legale	84	27	289	43	721	1.880	3	249	681	130	32	1.362	5.501
19999	Totale	2.657	135	1.204	282	3.135	13.252	197	1.123	1.877	585	144	3.335	27.926
Assistenza distrettuale														
20100	Guardia medica	2	0	4.225	5	81	28	0	9	25	8	5	225	4.613
20200	Medicina generale													
20201	Medicina generica	9	6	25.946	13	388	185	1	48	140	52	13	2.076	28.877
20202	Pediatria di libera scelta	0	1	6.797	2	30	56	0	13	40	5	2	515	7.461
20300	Emergenza sanitaria territoriale	107	43	9.437	267	937	4.975	11	1.227	167	153	113	501	17.938
20400	Assistenza farmaceutica													
20401	Ass. farmaceutica erogata tramite le farmacie convenzionate	0	2	51.864	12	205	334	1	36	150	20	11	45	52.680
20402	Altre forme di erogazione dell'assistenza farmaceutica	48.101	3	7.093	3.552	228	377	2	153	245	51	16	68	59.889
20500	Assistenza Integrativa	3.074	11	1.802	37	181	772	2	44	24	31	16	67	6.061
20600	Assistenza specialistica													
20601	Attività clinica	20.842	161	13.100	1.757	9.624	21.162	56	2.447	1.823	1.540	577	2.518	75.607

70

17

	Macro voci economiche	Consumi e manutenzioni di esercizio		Costi per acquisti di servizi			Personale del ruolo sanitario	Personale del ruolo professionale	Personale del ruolo tecnico	Personale del ruolo amministrativo	Ammortamenti	Sopravvenienze / insussistenze	Altri costi	Totale
		sanitari	non sanitari	prestazioni sanitarie	servizi sanitari erogati	servizi non sanitari								
20602	Attività di laboratorio	2.130	60	3.958	484	3.284	20	898	677	557	200	818	20.410	
20603	Attività di diagnostica strumentale e per immagini	2.065	59	11.896	471	3.212	19	873	675	542	196	828	27.950	
20700	Assistenza Protetica	0	3	6.303	24	144	1	120	170	22	15	60	7.408	
20800	Assistenza territoriale, ambulatoriale e domiciliare													
20801	assistenza programmata a domicilio (ADI)	1.846	19	5.224	40	287	3	88	90	24	32	1.428	10.653	
20802	Assistenza alle donne, famiglia, coppie (consultori)	21	15	234	42	316	4	531	101	47	40	173	2.936	
20803	Assistenza psichiatrica	633	42	123	846	833	8	442	187	196	82	335	7.366	
20804	Assistenza riabilitativa ai disabili	0	1	12.639	3	37	0	17	50	7	3	13	12.839	
20805	Assistenza ai tossicodipendenti	267	6	22	88	234	3	291	64	65	27	109	2.229	
20806	Assistenza agli anziani	0	12	81	3	31	0	3	4	9	3	17	202	
20807	Assistenza ai malati terminali	0	0	0	0	0	0	0	0	0	0	0	-	
20808	Assistenza a persone affette da HIV	0	0	0	0	0	0	0	0	0	0	0	-	
20900	Assistenza territoriale semiresidenziale													
20901	Assistenza psichiatrica	0	1	394	277	19	0	10	4	4	2	8	800	
20902	Assistenza riabilitativa ai disabili	0	2	3.082	6	67	1	30	90	12	5	23	3.443	
20903	Assistenza ai tossicodipendenti	0	0	120	2	5	0	7	2	1	1	3	164	
20904	Assistenza agli anziani	0	0	0	0	0	0	0	0	0	0	0	-	
20905	Assistenza a persone affette da HIV	0	0	0	0	0	0	0	0	0	0	0	-	
20906	Assistenza ai malati terminali	0	0	0	0	0	0	0	0	0	0	0	-	
20907	Assistenza a favore di altri utenti	0	0	0	0	0	0	0	0	0	0	0	-	
21000	Assistenza territoriale residenziale													
21001	Assistenza psichiatrica	60	3	12.642	423	74	1	40	17	18	7	30	13.638	
21002	Assistenza riabilitativa ai disabili	0	1	6.003	3	38	0	17	51	8	3	13	6.209	
21003	Assistenza ai tossicodipendenti	25	0	2.759	8	21	0	25	5	6	2	9	2.954	
21004	Assistenza agli anziani	153	7	8.395	57	975	5	735	159	209	53	215	12.304	
21005	Assistenza a persone affette da HIV	0	0	0	0	0	0	0	0	0	0	0	-	
21006	Assistenza ai malati terminali	108	3	49	29	201	2	377	31	41	21	664	2.233	
21100	Assistenza Idrotermale	3	1	2.160	0	1	1	0	0	1	0	0	2.167	
29999	Totale	79.446	462	196.348	8.451	21.453	141	8.481	4.991	3.629	1.445	10.761	389.031	

Macrovoce economiche	Consumi e manutenzioni di esercizio		Costi per acquisti di servizi			Personale del ruolo sanitario	Personale del ruolo professionale	Personale del ruolo tecnico	Personale del ruolo amministrativo	Ammortamenti	Sopravvenienze / insussistenze	Altri costi	Totale
	sanitari	non sanitari	prestazioni sanitarie	servizi sanitari x erogazione prestazioni	servizi non sanitari								
Assistenza ospedaliera													
30100 Attività di pronto soccorso	243	8	2	177	239	1.544	2	172	36	50	19	75	2.567
30200 Ass. ospedaliera per acuti													
30201 in Day Hospital e Day Surgery	4.046	33	8.815	295	2.238	5.314	9	532	247	424	80	344	22.377
30202 in degenza ordinaria	34.556	424	90.874	4.739	28.688	74.206	120	7.915	3.468	5.781	1.098	4.626	256.495
30300 Interventi ospedalieri a domicilio	-	-	-	-	-	-	-	-	-	-	-	-	-
30400 Ass. ospedaliera per lungodegenti	19	1	426	5	88	238	-	50	5	8	2	22	864
30500 Ass. ospedaliera per riabilitazione	432	3	16.246	56	512	1.849	2	241	59	125	25	110	19.660
30600 Emocomponenti e servizi trasfusionali	3.755	36	24	534	1.756	2.543	6	275	199	192	49	193	9.562
30700 Trapianto organi e tessuti	813	9	3.223	191	595	1.727	3	178	77	87	24	111	7.038
39999 Totale	43.864	514	119.610	5.997	34.116	87.421	142	9.363	4.091	6.667	1.297	5.481	318.563
49999 TOTALE	125.967	1.111	317.162	14.730	58.704	154.096	480	18.967	10.959	10.881	2.886	19.577	735.520

1.5.5 Valutazione analitica rendimenti e costi – Esercizio 2018.

Di seguito, aggregati per codice CE NSIS, si riporta il livello di implementazione aziendale della COAN, in riferimento al Bilancio di Esercizio 2018.

Codice	Descrizione Codice	CE 2018	COAN	Scostamenti
BA0010	B.1) Acquisti di beni	132.089.475	132.089.475	0
BA0570	B.2.A.3.4) - da privato - Medici SUMAI	4.486.744	4.486.744	0
BA1390	B.2.A.15.3.A) Consulenze sanitarie da privato - articolo 55, comma 2, CCNL 8 giugno 2000	2.164.804	2.164.804	0
BA1420	B.2.A.15.3.D) Indennità a personale universitario - area sanitaria	256.736	256.736	0
BA1430	B.2.A.15.3.E) Lavoro interinale - area sanitaria	2.862.789	2.862.789	0
BA1440	B.2.A.15.3.F) Altre collaborazioni e prestazioni di lavoro - area sanitaria	815.767	743.805	71.962
BA1570	B.2.B.1) Servizi non sanitari	35.624.428	35.036.463	587.965
BA1910	B.3) Manutenzione e riparazione (ordinaria esternalizzata)	15.710.850	15.710.850	0
BA1990	B.4) Godimento di beni di terzi	6.776.483	6.776.483	0
BA2080	<u>Totale Costo del personale</u>	167.875.562	167.875.562	0
BA2500	B.9) Oneri diversi di gestione	2.837.999	2.837.999	0
BA2560	<u>Totale Ammortamenti</u>	10.881.438	10.881.438	0
BA2660	B.15) Variazione delle rimanenze	-5.011.002	-5.011.002	0
BA2740	B.16.A.4) Accantonamenti per copertura diretta dei rischi (autoassicurazione)	2.297.726	2.297.726	0
BA2760	B.16.B) Accantonamenti per premio di operosità (SUMAI)	264.664	264.664	0
BA2850	B.16.D.3) Acc. Rinnovi convenzioni Medici Sumai	200.998	200.998	0
BA2860	B.16.D.4) Acc. Rinnovi contratt.: dirigenza medica	2.419.388	2.419.388	0
BA2870	B.16.D.5) Acc. Rinnovi contratt.: dirigenza non medica	239.284	239.284	0
EA0380	E.2.B.3.2.B.1) Soprav. passive v/terzi relative al personale - dirigenza medica	3.920	3.920	0
EA0390	E.2.B.3.2.B.2) Soprav. passive v/terzi relative al personale - dirigenza non medica	7.521	7.521	0
EA0400	E.2.B.3.2.B.3) Soprav. passive v/terzi relative al personale - comparto	2.590.078	2.590.078	0
YA0020	Y.1.A) IRAP relativa a personale dipendente	11.109.282	11.109.282	0
YA0030	Y.1.B) IRAP relativa a collaboratori e personale assimilato a lavoro dipendente	577.893	346.168	231.725
YA0040	Y.1.C) IRAP relativa ad attività di libera professione (intramoenia)	418.751	418.751	0
		397.501.577	396.609.925	891.651

Il totale dei costi appena dettagliato, è ripartito per Macro Area Aziendale, evidenziando:

- Ricavi della produzione
 - Ricoveri
 - Ambulatoriale Esterni
 - Ambulatoriale Interni/Transfer Price
- Costi della produzione
 - Acquisiti di Beni
 - SUMAI e Consulenze
 - Servizi Appaltati
 - Manutenzioni e Noleggi
 - Personale
 - Ammortamenti
 - Altri Costi

PO	Macrostruttura	Ricoveri	Amb Esterni	Amb Interni	Acquisiti di Beni	SUMAI e Consulenze	Appalti e Servizi	Manutenzioni e Nolaggi	Personale	Ammortamenti	Altri Costi
130018	DIPARTIMENTO DI CHIRURGIA	31.747.821	3.786.419	222.778	12.147.711	633.724	4.521.593	2.453.950	21.779.683	2.176.539	372.766
130019	DIPARTIMENTO DI CHIRURGIA	2.528.880	676.380	111.148	1.212.295	3.477	583.198	351.085	2.494.169	137.212	44.310
130020	DIPARTIMENTO DI CHIRURGIA	3.903.200	611.139	42.752	1.435.209	0	621.300	385.433	2.695.722	197.727	34.427
130018	DIPARTIMENTO DI MEDICINA	38.179.900	5.073.938	376.678	14.795.216	637.201	5.726.090	3.190.469	26.969.575	2.511.478	457.503
130019	DIPARTIMENTO DI MEDICINA	24.860.108	7.600.789	1.379.510	6.635.004	968.609	3.996.473	1.526.323	17.423.486	978.917	293.876
130020	DIPARTIMENTO DI MEDICINA	4.578.165	1.710.338	303.574	779.039	45.535	1.022.115	335.356	4.551.829	244.525	65.406
130018	DIPARTIMENTO MATERNO - INFANTILE	3.784.716	1.296.038	30.409	675.611	9.426	875.911	277.478	4.550.506	184.174	54.080
130019	DIPARTIMENTO MATERNO - INFANTILE	33.222.989	10.607.165	1.713.493	8.089.654	1.023.570	5.894.499	2.139.157	26.525.821	1.357.616	413.361
130020	DIPARTIMENTO MATERNO - INFANTILE	14.425.827	1.133.650	149.027	1.251.084	293.043	2.177.855	886.184	13.012.272	433.453	199.991
		680.160	131.650	5.005	20.905	0	140.711	90.620	181.613	35.507	7.364
		0	0	64.738	943	0	5	0	0	0	0
		0	67.918	0	2.409	0	23.291	5.906	165.973	16.932	3.347
130018	DIPARTIMENTO DEI SERVIZI	15.105.988	1.313.219	218.770	1.275.341	293.043	2.341.861	1.006.430	13.359.858	485.947	210.103
130019	DIPARTIMENTO DEI SERVIZI	0	13.385.189	9.936.664	8.571.326	625.477	2.131.428	2.930.055	10.879.473	519.633	189.951
130020	DIPARTIMENTO DEI SERVIZI	0	967.021	636.517	492.736	6.513	398.350	410.611	1.980.509	161.992	39.161
		0	1.152.425	455.955	518.352	33.506	290.429	487.524	1.895.938	319.060	24.593
		0	0	0	1.099	0	187.242	13.684	493.496	17.408	9.314
130018	DIPARTIMENTO DI DIAGNOSI E CURA DEI TUMORI	4.416.436	15.504.636	11.029.137	9.583.422	685.496	3.007.449	3.841.874	15.249.416	1.018.092	263.020
130019	DIPARTIMENTO DI DIAGNOSI E CURA DEI TUMORI	41.333	5.897.586	1.999.141	9.009.685	173.000	1.074.851	2.512.372	6.833.409	544.260	120.103
130020	DIPARTIMENTO DI DIAGNOSI E CURA DEI TUMORI	0	12.930	41	134.912	0	17.328	7.650	233.054	7.100	4.219
		4.457.769	5.982.223	2.000.352	9.210.115	173.000	1.141.824	2.534.703	7.066.464	556.425	124.630
130019	DIPARTIMENTO DI EMATOLOGIA, MEDICINA TRASFUSIONALE E BIOTECNOLOGIE	10.820.441	1.769.310	6.046.966	15.632.733	1.380.813	1.808.680	1.975.338	10.030.357	429.491	156.657
130020	DIPARTIMENTO DI EMATOLOGIA, MEDICINA TRASFUSIONALE E BIOTECNOLOGIE	0	9.956	50.082	144.915	34.508	34.942	26.043	351.793	10.570	5.142
		10.820.441	1.847.556	6.123.238	15.860.538	1.441.471	1.900.894	2.036.683	10.802.589	457.326	167.040
130019	DIPARTIMENTO DI EMERGENZA URGENZA	12.249.798	2.160.663	381.594	8.658.479	796.967	1.092.391	944.070	12.680.823	639.700	167.098
130020	DIPARTIMENTO DI EMERGENZA URGENZA	1.156.434	406.606	143.935	250.587	53.137	214.454	132.798	3.317.808	58.782	44.468
		13.406.232	2.946.165	661.705	9.162.801	1.061.790	2.228.169	1.395.550	25.408.308	879.643	330.096
130019	RICAVI/COSTI COMUNI AREA OSPEDALE	0	0	0	77.821	0	466.663	203.961	0	95.628	29.318
130020	RICAVI/COSTI COMUNI AREA OSPEDALE	0	0	0	661.430	0	2.200.203	977.613	0	774.414	196.109
		0	0	0	103.582	0	296.674	109.901	0	82.185	4.776
	AREE DISTRETTUALI	0	0	0	842.834	0	2.963.540	1.291.476	0	952.227	230.203
	ALTRE UOCCO ASSISTENZA TERRITORIALE	0	3.229.996	240.300	901.125	3.230.036	3.725.771	2.903.799	17.861.714	1.081.102	454.611
		0	234.957	12.367	3.234.180	291.806	629.934	199.817	4.929.033	190.903	1.017.064
		0	3.464.954	252.667	4.135.305	3.521.842	4.355.705	3.103.617	22.790.747	1.272.005	1.471.674
	DIPARTIMENTO DI PREVENZIONE	0	0	0	2.600.919	797.843	957.898	342.268	10.009.852	257.979	182.978
130018	DIPARTIMENTO DI SALUTE MENTALE	1.179.231	25.255	17.480	50.857	797.843	957.898	342.268	10.009.852	257.979	182.978
		0	383.972	19.003	787.587	231.803	483.085	342.333	4.620.062	43.475	25.145
	DIREZIONE, AREA AMMINISTRATIVA E STAFF	1.179.231	409.227	36.483	838.444	231.803	778.097	407.269	6.102.428	236.685	100.000
		0	0	642	306.759	1.701.162	2.254.641	728.729	17.962.594	626.418	1.010.214
	COSTI COMUNI AREA TERRITORIO	0	0	642	306.759	1.701.162	2.254.641	728.729	17.962.594	626.418	1.010.214
	COSTI COMUNI AZIENDALI	0	0	0	49.950.203	197.238	248.182	65.405	1.986.416	28.953	43.596
		0	0	0	426.922	403.703	1.237.614	403.703	10.967	240.645	137.308
		0	0	0	50.377.125	197.238	1.485.796	469.108	1.997.383	269.598	180.904
		116.372.550	47.149.083	22.413.156	127.078.474	11.745.459	35.036.463	22.487.333	184.245.034	10.881.438	5.135.724
		99.699.612	35.738.862	20.133.160	62.618.221	4.871.632	19.298.486	14.270.842	94.121.868	6.489.882	1.721.096
	PRESIDIO OSPEDALIERO PESCARA	7.828.538	3.945.949	1.243.674	2.901.366	136.789	2.948.124	1.638.204	13.168.776	751.315	239.388
	PRESIDIO OSPEDALIERO PENNE	8.844.350	3.147.428	764.010	3.202.085	122.778	2.373.372	1.459.807	12.879.628	862.763	160.502
	TERRITORIO ED ALTRE STRUTTURE	0	3.916.844	272.312	58.356.801	6.614.760	10.116.482	5.118.480	64.074.762	2.777.478	3.014.738
		116.372.550	47.149.083	22.413.156	127.078.474	11.745.459	35.036.463	22.487.333	184.245.034	10.881.438	5.135.724
		116.372.550	47.149.083	22.413.156	127.078.474	11.745.459	35.036.463	22.487.333	184.245.034	10.881.438	5.135.724

Nella tabella di sopra, per Aree organizzative/Dipartimento, sono schematicamente rappresentati i principali costi diretti a fronte della produzione per DRG/Prestazioni ambulatoriali.

AREA PREVENZIONE

- Sufficiente copertura degli indicatori di risultato presenti nel Piano Regionale della Prevenzione
- Seppur non ancora in linea con l'obiettivo "target" del finanziamento dei costi per questo livello di assistenza pari al 5%, si palesa che, a proposito dell'indicatore "Costo pro-capite assistenza collettiva in ambiente di vita e di lavoro", specificamente monitorato dal Tavolo LEA, - numeratore "Costi 2018 LA – Assistenza sanitaria collettiva in ambiente di vita e di lavoro" e denominatore "Popolazione residente" - l'Azienda nel 2018 si posiziona nella scala dei punteggi di valutazione all'interno dell'area "score" definita "Normale" (≥ 85), assicurando un risultato pari a 87,54 (Valore LA Assistenza sanitaria collettiva in ambiente di vita e di lavoro €/000 27.924/ Popolazione Residente in migliaia 319)

AREA TERRITORIO

- Incremento quantitativo e qualitativo delle registrazioni a proposito delle prestazioni di specialistica ambulatoriale:
 - la diffusione capillare dell'utilizzo del software gestionale di rilevazione assicurano una copertura delle attività ambulatoriali sicuramente in ragione di una percentuale superiore al 95%
 - La riconducibilità delle prestazioni dei servizi diagnostici erogate in regime di ricovero, consente la possibilità di ribaltare sul "Territorio", in maniera sempre più vicina alla realtà, i costi di riferimento all'attività ambulatoriale, seppur svolta in "Ospedale".
- Progressivo incremento dell'implementazione delle SDAC (Schede di Dimissione Ambulatoriali Complesse), che determinano uno "shift" di "setting assistenziale" dall'Assistenza Ospedaliera verso quella c.d. "Distrettuale".
- La mappatura dei costi per l'Assistenza Farmaceutica, derivante dal Flusso NSIS "Distribuzione Diretta" e dal Flusso NSIS "Consumi ospedalieri", soddisfa a pieno l'indicatore di qualità ministeriale – pari ad una congruenza della somma degli importi dei flussi nei confronti del dato CE in ragione di una percentuale uguale o superiore al 98% -

AREA OSPEDALE

- Mappatura dei costi per dispositivi medici derivante dal Flusso NSIS di riferimento soddisfa a pieno l'indicatore di qualità ministeriale, posizionandosi in ragione di circa 90% rispetto ai dati CE per Dispositivi Medici e dispositivi medici Impiantabili Attivi
- Spostamento del costo delle terapie farmacologiche, infusionali e non, dall'Assistenza Ospedaliera verso quella c.d. "Distrettuale", erogandole in regime "ambulatoriale complesso" ovvero "Ambulatoriale" tout-court, anziché in regime di ricovero diurno.
- Implementazione delle integrazioni informative tra UU.OO. di ricovero e di assistenza diagnostica, motivate alla rilevazione del costo per singolo episodio di ricovero
- Attivazione dell' Osservazione Breve Intensiva presso il Pronto Soccorso del Presidio Ospedaliero di Pescara, al fine di contrarre la percentuale di ricoveri potenzialmente inappropriati
- Attivazione dei periodici controlli delle SDO, a proposito di codifica, congruità e di appropriatezza, al fine di supportare in questa attività la Direzione Medica e, più genericamente, di fornire un punto di riferimento ai Reparti
- Implementazione della gestione del "Rischio Clinico" attraverso corsi di formazione e produzione documentale, specialmente in proposito di "Consenso Informato", del livello di utilizzo

76 della "Check List Operatoria" e del rispetto delle buone prassi circa la sicurezza nella terapia oncologica e per la gestione delle terapie farmaceutiche ad alto rischio

Infine, Il modello di CE riclassificato di seguito, riporta divisi per sede di erogazione, esclusivamente gli aggregati di costi interamente gestiti dalla COAN aziendale.

	Presidio Pescara	Presidio Penne	Presidio Popoli	Territorio	Totale ASL
Valore della Produzione	0	0	0	0	726.128.607
Contributi c/Esercizio	0	0	0	0	569.823.506
Altri Ricavi	0	0	0	0	156.305.101
Costi della Produzione	204.870.447	22.014.458	21.243.674	126.484.760	717.438.369
Acquisto di beni sanitari	64.981.180	2.975.737	3.277.243	59.855.572	131.089.733
Acquisto di beni non sanitari	394.099	43.189	60.284	502.171	999.743
Acquisto di servizi	25.771.386	3.372.903	2.727.172	11.581.074	368.048.524
Servizi Sanitari	0	0	0	0	324.595.989
Consulenze	4.592.525	138.729	123.607	1.719.978	6.574.839
Servizi Non Sanitari	21.178.861	3.234.174	2.603.565	9.861.096	36.877.696
Manutenzione e Riparazioni	10.120.930	1.162.603	1.035.345	3.391.973	15.710.850
Godimento di beni di terzi	4.365.410	501.460	446.570	1.463.043	6.776.483
Costi del Personale	94.446.791	13.211.807	12.926.418	47.290.546	167.875.562
Oneri diversi di Gestione	697.864	99.898	22.136	2.018.101	2.837.999
Ammortamenti	6.576.741	760.613	873.779	2.670.305	10.881.438
Svalutazione dei crediti	0	0	0	0	0
Variazione delle Rimanenze	-2.483.953	-113.750	-125.275	-2.288.023	-5.011.002
Accantonamenti	0	0	0	0	18.229.041
Gestione Finanziaria	0	0	0	0	-1.449.940
Gestione Straordinaria	0	0	0	0	5.275.579
Imposte e Tasse	7.040.489	984.868	963.593	3.525.250	12.514.200
Risultato di Esercizio	0	0	0	0	1.677
Produzione d'Esercizio					
Ricoveri e Specialistica Ambulatoriale	155.522.981	13.018.161	13.204.490	4.189.157	185.934.789
Attività di Ricovero	99.699.662	7.828.538	8.844.350	0	116.372.550
Attività Specialistica per Esterni	35.722.757	3.945.949	3.563.532	3.916.844	47.149.083
Attività Specialistica per Interni	20.100.562	1.243.674	796.608	272.312	22.413.156


Il Direttore Amministrativo
Dott. Paolo Zappalà




Il Responsabile UOSD Controllo di Gestione
Dott. Graziano Di Marco



Il Direttore Generale
Dott. Armando Mancini



Il Direttore UOC Servizio Economico Finanziario
Dott.ssa Maria Ruffini



**MODELLO DI RILEVAZIONE DEL CONTO ECONOMICO
DELLE AZIENDE UNITA' SANITARIE LOCALI ED AZIENDE OSPEDALIERE**

STRUTTURA RILEVATA				OGGETTO DELLA RILEVAZIONE				
REGIONE	1	3	0	TRIMESTRE	1	2	3	4
PRESIDIO	0	1	8	PREVENTIVO			CONSUNTIVO	X
U.S.L./AZ.OSP.	2	0	3	ANNO	2	0	1	8

APPROVAZIONE BILANCIO DA PARTE DEL COLLEGIO SINDACALE	
SI	<input type="checkbox"/>
NO	<input type="checkbox"/>

(in migliaia di euro)

Voce	Totale
B) COSTI DELLA PRODUZIONE	
B0010 B.1) Acquisti di beni	62.833
B0020 B.1.a) Prodotti farmaceutici	39.212
B0030 B.1.b) Emoderivati e prodotti dietetici	0
B0040 B.1.c) Materiali per profilassi (vaccini)	1.102
B0050 B.1.d) Materiali diagnostici prodotti chimici	0
B0060 B.1.e) Mat. diagn. lastre RX, mezzi di contrasto RX, carta per ECG, ECG,	0
B0070 B.1.f) Presidi chirurgici e materiali sanitari	21.252
B0080 B.1.g) Materiali protesici e materiali per emodialisi	0
B0110 B.1.j) Prodotti Alimentari	0
B0120 B.1.k) Materiali di guardaroba, di pulizia e di convivenza in genere	25
B0130 B.1.l) Combustibili, carburanti, e lubrificanti	68
B0140 B.1.m) Supporti informatici e cancelleria	188
B0150 B.1.n) Materiale per la manutenzione	95
B0200 B.1.o) Altro	891
B0210 B.2) Acquisti di servizi	127.378
B0240 B.2.3) per assistenza specialistica ambulatoriale	8.330
B0440 B.2.7) per altra assistenza	89.083
B0470 B.2.8) Compartecipazione al personale per att. libero profes. (intramoenia)	1.032
B0510 B.2.10) Consulenze	4.593
B0540 B.2.11) Altri servizi sanitari	3.317
B0580 B.2.12) Formazione (esternalizzata e non)	287
B0590 B.2.13) Servizi non sanitari	20.736
B0671 B.2.13.8) Utenze	2.974
B0691 B.2.13.10) Altro	17.762
B0700 B.3) Manutenzione e riparazione (ordinaria esternalizzata)	10.087
B0750 B.4) Godimento di beni di terzi	4.380
B0800 B.5) Personale del ruolo sanitario	82.060
B0810 B.6) Personale del ruolo professionale	310
B0820 B.7) Personale del ruolo tecnico	5.937
B0830 B.8) Personale del ruolo amministrativo	881
B0840 B.9) Oneri diversi di gestione	698
B0881 B.10) + B.12) Ammortamenti delle immobilizzazioni	6.576
B0940 B.14) Variazione delle Rimanenze	(194)
B9999 TOTALE COSTI DELLA PRODUZIONE (B)	300.946

78

SISTEMA INFORMATIVO SANITARIO

MINISTERO DELLA SALUTE

Direzione Generale del Sistema Informativo e Statistico e degli Investimenti Strutturali e Tecnol

Direzione Generale della Programmazione Sanitaria

CP

**MODELLO DI RILEVAZIONE DEL CONTO ECONOMICO
DELLE AZIENDE UNITA' SANITARIE LOCALI ED AZIENDE OSPEDALIERE**

STRUTTURA RILEVATA				OGGETTO DELLA RILEVAZIONE						
REGIONE	1	3	0	TRIMESTRE	1	2	3	4		
PRESIDIO	0	1	9	PREVENTIVO	<input type="checkbox"/>	CONSUNTIVO		<input checked="" type="checkbox"/>		
U.S.L./AZ.OSP.	2			ANNO	2			0	1	8

APPROVAZIONE BILANCIO DA PARTE DEL COLLEGIO SINDACALE	
SI	<input type="checkbox"/>
NO	<input type="checkbox"/>

(in migliaia di euro)

	Voce	Totale
	B) COSTI DELLA PRODUZIONE	
B0010	B.1) Acquisti di beni	2.958
B0020	B.1.a) Prodotti farmaceutici	1.796
B0030	B.1.b) Emoderivati e prodotti dietetici	0
B0040	B.1.c) Materiali per profilassi (vaccini)	50
B0050	B.1.d) Materiali diagnostici prodotti chimici	0
B0060	B.1.e) Mat. diagn. lastre RX, mezzi di contrasto RX, carta per ECG, ECG,	0
B0070	B.1.f) Presidi chirurgici e materiali sanitari	973
B0080	B.1.g) Materiali protesici e materiali per emodialisi	0
B0110	B.1.j) Prodotti Alimentari	0
B0120	B.1.k) Materiali di guardaroba, di pulizia e di convivenza in genere	3
B0130	B.1.l) Combustibili, carburanti, e lubrificanti	7
B0140	B.1.m) Supporti informatici e cancelleria	21
B0150	B.1.n) Materiale per la manutenzione	10
B0200	B.1.o) Altro	98
B0210	B.2) Acquisti di servizi	14.248
B0240	B.2.3) per assistenza specialistica ambulatoriale	893
B0440	B.2.7) per altra assistenza	9.548
B0470	B.2.8) Compartecipazione al personale per att. libero profes. (intramoenia)	111
B0510	B.2.10) Consulenze	139
B0540	B.2.11) Altri servizi sanitari	360
B0580	B.2.12) Formazione (esternalizzata e non)	31
B0590	B.2.13) Servizi non sanitari	3.166
B0671	B.2.13.8) Utenze	454
B0691	B.2.13.10) Altro	2.712
B0700	B.3) Manutenzione e riparazione (ordinaria esternalizzata)	1.158
B0750	B.4) Godimento di beni di terzi	503
B0800	B.5) Personale del ruolo sanitario	11.367
B0810	B.6) Personale del ruolo professionale	33
B0820	B.7) Personale del ruolo tecnico	1.032
B0830	B.8) Personale del ruolo amministrativo	54
B0840	B.9) Oneri diversi di gestione	100
B0881	B.10) + B.12) Ammortamenti delle immobilizzazioni	761
B0940	B.14) Variazione delle Rimanenze	(9)
B9999	TOTALE COSTI DELLA PRODUZIONE (B)	32.205

**MODELLO DI RILEVAZIONE DEL CONTO ECONOMICO
DELLE AZIENDE UNITA' SANITARIE LOCALI ED AZIENDE OSPEDALIERE**

STRUTTURA RILEVATA				OGGETTO DELLA RILEVAZIONE				
REGIONE	1	3	0	TRIMESTRE	1	2	3	4
PRESIDIO	0	2	0	PREVENTIVO			CONSUNTIVO	X
U.S.L./AZ.OSP.	2	0	3	ANNO	2	0	1	8

APPROVAZIONE BILANCIO DA PARTE DEL COLLEGIO SINDACALE	
SI	<input type="checkbox"/>
NO	<input type="checkbox"/>

		(in migliaia di euro)
	Voce	Totale
	B) COSTI DELLA PRODUZIONE	
B0010	B.1) Acquisti di beni	3.299
B0020	B.1.a) Prodotti farmaceutici	1.978
B0030	B.1.b) Emoderivati e prodotti dietetici	0
B0040	B.1.c) Materiali per profilassi (vaccini)	56
B0050	B.1.d) Materiali diagnostici prodotti chimici	0
B0060	B.1.e) Mat. diagn. lastre RX, mezzi di contrasto RX, carta per ECG, ECG,	0
B0070	B.1.f) Presidi chirurgici e materiali sanitari	1.072
B0080	B.1.g) Materiali protesici e materiali per emodialisi	0
B0110	B.1.h) Prodotti Alimentari	0
B0120	B.1.i) Materiali di guardaroba, di pulizia e di convivenza in genere	4
B0130	B.1.l) Combustibili, carburanti, e lubrificanti	10
B0140	B.1.m) Supporti informatici e cancelleria	29
B0150	B.1.n) Materiale per la manutenzione	14
B0200	B.1.o) Altro	136
B0210	B.2) Acquisti di servizi	13.254
B0240	B.2.3) per assistenza specialistica ambulatoriale	863
B0440	B.2.7) per altra assistenza	9.232
B0470	B.2.8) Compartecipazione al personale per att. libero profes. (intramoenia)	107
B0510	B.2.10) Consulenze	124
B0540	B.2.11) Altri servizi sanitari	347
B0580	B.2.12) Formazione (esternalizzata e non)	30
B0590	B.2.13) Servizi non sanitari	2.551
B0671	B.2.13.8) Utenze	366
B0691	B.2.13.10) Altro	2.185
B0700	B.3) Manutenzione e riparazione (ordinaria esternalizzata)	1.032
B0750	B.4) Godimento di beni di terzi	448
B0800	B.5) Personale del ruolo sanitario	11.004
B0810	B.6) Personale del ruolo professionale	32
B0820	B.7) Personale del ruolo tecnico	1.018
B0830	B.8) Personale del ruolo amministrativo	153
B0840	B.9) Oneri diversi di gestione	22
B0881	B.10) + B.12) Ammortamenti delle immobilizzazioni	874
B0940	B.14) Variazione delle Rimanenze	(10)
B9999	TOTALE COSTI DELLA PRODUZIONE (B)	31.126

STATO PATRIMONIALE
E
CONTO ECONOMICO
ex D. Lgs. n. 118/2011

81

Stato Patrimoniale ex Dlgs 118/2011

			Esercizio 2018	Esercizio 2017	Variazione Importo	%
ATTIVO						
A) Immobilizzazioni			102.840.580	108.309.460	(5.468.880)	-5,05%
I - Immobilizzazioni Immateriali			463.226	492.967	(29.741)	-6,03%
1) Costi di impianto ed ampliamento			0	0	0	0,00%
2) Costi di ricerca e sviluppo			0	0	0	0,00%
3) Diritti di brevetto e di utilizzazione delle opere d'ingegno			0	0	0	0,00%
4) Immobilizzazioni immateriali in corso ed acconti			0	0	0	0,00%
5) Altre immobilizzazioni immateriali			463.226	492.967	(29.741)	-6,03%
II - Immobilizzazioni Materiali			102.363.317	107.802.456	(5.439.139)	-5,05%
1) Terreni			942.655	942.655	0	0,00%
a) Terreni disponibili			0	0	0	0,00%
b) Terreni indisponibili			942.655	942.655	0	0,00%
2) Fabbricati			75.331.556	78.214.785	(2.883.229)	-3,69%
a) Fabbricati non strumentali (disponibili)			0	0	0	0,00%
b) Fabbricati strumentali (indisponibili)			75.331.556	78.214.785	(2.883.229)	-3,69%
3) Impianti e macchinari			1.408.464	1.015.681	392.783	38,67%
4) Attrezzature sanitarie e scientifiche			13.699.662	14.220.450	(520.788)	-3,66%
5) Mobili e arredi			1.496.672	1.514.192	(17.520)	-1,16%
6) Automezzi			234.097	234.439	(342)	-0,15%
7) Oggetti d'arte			0	0	0	0,00%
8) Altre immobilizzazioni materiali			660.010	662.302	(2.292)	-0,35%
9) Immobilizzazioni materiali in corso ed acconti			8.590.201	10.997.953	(2.407.752)	-21,89%
III - Immobilizzazioni Finanziarie (con separata indicazione per ciascuna voce degli importi esigibili entro l'esercizio successivo)	Entro 12 mesi	Oltre 12 mesi				
	14.036	0	14.036	14.036	0	0,00%
1) Crediti finanziari	14.036	0	14.036	14.036	0	0,00%
a) Crediti finanziari v/Stato	0	0	0	0	0	0,00%
b) Crediti finanziari v/Regione	0	0	0	0	0	0,00%
c) Crediti finanziari v/partecipate	0	0	0	0	0	0,00%
d) Crediti finanziari v/altri	14.036	0	14.036	14.036	0	0,00%
2) Titoli	0	0	0	0	0	0,00%
a) Partecipazioni	0	0	0	0	0	0,00%
b) Altri Titoli	0	0	0	0	0	0,00%
B) Attivo circolante			283.585.028	266.253.631	17.331.397	6,51%
I - Rimanenze			16.855.725	11.844.723	5.011.002	42,31%
1) Rimanenze beni sanitari			16.457.605	11.334.105	5.123.500	45,20%
2) Rimanenze beni non sanitari			398.119	510.618	(112.499)	-22,03%
3) Acconti per acquisti beni sanitari			0	0	0	0,00%
4) Acconti per acquisti beni non sanitari			0	0	0	0,00%
II - Crediti (con separata indicazione per ciascuna voce degli importi esigibili oltre l'esercizio successivo)	Entro 12 mesi	Oltre 12 mesi				
	219.221.195	0	219.221.195	181.602.325	37.618.870	20,71%
1) Crediti v/Stato	6.922	0	6.922	98.083	(91.161)	-92,94%
a) Crediti v/Stato - Parte Corrente	2.302	0	2.302	0	2.302	0,00%
1) Crediti v/Stato per spesa corrente ed acconti	2.302	0	2.302	0	2.302	0,00%
2) Crediti v/Stato - Altro	0	0	0	0	0	0,00%
b) Crediti v/Stato - Investimenti	0	0	0	0	0	0,00%
c) Crediti v/Stato - Ricerca	4.620	0	4.620	4.620	0	0,00%
1) Crediti v/Ministero della Salute per ricerca corrente	0	0	0	0	0	0,00%
2) Crediti v/Ministero della Salute per ricerca finalizzata	4.620	0	4.620	4.620	0	0,00%
3) Crediti v/Stato per ricerca - Altre Amministrazioni Centrali	0	0	0	0	0	0,00%

Stato Patrimoniale ex Dlgs 118/2011

			Esercizio	Esercizio	Variazione	
			2018	2017	Importo	%
4) Crediti v/Stato - Investimenti per ricerca	0	0	0	0	0	0,00%
d) Crediti v/Prefetture	0	0	0	93.463	(93.463)	-100,00%
2) Crediti v/Regione o provincia Autonoma	214.342.131	0	214.342.131	176.422.345	37.919.786	21,49%
a) Crediti v/Regione o Provincia Autonoma - Parte Corrente	186.429.542	0	186.429.542	162.119.380	24.310.162	15,00%
1) Crediti v/Regione o Provincia Autonoma per spesa corrente	186.429.542	0	186.429.542	162.119.380	24.310.162	15,00%
a) Crediti v/Regione o Provincia Autonoma per finanziamento sanitario ordinario corrente	177.051.236	0	177.051.236	151.735.289	25.315.947	16,68%
b) Crediti v/Regione o Provincia Autonoma per finanziamento sanitario aaaiuntivo corrente LEA	9.378.307	0	9.378.307	10.384.091	(1.005.784)	-9,69%
c) Crediti v/Regione o Provincia Autonoma per finanziamento sanitario aaaiuntivo corrente Extra	0	0	0	0	0	0,00%
d) Crediti v/Regione o Provincia Autonoma per spesa corrente - Altro	0	0	0	0	0	0,00%
2) Crediti v/Regione o Provincia Autonoma per ricerca	0	0	0	0	0	0,00%
b) Crediti v/Regione o Provincia Autonoma - Patrimonio Netto	27.912.589	0	27.912.589	14.302.965	13.609.624	95,15%
1) Credito v/Regione o Provincia Autonoma per finanziamento per	38.255	0	38.255	38.255	0	0,00%
2) Credito v/Regione o Provincia Autonoma per incremento Fondo di	0	0	0	0	0	0,00%
3) Credito v/Regione o Provincia Autonoma per riacquisto perdite	27.874.334	0	27.874.334	14.264.710	13.609.624	95,41%
4) Credito v/Regione o Provincia Autonoma per ricostituzione risorse	0	0	0	0	0	0,00%
3) Crediti v/Comuni	236.754	0	236.754	220.328	16.426	7,46%
4) Crediti v/Aziende Sanitarie pubbliche ed acconto quota FSR da distribuire	1.577.080	0	1.577.080	1.544.628	32.452	2,10%
a) Crediti v/Aziende Sanitarie pubbliche della Regione	1.380.978	0	1.380.978	1.330.392	50.586	3,80%
b) Crediti v/Aziende Sanitarie pubbliche fuori Regione	196.102	0	196.102	214.236	(18.134)	-8,46%
5) Crediti v/Società partecipate e/o enti dipendenti della Regione	5.931	0	5.931	5.931	0	0,00%
6) Crediti v/Erario	16.905	0	16.905	8.209	8.696	105,93%
7) Crediti v/altri	3.035.472	0	3.035.472	3.302.801	(267.330)	-8,09%
III - Attività Finanziarie che non costituiscono immobilizzazioni			0	0	0	0,00%
1) Partecipazioni che non costituiscono immobilizzazioni			0	0	0	0,00%
2) Altri titoli che non costituiscono immobilizzazioni			0	0	0	0,00%
IV - Disponibilità Liquide			47.508.109	72.806.583	(25.298.474)	-34,75%
1) Cassa			20.000	20.000	0	0,00%
2) Istituto Tesoriere			46.196.074	69.558.966	(23.362.892)	-33,59%
3) Tesoreria Unica			0	0	0	0,00%
4) Conto Corrente postale			1.292.034	3.227.616	(1.935.582)	-59,97%
C) Ratei e risconti attivi			10.534	8.699	1.835	21,10%
I - Ratei Attivi			0	0	0	0,00%
II - Risconti Attivi			10.534	8.699	1.835	21,10%
TOTALE ATTIVO			386.436.142	374.571.789	11.864.353	3,17%
D) Conti d'ordine			0	0	0	0,00%
1) Canoni di Leasing ancora da pagare			0	0	0	0,00%
2) Depositi Cauzionali			0	0	0	0,00%
3) Beni in Comodato			0	0	0	0,00%
4) Altri Conti d'Ordine			0	0	0	0,00%

Stato Patrimoniale ex Dlgs 118/2011

83

PATRIMONIO NETTO

A) Patrimonio Netto

I - Fondo di dotazione

II - Finanziamenti per Investimenti

1) Finanziamenti per beni di prima

dotazione

2) Finanziamenti da Stato per

Investimenti

a) Finanziamenti da Stato ex Art. 20

Legge 67/88

b) Finanziamenti da Stato - Ricerca

c) Finanziamenti da Stato - Altro

3) Finanziamenti da Regione per

investimenti

4) Finanziamenti da altri soggetti

pubblici per investimenti

5) Finanziamenti per investimenti da

rettifica Contributi in c/Esercizio

III - Riserve da donazioni e lasciti vincolati

ad investimenti

IV - Altre riserve

V - Contributi per ripiano perdite

VI - Utili o Perdite portati a nuovo

VII - Utile o Perdita di Esercizio

TOTALE PATRIMONIO NETTO

PASSIVO

B) Fondi per rischi ed oneri

1) Fondi per Imposte anche differite

2) Fondi per rischi

3) Fondi da distribuire

4) Quota inutilizzata Contributi di parte corrente vincolati

5) Altri fondi oneri

C) Trattamento Fine Rapporto

1) Premi Operosità

2) TFR personale dipendente

D) Debiti (con separata indicazione per ciascuna voce degli importi esigibili oltre l'esercizio successivo)

1) Mutui passivi

2) Debiti v/Stato

3) Debiti v/Regione o provincia Autonoma

4) Debiti v/Comuni

5) Debiti v/Aziende Sanitarie pubbliche

a) Debiti v/Aziende Sanitarie pubbliche della Regione per spesa corrente e mobilità

b) Debiti v/Aziende Sanitarie pubbliche della Regione per finanziamento sanitario aggiuntivo corrente LEA

c) Debiti v/Aziende Sanitarie pubbliche della Regione per finanziamento sanitario aggiuntivo corrente Extra LEA

d) Debiti v/Aziende Sanitarie pubbliche della Regione per altre prestazioni

e) Debiti v/Aziende Sanitarie pubbliche della Regione per versamenti a

Patrimonio netto

f) Debiti v/Aziende Sanitarie pubbliche

fuori Regione

6) Debiti v/Società partecipate e/o Enti

dipendenti dalla Regione

7) Debiti v/Fornitori

Entro 12 mesi

Oltre 12 mesi

Esercizio
2018

Esercizio
2017

Variazione
Importo

%

	Esercizio 2018	Esercizio 2017	Variazione Importo	%
A) Patrimonio Netto				
I - Fondo di dotazione	0	0	0	0,00%
II - Finanziamenti per Investimenti	115.212.543	119.162.770	(3.950.227)	-3,31%
1) Finanziamenti per beni di prima dotazione	60.131.414	63.708.882	(3.577.468)	-5,62%
2) Finanziamenti da Stato per Investimenti	0	0	0	0,00%
a) Finanziamenti da Stato ex Art. 20 Legge 67/88	0	0	0	0,00%
b) Finanziamenti da Stato - Ricerca	0	0	0	0,00%
c) Finanziamenti da Stato - Altro	0	0	0	0,00%
3) Finanziamenti da Regione per investimenti	38.021.266	37.556.665	464.601	1,24%
4) Finanziamenti da altri soggetti pubblici per investimenti	0	0	0	0,00%
5) Finanziamenti per investimenti da rettifica Contributi in c/Esercizio	17.059.862	17.897.223	(837.360)	-4,68%
III - Riserve da donazioni e lasciti vincolati ad investimenti	260.474	201.195	59.279	29,46%
IV - Altre riserve	2.730.000	2.730.000	0	0,00%
V - Contributi per ripiano perdite	27.874.334	14.264.710	13.609.624	95,41%
VI - Utili o Perdite portati a nuovo	(27.874.334)	(14.264.710)	(13.609.624)	95,41%
VII - Utile o Perdita di Esercizio	1.677	(13.609.624)	13.611.302	-100,01%
TOTALE PATRIMONIO NETTO	118.204.694	108.484.341	9.720.353	8,96%
PASSIVO				
B) Fondi per rischi ed oneri	82.834.257	85.752.573	(2.918.316)	-3,40%
1) Fondi per Imposte anche differite	0	0	0	0,00%
2) Fondi per rischi	39.825.342	46.340.059	(6.514.717)	-14,06%
3) Fondi da distribuire	0	0	0	0,00%
4) Quota inutilizzata Contributi di parte corrente vincolati	32.939.384	32.869.066	70.319	0,21%
5) Altri fondi oneri	10.069.531	6.543.449	3.526.082	53,89%
C) Trattamento Fine Rapporto	2.267.812	2.201.092	66.720	3,03%
1) Premi Operosità	2.267.812	2.201.092	66.720	3,03%
2) TFR personale dipendente	0	0	0	0,00%
D) Debiti (con separata indicazione per ciascuna voce degli importi esigibili oltre l'esercizio successivo)	183.129.378	178.133.782	4.995.596	2,80%
1) Mutui passivi	0	0	0	0,00%
2) Debiti v/Stato	0	0	0	0,00%
3) Debiti v/Regione o provincia Autonoma	30.296.204	30.296.204	0	0,00%
4) Debiti v/Comuni	150.000	150.000	0	0,00%
5) Debiti v/Aziende Sanitarie pubbliche	2.864.735	2.590.788	273.947	10,57%
a) Debiti v/Aziende Sanitarie pubbliche della Regione per spesa corrente e mobilità	0	0	0	0,00%
b) Debiti v/Aziende Sanitarie pubbliche della Regione per finanziamento sanitario aggiuntivo corrente LEA	0	0	0	0,00%
c) Debiti v/Aziende Sanitarie pubbliche della Regione per finanziamento sanitario aggiuntivo corrente Extra LEA	0	0	0	0,00%
d) Debiti v/Aziende Sanitarie pubbliche della Regione per altre prestazioni	2.665.619	2.389.762	275.857	11,54%
e) Debiti v/Aziende Sanitarie pubbliche della Regione per versamenti a Patrimonio netto	0	0	0	0,00%
f) Debiti v/Aziende Sanitarie pubbliche fuori Regione	199.116	201.026	(1.910)	-0,95%
6) Debiti v/Società partecipate e/o Enti dipendenti dalla Regione	0	0	0	0,00%
7) Debiti v/Fornitori	127.487.256	125.745.024	1.742.232	1,39%

Stato Patrimoniale ex Dlgs 118/2011

			Esercizio 2018	Esercizio 2017	Variazione	
					Importo	%
8) Debiti v/Istituto Tesoriere	0	0	0	0	0	0,00%
9) Debiti Tributarî	4.136.002	0	4.136.002	3.075.022	1.060.980	34,50%
10) Debiti vs Altri Finanziatori	0	0	0	0	0	0,00%
11) Debiti v/Istituti previdenziali, assistenziali e di sicurezza sociale	1.520.455	0	1.520.455	1.518.531	1.924	0,13%
12) Debiti v/Altri	16.674.727	0	16.674.727	14.758.214	1.916.513	12,99%
E) Ratei e risconti passivi			0	0	0	0,00%
1) Ratei Passivi			0	0	0	0,00%
2) Risconti Passivi			0	0	0	0,00%
<u>TOTALE PASSIVO</u>			268.231.448	266.087.448	2.144.000	0,81%
<u>TOTALE PASSIVO E PATRIMONIO NETTO</u>			386.436.142	374.571.789	11.864.353	3,17%
F) Conti d'ordine			0	0	0	0,00%
1) Canoni di Leasing ancora da pagare			0	0	0	0,00%
2) Depositi Cauzionali			0	0	0	0,00%
3) Beni in Comodato			0	0	0	0,00%
4) Altri Conti d'Ordine			0	0	0	0,00%

84

85

	Esercizio 2018	Esercizio 2017	Variazione	
			Importo	%
A) VALORE DELLA PRODUZIONE				
1) Contributi in c/esercizio	569.823.506	562.861.141	6.962.365	1,24%
a) Contributi in c/esercizio - da Regione o Provincia Autonoma per quota F.S. regionale	569.244.566	562.581.352	6.663.214	1,18%
b) Contributi in c/esercizio - extra fondo	578.940	279.788	299.152	106,92%
1) Contributi da Regione o Prov. Aut. (extra fondo) - vincolati	410.405	123.104	287.301	233,38%
2) Contributi da Regione o Prov. Aut. (extra fondo) - Risorse aggiuntive da bilancio a titolo di copertura LEA	0	0	0	0,00%
3) Contributi da Regione o Prov. Aut. (extra fondo) - Risorse aggiuntive da bilancio a titolo di copertura extra LEA	0	0	0	0,00%
4) Contributi da Regione o Prov. Aut. (extra fondo) - altro	0	0	0	0,00%
5) Contributi da aziende sanitarie pubbliche (extra fondo)	0	0	0	0,00%
6) Contributi da altri soggetti pubblici	168.535	156.684	11.851	7,56%
c) Contributi in c/esercizio - per ricerca	0	0	0	0,00%
1) da Ministero della Salute per ricerca corrente	0	0	0	0,00%
2) da Ministero della Salute per ricerca finalizzata	0	0	0	0,00%
3) da Regione e altri soggetti pubblici	0	0	0	0,00%
4) da privati	0	0	0	0,00%
d) Contributi in c/esercizio - da privati	0	0	0	0,00%
2) Rettifica contributi c/esercizio per destinazione	(4.347.847)	(6.506.319)	2.158.472	-33,18%
3) Utilizzo fondi per quote inutilizzate contributi	8.070.784	5.773.473	2.297.312	39,79%
4) Ricavi per prestazioni sanitarie e sociosanitarie a	130.750.492	121.845.392	8.905.100	7,31%
a) Ricavi per prestazioni sanitarie e sociosanitarie - ad aziende sanitarie pubbliche	122.801.127	114.311.189	8.489.938	7,43%
b) Ricavi per prestazioni sanitarie e sociosanitarie - intramoenia	4.238.479	3.919.432	319.047	8,14%
c) Ricavi per prestazioni sanitarie e sociosanitarie - altro	3.710.886	3.614.771	96.115	2,66%
5) Concorsi, recuperi e rimborsi	3.858.743	4.898.267	(1.039.525)	-21,22%
6) Compartecipazione alla spesa per prestazioni	6.929.807	6.745.092	184.715	2,74%
7) Quota contributi in c/capitale imputata	10.491.675	9.824.993	666.682	6,79%
8) Incrementi delle immobilizzazioni per lavori	0	0	0	0,00%
9) Altri ricavi e proventi	551.447	622.301	(70.854)	-11,39%
Totale A)	726.128.607	706.064.340	20.064.266	2,84%
B) COSTI DELLA PRODUZIONE				
1) Acquisti di beni	132.089.475	117.076.514	15.012.961	12,82%
a) Acquisti di beni sanitari	131.089.733	116.128.392	14.961.341	12,88%
b) Acquisti di beni non sanitari	999.743	948.123	51.620	5,44%
2) Acquisti di servizi sanitari	331.170.828	331.559.072	(388.245)	-0,12%
a) Acquisti di servizi sanitari - Medicina di base	35.909.284	35.655.655	253.629	0,71%
b) Acquisti di servizi sanitari - Farmaceutica	51.864.361	54.563.948	(2.699.587)	-4,95%
c) Acquisti di servizi sanitari per assistenza specialistica ambulatoriale	26.809.571	27.519.184	(709.613)	-2,58%
d) Acquisti di servizi sanitari per assistenza riabilitativa	19.990.903	19.907.208	83.695	0,42%
e) Acquisti di servizi sanitari per assistenza integrativa	1.802.069	1.813.041	(10.972)	-0,61%
f) Acquisti di servizi sanitari per assistenza protesica	6.303.229	6.384.296	(81.067)	-1,27%
g) Acquisti di servizi sanitari per assistenza ospedaliera	123.489.437	125.006.440	(1.517.002)	-1,21%
h) Acquisti prestazioni di psichiatria residenziale e semiresidenziale	13.021.762	13.199.111	(177.349)	-1,34%
i) Acquisti prestazioni di distribuzione farmaci File F	7.092.977	5.976.832	1.116.145	18,67%
j) Acquisti prestazioni termali in convenzione	2.149.506	2.288.664	(139.158)	-6,08%

	Esercizio 2018	Esercizio 2017	Variazione Importo	%
k) Acquisti prestazioni di trasporto sanitario	8.783.342	8.512.738	270.605	3,18%
l) Acquisti prestazioni socio-sanitarie a rilevanza	16.307.539	16.209.312	98.226	0,61%
m) Compartecipazione al personale per att. Libero- prof. (intramoenia)	3.321.031	3.293.489	27.543	0,84%
n) Rimborsi Assegni e contributi sanitari	2.143.961	1.751.188	392.772	22,43%
o) Consulenze, collaborazioni, interinale, altre prestazioni di lavoro sanitarie e sociosanitarie	6.574.839	6.723.251	(148.412)	-2,21%
p) Altri servizi sanitari e sociosanitari a rilevanza sanitaria	5.607.017	2.754.716	2.852.301	103,54%
q) Costi per differenziale Tariffe TUC	0	0	0	0,00%
3) Acquisti di servizi non sanitari	36.877.696	36.785.749	91.946	0,25%
a) Servizi non sanitari	35.624.428	35.538.780	85.648	0,24%
b) Consulenze, collaborazioni, interinale, altre prestazioni di lavoro non sanitarie	592.002	649.625	(57.622)	-8,87%
c) Formazione	661.265	597.344	63.921	10,70%
4) Manutenzione e riparazione	15.710.850	15.729.686	(18.836)	-0,12%
5) Godimento di beni di terzi	6.776.483	6.492.272	284.211	4,38%
6) Costi del personale	167.875.562	165.244.202	2.631.359	1,59%
a) Personale dirigente medico	67.351.871	68.148.859	(796.988)	-1,17%
b) Personale dirigente ruolo sanitario non medico	5.219.552	5.169.415	50.138	0,97%
c) Personale comparto ruolo sanitario	67.249.128	64.856.945	2.392.183	3,69%
d) Personale dirigente altri ruoli	1.721.044	1.625.762	95.282	5,86%
e) Personale comparto altri ruoli	26.333.966	25.443.222	890.744	3,50%
7) Oneri diversi di gestione	2.837.999	2.884.146	(46.148)	-1,60%
8) Ammortamenti	10.881.438	10.262.378	619.060	6,03%
a) Ammortamenti immobilizzazioni immateriali	160.939	136.552	24.386	17,86%
b) Ammortamenti dei Fabbricati	4.970.459	4.970.287	172	0,00%
c) Ammortamenti delle altre immobilizzazioni materiali	5.750.040	5.155.538	594.502	11,53%
9) Svalutazione delle immobilizzazioni e dei crediti	0	0	0	0,00%
10) Variazione delle rimanenze	(5.011.002)	(1.222.094)	(3.788.907)	310,03%
a) Variazione delle rimanenze sanitarie	(5.123.500)	(1.167.704)	(3.955.796)	338,77%
b) Variazione delle rimanenze non sanitarie	112.499	(54.391)	166.889	-306,83%
11) Accantonamenti	18.229.041	27.470.627	(9.241.587)	-33,64%
a) Accantonamenti per rischi	3.927.714	17.301.442	(13.373.728)	-77,30%
b) Accantonamenti per premio operosità	264.664	223.016	41.649	18,68%
c) Accantonamenti per quote inutilizzate di contributi vincolati	7.269.835	7.068.430	201.406	2,85%
d) Altri accantonamenti	6.766.827	2.877.740	3.889.087	135,14%
Totale B)	717.438.369	712.282.554	5.155.815	0,72%
DIFF. TRA VALORE E COSTI DELLA PRODUZIONE (A-B)	8.690.238	(6.218.213)	14.908.451	-239,75%
C) PROVENTI E ONERI FINANZIARI				
1) Interessi attivi ed altri proventi finanziari	1.395	0	1.395	0,00%
2) Interessi passivi ed altri oneri finanziari	1.451.335	162.349	1.288.986	793,96%
Totale C)	(1.449.940)	(162.349)	(1.287.591)	793,10%
D) RETTIFICHE DI VALORE DI ATTIVITA' FINANZIARIE				
1) Rivalutazioni	0	0	0	0,00%
2) Svalutazioni	0	0	0	0,00%
Totale D)	0	0	0	0,00%
E) PROVENTI E ONERI STRAORDINARI				
1) Proventi straordinari	12.710.828	9.487.149	3.223.679	33,98%
a) Plusvalenze	0	0	0	0,00%
b) Altri proventi straordinari	12.710.828	9.487.149	3.223.679	33,98%
2) Oneri straordinari	7.435.248	4.569.600	2.865.649	62,71%
a) Minusvalenze	19.530	0	19.530	0,00%
b) Altri oneri straordinari	7.415.718	4.569.600	2.846.118	62,28%
Totale E)	5.275.579	4.917.549	358.030	7,28%
RISULTATO PRIMA DELLE IMPOSTE (A-B+C+D+E)	12.515.877	(1.463.013)	13.978.890	-955,49%

Conto Economico ex Dlgs 118/2011

87

	Esercizio 2018	Esercizio 2017	Variazione	
			Importo	%
Y) IMPOSTE SUL REDDITO DELL'ESERCIZIO				
1) IRAP	12.105.926	11.656.545	449.381	3,86%
a) IRAP relativa a personale dipendente	11.109.282	10.634.385	474.898	4,47%
b) IRAP relativa a collaboratori e personale assimilato a lavoro dipendente	577.893	470.809	107.083	22,74%
c) IRAP relativa ad attività di libera professione	418.751	458.072	(39.322)	-8,58%
d) IRAP relativa ad attività commerciali	0	93.279	(93.279)	-100,00%
2) IRES	408.274	490.066	(81.792)	-16,69%
3) Accantonamento a fondo imposte (accertamenti, condoni, ecc.)	0	0	0	0,00%
Totale Y)	12.514.200	12.146.611	367.589	3,03%
UTILE (PERDITA) DELL'ESERCIZIO	1.677	(13.609.624)	13.611.302	-100,01%

88

**MODELLO DI RILEVAZIONE DELLO STATO PATRIMONIALE
DELLE AZIENDE UNITA' SANITARIE LOCALI ED AZIENDE OSPEDALIERE**

STRUTTURA RILEVATA		
REGIONE	1 3 0	U.S.L./AZ. OSP.
		2 0 3

OGGETTO DELLA RILEVAZIONE		
CONSUNTIVO 31/12 ANNO	2 0 1 8	

APPROVAZIONE BILANCIO DA PARTE DEL COLLEGIO SINDACALE	
SI	<input checked="" type="checkbox"/>
NO	<input type="checkbox"/>

CODICE	DESCRIZIONE	TOTALE
AAZ999	A) IMMOBILIZZAZIONI	102.840
AAA000	A.I) IMMOBILIZZAZIONI IMMATERIALI	463
AAA010	A.I.1) Costi di impianto e di ampliamento	0
AAA020	A.I.1.a) Costi di impianto e di ampliamento	0
AAA030	A.I.1.b) F.do Amm.to costi di impianto e di ampliamento	0
AAA040	A.I.2) Costi di ricerca e sviluppo	0
AAA050	A.I.2.a) Costi di ricerca e sviluppo	0
AAA060	A.I.2.b) F.do Amm.to costi di ricerca e sviluppo	0
AAA070	A.I.3) Diritti di brevetto e diritti di utilizzazione delle opere d'ingegno	0
AAA080	A.I.3.a) Diritti di brevetto e diritti di utilizzazione delle opere d'ingegno - derivanti dall'attività di ricerca	0
AAA090	A.I.3.b) F.do Amm.to diritti di brevetto e diritti di utilizzazione delle opere d'ingegno - derivanti dall'attività di ricerca	0
AAA100	A.I.3.c) Diritti di brevetto e diritti di utilizzazione delle opere d'ingegno - altri	0
AAA110	A.I.3.d) F.do Amm.to diritti di brevetto e diritti di utilizzazione delle opere d'ingegno - altri	0
AAA120	A.I.4) Immobilizzazioni immateriali in corso e acconti	0
AAA130	A.I.5) Altre immobilizzazioni immateriali	463
AAA140	A.I.5.a) Concessioni, licenze, marchi e diritti simili	2.308
AAA150	A.I.5.b) F.do Amm.to concessioni, licenze, marchi e diritti simili	(1.845)
AAA160	A.I.5.c) Migliorie su beni di terzi	0
AAA170	A.I.5.d) F.do Amm.to migliorie su beni di terzi	0
AAA180	A.I.5.e) Pubblicità	0
AAA190	A.I.5.f) F.do Amm.to pubblicità	0
AAA200	A.I.5.g) Altre immobilizzazioni immateriali	0
AAA210	A.I.5.h) F.do Amm.to altre immobilizzazioni immateriali	0
AAA220	A.I.6) Fondo Svalutazione immobilizzazioni immateriali	0
AAA230	A.I.6.a) F.do Svalut. Costi di impianto e di ampliamento	0
AAA240	A.I.6.b) F.do Svalut. Costi di ricerca e sviluppo	0
AAA250	A.I.6.c) F.do Svalut. Diritti di brevetto e diritti di utilizzazione delle opere d'ingegno	0
AAA260	A.I.6.d) F.do Svalut. Altre immobilizzazioni immateriali	0
AAA270	A.II) IMMOBILIZZAZIONI MATERIALI	102.363
AAA280	A.II.1) Terreni	943
AAA290	A.II.1.a) Terreni disponibili	0
AAA300	A.II.1.b) Terreni indisponibili	943
AAA310	A.II.2) Fabbricati	75.332
AAA320	A.II.2.a) Fabbricati non strumentali (disponibili)	0
AAA330	A.II.2.a.1) Fabbricati non strumentali (disponibili)	0
AAA340	A.II.2.a.2) F.do Amm.to Fabbricati non strumentali (disponibili)	0
AAA350	A.II.2.b) Fabbricati strumentali (indisponibili)	75.332
AAA360	A.II.2.b.1) Fabbricati strumentali (indisponibili)	171.184
AAA370	A.II.2.b.2) F.do Amm.to Fabbricati strumentali (indisponibili)	(95.852)
AAA380	A.II.3) Impianti e macchinari	1.408

89

CODICE	DESCRIZIONE	TOTALE
AAA390	A.II.3.a) Impianti e macchinari	6.802
AAA400	A.II.3.b) F.do Amm.to Impianti e macchinari	(5.394)
AAA410	A.II.4) Attrezzature sanitarie e scientifiche	13.700
AAA420	A.II.4.a) Attrezzature sanitarie e scientifiche	83.136
AAA430	A.II.4.b) F.do Amm.to Attrezzature sanitarie e scientifiche	(69.436)
AAA440	A.II.5) Mobili e arredi	1.496
AAA450	A.II.5.a) Mobili e arredi	10.845
AAA460	A.II.5.b) F.do Amm.to Mobili e arredi	(9.349)
AAA470	A.II.6) Automezzi	234
AAA480	A.II.6.a) Automezzi	1.906
AAA490	A.II.6.b) F.do Amm.to Automezzi	(1.672)
AAA500	A.II.7) Oggetti d'arte	0
AAA510	A.II.8) Altre immobilizzazioni materiali	660
AAA520	A.II.8.a) Altre immobilizzazioni materiali	5.855
AAA530	A.II.8.b) F.do Amm.to Altre immobilizzazioni materiali	(5.195)
AAA540	A.II.9) Immobilizzazioni materiali in corso e acconti	8.590
AAA550	A.II.10) Fondo Svalutazione immobilizzazioni materiali	0
AAA560	A.II.10.a) F.do Svalut. Terreni	0
AAA570	A.II.10.b) F.do Svalut. Fabbricati	0
AAA580	A.II.10.c) F.do Svalut. Impianti e macchinari	0
AAA590	A.II.10.d) F.do Svalut. Attrezzature sanitarie e scientifiche	0
AAA600	A.II.10.e) F.do Svalut. Mobili e arredi	0
AAA610	A.II.10.f) F.do Svalut. Automezzi	0
AAA620	A.II.10.g) F.do Svalut. Oggetti d'arte	0
AAA630	A.II.10.h) F.do Svalut. Altre immobilizzazioni materiali	0
AAA640	A.III) IMMOBILIZZAZIONI FINANZIARIE	14
AAA650	A.III.1) Crediti finanziari	14
AAA660	A.III.1.a) Crediti finanziari v/Stato	0
AAA670	A.III.1.b) Crediti finanziari v/Regione	0
AAA680	A.III.1.c) Crediti finanziari v/partecipate	0
AAA690	A.III.1.d) Crediti finanziari v/altri	14
AAA700	A.III.2) Titoli	0
AAA710	A.III.2.a) Partecipazioni	0
AAA720	A.III.2.b) Altri titoli	0
AAA730	A.III.2.b.1) Titoli di Stato	0
AAA740	A.III.2.b.2) Altre Obbligazioni	0
AAA750	A.III.2.b.3) Titoli azionari quotati in Borsa	0
AAA760	A.III.2.b.4) Titoli diversi	0
ABZ999	B) ATTIVO CIRCOLANTE	283.588
ABA000	B.I) RIMANENZE	16.858
ABA010	B.I.1) Rimanenze beni sanitari	16.458
ABA020	B.I.1.a) Prodotti farmaceutici ed emoderivati	10.542
ABA030	B.I.1.b) Sangue ed emocomponenti	0
ABA040	B.I.1.c) Dispositivi medici	5.544
ABA050	B.I.1.d) Prodotti dietetici	72
ABA060	B.I.1.e) Materiali per la profilassi (vaccini)	3
ABA070	B.I.1.f) Prodotti chimici	0
ABA080	B.I.1.g) Materiali e prodotti per uso veterinario	0
ABA090	B.I.1.h) Altri beni e prodotti sanitari	297
ABA100	B.I.1.i) Acconti per acquisto di beni e prodotti sanitari	0
ABA110	B.I.2) Rimanenze beni non sanitari	400
ABA120	B.I.2.a) Prodotti alimentari	0
ABA130	B.I.2.b) Materiali di guardaroba, di pulizia, e di convivenza in genere	30
ABA140	B.I.2.c) Combustibili, carburanti e lubrificanti	0
ABA150	B.I.2.d) Supporti informatici e cancelleria	210
ABA160	B.I.2.e) Materiale per la manutenzione	159
ABA170	B.I.2.f) Altri beni e prodotti non sanitari	1
ABA180	B.I.2.g) Acconti per acquisto di beni e prodotti non sanitari	0
ABA190	B.II) CREDITI	219.222

CODICE	DESCRIZIONE	TOTALE
ABA200	B.II.1) Crediti v/Stato	7
ABA210	B.II.1.a) Crediti v/Stato per spesa corrente - Integrazione a norma del D.L.vo 56/2000	2
ABA220	B.II.1.b) Crediti v/Stato per spesa corrente - FSN	0
ABA230	B.II.1.c) Crediti v/Stato per mobilità attiva extraregionale	0
ABA240	B.II.1.d) Crediti v/Stato per mobilità attiva internazionale	0
ABA250	B.II.1.e) Crediti v/Stato per acconto quota fabbisogno sanitario regionale standard	0
ABA260	B.II.1.f) Crediti v/Stato per finanziamento sanitario aggiuntivo corrente	0
ABA270	B.II.1.g) Crediti v/Stato per spesa corrente - altro	0
ABA280	B.II.1.h) Crediti v/Stato per finanziamenti per investimenti	0
ABA290	B.II.1.i) Crediti v/Stato per ricerca	5
ABA300	B.II.1.i.1) Crediti v/Stato per ricerca corrente - Ministero della Salute	0
ABA310	B.II.1.i.2) Crediti v/Stato per ricerca finalizzata - Ministero della Salute	5
ABA320	B.II.1.i.3) Crediti v/Stato per ricerca - altre Amministrazioni centrali	0
ABA330	B.II.1.i.4) Crediti v/Stato per ricerca - finanziamenti per investimenti	0
ABA340	B.II.1.l) Crediti v/prefetture	0
ABA350	B.II.2) Crediti v/Regione o Provincia Autonoma	214.342
ABA360	B.II.2.a) Crediti v/Regione o Provincia Autonoma per spesa corrente	186.430
ABA370	B.II.2.a.1) Crediti v/Regione o Provincia Autonoma per spesa corrente - IRAP	0
ABA380	B.II.2.a.2) Crediti v/Regione o Provincia Autonoma per spesa corrente - Addizionale IRPEF	0
ABA390	B.II.2.a.3) Crediti v/Regione o Provincia Autonoma per quota FSR	141.196
ABA400	B.II.2.a.4) Crediti v/Regione o Provincia Autonoma per mobilità attiva intraregionale	16.850
ABA410	B.II.2.a.5) Crediti v/Regione o Provincia Autonoma per mobilità attiva extraregionale	19.006
ABA420	B.II.2.a.6) Crediti v/Regione o Provincia Autonoma per acconto quota FSR	0
ABA430	B.II.2.a.7) Crediti v/Regione o Provincia Autonoma per finanziamento sanitario aggiuntivo corrente LEA	9.378
ABA440	B.II.2.a.8) Crediti v/Regione o Provincia Autonoma per finanziamento sanitario aggiuntivo corrente extra LEA	0
ABA450	B.II.2.a.9) Crediti v/Regione o Provincia Autonoma per spesa corrente - altro	0
ABA460	B.II.2.a.10) Crediti v/Regione o Provincia Autonoma per ricerca	0
ABA470	B.II.2.b) Crediti v/Regione o Provincia Autonoma per versamenti a patrimonio netto	27.912
ABA480	B.II.2.b.1) Crediti v/Regione o Provincia Autonoma per finanziamenti per investimenti	38
ABA490	B.II.2.b.2) Crediti v/Regione o Provincia Autonoma per incremento fondo dotazione	0
ABA500	B.II.2.b.3) Crediti v/Regione o Provincia Autonoma per ripiano perdite	27.874
ABA510	B.II.2.b.4) Crediti v/Regione per copertura debiti al 31/12/2005	0
ABA520	B.II.2.b.5) Crediti v/Regione o Provincia Autonoma per ricostituzione risorse da investimenti esercizi precedenti	0
ABA530	B.II.3) Crediti v/Comuni	237
ABA540	B.II.4) Crediti v/Aziende sanitarie pubbliche	1.577
ABA550	B.II.4.a) Crediti v/Aziende sanitarie pubbliche della Regione	1.381
ABA560	B.II.4.a.1) Crediti v/Aziende sanitarie pubbliche della Regione - per mobilità in compensazione	0
ABA570	B.II.4.a.2) Crediti v/Aziende sanitarie pubbliche della Regione - per mobilità non in compensazione	0
ABA580	B.II.4.a.3) Crediti v/Aziende sanitarie pubbliche della Regione - per altre prestazioni	1.381
ABA590	B.II.4.b) Acconto quota FSR da distribuire	0
ABA600	B.II.4.c) Crediti v/Aziende sanitarie pubbliche Extraregione	196
ABA610	B.II.5) Crediti v/società partecipate e/o enti dipendenti della Regione	6
ABA620	B.II.5.a) Crediti v/enti regionali	6
ABA630	B.II.5.b) Crediti v/sperimentazioni gestionali	0
ABA640	B.II.5.c) Crediti v/altre partecipate	0
ABA650	B.II.6) Crediti v/Erario	17
ABA660	B.II.7) Crediti v/altri	3.036
ABA670	B.II.7.a) Crediti v/clienti privati	2.253
ABA680	B.II.7.b) Crediti v/gestioni liquidatorie	0
ABA690	B.II.7.c) Crediti v/altri soggetti pubblici	218
ABA700	B.II.7.d) Crediti v/altri soggetti pubblici per ricerca	0
ABA710	B.II.7.e) Altri crediti diversi	565
ABA720	B.III) ATTIVITA' FINANZIARIE CHE NON COSTITUISCONO IMMOBILIZZAZIONI	0
ABA730	B.III.1) Partecipazioni che non costituiscono immobilizzazioni	0
ABA740	B.III.2) Altri titoli che non costituiscono immobilizzazioni	0

CODICE	DESCRIZIONE	TOTALE
ABA750	B.IV) DISPONIBILITA' LIQUIDE	47.508
ABA760	B.IV.1) Cassa	20
ABA770	B.IV.2) Istituto Tesoriere	46.196
ABA780	B.IV.3) Tesoreria Unica	0
ABA790	B.IV.4) Conto corrente postale	1.292
ACZ999	C) RATEI E RISCONTI ATTIVI	11
ACA000	C.I) RATEI ATTIVI	0
ACA010	C.I.1) Ratei attivi	0
ACA020	C.I.2) Ratei attivi v/Aziende sanitarie pubbliche della Regione	0
ACA030	C.II) RISCONTI ATTIVI	11
ACA040	C.II.1) Risconti attivi	11
ACA050	C.II.2) Risconti attivi v/Aziende sanitarie pubbliche della Regione	0
ADZ999	D) CONTI D'ORDINE	0
ADA000	D.I) CANONI DI LEASING ANCORA DA PAGARE	0
ADA010	D.II) DEPOSITI CAUZIONALI	0
ADA020	D.III) BENI IN COMODATO	0
ADA030	D.IV) ALTRI CONTI D'ORDINE	0
PAZ999	A) PATRIMONIO NETTO	118.204
PAA000	A.I) FONDO DI DOTAZIONE	0
PAA010	A.II) FINANZIAMENTI PER INVESTIMENTI	115.212
PAA020	A.II.1) Finanziamenti per beni di prima dotazione	60.131
PAA030	A.II.2) Finanziamenti da Stato per investimenti	0
PAA040	A.II.2.a) Finanziamenti da Stato per investimenti - ex art. 20 legge 67/88	0
PAA050	A.II.2.b) Finanziamenti da Stato per investimenti - ricerca	0
PAA060	A.II.2.c) Finanziamenti da Stato per investimenti - altro	0
PAA070	A.II.3) Finanziamenti da Regione per investimenti	38.021
PAA080	A.II.4) Finanziamenti da altri soggetti pubblici per investimenti	0
PAA090	A.II.5) Finanziamenti per investimenti da rettifica contributi in conto esercizio	17.060
PAA100	A.III) RISERVE DA DONAZIONI E LASCITI VINCOLATI AD INVESTIMENTI	260
PAA110	A.IV) ALTRE RISERVE	2.730
PAA120	A.IV.1) Riserve da rivalutazioni	0
PAA130	A.IV.2) Riserve da plusvalenze da reinvestire	0
PAA140	A.IV.3) Contributi da reinvestire	0
PAA150	A.IV.4) Riserve da utili di esercizio destinati ad investimenti	0
PAA160	A.IV.5) Riserve diverse	2.730
PAA170	A.V) CONTRIBUTI PER RIPIANO PERDITE	27.874
PAA180	A.V.1) Contributi per copertura debiti al 31/12/2005	0
PAA190	A.V.2) Contributi per ricostituzione risorse da investimenti esercizi precedenti	0
PAA200	A.V.3) Altro	27.874
PAA210	A.VI) UTILI (PERDITE) PORTATI A NUOVO	(27.874)
PAA220	A.VII) UTILE (PERDITA) D'ESERCIZIO	2
PBZ999	B) FONDI PER RISCHI E ONERI	82.836
PBA000	B.I) FONDI PER IMPOSTE, ANCHE DIFFERITE	0
PBA010	B.II) FONDI PER RISCHI	39.826
PBA020	B.II.1) Fondo rischi per cause civili ed oneri processuali	11.044
PBA030	B.II.2) Fondo rischi per contenzioso personale dipendente	996
PBA040	B.II.3) Fondo rischi connessi all'acquisto di prestazioni sanitarie da privato	22.286
PBA050	B.II.4) Fondo rischi per copertura diretta dei rischi (autoassicurazione)	5.500
PBA060	B.II.5) Altri fondi rischi	0
PBA070	B.III) FONDI DA DISTRIBUIRE	0
PBA080	B.III.1) FSR indistinto da distribuire	0
PBA090	B.III.2) FSR vincolato da distribuire	0
PBA100	B.III.3) Fondo per ripiano disavanzi pregressi	0
PBA110	B.III.4) Fondo finanziamento sanitario aggiuntivo corrente LEA	0
PBA120	B.III.5) Fondo finanziamento sanitario aggiuntivo corrente extra LEA	0
PBA130	B.III.6) Fondo finanziamento per ricerca	0
PBA140	B.III.7) Fondo finanziamento per investimenti	0
PBA150	B.IV) QUOTE INUTILIZZATE CONTRIBUTI	32.940
PBA160	B.IV.1) Quote inutilizzate contributi da Regione o Prov. Aut. per quota F.S. vincolato	32.748

CODICE	DESCRIZIONE	TOTALE
PBA170	B.IV.2) Quote inutilizzate contributi vincolati da soggetti pubblici (extra fondo)	192
PBA180	B.IV.3) Quote inutilizzate contributi per ricerca	0
PBA190	B.IV.4) Quote inutilizzate contributi vincolati da privati	0
PBA200	B.V) ALTRI FONDI PER ONERI E SPESE	10.070
PBA210	B.V.1) Fondi integrativi pensione	0
PBA220	B.V.2) Fondi rinnovi contrattuali	7.670
PBA230	B.V.2.a) Fondo rinnovi contrattuali personale dipendente	3.754
PBA240	B.V.2.b) Fondo rinnovi convenzioni MMG/PLS/MCA	3.715
PBA250	B.V.2.c) Fondo rinnovi convenzioni medici Sumai	201
PBA260	B.V.3) Altri fondi per oneri e spese	2.400
PCZ999	C) TRATTAMENTO FINE RAPPORTO	2.268
PCA000	C.I) FONDO PER PREMI OPEROSITA' MEDICI SUMAI	2.268
PCA010	C.II) FONDO PER TRATTAMENTO DI FINE RAPPORTO DIPENDENTI	0
PDZ999	D) DEBITI	183.130
PDA000	D.I) DEBITI PER MUTUI PASSIVI	0
PDA010	D.II) DEBITI V/STATO	0
PDA020	D.II.1) Debiti v/Stato per mobilità passiva extraregionale	0
PDA030	D.II.2) Debiti v/Stato per mobilità passiva internazionale	0
PDA040	D.II.3) Acconto quota FSR v/Stato	0
PDA050	D.II.4) Debiti v/Stato per restituzione finanziamenti - per ricerca	0
PDA060	D.II.5) Altri debiti v/Stato	0
PDA070	D.III) DEBITI V/REGIONE O PROVINCIA AUTONOMA	30.297
PDA080	D.III.1) Debiti v/Regione o Provincia Autonoma per finanziamenti	0
PDA090	D.III.2) Debiti v/Regione o Provincia Autonoma per mobilità passiva intraregionale	20.766
PDA100	D.III.3) Debiti v/Regione o Provincia Autonoma per mobilità passiva extraregionale	9.531
PDA110	D.III.4) Acconto quota FSR da Regione o Provincia Autonoma	0
PDA120	D.III.5) Altri debiti v/Regione o Provincia Autonoma	0
PDA130	D.IV) DEBITI V/COMUNI	150
PDA140	D.V) DEBITI V/AZIENDE SANITARIE PUBBLICHE	2.865
PDA150	D.V.1) Debiti v/Aziende sanitarie pubbliche della Regione	2.666
PDA160	D.V.1.a) Debiti v/Aziende sanitarie pubbliche della Regione - per quota FSR	0
PDA170	D.V.1.b) Debiti v/Aziende sanitarie pubbliche della Regione - per finanziamento sanitario aggiuntivo corrente LEA	0
PDA180	D.V.1.c) Debiti v/Aziende sanitarie pubbliche della Regione - per finanziamento sanitario aggiuntivo corrente extra LEA	0
PDA190	D.V.1.d) Debiti v/Aziende sanitarie pubbliche della Regione - per mobilità in compensazione	0
PDA200	D.V.1.e) Debiti v/Aziende sanitarie pubbliche della Regione - per mobilità non in compensazione	0
PDA210	D.V.1.f) Debiti v/Aziende sanitarie pubbliche della Regione - per altre prestazioni	2.666
PDA220	D.V.2) Debiti v/Aziende sanitarie pubbliche Extraregione	199
PDA230	D.V.3) Debiti v/Aziende sanitarie pubbliche della Regione per versamenti c/patrimonio netto	0
PDA240	D.VI) DEBITI V/ SOCIETA' PARTECIPATE E/O ENTI DIPENDENTI DELLA REGIONE	0
PDA250	D.VI.1) Debiti v/enti regionali	0
PDA260	D.VI.2) Debiti v/sperimentazioni gestionali	0
PDA270	D.VI.3) Debiti v/altre partecipate	0
PDA280	D.VII) DEBITI V/FORNITORI	127.487
PDA290	D.VII.1) Debiti verso erogatori (privati accreditati e convenzionati) di prestazioni sanitarie	79.337
PDA300	D.VII.2) Debiti verso altri fornitori	48.150
PDA310	D.VIII) DEBITI V/ISTITUTO TESORIERE	0
PDA320	D.IX) DEBITI TRIBUTARI	4.136
PDA330	D.X) DEBITI V/ISTITUTI PREVIDENZIALI, ASSISTENZIALI E SICUREZZA SOCIALE	1.520
PDA340	D.XI) DEBITI V/ALTRI	16.675
PDA350	D.XI.1) Debiti v/altri finanziatori	0
PDA360	D.XI.2) Debiti v/dipendenti	15.511
PDA370	D.XI.3) Debiti v/gestioni liquidatorie	0
PDA380	D.XI.4) Altri debiti diversi	1.164
PEZ999	E) RATEI E RISCOINTI PASSIVI	0
PEA000	E.I) RATEI PASSIVI	0
PEA010	E.I.1) Ratei passivi	0

93

CODICE	DESCRIZIONE	TOTALE
PEA020	E.I.2) Ratei passivi v/Aziende sanitarie pubbliche della Regione	0
PEA030	E.II) RISCOINTI PASSIVI	0
PEA040	E.II.1) Risconti passivi	0
PEA050	E.II.2) Risconti passivi v/Aziende sanitarie pubbliche della Regione	0
PFZ999	F) CONTI D'ORDINE	0
PFA000	F.I) CANONI DI LEASING ANCORA DA PAGARE	0
PFA010	F.II) DEPOSITI CAUZIONALI	0
PFA020	F.III) BENI IN COMODATO	0
PFA030	F.IV) ALTRI CONTI D'ORDINE	0

Data 01 Luglio 2019

Il Funzionario responsabile dell' area economico-finanziaria

D.ssa Maria Ruffini

Il Direttore Generale

Dr. Armando Mancini

**MODELLO DI RILEVAZIONE DEL CONTO ECONOMICO
DELLE AZIENDE UNITA' SANITARIE LOCALI ED AZIENDE OSPEDALIERE**

STRUTTURA RILEVATA	
REGIONE	<input type="text" value="1"/> <input type="text" value="3"/> <input type="text" value="0"/>
U.S.L./AZ.OSP.	<input type="text" value="2"/> <input type="text" value="0"/> <input type="text" value="3"/>

OGGETTO DELLA RILEVAZIONE				
TRIMESTRE	1 <input type="checkbox"/>	2 <input type="checkbox"/>	3 <input type="checkbox"/>	4 <input type="checkbox"/>
PREVENTIVO	<input type="checkbox"/>	CONSUNTIVO		<input checked="" type="checkbox"/>
ANNO	<input type="text" value="2"/> <input type="text" value="0"/> <input type="text" value="1"/> <input type="text" value="8"/>			

APPROVAZIONE BILANCIO DA PARTE DEL COLLEGIO SINDACALE	
SI	<input checked="" type="checkbox"/>
NO	<input type="checkbox"/>

CODICE	VOCE MODELLO CE	IMPORTO
	A) Valore della produzione	
AA0010	A.1) Contributi in c/esercizio	
AA0020	A.1.A) Contributi da Regione o Prov. Aut. per quota F.S. regionale	569.823.505,82
AA0030	A.1.A.1) da Regione o Prov. Aut. per quota F.S. regionale indistinto	569.244.565,85
AA0040	A.1.A.2) da Regione o Prov. Aut. per quota F.S. regionale vincolato	555.479.764,01
AA0050	A.1.B) Contributi c/esercizio (extra fondo)	13.764.801,84
AA0060	A.1.B.1) da Regione o Prov. Aut. (extra fondo)	578.939,97
AA0070	A.1.B.1.1) Contributi da Regione o Prov. Aut. (extra fondo) vincolati	410.404,72
AA0080	A.1.B.1.2) Contributi da Regione o Prov. Aut. (extra fondo) - Risorse aggiuntive da bilancio regionale a titolo di copertura LEA	410.404,72
AA0090	A.1.B.1.3) Contributi da Regione o Prov. Aut. (extra fondo) - Risorse aggiuntive da bilancio regionale a titolo di copertura extra LEA	0,00
AA0100	A.1.B.1.4) Contributi da Regione o Prov. Aut. (extra fondo) - Altro	0,00
AA0110	A.1.B.2) Contributi da Aziende sanitarie pubbliche della Regione o Prov. Aut. (extra fondo)	0,00
AA0120	A.1.B.2.1) Contributi da Aziende sanitarie pubbliche della Regione o Prov. Aut. (extra fondo) vincolati	0,00
AA0130	A.1.B.2.2) Contributi da Aziende sanitarie pubbliche della Regione o Prov. Aut. (extra fondo) altro	0,00
AA0140	A.1.B.3) Contributi da altri soggetti pubblici (extra fondo)	168.535,25
AA0150	A.1.B.3.1) Contributi da altri soggetti pubblici (extra fondo) vincolati	168.535,25
AA0160	A.1.B.3.2) Contributi da altri soggetti pubblici (extra fondo) L. 210/92	0,00
AA0170	A.1.B.3.3) Contributi da altri soggetti pubblici (extra fondo) altro	0,00
AA0180	A.1.C) Contributi c/esercizio per ricerca	0,00
AA0190	A.1.C.1) Contributi da Ministero della Salute per ricerca corrente	0,00
AA0200	A.1.C.2) Contributi da Ministero della Salute per ricerca finalizzata	0,00
AA0210	A.1.C.3) Contributi da Regione ed altri soggetti pubblici per ricerca	0,00
AA0220	A.1.C.4) Contributi da privati per ricerca	0,00
AA0230	A.1.D) Contributi c/esercizio da privati	0,00
AA0240	A.2) Rettifica contributi c/esercizio per destinazione ad investimenti	(4.347.846,81)
AA0250	A.2.A) Rettifica contributi in c/esercizio per destinazione ad investimenti - da Regione o Prov. Aut. per quota F.S. regionale	(4.347.846,81)
AA0260	A.2.B) Rettifica contributi in c/esercizio per destinazione ad investimenti - altri contributi	0,00
AA0270	A.3) Utilizzo fondi per quote inutilizzate contributi vincolati di esercizi precedenti	8.070.784,32
AA0280	A.3.A) Utilizzo fondi per quote inutilizzate contributi di esercizi precedenti da Regione o Prov. Aut. per quota F.S. regionale vincolato	8.070.784,32
AA0290	A.3.B) Utilizzo fondi per quote inutilizzate contributi di esercizi precedenti da soggetti pubblici (extra fondo) vincolati	0,00
AA0300	A.3.C) Utilizzo fondi per quote inutilizzate contributi di esercizi precedenti per ricerca	0,00

95

CODICE	VOCE MODELLO CE	IMPORTO
AA0310	A.3.D) Utilizzo fondi per quote inutilizzate contributi vincolati di esercizi precedenti da privati	0,00
AA0320	A.4) Ricavi per prestazioni sanitarie e sociosanitarie a rilevanza sanitaria	130.750.492,00
AA0330	A.4.A) Ricavi per prestazioni sanitarie e sociosanitarie a rilevanza sanitaria erogate a soggetti pubblici	112.404.019,08
AA0340	A.4.A.1) Ricavi per prestaz. sanitarie e sociosanitarie a rilevanza sanitaria erogate ad Aziende sanitarie pubbliche della Regione	99.510.381,01
AA0350	A.4.A.1.1) Prestazioni di ricovero	63.932.152,80
AA0360	A.4.A.1.2) Prestazioni di specialistica ambulatoriale	8.495.470,67
AA0370	A.4.A.1.3) Prestazioni di psichiatria residenziale e semiresidenziale	4.667.985,86
AA0380	A.4.A.1.4) Prestazioni di File F	13.551.276,25
AA0390	A.4.A.1.5) Prestazioni servizi MMG, PLS, Contin. assistenziale	76.930,02
AA0400	A.4.A.1.6) Prestazioni servizi farmaceutica convenzionata	1.554.303,34
AA0410	A.4.A.1.7) Prestazioni termali	1.071.238,47
AA0420	A.4.A.1.8) Prestazioni trasporto ambulanze ed elisoccorso	176.712,63
AA0430	A.4.A.1.9) Altre prestazioni sanitarie e socio-sanitarie a rilevanza sanitaria	5.984.310,97
AA0440	A.4.A.2) Ricavi per prestaz. sanitarie e sociosanitarie a rilevanza sanitaria erogate ad altri soggetti pubblici	90.381,50
AA0450	A.4.A.3) Ricavi per prestaz. sanitarie e sociosanitarie a rilevanza sanitaria erogate a soggetti pubblici Extraregione	12.803.256,57
AA0460	A.4.A.3.1) Prestazioni di ricovero	7.320.391,07
AA0470	A.4.A.3.2) Prestazioni ambulatoriali	1.477.229,91
AA0480	A.4.A.3.3) Prestazioni di psichiatria non soggetta a compensazione (resid. e semiresid.)	0,00
AA0490	A.4.A.3.4) Prestazioni di File F	2.471.453,08
AA0500	A.4.A.3.5) Prestazioni servizi MMG, PLS, Contin. assistenziale Extraregione	56.122,64
AA0510	A.4.A.3.6) Prestazioni servizi farmaceutica convenzionata Extraregione	506.661,23
AA0520	A.4.A.3.7) Prestazioni termali Extraregione	180.073,68
AA0530	A.4.A.3.8) Prestazioni trasporto ambulanze ed elisoccorso Extraregione	469.730,81
AA0540	A.4.A.3.9) Altre prestazioni sanitarie e sociosanitarie a rilevanza sanitaria Extraregione	0,00
AA0550	A.4.A.3.10) Ricavi per cessione di emocomponenti e cellule staminali Extraregione	0,00
AA0560	A.4.A.3.11) Ricavi per differenziale tariffe TUC	0,00
AA0570	A.4.A.3.12) Altre prestazioni sanitarie e sociosanitarie a rilevanza sanitaria non soggette a compensazione Extraregione	2.626,39
AA0580	A.4.A.3.12.A) Prestazioni di assistenza riabilitativa non soggette a compensazione Extraregione	0,00
AA0590	A.4.A.3.12.B) Altre prestazioni sanitarie e socio-sanitarie a rilevanza sanitaria non soggette a compensazione Extraregione	2.626,39
AA0600	A.4.A.3.13) Altre prestazioni sanitarie a rilevanza sanitaria - Mobilità attiva Internazionale	318.967,76
AA0610	A.4.B) Ricavi per prestazioni sanitarie e sociosanitarie a rilevanza sanitaria erogate da privati v/residenti Extraregione in compensazione (mobilità attiva)	10.487.489,54
AA0620	A.4.B.1) Prestazioni di ricovero da priv. Extraregione in compensazione (mobilità attiva)	10.285.883,10
AA0630	A.4.B.2) Prestazioni ambulatoriali da priv. Extraregione in compensazione (mobilità attiva)	201.606,44
AA0640	A.4.B.3) Prestazioni di File F da priv. Extraregione in compensazione (mobilità attiva)	0,00
AA0650	A.4.B.4) Altre prestazioni sanitarie e sociosanitarie a rilevanza sanitaria erogate da privati v/residenti Extraregione in compensazione (mobilità attiva)	0,00
AA0660	A.4.C) Ricavi per prestazioni sanitarie e sociosanitarie a rilevanza sanitaria erogate a privati	3.620.504,31
AA0670	A.4.D) Ricavi per prestazioni sanitarie erogate in regime di intramoenia	4.238.479,07
AA0680	A.4.D.1) Ricavi per prestazioni sanitarie intramoenia - Area ospedaliera	80.436,56
AA0690	A.4.D.2) Ricavi per prestazioni sanitarie intramoenia - Area specialistica	3.326.104,00
AA0700	A.4.D.3) Ricavi per prestazioni sanitarie intramoenia - Area sanità pubblica	17.534,57
AA0710	A.4.D.4) Ricavi per prestazioni sanitarie intramoenia - Consulenze (ex art. 55 c.1 lett. c), d) ed ex art. 57-58)	677.848,85
AA0720	A.4.D.5) Ricavi per prestazioni sanitarie intramoenia - Consulenze (ex art. 55 c.1 lett. c), d) ed ex art. 57-58) (Aziende sanitarie pubbliche della Regione)	0,00
AA0730	A.4.D.6) Ricavi per prestazioni sanitarie intramoenia - Altro	130.775,39

CODICE	VOCE MODELLO CE	IMPORTO
AA0740	A.4.D.7) Ricavi per prestazioni sanitarie intramoenia - Altro (Aziende sanitarie pubbliche della Regione)	5.779,70
AA0750	A.5) Concorsi, recuperi e rimborsi	3.858.742,57
AA0760	A.5.A) Rimborsi assicurativi	151.672,58
AA0770	A.5.B) Concorsi, recuperi e rimborsi da Regione	0,00
AA0780	A.5.B.1) Rimborso degli oneri stipendiali del personale dell'azienda in posizione di comando presso la Regione	0,00
AA0790	A.5.B.2) Altri concorsi, recuperi e rimborsi da parte della Regione	0,00
AA0800	A.5.C) Concorsi, recuperi e rimborsi da Aziende sanitarie pubbliche della Regione	203.850,70
AA0810	A.5.C.1) Rimborso degli oneri stipendiali del personale dipendente dell'azienda in posizione di comando presso Aziende sanitarie pubbliche della Regione	23.253,72
AA0820	A.5.C.2) Rimborsi per acquisto beni da parte di Aziende sanitarie pubbliche della Regione	0,00
AA0830	A.5.C.3) Altri concorsi, recuperi e rimborsi da parte di Aziende sanitarie pubbliche della Regione	180.596,98
AA0840	A.5.D) Concorsi, recuperi e rimborsi da altri soggetti pubblici	253.111,86
AA0850	A.5.D.1) Rimborso degli oneri stipendiali del personale dipendente dell'azienda in posizione di comando presso altri soggetti pubblici	150.326,43
AA0860	A.5.D.2) Rimborsi per acquisto beni da parte di altri soggetti pubblici	8.374,78
AA0870	A.5.D.3) Altri concorsi, recuperi e rimborsi da parte di altri soggetti pubblici	94.410,65
AA0880	A.5.E) Concorsi, recuperi e rimborsi da privati	3.250.107,43
AA0890	A.5.E.1) Rimborso da aziende farmaceutiche per Pay back	2.615.698,91
AA0900	A.5.E.1.1) Pay-back per il superamento del tetto della spesa farmaceutica territoriale	0,00
AA0910	A.5.E.1.2) Pay-back per superamento del tetto della spesa farmaceutica ospedaliera	0,00
AA0920	A.5.E.1.3) Ulteriore Pay-back	2.615.698,91
AA0930	A.5.E.2) Altri concorsi, recuperi e rimborsi da privati	634.408,52
AA0940	A.6) Compartecipazione alla spesa per prestazioni sanitarie (Ticket)	6.929.806,95
AA0950	A.6.A) Compartecipazione alla spesa per prestazioni sanitarie - Ticket sulle prestazioni di specialistica ambulatoriale	6.543.145,31
AA0960	A.6.B) Compartecipazione alla spesa per prestazioni sanitarie - Ticket sul pronto soccorso	386.661,64
AA0970	A.6.C) Compartecipazione alla spesa per prestazioni sanitarie (Ticket) - Altro	0,00
AA0980	A.7) Quota contributi c/capitale imputata all'esercizio	10.491.674,92
AA0990	A.7.A) Quota imputata all'esercizio dei finanziamenti per investimenti dallo Stato	54.754,03
AA1000	A.7.B) Quota imputata all'esercizio dei finanziamenti per investimenti da Regione	1.674.245,68
AA1010	A.7.C) Quota imputata all'esercizio dei finanziamenti per beni di prima dotazione	3.577.467,93
AA1020	A.7.D) Quota imputata all'esercizio dei contributi in c/ esercizio FSR destinati ad investimenti	5.185.207,28
AA1030	A.7.E) Quota imputata all'esercizio degli altri contributi in c/ esercizio destinati ad investimenti	0,00
AA1040	A.7.F) Quota imputata all'esercizio di altre poste del patrimonio netto	0,00
AA1050	A.8) Incrementi delle immobilizzazioni per lavori interni	0,00
AA1060	A.9) Altri ricavi e proventi	551.446,96
AA1070	A.9.A) Ricavi per prestazioni non sanitarie	1.738,60
AA1080	A.9.B) Fitti attivi ed altri proventi da attività immobiliari	186.882,15
AA1090	A.9.C) Altri proventi diversi	362.826,21
AZ9999	Totale valore della produzione (A)	726.128.606,73
	B) Costi della produzione	
BA0010	B.1) Acquisti di beni	132.089.475,32
BA0020	B.1.A) Acquisti di beni sanitari	131.089.732,63
BA0030	B.1.A.1) Prodotti farmaceutici ed emoderivati	83.288.901,43
BA0040	B.1.A.1.1) Medicinali con AIC, ad eccezione di vaccini ed emoderivati di produzione regionale	82.536.637,09
BA0050	B.1.A.1.2) Medicinali senza AIC	752.264,34
BA0060	B.1.A.1.3) Emoderivati di produzione regionale	0,00
BA0070	B.1.A.2) Sangue ed emocomponenti	23.080,75
BA0080	B.1.A.2.1) da pubblico (Aziende sanitarie pubbliche della Regione) - Mobilità intraregionale	0,00
BA0090	B.1.A.2.2) da pubblico (Aziende sanitarie pubbliche extra Regione) - Mobilità extraregionale	23.080,75

CODICE	VOCE MODELLO CE	IMPORTO
BA0100	B.1.A.2.3) da altri soggetti	0,00
BA0210	B.1.A.3) Dispositivi medici	42.871.861,68
BA0220	B.1.A.3.1) Dispositivi medici	27.013.313,95
BA0230	B.1.A.3.2) Dispositivi medici impiantabili attivi	3.071.999,01
BA0240	B.1.A.3.3) Dispositivi medico diagnostici in vitro (IVD)	12.786.548,72
BA0250	B.1.A.4) Prodotti dietetici	468.960,66
BA0260	B.1.A.5) Materiali per la profilassi (vaccini)	2.222.785,11
BA0270	B.1.A.6) Prodotti chimici	0,00
BA0280	B.1.A.7) Materiali e prodotti per uso veterinario	20.636,41
BA0290	B.1.A.8) Altri beni e prodotti sanitari	2.193.506,59
BA0300	B.1.A.9) Beni e prodotti sanitari da Aziende sanitarie pubbliche della Regione	0,00
BA0310	B.1.B) Acquisti di beni non sanitari	999.742,69
BA0320	B.1.B.1) Prodotti alimentari	83,52
BA0330	B.1.B.2) Materiali di guardaroba, di pulizia e di convivenza in genere	64.306,42
BA0340	B.1.B.3) Combustibili, carburanti e lubrificanti	172.419,52
BA0350	B.1.B.4) Supporti informatici e cancelleria	477.974,90
BA0360	B.1.B.5) Materiale per la manutenzione	239.884,37
BA0370	B.1.B.6) Altri beni e prodotti non sanitari	45.073,96
BA0380	B.1.B.7) Beni e prodotti non sanitari da Aziende sanitarie pubbliche della Regione	0,00
BA0390	B.2) Acquisti di servizi	368.048.523,81
BA0400	B.2.A) Acquisti servizi sanitari	331.170.827,87
BA0410	B.2.A.1) Acquisti servizi sanitari per medicina di base	35.909.283,82
BA0420	B.2.A.1.1) - da convenzione	35.653.505,32
BA0430	B.2.A.1.1.A) Costi per assistenza MMG	24.517.314,75
BA0440	B.2.A.1.1.B) Costi per assistenza PLS	6.415.070,53
BA0450	B.2.A.1.1.C) Costi per assistenza Continuità assistenziale	3.931.463,93
BA0460	B.2.A.1.1.D) Altro (medicina dei servizi, psicologi, medici 118, ecc)	789.656,11
BA0470	B.2.A.1.2) - da pubblico (Aziende sanitarie pubbliche della Regione) - Mobilità intraregionale	38.671,00
BA0480	B.2.A.1.3) - da pubblico (Aziende sanitarie pubbliche Extraregione) - Mobilità extraregionale	217.107,50
BA0490	B.2.A.2) Acquisti servizi sanitari per farmaceutica	51.864.361,03
BA0500	B.2.A.2.1) - da convenzione	50.129.678,23
BA0510	B.2.A.2.2) - da pubblico (Aziende sanitarie pubbliche della Regione)- Mobilità intraregionale	1.277.628,07
BA0520	B.2.A.2.3) - da pubblico (Extraregione)	457.054,73
BA0530	B.2.A.3) Acquisti servizi sanitari per assistenza specialistica ambulatoriale	26.809.571,49
BA0540	B.2.A.3.1) - da pubblico (Aziende sanitarie pubbliche della Regione)	8.879.359,57
BA0550	B.2.A.3.2) - da pubblico (altri soggetti pubbl. della Regione)	360.209,89
BA0560	B.2.A.3.3) - da pubblico (Extraregione)	4.000.753,58
BA0570	B.2.A.3.4) - da privato - Medici SUMAI	4.486.744,21
BA0580	B.2.A.3.5) - da privato	8.885.806,01
BA0590	B.2.A.3.5.A) Servizi sanitari per assistenza specialistica da IRCCS privati e Policlinici privati	83.336,34
BA0600	B.2.A.3.5.B) Servizi sanitari per assistenza specialistica da Ospedali Classificati privati	0,00
BA0610	B.2.A.3.5.C) Servizi sanitari per assistenza specialistica da Case di Cura private	5.463.686,82
BA0620	B.2.A.3.5.D) Servizi sanitari per assistenza specialistica da altri privati	3.338.782,85
BA0630	B.2.A.3.6) - da privato per cittadini non residenti - Extraregione (mobilità attiva in compensazione)	196.698,23
BA0640	B.2.A.4) Acquisti servizi sanitari per assistenza riabilitativa	19.990.902,56
BA0650	B.2.A.4.1) - da pubblico (Aziende sanitarie pubbliche della Regione)	4.832.965,95
BA0660	B.2.A.4.2) - da pubblico (altri soggetti pubbl. della Regione)	0,00
BA0670	B.2.A.4.3) - da pubblico (Extraregione) non soggetti a compensazione	0,00
BA0680	B.2.A.4.4) - da privato (intraregionale)	14.612.451,73
BA0690	B.2.A.4.5) - da privato (extraregionale)	545.484,88
BA0700	B.2.A.5) Acquisti servizi sanitari per assistenza integrativa	1.802.068,84
BA0710	B.2.A.5.1) - da pubblico (Aziende sanitarie pubbliche della Regione)	0,00

CODICE	VOCE MODELLO CE	IMPORTO
BA0720	B.2.A.5.2) - da pubblico (altri soggetti pubbl. della Regione)	0,00
BA0730	B.2.A.5.3) - da pubblico (Extraregione)	0,00
BA0740	B.2.A.5.4) - da privato	1.802.068,84
BA0750	B.2.A.6) Acquisti servizi sanitari per assistenza protesica	6.303.229,01
BA0760	B.2.A.6.1) - da pubblico (Aziende sanitarie pubbliche della Regione)	0,00
BA0770	B.2.A.6.2) - da pubblico (altri soggetti pubbl. della Regione)	0,00
BA0780	B.2.A.6.3) - da pubblico (Extraregione)	0,00
BA0790	B.2.A.6.4) - da privato	6.303.229,01
BA0800	B.2.A.7) Acquisti servizi sanitari per assistenza ospedaliera	123.489.437,37
BA0810	B.2.A.7.1) - da pubblico (Aziende sanitarie pubbliche della Regione)	26.481.532,39
BA0820	B.2.A.7.2) - da pubblico (altri soggetti pubbl. della Regione)	0,00
BA0830	B.2.A.7.3) - da pubblico (Extraregione)	24.057.993,46
BA0840	B.2.A.7.4) - da privato	62.664.028,38
BA0850	B.2.A.7.4.A) Servizi sanitari per assistenza ospedaliera da IRCCS privati e Policlinici privati	0,00
BA0860	B.2.A.7.4.B) Servizi sanitari per assistenza ospedaliera da Ospedali Classificati privati	0,00
BA0870	B.2.A.7.4.C) Servizi sanitari per assistenza ospedaliera da Case di Cura private	62.664.028,38
BA0880	B.2.A.7.4.D) Servizi sanitari per assistenza ospedaliera da altri privati	0,00
BA0890	B.2.A.7.5) - da privato per cittadini non residenti - Extraregione (mobilità attiva in compensazione)	10.285.883,14
BA0900	B.2.A.8) Acquisto prestazioni di psichiatria residenziale e semiresidenziale	13.021.762,40
BA0910	B.2.A.8.1) - da pubblico (Aziende sanitarie pubbliche della Regione)	1.551.575,50
BA0920	B.2.A.8.2) - da pubblico (altri soggetti pubbl. della Regione)	0,00
BA0930	B.2.A.8.3) - da pubblico (Extraregione) - non soggette a compensazione	81.781,60
BA0940	B.2.A.8.4) - da privato (intra-regionale)	9.798.519,84
BA0950	B.2.A.8.5) - da privato (extraregionale)	1.589.885,46
BA0960	B.2.A.9) Acquisto prestazioni di distribuzione farmaci File F	7.092.976,69
BA0970	B.2.A.9.1) - da pubblico (Aziende sanitarie pubbliche della Regione) - Mobilità intra-regionale	4.464.112,37
BA0980	B.2.A.9.2) - da pubblico (altri soggetti pubbl. della Regione)	0,00
BA0990	B.2.A.9.3) - da pubblico (Extraregione)	2.195.879,04
BA1000	B.2.A.9.4) - da privato (intra-regionale)	432.985,28
BA1010	B.2.A.9.5) - da privato (extraregionale)	0,00
BA1020	B.2.A.9.6) - da privato per cittadini non residenti - Extraregione (mobilità attiva in compensazione)	0,00
BA1030	B.2.A.10) Acquisto prestazioni termali in convenzione	2.149.505,71
BA1040	B.2.A.10.1) - da pubblico (Aziende sanitarie pubbliche della Regione) - Mobilità intra-regionale	0,00
BA1050	B.2.A.10.2) - da pubblico (altri soggetti pubbl. della Regione)	0,00
BA1060	B.2.A.10.3) - da pubblico (Extraregione)	95.302,31
BA1070	B.2.A.10.4) - da privato	1.821.580,51
BA1080	B.2.A.10.5) - da privato per cittadini non residenti - Extraregione (mobilità attiva in compensazione)	232.622,89
BA1090	B.2.A.11) Acquisto prestazioni di trasporto sanitario	8.783.342,46
BA1100	B.2.A.11.1) - da pubblico (Aziende sanitarie pubbliche della Regione) - Mobilità intra-regionale	103.216,00
BA1110	B.2.A.11.2) - da pubblico (altri soggetti pubbl. della Regione)	0,00
BA1120	B.2.A.11.3) - da pubblico (Extraregione)	344.124,90
BA1130	B.2.A.11.4) - da privato	8.336.001,56
BA1140	B.2.A.12) Acquisto prestazioni Socio-Sanitarie a rilevanza sanitaria	16.307.538,57
BA1150	B.2.A.12.1) - da pubblico (Aziende sanitarie pubbliche della Regione) - Mobilità intra-regionale	1.758.520,38
BA1160	B.2.A.12.2) - da pubblico (altri soggetti pubblici della Regione)	0,00
BA1170	B.2.A.12.3) - da pubblico (Extraregione) non soggette a compensazione	160.969,38
BA1180	B.2.A.12.4) - da privato (intra-regionale)	12.500.635,90
BA1190	B.2.A.12.5) - da privato (extraregionale)	1.887.412,91
BA1200	B.2.A.13) Compartecipazione al personale per att. libero-prof. (intramoenia)	3.321.031,32

CODICE	VOCE MODELLO CE	IMPORTO
BA1210	B.2.A.13.1) Compartecipazione al personale per att. libero professionale intramoenia - Area ospedaliera	54.218,10
BA1220	B.2.A.13.2) Compartecipazione al personale per att. libero professionale intramoenia- Area specialistica	2.563.747,47
BA1230	B.2.A.13.3) Compartecipazione al personale per att. libero professionale intramoenia - Area sanità pubblica	15.233,61
BA1240	B.2.A.13.4) Compartecipazione al personale per att. libero professionale intramoenia - Consulenze (ex art. 55 c.1 lett. c), d) ed ex Art. 57-58)	579.327,30
BA1250	B.2.A.13.5) Compartecipazione al personale per att. libero professionale intramoenia - Consulenze (ex art. 55 c.1 lett. c), d) ed ex Art. 57-58) (Aziende sanitarie pubbliche della Regione)	0,00
BA1260	B.2.A.13.6) Compartecipazione al personale per att. libero professionale intramoenia - Altro	108.504,84
BA1270	B.2.A.13.7) Compartecipazione al personale per att. libero professionale intramoenia - Altro (Aziende sanitarie pubbliche della Regione)	0,00
BA1280	B.2.A.14) Rimborsi, assegni e contributi sanitari	2.143.960,78
BA1290	B.2.A.14.1) Contributi ad associazioni di volontariato	349.365,76
BA1300	B.2.A.14.2) Rimborsi per cure all'estero	2.069,39
BA1310	B.2.A.14.3) Contributi a società partecipate e/o enti dipendenti della Regione	0,00
BA1320	B.2.A.14.4) Contributo Legge 210/92	0,00
BA1330	B.2.A.14.5) Altri rimborsi, assegni e contributi	1.792.525,63
BA1340	B.2.A.14.6) Rimborsi, assegni e contributi v/Aziende sanitarie pubbliche della Regione	0,00
BA1350	B.2.A.15) Consulenze, Collaborazioni, Interinale e altre prestazioni di lavoro sanitarie e sociosanitarie	6.574.839,04
BA1360	B.2.A.15.1) Consulenze sanitarie e sociosan. da Aziende sanitarie pubbliche della Regione	416.373,30
BA1370	B.2.A.15.2) Consulenze sanitarie e sociosanit. da terzi - Altri soggetti pubblici	0,00
BA1380	B.2.A.15.3) Consulenze, Collaborazioni, Interinale e altre prestazioni di lavoro sanitarie e socios. da privato	6.104.477,82
BA1390	B.2.A.15.3.A) Consulenze sanitarie da privato - articolo 55, comma 2, CCNL 8 giugno 2000	2.164.804,17
BA1400	B.2.A.15.3.B) Altre consulenze sanitarie e sociosanitarie da privato	4.381,71
BA1410	B.2.A.15.3.C) Collaborazioni coordinate e continuative sanitarie e socios. da privato	0,00
BA1420	B.2.A.15.3.D) Indennità a personale universitario - area sanitaria	256.736,03
BA1430	B.2.A.15.3.E) Lavoro interinale - area sanitaria	2.862.789,15
BA1440	B.2.A.15.3.F) Altre collaborazioni e prestazioni di lavoro - area sanitaria	815.766,76
BA1450	B.2.A.15.4) Rimborso oneri stipendiali del personale sanitario in comando	53.987,92
BA1460	B.2.A.15.4.A) Rimborso oneri stipendiali personale sanitario in comando da Aziende sanitarie pubbliche della Regione	0,00
BA1470	B.2.A.15.4.B) Rimborso oneri stipendiali personale sanitario in comando da Regioni, soggetti pubblici e da Università	0,00
BA1480	B.2.A.15.4.C) Rimborso oneri stipendiali personale sanitario in comando da aziende di altre Regioni (Extraregione)	53.987,92
BA1490	B.2.A.16) Altri servizi sanitari e sociosanitari a rilevanza sanitaria	5.607.016,78
BA1500	B.2.A.16.1) Altri servizi sanitari e sociosanitari a rilevanza sanitaria da pubblico - Aziende sanitarie pubbliche della Regione	0,00
BA1510	B.2.A.16.2) Altri servizi sanitari e sociosanitari a rilevanza sanitaria da pubblico - Altri soggetti pubblici della Regione	0,00
BA1520	B.2.A.16.3) Altri servizi sanitari e sociosanitari a rilevanza sanitaria da pubblico (Extraregione)	0,00
BA1530	B.2.A.16.4) Altri servizi sanitari da privato	3.534.647,28
BA1540	B.2.A.16.5) Costi per servizi sanitari - Mobilità internazionale passiva	2.072.369,50
BA1550	B.2.A.17) Costi per differenziale tariffe TUC	0,00
BA1560	B.2.B) Acquisti di servizi non sanitari	36.877.695,94
BA1570	B.2.B.1) Servizi non sanitari	35.624.428,47
BA1580	B.2.B.1.1) Lavanderia	4.633.285,64
BA1590	B.2.B.1.2) Pulizia	6.110.953,90
BA1600	B.2.B.1.3) Mensa	4.253.494,91
BA1610	B.2.B.1.4) Riscaldamento	912.590,81
BA1620	B.2.B.1.5) Servizi di assistenza informatica	1.812.783,81

CODICE	VOCE MODELLO CE	IMPORTO
BA1630	B.2.B.1.6) Servizi trasporti (non sanitari)	5.892,60
BA1640	B.2.B.1.7) Smaltimento rifiuti	1.392.025,82
BA1650	B.2.B.1.8) Utenze telefoniche	940.270,67
BA1660	B.2.B.1.9) Utenze elettricità	3.337.366,78
BA1670	B.2.B.1.10) Altre utenze	875.740,52
BA1680	B.2.B.1.11) Premi di assicurazione	4.728.617,10
BA1690	B.2.B.1.11.A) Premi di assicurazione - R.C. Professionale	4.450.699,85
BA1700	B.2.B.1.11.B) Premi di assicurazione - Altri premi assicurativi	277.917,25
BA1710	B.2.B.1.12) Altri servizi non sanitari	6.621.405,91
BA1720	B.2.B.1.12.A) Altri servizi non sanitari da pubblico (Aziende sanitarie pubbliche della Regione)	0,00
BA1730	B.2.B.1.12.B) Altri servizi non sanitari da altri soggetti pubblici	0,00
BA1740	B.2.B.1.12.C) Altri servizi non sanitari da privato	6.621.405,91
BA1750	B.2.B.2) Consulenze, Collaborazioni, Interinale e altre prestazioni di lavoro non sanitarie	592.002,40
BA1760	B.2.B.2.1) Consulenze non sanitarie da Aziende sanitarie pubbliche della Regione	0,00
BA1770	B.2.B.2.2) Consulenze non sanitarie da Terzi - Altri soggetti pubblici	0,00
BA1780	B.2.B.2.3) Consulenze, Collaborazioni, Interinale e altre prestazioni di lavoro non sanitarie da privato	592.002,40
BA1790	B.2.B.2.3.A) Consulenze non sanitarie da privato	432.526,65
BA1800	B.2.B.2.3.B) Collaborazioni coordinate e continuative non sanitarie da privato	31.178,34
BA1810	B.2.B.2.3.C) Indennità a personale universitario - area non sanitaria	0,00
BA1820	B.2.B.2.3.D) Lavoro interinale - area non sanitaria	0,00
BA1830	B.2.B.2.3.E) Altre collaborazioni e prestazioni di lavoro - area non sanitaria	128.297,41
BA1840	B.2.B.2.4) Rimborso oneri stipendiali del personale non sanitario in comando	0,00
BA1850	B.2.B.2.4.A) Rimborso oneri stipendiali personale non sanitario in comando da Aziende sanitarie pubbliche della Regione	0,00
BA1860	B.2.B.2.4.B) Rimborso oneri stipendiali personale non sanitario in comando da Regione, soggetti pubblici e da Università	0,00
BA1870	B.2.B.2.4.C) Rimborso oneri stipendiali personale non sanitario in comando da aziende di altre Regioni (Extraregione)	0,00
BA1880	B.2.B.3) Formazione (esternalizzata e non)	661.265,07
BA1890	B.2.B.3.1) Formazione (esternalizzata e non) da pubblico	35.012,98
BA1900	B.2.B.3.2) Formazione (esternalizzata e non) da privato	626.252,09
BA1910	B.3) Manutenzione e riparazione (ordinaria esternalizzata)	15.710.849,98
BA1920	B.3.A) Manutenzione e riparazione ai fabbricati e loro pertinenze	8.571.730,20
BA1930	B.3.B) Manutenzione e riparazione agli impianti e macchinari	0,00
BA1940	B.3.C) Manutenzione e riparazione alle attrezzature sanitarie e scientifiche	6.129.147,05
BA1950	B.3.D) Manutenzione e riparazione ai mobili e arredi	0,00
BA1960	B.3.E) Manutenzione e riparazione agli automezzi	125.986,40
BA1970	B.3.F) Altre manutenzioni e riparazioni	883.986,33
BA1980	B.3.G) Manutenzioni e riparazioni da Aziende sanitarie pubbliche della Regione	0,00
BA1990	B.4) Godimento di beni di terzi	6.776.482,79
BA2000	B.4.A) Fitti passivi	1.330.887,46
BA2010	B.4.B) Canoni di noleggio	5.445.595,33
BA2020	B.4.B.1) Canoni di noleggio - area sanitaria	5.015.627,36
BA2030	B.4.B.2) Canoni di noleggio - area non sanitaria	429.967,97
BA2040	B.4.C) Canoni di leasing	0,00
BA2050	B.4.C.1) Canoni di leasing - area sanitaria	0,00
BA2060	B.4.C.2) Canoni di leasing - area non sanitaria	0,00
BA2070	B.4.D) Locazioni e noleggi da Aziende sanitarie pubbliche della Regione	0,00
BA2080	Totale Costo del personale	167.875.561,59
BA2090	B.5) Personale del ruolo sanitario	139.820.551,14
BA2100	B.5.A) Costo del personale dirigente ruolo sanitario	72.571.422,89
BA2110	B.5.A.1) Costo del personale dirigente medico	67.351.870,72

104

CODICE	VOCE MODELLO CE	IMPORTO
BA2120	B.5.A.1.1) Costo del personale dirigente medico - tempo indeterminato	64.319.241,78
BA2130	B.5.A.1.2) Costo del personale dirigente medico - tempo determinato	3.032.628,94
BA2140	B.5.A.1.3) Costo del personale dirigente medico - altro	0,00
BA2150	B.5.A.2) Costo del personale dirigente non medico	5.219.552,17
BA2160	B.5.A.2.1) Costo del personale dirigente non medico - tempo indeterminato	4.831.272,49
BA2170	B.5.A.2.2) Costo del personale dirigente non medico - tempo determinato	388.279,68
BA2180	B.5.A.2.3) Costo del personale dirigente non medico - altro	0,00
BA2190	B.5.B) Costo del personale comparto ruolo sanitario	67.249.128,25
BA2200	B.5.B.1) Costo del personale comparto ruolo sanitario - tempo indeterminato	65.514.162,51
BA2210	B.5.B.2) Costo del personale comparto ruolo sanitario - tempo determinato	1.734.965,74
BA2220	B.5.B.3) Costo del personale comparto ruolo sanitario - altro	0,00
BA2230	B.6) Personale del ruolo professionale	438.861,06
BA2240	B.6.A) Costo del personale dirigente ruolo professionale	437.281,33
BA2250	B.6.A.1) Costo del personale dirigente ruolo professionale - tempo indeterminato	367.654,11
BA2260	B.6.A.2) Costo del personale dirigente ruolo professionale - tempo determinato	69.627,22
BA2270	B.6.A.3) Costo del personale dirigente ruolo professionale - altro	0,00
BA2280	B.6.B) Costo del personale comparto ruolo professionale	1.579,73
BA2290	B.6.B.1) Costo del personale comparto ruolo professionale - tempo indeterminato	1.579,73
BA2300	B.6.B.2) Costo del personale comparto ruolo professionale - tempo determinato	0,00
BA2310	B.6.B.3) Costo del personale comparto ruolo professionale - altro	0,00
BA2320	B.7) Personale del ruolo tecnico	17.518.842,81
BA2330	B.7.A) Costo del personale dirigente ruolo tecnico	345.702,90
BA2340	B.7.A.1) Costo del personale dirigente ruolo tecnico - tempo indeterminato	345.702,90
BA2350	B.7.A.2) Costo del personale dirigente ruolo tecnico - tempo determinato	0,00
BA2360	B.7.A.3) Costo del personale dirigente ruolo tecnico - altro	0,00
BA2370	B.7.B) Costo del personale comparto ruolo tecnico	17.173.139,91
BA2380	B.7.B.1) Costo del personale comparto ruolo tecnico - tempo indeterminato	16.881.837,51
BA2390	B.7.B.2) Costo del personale comparto ruolo tecnico - tempo determinato	291.302,40
BA2400	B.7.B.3) Costo del personale comparto ruolo tecnico - altro	0,00
BA2410	B.8) Personale del ruolo amministrativo	10.097.306,58
BA2420	B.8.A) Costo del personale dirigente ruolo amministrativo	938.060,23
BA2430	B.8.A.1) Costo del personale dirigente ruolo amministrativo - tempo indeterminato	922.464,95
BA2440	B.8.A.2) Costo del personale dirigente ruolo amministrativo - tempo determinato	15.595,28
BA2450	B.8.A.3) Costo del personale dirigente ruolo amministrativo - altro	0,00
BA2460	B.8.B) Costo del personale comparto ruolo amministrativo	9.159.246,35
BA2470	B.8.B.1) Costo del personale comparto ruolo amministrativo - tempo indeterminato	9.121.759,06
BA2480	B.8.B.2) Costo del personale comparto ruolo amministrativo - tempo determinato	37.487,29
BA2490	B.8.B.3) Costo del personale comparto ruolo amministrativo - altro	0,00
BA2500	B.9) Oneri diversi di gestione	2.837.998,50
BA2510	B.9.A) Imposte e tasse (escluso IRAP e IRES)	1.247.157,16
BA2520	B.9.B) Perdite su crediti	0,00
BA2530	B.9.C) Altri oneri diversi di gestione	1.590.841,34
BA2540	B.9.C.1) Indennità, rimborso spese e oneri sociali per gli Organi Direttivi e Collegio Sindacale	1.338.906,02
BA2550	B.9.C.2) Altri oneri diversi di gestione	251.935,32
BA2560	Totale Ammortamenti	10.881.437,84
BA2570	B.10) Ammortamenti delle immobilizzazioni immateriali	160.938,81
BA2580	B.11) Ammortamenti delle immobilizzazioni materiali	10.720.499,03
BA2590	B.12) Ammortamento dei fabbricati	4.970.458,61
BA2600	B.12.A) Ammortamenti fabbricati non strumentali (disponibili)	0,00
BA2610	B.12.B) Ammortamenti fabbricati strumentali (indisponibili)	4.970.458,61
BA2620	B.13) Ammortamenti delle altre immobilizzazioni materiali	5.750.040,42
BA2630	B.14) Svalutazione delle immobilizzazioni e dei crediti	0,00
BA2640	B.14.A) Svalutazione delle immobilizzazioni immateriali e materiali	0,00

CODICE	VOCE MODELLO CE	IMPORTO
BA2650	B.14.B) Svalutazione dei crediti	0,00
BA2660	B.15) Variazione delle rimanenze	(5.011.001,56)
BA2670	B.15.A) Variazione rimanenze sanitarie	(5.123.500,27)
BA2680	B.15.B) Variazione rimanenze non sanitarie	112.498,71
BA2690	B.16) Accantonamenti dell'esercizio	18.229.040,56
BA2700	B.16.A) Accantonamenti per rischi	3.927.713,96
BA2710	B.16.A.1) Accantonamenti per cause civili ed oneri processuali	1.357.811,38
BA2720	B.16.A.2) Accantonamenti per contenzioso personale dipendente	0,00
BA2730	B.16.A.3) Accantonamenti per rischi connessi all'acquisto di prestazioni sanitarie da privato	272.176,80
BA2740	B.16.A.4) Accantonamenti per copertura diretta dei rischi (autoassicurazione)	2.297.725,78
BA2750	B.16.A.5) Altri accantonamenti per rischi	0,00
BA2760	B.16.B) Accantonamenti per premio di operosità (SUMAI)	264.664,11
BA2770	B.16.C) Accantonamenti per quote inutilizzate di contributi vincolati	7.269.835,49
BA2780	B.16.C.1) Accantonamenti per quote inutilizzate contributi da Regione e Prov. Aut. per quota F.S. vincolato	7.216.729,63
BA2790	B.16.C.2) Accantonamenti per quote inutilizzate contributi da soggetti pubblici (extra fondo) vincolati	53.105,86
BA2800	B.16.C.3) Accantonamenti per quote inutilizzate contributi da soggetti pubblici per ricerca	0,00
BA2810	B.16.C.4) Accantonamenti per quote inutilizzate contributi vincolati da privati	0,00
BA2820	B.16.D) Altri accantonamenti	6.766.827,00
BA2830	B.16.D.1) Accantonamenti per interessi di mora	0,00
BA2840	B.16.D.2) Acc. Rinnovi convenzioni MMG/PLS/MCA	1.507.157,00
BA2850	B.16.D.3) Acc. Rinnovi convenzioni Medici Sumai	200.998,00
BA2860	B.16.D.4) Acc. Rinnovi contratt.: dirigenza medica	2.419.388,00
BA2870	B.16.D.5) Acc. Rinnovi contratt.: dirigenza non medica	239.284,00
BA2880	B.16.D.6) Acc. Rinnovi contratt.: comparto	0,00
BA2890	B.16.D.7) Altri accantonamenti	2.400.000,00
BZ9999	Totale costi della produzione (B)	717.438.368,83
	C) Proventi e oneri finanziari	
CA0010	C.1) Interessi attivi	1.395,30
CA0020	C.1.A) Interessi attivi su c/tesoreria unica	0,00
CA0030	C.1.B) Interessi attivi su c/c postali e bancari	1.395,30
CA0040	C.1.C) Altri interessi attivi	0,00
CA0050	C.2) Altri proventi	0,00
CA0060	C.2.A) Proventi da partecipazioni	0,00
CA0070	C.2.B) Proventi finanziari da crediti iscritti nelle immobilizzazioni	0,00
CA0080	C.2.C) Proventi finanziari da titoli iscritti nelle immobilizzazioni	0,00
CA0090	C.2.D) Altri proventi finanziari diversi dai precedenti	0,00
CA0100	C.2.E) Utili su cambi	0,00
CA0110	C.3) Interessi passivi	1.449.403,09
CA0120	C.3.A) Interessi passivi su anticipazioni di cassa	0,00
CA0130	C.3.B) Interessi passivi su mutui	0,00
CA0140	C.3.C) Altri interessi passivi	1.449.403,09
CA0150	C.4) Altri oneri	1.932,36
CA0160	C.4.A) Altri oneri finanziari	1.932,36
CA0170	C.4.B) Perdite su cambi	0,00
CZ9999	Totale proventi e oneri finanziari (C)	(1.449.940,15)
	D) Rettifiche di valore di attività finanziarie	
DA0010	D.1) Rivalutazioni	0,00
DA0020	D.2) Svalutazioni	0,00
DZ9999	Totale rettifiche di valore di attività finanziarie (D)	0,00
	E) Proventi e oneri straordinari	
EA0010	E.1) Proventi straordinari	12.710.827,61

103

CODICE	VOCE MODELLO CE	IMPORTO
EA0020	E.1.A) Plusvalenze	0,00
EA0030	E.1.B) Altri proventi straordinari	12.710.827,61
EA0040	E.1.B.1) Proventi da donazioni e liberalità diverse	0,00
EA0050	E.1.B.2) Sopravvenienze attive	7.539.888,95
EA0060	E.1.B.2.1) Sopravvenienze attive v/Aziende sanitarie pubbliche della Regione	3.054.055,48
EA0070	E.1.B.2.2) Sopravvenienze attive v/terzi	4.485.833,47
EA0080	E.1.B.2.2.A) Sopravvenienze attive v/terzi relative alla mobilità extraregionale	0,00
EA0090	E.1.B.2.2.B) Sopravvenienze attive v/terzi relative al personale	0,00
EA0100	E.1.B.2.2.C) Sopravvenienze attive v/terzi relative alle convenzioni con medici di base	0,00
EA0110	E.1.B.2.2.D) Sopravvenienze attive v/terzi relative alle convenzioni per la specialistica	0,00
EA0120	E.1.B.2.2.E) Sopravvenienze attive v/terzi relative all'acquisto prestaz. sanitarie da operatori accreditati	2.636.094,74
EA0130	E.1.B.2.2.F) Sopravvenienze attive v/terzi relative all'acquisto di beni e servizi	468.853,64
EA0140	E.1.B.2.2.G) Altre sopravvenienze attive v/terzi	1.380.885,09
EA0150	E.1.B.3) Insussistenze attive	5.170.938,66
EA0160	E.1.B.3.1) Insussistenze attive v/Aziende sanitarie pubbliche della Regione	0,00
EA0170	E.1.B.3.2) Insussistenze attive v/terzi	5.170.938,66
EA0180	E.1.B.3.2.A) Insussistenze attive v/terzi relative alla mobilità extraregionale	0,00
EA0190	E.1.B.3.2.B) Insussistenze attive v/terzi relative al personale	0,00
EA0200	E.1.B.3.2.C) Insussistenze attive v/terzi relative alle convenzioni con medici di base	0,00
EA0210	E.1.B.3.2.D) Insussistenze attive v/terzi relative alle convenzioni per la specialistica	0,00
EA0220	E.1.B.3.2.E) Insussistenze attive v/terzi relative all'acquisto prestaz. sanitarie da operatori accreditati	326.389,61
EA0230	E.1.B.3.2.F) Insussistenze attive v/terzi relative all'acquisto di beni e servizi	4.775.754,84
EA0240	E.1.B.3.2.G) Altre insussistenze attive v/terzi	68.794,21
EA0250	E.1.B.4) Altri proventi straordinari	0,00
EA0260	E.2) Oneri straordinari	7.435.248,22
EA0270	E.2.A) Minusvalenze	19.530,05
EA0280	E.2.B) Altri oneri straordinari	7.415.718,17
EA0290	E.2.B.1) Oneri tributari da esercizi precedenti	0,00
EA0300	E.2.B.2) Oneri da cause civili ed oneri processuali	0,00
EA0310	E.2.B.3) Sopravvenienze passive	6.303.302,51
EA0320	E.2.B.3.1) Sopravvenienze passive v/Aziende sanitarie pubbliche della Regione	122.869,51
EA0330	E.2.B.3.1.A) Sopravvenienze passive v/Aziende sanitarie pubbliche relative alla mobilità intraregionale	0,00
EA0340	E.2.B.3.1.B) Altre sopravvenienze passive v/Aziende sanitarie pubbliche della Regione	122.869,51
EA0350	E.2.B.3.2) Sopravvenienze passive v/terzi	6.180.433,00
EA0360	E.2.B.3.2.A) Sopravvenienze passive v/terzi relative alla mobilità extraregionale	0,00
EA0370	E.2.B.3.2.B) Sopravvenienze passive v/terzi relative al personale	2.601.517,99
EA0380	E.2.B.3.2.B.1) Soprav. passive v/terzi relative al personale - dirigenza medica	3.919,87
EA0390	E.2.B.3.2.B.2) Soprav. passive v/terzi relative al personale - dirigenza non medica	7.520,50
EA0400	E.2.B.3.2.B.3) Soprav. passive v/terzi relative al personale - comparto	2.590.077,62
EA0410	E.2.B.3.2.C) Sopravvenienze passive v/terzi relative alle convenzioni con medici di base	2.272,95
EA0420	E.2.B.3.2.D) Sopravvenienze passive v/terzi relative alle convenzioni per la specialistica	53.207,86
EA0430	E.2.B.3.2.E) Sopravvenienze passive v/terzi relative all'acquisto prestaz. sanitarie da operatori accreditati	965.342,11
EA0440	E.2.B.3.2.F) Sopravvenienze passive v/terzi relative all'acquisto di beni e servizi	2.001.061,54
EA0450	E.2.B.3.2.G) Altre sopravvenienze passive v/terzi	557.030,55
EA0460	E.2.B.4) Insussistenze passive	1.112.415,66
EA0470	E.2.B.4.1) Insussistenze passive v/Aziende sanitarie pubbliche della Regione	0,00
EA0480	E.2.B.4.2) Insussistenze passive v/terzi	1.112.415,66
EA0490	E.2.B.4.2.A) Insussistenze passive v/terzi relative alla mobilità extraregionale	0,00
EA0500	E.2.B.4.2.B) Insussistenze passive v/terzi relative al personale	0,00

CODICE	VOCE MODELLO CE	IMPORTO
EA0510	E.2.B.4.2.C) Insussistenze passive v/terzi relative alle convenzioni con medici di base	0,00
EA0520	E.2.B.4.2.D) Insussistenze passive v/terzi relative alle convenzioni per la specialistica	0,00
EA0530	E.2.B.4.2.E) Insussistenze passive v/terzi relative all'acquisto prestaz. sanitarie da operatori accreditati	907.726,79
EA0540	E.2.B.4.2.F) Insussistenze passive v/terzi relative all'acquisto di beni e servizi	33.658,50
EA0550	E.2.B.4.2.G) Altre insussistenze passive v/terzi	171.030,37
EA0560	E.2.B.5) Altri oneri straordinari	0,00
EZ9999	Totale proventi e oneri straordinari (E)	5.275.579,39
XA0000	Risultato prima delle imposte (A - B +/- C +/- D +/- E)	12.515.877,14
	Imposte e tasse	
YA0010	Y.1) IRAP	12.105.925,80
YA0020	Y.1.A) IRAP relativa a personale dipendente	11.109.282,46
YA0030	Y.1.B) IRAP relativa a collaboratori e personale assimilato a lavoro dipendente	577.892,57
YA0040	Y.1.C) IRAP relativa ad attività di libera professione (intraoemia)	418.750,77
YA0050	Y.1.D) IRAP relativa ad attività commerciale	0,00
YA0060	Y.2) IRES	408.274,00
YA0070	Y.2.A) IRES su attività istituzionale	0,00
YA0080	Y.2.B) IRES su attività commerciale	408.274,00
YA0090	Y.3) Accantonamento a F.do Imposte (Accertamenti, condoni, ecc.)	0,00
YZ9999	Totale imposte e tasse	12.514.199,80
ZZ9999	RISULTATO DI ESERCIZIO	1.677,34

Data 01 luglio 2019

Il Funzionario responsabile dell' area economico-finanziaria

D.ssa Maria Ruffini

Il Direttore Generale

Dr. Armando Mancini

NOTA INTEGRATIVA

1 NOTA INTEGRATIVA

1.1 Criteri generali di formazione del bilancio di esercizio

Il bilancio di esercizio è costituito dallo stato patrimoniale, dal conto economico, dal rendiconto finanziario e dalla presente nota integrativa, ed è corredato dalla relazione sulla gestione. Esso è stato predisposto secondo le disposizioni del D. Lgs. 118/2011, quindi facendo riferimento al Codice Civile e ai Principi Contabili Nazionali (OIC), fatto salvo quanto difformemente previsto dallo stesso D. Lgs. 118/2011 e s.m.i., nonché dai successivi decreti ministeriali di attuazione.

Il Piano dei Conti e le relative aggregazioni dello stesso nelle voci di CE ed SP SIS e in quelle del Bilancio IV direttiva CEE adottati, sono quelli di cui ai seguenti provvedimenti:

- DGR n. 153 del 04 marzo 2013;
- DCA n. 130/2014 del 20 ottobre 2014, recante modifiche al Piano dei Conti adottato con DGR n. 153/2013;
- Determinazione del Dirigente del Servizio "Programmazione economico-finanziaria e Controllo di gestione delle Aziende Sanitarie" del Dipartimento per la Salute e il Welfare della Regione Abruzzo n. DG22/19 del 14.04.2015, recante "*Piano dei conti degli enti del S.S.R. Decreto commissariale n. 130/2014. Integrazioni e modifiche*";
- Determinazioni del Dirigente del Servizio "Programmazione Economico Finanziaria e Finanziamento del SSR" del Dipartimento per la Salute e il Welfare della Regione Abruzzo n. DPF012/16 del 30/11/2015, recante "*Piano dei conti degli enti del S.S.R. Decreto commissariale n. 130/2014, integrato e modificato con Determinazione Regionale n. DG22/19 del 14/04/2015. Integrazioni*" e n. DPF012/17 del 01/12/2015, avente ad oggetto "*Piano dei conti degli enti del S.S.R. Decreto commissariale n. 130/2014, integrato e modificato con Determinazione n. DG22/19 del 14/04/2015 ed integrato con Determinazione n. DPF012/16 del 30/11/2015. Integrazioni e modifiche*", recepite dall'Azienda con Delibera del Direttore Generale n. 389 del 18/04/2016;
- Determinazione n. DPF012/10 del 14/03/2017, recante "*Piano dei conti degli Enti del S.S.R. Decreto Commissariale n. 130/2014 e ss.mm.ii. Integrazione e modifica (Modifica n. 4)*";
- Determinazione n. DPF012/11 del 16/03/2017, recante "*Piano dei conti degli Enti del S.S.R. Decreto Commissariale n. 130/2014 e ss.mm.ii. Integrazione e modifica (Modifica n. 4). Rettifica*";
- Determinazione n. DPF012/10 del 06/04/2018, recante "*Piano dei conti degli Enti del S.S.R. Decreto Commissariale n. 130/2014 e ss.mm.ii. Integrazioni e modifiche*";
- Determinazione n. DPF012/29 del 03/10/2018, recante "*Piano dei conti degli Enti del S.S.R. Decreto Commissariale n. 130/2014 e ss.mm.ii. Integrazioni.*";
- Determinazione n. DPF012/35 del 27/11/2018, recante "*Piano dei conti degli Enti del S.S.R. Decreto Commissariale n. 130/2014 e ss.mm.ii. Integrazioni.*";
- Determinazione n. DPF012/21 del 18/04/2019, recante "*Piano dei conti degli Enti del S.S.R. Decreto Commissariale n. 130/2014 e ss.mm.ii. Integrazione.*";

Si attesta, pertanto, che il piano dei conti regionale è stato correttamente applicato.

La presente nota integrativa contiene tutte le informazioni richieste dal D. Lgs. 118/2011 e s.m.i., nonché dai successivi decreti ministeriali di attuazione. Fornisce inoltre tutte le informazioni supplementari, anche se non specificamente richieste da disposizioni di legge, ritenute necessarie a dare una rappresentazione veritiera e corretta dei fatti aziendali e in ottemperanza al postulato della chiarezza del bilancio.

Lo stato patrimoniale, il conto economico, il rendiconto finanziario e la nota integrativa sono stati predisposti in unità di euro. L'arrotondamento è stato eseguito all'unità inferiore per decimali inferiori a 0,5 Euro e all'unità superiore per decimali pari o superiori a 0,5 Euro.

Eventuali deroghe all'applicazione di disposizioni di legge:

GEN01 –	Non si sono verificati casi eccezionali che impongano di derogare alle disposizioni di legge.
---------	---

Eventuali deroghe al principio di continuità di applicazione dei criteri di valutazione:

GEN02 –	I criteri utilizzati nella formazione del bilancio non si discostano dai medesimi utilizzati per la formazione del bilancio del precedente esercizio, in particolare nelle valutazioni e nella continuità dei medesimi principi.
---------	--

Eventuali casi di non comparabilità delle voci rispetto all'esercizio precedente:

GEN03 NO	– Tutte le voci relative allo stato patrimoniale, al conto economico e al rendiconto finanziario dell'esercizio precedente sono comparabili con quelle del presente esercizio e non si è reso necessario alcun adattamento.
-------------	---

Altre informazioni di carattere generale, relative alla conversione dei valori

GEN04 NO	– Nel corso dell'esercizio non sono state effettuate conversioni di voci di bilancio espresse all'origine in moneta diversa dall'Euro.
-------------	--

1.2 Criteri di valutazione adottati per la redazione del bilancio di esercizio

Il bilancio di esercizio è lo strumento di informazione patrimoniale, finanziaria ed economica dell'azienda sanitaria. Perché possa svolgere tale funzione, il bilancio è stato redatto con chiarezza, così da rappresentare in modo veritiero e corretto la situazione patrimoniale e finanziaria dell'azienda e il risultato economico dell'esercizio.

Le caratteristiche sopra menzionate sono state assicurate, laddove necessario, dall'inserimento di informazioni complementari. Se vi è stata deroga alle disposizioni di legge, essa è stata motivata e ne sono stati esplicitati gli effetti sulla situazione patrimoniale, finanziaria ed economica dell'azienda nella presente nota integrativa.

La valutazione delle voci di bilancio è stata fatta ispirandosi ai principi di prudenza e competenza, tenendo conto della funzione economica dell'elemento attivo e passivo considerato e nella prospettiva della continuazione dell'attività.

L'applicazione del principio di prudenza ha comportato la valutazione individuale degli elementi componenti le singole poste o voci delle attività o passività, per evitare compensi tra perdite che dovevano essere riconosciute e utili da non riconoscere in quanto non realizzati.

In ottemperanza al principio di competenza, l'effetto delle operazioni e degli altri eventi è stato rilevato contabilmente e attribuito all'esercizio al quale tali operazioni ed eventi si riferiscono, e non a quello in cui si concretizzano i relativi movimenti di numerario (incassi e pagamenti).

I criteri di valutazione adottati sono sintetizzati nella tabella che segue.

Posta di bilancio	Criterio di valutazione
Immobilizzazioni immateriali	Sono iscritte al costo di acquisto o di produzione, inclusi i costi accessori e l'IVA in quanto non detraibile. Sono esposte in bilancio al netto degli ammortamenti effettuati nel corso degli esercizi. Le aliquote di ammortamento sono quelle fissate dal D.Lgs. 118/2011 e s.m.i., nonché dai successivi decreti ministeriali di attuazione.
Immobilizzazioni materiali	Sono iscritte al costo di acquisto o di produzione, inclusi i costi accessori e l'IVA in quanto non detraibile. Sono esposte in bilancio al netto dei relativi fondi di ammortamento.

	<p>Le aliquote di ammortamento sono quelle fissate dal D.Lgs. 118/2011 e s.m.i., nonché dai successivi decreti ministeriali di attuazione.</p> <p>I costi di manutenzione e riparazione che non rivestono carattere incrementativo del valore e/o della funzionalità dei beni sono addebitati al conto economico dell'esercizio in cui sono sostenuti. Le spese di manutenzione e riparazione aventi natura incrementativa sono imputate all'attivo patrimoniale e, successivamente, ammortizzate. Le immobilizzazioni che, alla fine dell'esercizio, presentano un valore durevolmente inferiore rispetto al residuo costo da ammortizzare vengono iscritte a tale minor valore. Questo non viene mantenuto se negli esercizi successivi vengono meno le ragioni della svalutazione effettuata.</p> <p>Le immobilizzazioni materiali detenute in base a contratti di leasing finanziario vengono contabilizzate secondo quanto previsto dalla vigente normativa italiana, la quale prevede l'addebito a conto economico per competenza dei canoni, l'indicazione dell'impegno per canoni a scadere nei conti d'ordine e l'inserimento del cespite tra le immobilizzazioni solo all'atto del riscatto.</p>
Rimanenze	Sono iscritte al costo medio ponderato
Crediti	Sono esposti al presumibile valore di realizzo. L'adeguamento del valore nominale dei crediti al valore presunto di realizzo è ottenuto mediante apposito fondo al fine di tener conto dei rischi di inesigibilità.
Disponibilità liquide	Sono iscritte in bilancio al loro valore nominale.
Ratei e risconti	Sono determinati in proporzione al periodo temporale di competenza del costo o del ricavo comune a due o più esercizi.
Patrimonio netto	<p>I contributi per ripiano perdite sono rilevati con le modalità previste dal D.Lgs. 118/2011 e s.m.i., nonché dai successivi decreti ministeriali di attuazione. I contributi in conto capitale sono rilevati con le modalità previste dal D.Lgs. 118/2011 e s.m.i., nonché dai successivi decreti ministeriali di attuazione.</p> <p>Per i beni di primo conferimento, la sterilizzazione degli ammortamenti avviene mediante storno a conto economico di quote della voce di Patrimonio Netto "Finanziamenti per beni di prima dotazione".</p>
Fondi per rischi e oneri	I fondi per quote inutilizzate di contributi sono costituiti da accantonamenti determinati con le modalità previste dall'art. 29 comma 1, lett. e) del D.Lgs. 118/2011 e s.m.i., nonché dai successivi decreti ministeriali di attuazione. I fondi per rischi e oneri sono costituiti da accantonamenti effettuati allo scopo di coprire perdite o debiti di natura determinata e di esistenza certa o probabile, che alla data di chiusura dell'esercizio sono però indeterminati nell'ammontare e/o nella data di sopravvenienza, secondo quanto previsto dall'art. 29, comma 1, lett. g) del D.Lgs. 118/2011 e s.m.i., nonché dai successivi decreti ministeriali di attuazione.
Premio operosità Medici SUMAI	È determinato secondo le norme e disposizioni contenute nella Convenzione Unica Nazionale che regolano la determinazione del premio di operosità dei medici SUMAI.
Debiti	Sono rilevati al loro valore nominale.
Ricavi e costi	Sono rilevati secondo i principi della prudenza e della competenza economica, anche mediante l'iscrizione dei relativi ratei e risconti.
Imposte sul reddito	Sono determinate secondo le norme e le aliquote vigenti
Conti d'ordine	<p>Impegni e garanzie sono indicati nei conti d'ordine al loro valore contrattuale residuo.</p> <p>I beni di terzi sono indicati nei conti d'ordine in base al loro valore di mercato al momento dell'ingresso in azienda.</p>

1.3 Dati relativi al personale

Dati sull'occupazione al 31.12.2018

PERSONALE DIPENDENTE (*) (Conto Annuale)

Tipologia di personale	T1		T2		T12	T13	
	Personale al 31/12/2017	di cui Personale Part Time	Personale al 31/12/2018	di cui Personale Part Time	Numero Mensilità	Totale spese a carattere stipendiale	Totale spese accessorie
RUOLO SANITARIO	2.333	40	2.274	39	42.707	79.116.293	30.276.857
Dirigenza	710	3	668	3	11.515	34.007.036	22.386.665
- Medico veterinaria	646	3	607	3	10.776	31.044.913	21.165.768
- Sanitaria	64	0	61	0	739	2.962.123	1.220.897
Comparto	1.623	37	1.606	36	31.192	45.109.257	7.890.192
- Categoria Ds	40	0	38	0	681	1.204.643	217.657
- Categoria D	1532	37	1527	36	29.703	42.703.786	7.463.556
- Categoria C	51	0	41	0	808	1.200.828	208.979
- Categoria Bs	0	0			0		
RUOLO PROFESSIONALE	4	0	3	0	27	188.068	149.935
Dirigenza	4	0	3	0	27	188.068	149.935
Livello dirigenziale	4	0	3	0	27	188.068	149.935
Comparto	0	0	0	0	0	0	0
- Categoria D	0	0	0	0	0	0	0
RUOLO TECNICO	531	5	535	7	6.945	11.891.609	1.816.352
Dirigenza	3	0	3	0	20	139.952	73.136
Livello dirigenziale	3	0	3	0	20	139.952	73.136
Comparto	528	5	532	7	6.925	11.751.658	1.743.216
- Categoria Ds	5	0	4	0	50	124.943	13.124
- Categoria D	38	0	31	0	460	1.003.810	73.805
- Categoria C	9	0	10	0	138	251.023	42.464
- Categoria Bs	250	2	255	2	3.552	5.635.451	966.244
- Categoria B	155	3	161	4	1.712	3.334.382	458.414
- Categoria A	71	0	71	1	1.013	1.402.048	189.165
RUOLO AMMINISTRATIVO	282	2	264	1	3.740	6.811.581	1.081.918
Dirigenza	8	0	9	0	117	371.390	402.636
Livello dirigenziale	8	0	9	0	117	371.390	402.636
Comparto	274	2	255	1	3.623	6.440.190	679.282
- Categoria Ds	23	0	18	0	301	565.704	116.560
- Categoria D	65	1	66	0	957	1.838.801	223.443
- Categoria C	63	0	57	0	875	1.526.941	114.330
- Categoria Bs	0	0	0	0	0	0	0
- Categoria B	102	1	97	1	1.190	2.129.523	188.285
- Categoria A	21	0	17	0	300	379.221	36.664

(+) E' necessario comprendere anche il personale dipendente del comparto a tempo determinato che però è rilevato nella Tabella 2 del conto annuale con diverso criterio (uomini - anno)

Dati sull'occupazione al 31.12.2018

PERSONALE DIPENDENTE (*) (Conto Annuale)

Tipologia di personale	T1A	T1C	T1A	T1C
	Personale in comando al 31/12/2017 ad altri enti	Personale in comando al 31/12/2017 da altri enti	Personale in comando al 31/12/2018 ad altri enti	Personale in comando al 31/12/2018 da altri enti
RUOLO SANITARIO				
Dirigenza				
- Medico veterinaria				
- Sanitaria				
Comparto				
- Categoria Ds				
- Categoria D	1	5	4	3
- Categoria C				
- Categoria Bs				
RUOLO PROFESSIONALE				
Dirigenza				
Livello dirigenziale				
Comparto				
- Categoria D				
RUOLO TECNICO				
Dirigenza				
Livello dirigenziale				
Comparto				
- Categoria Ds				
- Categoria D				
- Categoria C				
- Categoria Bs		2		2
- Categoria B				
- Categoria A				
RUOLO AMMINISTRATIVO				
Dirigenza				
Livello dirigenziale				
Comparto				
- Categoria Ds		1		
- Categoria D	1			
- Categoria C				
- Categoria Bs				
- Categoria B				
- Categoria A				

Dati sull'occupazione al 31.12.2018

111

PERSONALE UNIVERSITARIO (Conto Annuale T1B)

<i>Tipologia di personale</i>	<i>Personale al 31/12/2017</i>	<i>di cui a tempo parziale al 31/12/2017</i>	<i>Personale al 31/12/2018</i>	<i>di cui a tempo parziale al 31/12/2018</i>
RUOLO SANITARIO				
<i>Dirigenza</i>	12	0	11	0
<i>Comparto</i>				
RUOLO PROFESSIONALE				
<i>Dirigenza</i>				
<i>Comparto</i>				
RUOLO TECNICO				
<i>Dirigenza</i>				
<i>Comparto</i>				
RUOLO AMMINISTRATIVO				
<i>Dirigenza</i>				
<i>Comparto</i>				

112

Dati sull'occupazione al 31.12.2018

PERSONALE CON ALTRO CONTRATTO - FORMAZIONE LAVORO (Conto Annuale T2)

Tipologia di personale	Uomini/Anno al 31/12/2017	Uomini/Anno al 31/12/2018
RUOLO SANITARIO		
Dirigenza		
Comparto		
RUOLO PROFESSIONALE		
Dirigenza		
Comparto		
RUOLO TECNICO		
Dirigenza		
Comparto		
RUOLO AMMINISTRATIVO		
Dirigenza		
Comparto		

PERSONALE CON ALTRO CONTRATTO - CONTRATTO DI SOMMINISTRAZIONE (Conto Annuale T2)

Tipologia di personale	Uomini/Anno al 31/12/2017	Uomini/Anno al 31/12/2018
RUOLO SANITARIO		
Dirigenza		
Comparto	42	31
RUOLO PROFESSIONALE		
Dirigenza		
Comparto		
RUOLO TECNICO		
Dirigenza		
Comparto	48	40
RUOLO AMMINISTRATIVO		
Dirigenza		
Comparto		

PERSONALE CON ALTRO CONTRATTO - CONTRATTO LSU (Conto Annuale T2)

Tipologia di personale	Uomini/Anno al 31/12/2017	Uomini/Anno al 31/12/2018
RUOLO SANITARIO		
Dirigenza		
Comparto		
RUOLO PROFESSIONALE		
Dirigenza		
Comparto		
RUOLO TECNICO		
Dirigenza		
Comparto		
RUOLO AMMINISTRATIVO		
Dirigenza		
Comparto		

PERSONALE IN CONVENZIONE (FLS 12 quadro E per MMG e PLS)

Tipologia di personale	Uomini/Anno al 31/12/2017	Uomini/Anno al 31/12/2018
MEDICINA DI BASE		
MMG		269
PLS		47
Continuità assistenziale		127
Altro		10

Tabella 2
Situazione Consuntivo 2018

Denominazione regione	Abruzzo										
Denominazione azienda/ente	AUSL PE										
Periodo di rilevazione	2018										
	Totale presenti al 31/12/18	Spesa per comp. fisse (2)	Spesa per comp. accessorie (3)	Totale fisse + accessorie (4) = (2) + (3)	IRAP (5)	Spese per contributi a carico dell'AUSL (6)	Altre voci di spesa (7)	Totale (8)=(4)+(5)+(6)+(7)	di cui per rinnovi contrattuali post anno 2004 (9)	Totale al netto dei rinnovi (10) = (8) + (9)	
Personale dipendente Tempo Indeterm.	2.891	98.759.359	23.149.049	121.908.409	10.347.067	33.827.019	660.819	166.743.315	-28.192.794	138.550.521	
- Medici	604	35.919.093	13.249.447	49.168.540	4.169.367	14.557.001	37.549	67.932.457	-11.974.914	55.957.543	
- Dirigenti non medici	76	4.034.429	1.139.254	5.173.683	439.126	1.377.953	11.340	7.002.103	-1.196.047	5.806.055	
- Personale non dirigente (categorie protette NON comprese)	2.210	58.780.487	8.759.097	67.539.583	5.736.313	17.885.824	611.931	91.773.650	-15.017.016	76.756.634	
- Personale contrattista	170	3.699.049	307.782	4.006.831	340.381	1.070.050	37.775	5.455.037	-928.721	4.526.316	
	1	25.350	1.252	26.602	2.261	6.242	0	35.105	-4.816	30.289	
Personale a Tempo Determinato	116	3.743.671	611.461	4.355.132	369.060	1.290.834	10.096	6.025.122	-1.047.220	4.977.902	
Restante personale	32	2.893.967	0	2.893.967	0	0	0	2.893.967	0	2.893.967	
Totale	3.039	105.396.997	23.760.511	129.157.508	10.716.127	35.117.854	670.915	175.662.404	-29.240.014	146.422.391	
Indennità De Maria	11							256.736	0	256.736	
Medicina Penitenziaria	18	578.007	103.271	681.277	57.645	187.695	187	926.804	-176.555	750.249	
								175.919.140	Totale	146.679.127	

116

Riconciliazione Tabella 2 e CE consuntivo 2018

Voce CE	Descrizione Voce CE	Importo
BA2080	Totale Costo del personale	167.875.562
YA0020	Y.1.A) IRAP relativa a personale dipendente	11.109.282
	TOTALE CE da riconciliare	178.984.844

Spesa del personale indicata nel totale della tabella 2 come da Piano di Rientro		175.919.140
Costi presenti in Tabella 2 e non presenti nel CE		
	Restante Personale (COCOCO, Locatio Operis, Barellieri)	-2.893.967
	Indennità De Maria	-256.736
	Trattenuta a dipendenti - Mensa aziendale	-240.334
Costi presenti nel CE e non presenti in Tabella 2		
	Categorie Protette	5.455.037
	Medicina Penitenziaria da Tabella 2	926.804
Differenze nella valorizzazione dei Fondi CCNL		
	Stima Residuo Fondi da CE	-8.922.351
	Voci di fondo pagate da CE	-34.350.093
	Fondo 2018 periodizzato da Tabella 2	43.347.344
	totale	178.984.844
	costo complessivo del personale da CE	178.984.844

Consistenza e movimentazione dei fondi del personale

	IMPORTO FONDO AL 31/12/2010	IMPORTO FONDO AL 01/01/2018	PERSONALE PRESENTE AL 01/01/2018	PERSONALE ASSUNTO NELL'ANNO 2018	PERSONALE CESSATO NELL'ANNO 2018	PERSONALE PRESENTE AL 31/12/2018	IMPORTO FONDO AL 31/12/2018	VARIAZIONE FONDO ANNO 2018 VS FONDO ANNO 2010	VARIAZIONE FONDO ANNO 2018 VS FONDO INZIALE ANNO 2018
	(1)	(2)	(3)	(4)	(5)	(6)=(3)+(4)-(5)	(7)	(8)=(7)-(1)	(9)=(7)-(2)
MEDICI E VETERINARI									
- Fondo specificità medica, retribuzione di posizione, equiparazione, specifico trattamento	11.626.812	12.180.119	598	27	36	607	11.695.817	69.005	-484.302
- Fondo trattamento accessorio condizioni di lavoro	2.596.715	2.596.715	598	27	36	607	2.594.806	-1.909	-1.909
- Fondo retribuzione di risultato e qualità prestazioni individuali	339.252	339.252	598	27	36	607	339.002	-250	-249
DIRIGENTI NON MEDICI SPTA									
- Fondo specificità medica, retribuzione di posizione, equiparazione, specifico trattamento	1.330.689	1.155.844	75	4	5	76	1.150.223	-180.466	-5.620
- Fondo trattamento accessorio condizioni di lavoro	74.746	71.826	75	4	5	76	71.265	-3.481	-561
- Fondo retribuzione di risultato e qualità prestazioni individuali	93.699	87.567	75	4	5	76	86.992	-6.707	-575
PERSONALE NON DIRIGENTE									
- Fondo fasce, posizioni organizzative, ex indennità di qualificazione professionale e indennità professionale specifica	8.864.277								
- Fondo lavoro straordinario e remunerazione di particolari condizioni di disagio pericolo o danno	6.037.257	9.042.124	2.403	138	128	2.393	8.969.636	7.364.518	-72.488
- Fondo della produttività collettiva per il miglioramento dei servizi e premio della qualità delle prestazioni individuali	1.523.723	8.061.239	2.403	138	128	2.393	7.698.270	10.606.686	-362.969
TOTALE	32.487.170	33.534.686					32.606.013		

Si precisa che la determinazione dei fondi è stata effettuata in conformità alle disposizioni di cui all'art.23 comma 2 del D. Lgs. n. 75/2017 e che pertanto le dinamiche del personale rilevate nell'anno 2018 ed indicate nella suddetta tabella non costituiscono ai sensi della predetta norma riferimento esclusivo ai fini della riduzione operata sui fondi contrattuali.

Serie storica dei fondi del personale

Dettaglio PERSONALE		2016	2017	2018
FONDI				
AREA DIRIGENZA MEDICO - VETERINARIA				
FONDO PER LA RETRIBUZIONE DI RISULTATO E PER LA QUALITA' DELLA PRESTAZIONE INDIVIDUALE		339.002	339.002	339.002
FONDO PER IL TRATTAMENTO ACCESSORIO LEGATO ALLE CONDIZIONI DI LAVORO		2.594.806	2.594.806	2.594.806
FONDO PER L'INDENNITA' DI SPECIFICITA' MEDICA, RETRIBUZIONE DI POSIZIONE, EQUIPARAZIONE, SPECIFICO TRATTAMENTO E INDENNITA' DI DIREZIONE DI STRUTTURA COMPLESSA		11.695.817	11.695.817	11.695.817
AREA DIRIGENZA SANITARIA NON MEDICA				
FONDO PER LA RETRIBUZIONE DI RISULTATO E PER LA QUALITA' DELLA PRESTAZIONE INDIVIDUALE		73.604	73.604	73.604
FONDO PER IL TRATTAMENTO ACCESSORIO LEGATO ALLE CONDIZIONI DI LAVORO		70.704	70.704	70.704
FONDO PER LA RETRIBUZIONE DI POSIZIONE, EQUIPARAZIONE, SPECIFICO TRATTAMENTO E INDENNITA' DI DIREZIONE DI STRUTTURA COMPLESSA		485.190	485.190	485.190
AREA DIRIGENZA PROFESSIONI SANITARIE				
FONDO PER LA RETRIBUZIONE DI RISULTATO E PER LA QUALITA' DELLA PRESTAZIONE INDIVIDUALE		575	575	575
FONDO PER IL TRATTAMENTO ACCESSORIO LEGATO ALLE CONDIZIONI DI LAVORO		561	561	561
FONDO PER LA RETRIBUZIONE DI POSIZIONE, EQUIPARAZIONE, SPECIFICO TRATTAMENTO E INDENNITA' DI DIREZIONE DI STRUTTURA COMPLESSA		6.862	6.862	6.862
AREA DIRIGENZA PROFESSIONALE TECNICA ED AMMINISTRATIVA (P.T.A.)				
FONDO PER LA RETRIBUZIONE DI RISULTATO E PER LA QUALITA' DELLA PRESTAZIONE INDIVIDUALE		12.813	12.813	12.813
FONDO PER IL TRATTAMENTO ACCESSORIO LEGATO ALLE CONDIZIONI DI LAVORO		-	-	-
FONDO PER LA RETRIBUZIONE DI POSIZIONE, EQUIPARAZIONE, SPECIFICO TRATTAMENTO E INDENNITA' DI DIREZIONE DI STRUTTURA COMPLESSA		658.171	658.171	658.171
AREA COMPARTO				
FONDO DELLA PRODUTTIVITA' COLLETTIVA		1.482.188	1.482.188	7.698.270
FONDO PER I COMPENSI DI LAVORO STRAORDINARIO ETC.		5.872.687	5.872.687	8.969.636
FONDO PER IL FINANZIAMENTO FASCE RETRIBUTIVE, POSIZIONI ORGANIZZATIVE, VALORE COMINE DELLE EX INDENNITA' DI QUALIFICAZIONE PROFESSIONALE E INDENNITA' PROFESSIONALE SPECIFICA		8.691.010	8.691.010	

I riferimenti dei provvedimenti adottati dall'azienda in ordine alla costituzione dei Fondi Contrattuali sono i seguenti:

Deliberazione DG N. 468 del 11/04/2019: Adozione Fondi Contrattuali Area Dirigenza consuntivi anno 2018 e preventivi anno 2019

Deliberazione DG N. 467 del 11/04/2019: Adozione Fondi Contrattuali Consuntivi Anno 2018 e Preventivi Anno 2019 ai sensi degli articoli 80 e 81 Capo II CCNL Comparto Sanità stipulato il 21 Maggio 2018

I provvedimenti sopra elencati sono allegati al presente bilancio.

4.4 Immobilizzazioni materiali e immateriali

Tab. 1 – Dettagli e movimentazioni delle immobilizzazioni immateriali

CODICE MOD. SP	IMMOBILIZZAZIONI IMMATERIALI	ESERCIZI PRECEDENTI				MOVIMENTI DELL'ESERCIZIO						Valore Netto Contabile			
		Costo storico	Rivalutaz. (+)	Svalutaz. (-)	Fondo Amm.to (-)	Valore netto iniz.	Giroconti e Rclass. (+/-)	Rivalutaz. (+)	Svalutaz. (-)	Acquisizioni e costruzioni in economia	Menuten. Increment.		Interessi capital.	Dismiss. (valore netto) (-)	Ammort. (-)
AAA010	Costi d'impianto e di ampliamento di cui soggetti a sterilizzazione	0	0	0	0	0	0	0	0	0	0	0	0	0	0
AAA040	Costi di ricerca e sviluppo di cui soggetti a sterilizzazione	0	0	0	0	0	0	0	0	0	0	0	0	0	0
AAA070	Diritti di brevetto e utilizzazione di cui soggetti a sterilizzazione	0	0	0	0	0	0	0	0	0	0	0	0	0	0
AAA120	Immobilizzazioni immateriali in corso e acconti	0	0	0	0	0	0	0	0	0	0	0	0	0	0
AAA130	Altre immobilizzazioni immateriali di cui soggette a sterilizzazione	2.188.145	0	0	(1.695.178)	492.967	0	0	0	131.198	0	0	0	(160.939)	463.226
AAA140	Concessioni, licenze, marchi e diritti simili di cui soggette a sterilizzazione	2.082.843	0	0	(1.695.178)	387.665	0	0	0	131.198	0	0	0	(160.939)	357.924
AAA160	Migliorie su beni di terzi di cui soggette a sterilizzazione	2.188.145	0	0	(1.695.178)	492.967	0	0	0	131.198	0	0	0	(160.939)	463.226
AAA180	Pubblicità di cui soggette a sterilizzazione	0	0	0	0	0	0	0	0	0	0	0	0	0	0
AAA200	Altre immobilizzazioni immateriali di cui soggette a sterilizzazione	0	0	0	0	0	0	0	0	0	0	0	0	0	0
	TOTALE IMMOBILIZZAZIONI IMMATERIALI	2.188.145	0	0	(1.695.178)	492.967	0	0	0	131.198	0	0	0	(160.939)	463.226
	di cui soggette a sterilizzazione	2.082.843	0	0	(1.695.178)	387.665	0	0	0	131.198	0	0	0	(160.939)	357.924

Tab. 2 – Dettaglio costi di impianto e di ampliamento

DESCRIZIONE	MOVIMENTI DELL'ESERCIZIO		ALTRE INFORMAZIONI	
	Valore iniziale	Valore finale	Regioni Iscrizione	Estremi del verbale del Collegio Sindacale
DETtaglio COSTI D'IMPIANTO E DI AMPLIAMENTO				
Descrizione composizione				
...				
...				

Tab. 3 – Dettaglio costi di ricerca e sviluppo

DESCRIZIONE	MOVIMENTI DELL'ESERCIZIO		ALTRE INFORMAZIONI	
	Valore iniziale	Valore finale	Regioni Iscrizione	Estremi del verbale del Collegio Sindacale
DETtaglio COSTI DI RICERCA E SVILUPPO				
Descrizione composizione				
...				
...				

Tab. 4 – Dettaglio costi di pubblicità

DESCRIZIONE	MOVIMENTI DELL'ESERCIZIO		ALTRE INFORMAZIONI	
	Valore iniziale	Valore finale	Regioni Iscrizione	Estremi del verbale del Collegio Sindacale
DETtaglio PUBBLICITA'				
Descrizione composizione				
...				
...				

Tab. 5 – Dettagli e movimentazioni delle immobilizzazioni materiali

CODICE MOD. SP	IMMOBILIZZAZIONI MATERIALI	ESERCIZI PRECEDENTI			MOVIMENTI DELL'ESERCIZIO							Valore Netto Contabile		
		Costo storico	Rivoluz.	Svaluz.	Fondo amm.	Valore netto iniziale	Giroconti e Riclassifiche	Rivoluz.	Svaluz.	Acquisizioni e costruzioni in economia	Maintenz. incem.		Interessi capitalizz.	Dismissioni (valore netto)
AAA290	Terreni disponibili di cui soggetti a sterilizzazione	0	0	0	0	0	0	0	0	0	0	0	0	0
AAA300	Terreni indisponibili di cui soggetti a sterilizzazione	942.655	0	0	0	942.655	0	0	0	0	0	0	0	942.655
AAA320	Fabbricati non strumentali (disponibili) di cui soggetti a sterilizzazione	0	0	0	0	0	0	0	0	0	0	0	0	0
AAA350	Fabbricati strumentali (indisponibili) di cui soggetti a sterilizzazione	169.096.559	0	0	(90.881.774)	78.214.785	0	0	2.087.230	0	0	0	(4.970.659)	75.331.556
AAA380	Impianti e macchinari di cui soggetti a sterilizzazione	151.342.006	0	0	(74.129.373)	77.212.633	0	0	2.087.230	0	0	0	(4.580.696)	74.719.167
AAA410	Attrezzature sanitarie e scientifiche di cui soggette a sterilizzazione	6.166.778	0	0	(5.151.097)	1.015.681	0	0	635.789	0	0	0	(243.006)	1.408.464
AAA440	Mobili e arredi di cui soggette a sterilizzazione	1.771.849	0	0	(770.432)	1.001.657	0	0	635.789	0	0	(16.890)	(4.807.326)	13.699.662
AAA470	Automezzi di cui soggetti a sterilizzazione	36.347.033	0	0	(22.226.751)	14.120.282	0	0	4.303.428	0	0	(2.417)	(354.384)	1.496.672
AAA500	Oggetti d'arte	10.597.976	0	0	(9.083.784)	1.514.192	0	0	339.281	0	0	0	(93.539)	1.239.383
AAA510	Altre immobilizzazioni materiali di cui soggette a sterilizzazione	2.730.942	0	0	(1.476.457)	1.254.485	0	0	339.281	0	0	0	(93.539)	234.097
AAA540	Immobilizzazioni materiali in corso e accanti	1.962.969	0	0	(1.778.550)	234.439	0	0	93.197	0	0	0	0	196.638
TOTALE	IMMOBILIZZAZIONI MATERIALI di cui soggette a sterilizzazione	593.538	0	0	(396.558)	196.980	0	0	93.197	0	0	0	(223)	660.010
		5.917.995	0	0	(5.255.693)	662.302	0	0	249.716	0	0	0	(251.785)	496.258
		2.117.557	0	0	(1.619.231)	498.326	0	0	249.716	0	0	0	0	8.590.201
		10.997.953	0	0	0	10.997.953	(3.801.696)	0	1.393.944	0	0	0	0	102.363.317
		290.400.752	0	0	(182.598.296)	107.802.456	(3.801.696)	0	9.102.585	0	0	(19.530)	0	91.661.268
		194.902.165	0	0	(100.618.802)	94.283.363	0	0	7.700.641	0	0	0	(10.330.736)	91.661.268

Nel corso dell'esercizio 2018 sono stati acquistati cespiti con contributi in c/esercizio per un valore complessivo di € 4.347.846. Ai fini della contabilizzazione degli ammortamenti di tali beni, è stata data applicazione alla casistica applicativa del Titolo II del D. Lgs. n. 118/2011, Documento n. 1 "La sterilizzazione degli ammortamenti", allegata all'Intesa del 06/09/2013.

Tab. 6 – Dettaglio altre immobilizzazioni materiali

DETTAGLIO ALTRE IMMOBILIZZAZIONI MATERIALI	Fondo Amm.to	Valore netto
Computer e macchinari elettronici	4.788.250	628.136
Altri beni materiali	407.043	31.874
TOTALE	5.195.293	660.010

Tab. 7 – Dettaglio immobilizzazioni materiali in corso

DETTAGLIO IMMOBILIZZAZIONI MATERIALI IN CORSO	
Ristrutturazione DSB Pescara SUD - Stanziati € 1.291.142	
Ristrutturazione DSB Pescara SUD	
Costruzione Canile Pubblico a Loreto Aprutino - stanziati € 309.874	
Ristrutturazione consultorio Familiare di Bussi- materno infantile-€ 154.937	
Ristrutturazione consultorio familiare di Bussi-materno infantile-€ 200.000	
Ristrutturazione consultorio familiare di Bussi-materno infantile-€ 150.000 dati dal comune	
Ristrutturazione ex pediatria	
Ristrutturazione reparto di neonatologia	
Adeguamento locali nuova allocazione Pronto soccorso P.O. di Pescara	
Riqualificazione P.O. di Penne	
Adeguamento e messa a norma nuovi locali di Scafa	
Ristrutturazione DSB Mantesilvano	
Ristrutturazione DSB Mantesilvano	
Reingegnerizzazione P.O. Pescara	
Ristrutturazione DSB Cepagatti	
lavori edili ex RMN Popoli (674.023)	
Lavori blocco parto Pescara	
Riqualificazione Area Verde	
Lavori normativa antincendio	
Impianto di climatizzazione Pediatria P.O. di Pescara	
Parcheggio Dialisi scala in ferro	
Scala UTIC Monta lettighe	
Impermealizzazione terrazzo 1° piano P.o.Pescara	
Copertura piscina S.Valentino	
Risanam.igienico-sanitario oncologia P.O. Pescara	
Abbatim.barriere arch.sistemaz.a verdeed arredo urbano	
Lavori presso Laboratorio di Farmacotossicologia P.O. Pescara	
Impermealizzazione e manto carrabile	
Manto Impermealibile Tocco Casauria	
Lavori per servizio CEREBROPATIE POPOLI	
Lavoro di riqualificazione area esterna vecchio PO di Pescara	
Prevenzione Palazzina G	
Palazzina Amm.va P.O. Penne	
Spogliatoi centralizzati	
Fatture relative a cespiti non ancora collaudati	
TOTALE	TOTALE GENERALE

Tipologia finanziamento	MOVIMENTI DELL'ESERCIZIO				Valore finale
	Valore iniziale	Incrementi	Giroconti e Riclassifiche	Valore finale	
Art.20/88	359.831	-	-	-	359.831
progetto Regione, Comune e ASL	6.257	149.844	-	-	149.844
L.34/96	156.569	-	-	-	156.569
C/Capitale	200.000	-	-	-	200.000
Comune di Bussi	86.644	-	-	-	86.644
Art.20/88	3.550.729	-	-	-	3.550.729
Art.20/88	311.022	-	-	-	311.022
Art.20/88	616.253	144.955	-	-	761.208
Fondi Propri	565.380	-	-	-	565.380
Art.20/88	95.532	-	-	-	95.532
Art.20/88	125.241	-	-	-	125.241
progetto Regione e ASL	-	306.453	-	-	306.453
Art.20/88	184.315	19.047	-	-	203.362
Fondi Propri	442.499	-	442.499	-	-
Fondi Propri	643.838	-	643.838	-	-
C/Capitale	818.309	-	-	-	818.309
Fondi Propri	124.571	-	-	-	124.571
C/Capitale	259.710	-	-	-	259.710
Fondi Propri	187.365	-	187.365	-	-
Fondi Propri	4.240	-	4.240	-	-
Fondi Propri	148.654	-	148.654	-	-
Fondi Propri	44.137	-	44.137	-	-
Fondi Propri	40.700	-	40.700	-	-
Fondi Propri	71.191	-	-	-	71.191
Fondi Propri	62.198	-	-	-	62.198
Fondi Propri	121.079	-	121.079	-	-
Fondi Propri	55.897	-	55.897	-	-
Fondi Propri	67.100	-	67.100	-	-
Fondi Propri	86.889	-	-	-	86.889
progetto	34.702	-	-	-	34.702
Fondi propri	-	399.852	399.852	-	-
Progetto	-	188.346	-	-	188.346
Fondi propri	-	119.234	119.234	-	-
	9.470.852	1.327.731	2.274.595	8.523.988	
	1.527.100	66.213	1.527.100	66.213	
	10.997.952	1.393.944	3.801.695	8.590.201	

120

Di seguito si riporta il dettaglio della composizione delle manutenzioni incrementative su "immobilizzazioni in corso e acconti":

Tab. 7 bis – Dettaglio manutenzioni incrementative su "immobilizzazioni in corso e acconti"- fabbricati in costruzione

Descrizione	Codice Fornitore	Fornitore	Numero Fattura	Data Fattura	Importo
DSB PE SUD	18358	GIAMBERARDINO SRL	05_PA	20/03/2018	6.247
DSB PE SUD	18817	LUPONE GIOVANNI COLOMBO	01/A	03/12/2018	143.597
LAVORI PALAZZINA AMM.VA P.O. PENNE	5008954	GEO SERVICE SAS	43647	06/07/2018	38.160
LAVORI PALAZZINA AMM.VA P.O. PENNE	5008954	GEO SERVICE SAS	43709	04/10/2018	77.796
LAVORI PALAZZINA AMM.VA P.O. PENNE	5008954	GEO SERVICE SAS	1	02/01/2019	72.390
LAVORI PALAZZINA G RIABILITAZIONE	18453	DI REMIGIO COSTRUZIONE SRL	5/E/2018	17/05/2018	23.625
LAVORI PALAZZINA G RIABILITAZIONE	17422	S2 SOC. DI SERVIZI PER L'EDILIZIA SRL	21/P	24/05/2018	59.313
LAVORI PALAZZINA G RIABILITAZIONE	17422	S2 SOC. DI SERVIZI PER L'EDILIZIA SRL	49/P	27/09/2018	63.782
LAVORI PALAZZINA G RIABILITAZIONE	17422	S2 SOC. DI SERVIZI PER L'EDILIZIA SRL	62/P	23/11/2018	101.176
LAVORI PALAZZINA G RIABILITAZIONE	17422	S2 SOC. DI SERVIZI PER L'EDILIZIA SRL	00264/A	24/01/2019	151.956
LAVORI PALAZZINA G RIABILITAZIONE	18366	COZZOLINO CIRO	FATPA 1_18	09/04/2018	19.579
LAVORI PRONTO SOCCORSO P.O. PESCARA	18385	SICURCANTIERI CO.SRL	FaPAM 7	11/04/2018	2.958
LAVORI PRONTO SOCCORSO P.O. PESCARA	297	ENEL DISTRIBUZIONE S.P.A.	918900002734	19/06/2018	13.618
LAVORI PRONTO SOCCORSO P.O. PESCARA	18227	AR.CO. LAVORI S.C.C.	1333/2018/D	23/11/2018	108.801
LAVORI PRONTO SOCCORSO P.O. PESCARA	18674	PELUSO COSTRUZIONI S.R.L.	003_18/PA	21/09/2018	46.817
LAVORI SPOGLIATOI CENTRALIZZATI	18674	PELUSO COSTRUZIONI S.R.L.	007_18/PA	11/12/2018	72.417
LAVORI SPOGLIATOI CENTRALIZZATI	18193	PROGETTO COSTRUZIONE QUALITA' S.R.L.	6/E	22/01/2018	19.047
REINGEGNERIZZAZIONE P.O. PESCARA	15844	COMUNE DI MONTESILVANO	DEF.230/T.P	18/04/2018	171.128
DSB MONTESILVANO	15844	COMUNE DI MONTESILVANO	DEF.169/T.M	04/12/2018	135.325
DSB MONTESILVANO			TOTALE	TOTALE	1.327.730

Tab. 7 ter – Dettaglio manutenzioni incrementative su "immobilizzazioni in corso e acconti" - attrezzature da collaudare

CONDIZIONATORI	17467	NEON TOMA ILLUMINAZIONE SRL	6800089	29/06/2018	7.198
CONDIZIONATORI UNICO	18560	M.I.A. IMPIANTI TECNOLOGICI S.R.L.	2018/143 - V -	20/07/2018	17.161
ATTREZZATURE RIABILITAZIONE POPOLI	5629	CHINESPORT S.P.A.	1870906/7	14/12/2018	30.173
ATTREZZATURE X AMBULANZA	18859	ORION	FATPA 29_18	27/12/2018	6.100
ARREDI X ORTOPEDIA		DONAZIONE	DEL.1346	10/12/2018	5.582
			TOTALE	TOTALE	66.214

Di seguito si riporta il dettaglio della composizione delle manutenzioni incrementative su "Fabbricati strumentali (indisponibili)":

Tab. 7 ter – Dettaglio manutenzioni incrementative su "Fabbricati strumentali (indisponibili)"

Descrizione	Codice Fornitore	Denominazione Fornitore	Numero Fattura	Data Fattura	Importo
MONTA LETTIGHE SALA UTIC	14965	GRIFONE DARIO ING.	1	08/01/2016	3.177
MONTA LETTIGHE SALA UTIC	14223	IMPRESA EDILE FELIZIANI MIRKO	4	13/05/2015	15.770
MONTA LETTIGHE SALA UTIC	14965	ING. DARIO GRIFONE	1. 2015	07/01/2015	10.577
MONTA LETTIGHE SALA UTIC	14223	IMPRESA EDILE FELIZIANI MIRKOGEST.DITTA FELIZIANI ITALO	56/2014	16/04/2014	66.770
MONTA LETTIGHE SALA UTIC	14223	IMPRESA EDILE FELIZIANI MIRKOGEST.DITTA FELIZIANI ITALO	139/2014	08/12/2014	52.360
PARCHEGGIO DIALISI	15088	GG INFISSI	24	30/04/2014	4.240
RISTRUTTURAZIONE DSB CEPAGATTI	14826	SOCIETA' ITALIANA SERVIZI	52	30/09/2014	17.509
RISTRUTTURAZIONE DSB CEPAGATTI	14826	SOCIETA' ITALIANA SERVIZI	I/PA	31/03/2015	11.673
RISTRUTTURAZIONE DSB CEPAGATTI	14945	ARCH. LORENZO LEOMBRONI	FATTPA 4_15	04/06/2015	1.979
RISTRUTTURAZIONE DSB CEPAGATTI	9362	DEL SIGNORE SRL	99	05/08/2015	60.546
RISTRUTTURAZIONE DSB CEPAGATTI	9362	DEL SIGNORE SRL	112	13/09/2015	65.230
RISTRUTTURAZIONE DSB CEPAGATTI	14826	SOCIETA' ITALIANA SERVIZI	7/PA	25/09/2015	2.932
RISTRUTTURAZIONE DSB CEPAGATTI	14826	SOCIETA' ITALIANA SERVIZI	6	26/04/2016	22.463
RISTRUTTURAZIONE DSB CEPAGATTI	9362	DEL SIGNORE	16	25/02/2016	249.559
RISTRUTTURAZIONE DSB CEPAGATTI	9362	DEL SIGNORE	25	15/03/2016	1.805
RISTRUTTURAZIONE DSB CEPAGATTI	14945	ARCH LEOMBRINI LORENZO	2	22/04/2016	6.838
RISTRUTTURAZIONE DSB CEPAGATTI	9362	DEL SIGNORE	40	28/04/2016	1.965
MANTO IMPERMEABILE E MANTO CARRABILE	17611	DE.CO COSTRUZIONI SRL	03/01/1900	04/11/2016	11.425
MANTO IMPERMEABILE E MANTO CARRABILE	17611	DE.CO COSTRUZIONI SRL	04/01/1900	14/12/2016	44.472
MANTO IMPERMEABILE TOCCO DA CASAURIA	17581	C.I.R. SRL	99	06/10/2016	67.100
LAVORI DI FARMACOTOSSICOLOGIA P.O. PESCARA	16299	IMPRESA CN STRADE	4	26/10/2016	47.410
LAVORI DI FARMACOTOSSICOLOGIA P.O. PESCARA	16299	IMPRESA CN STRADE	2	30/06/2016	32.309
LAVORI DI FARMACOTOSSICOLOGIA P.O. PESCARA	16299	IMPRESA CN STRADE	8	13/12/2016	41.360
IMPERMEALIZZAZIONE TERRAZZO 1° PIANO P.O. DI PESCARA	15978	ECO IMPIANTI	01	16/03/2016	44.137
COPERTURA PISCINA SAN VALENTINO	6601	EUROASFALTI	16	29/02/2016	40.700
LAVORI PER RISONANZA MAGNETICA DI POPOLI	3313	MARTELLA ING. ACHILLE CLAUDIO	6	25/10/2016	11.956
LAVORI PER RISONANZA MAGNETICA DI POPOLI	3313	MARTELLA ING. ACHILLE CLAUDIO	5	18/10/2016	10.785
LAVORI PER RISONANZA MAGNETICA DI POPOLI	17593	COGEFI	16	03/11/2016	96.111
LAVORI PER RISONANZA MAGNETICA DI POPOLI	14969	SANTARELLI	172	06/10/2016	6.100
LAVORI PER RISONANZA MAGNETICA DI POPOLI	13479	CSAMED SRL	1500580	14/05/2015	977
LAVORI PER RISONANZA MAGNETICA DI POPOLI	3313	MARTELLA ING. ACHILLE CLAUDIO	5/FE	23/11/2015	73.826
LAVORI PER RISONANZA MAGNETICA DI POPOLI	3313	MARTELLA ING. ACHILLE CLAUDIO	01/FE	06/02/2017	9.516
LAVORI PER RISONANZA MAGNETICA DI POPOLI	17593	COGEFI SRL	FATTPA 1_17	02/10/2017	77.325
LAVORI PER RISONANZA MAGNETICA DI POPOLI	17593	COGEFI SRL	FATTPA 2_17	29/06/2017	221.404
LAVORI PER RISONANZA MAGNETICA DI POPOLI	17975	ELETTRIMPIANTI CALUCCHIA CRL	FATTPA 1_17	07/10/2017	68.540
LAVORI PER RISONANZA MAGNETICA DI POPOLI	17593	COGEFI SRL	FATTPA 3_17	27/12/2017	389
LAVORI PER RISONANZA MAGNETICA DI POPOLI	17593	COGEFI SRL	FATTPA 4_17	27/12/2017	53.969

<i>Descrizione</i>	<i>Codice Fornitore</i>	<i>Denominazione Fornitore</i>	<i>Numero Fattura</i>	<i>Data Fattura</i>	<i>Importo</i>
LAVORI PER RISONANZA MAGNETICA DI POPOLI	3313	MARTELLA ING. ACHILLE CLAUDIO	06/FE	22/12/2017	12.942
LAVORI PALAZZINA G RIABILITAZIONE	18453	DI REMIGIO COSTRUZIONE SRL	5/E/2018	17/05/2018	23.625
LAVORI PALAZZINA G RIABILITAZIONE	17422	S2 SOC. DI SERVIZI PER L'EDILIZIA SRL	21/P	24/05/2018	59.313
LAVORI PALAZZINA G RIABILITAZIONE	17422	S2 SOC. DI SERVIZI PER L'EDILIZIA SRL	49/P	27/09/2018	63.782
LAVORI PALAZZINA G RIABILITAZIONE	17422	S2 SOC. DI SERVIZI PER L'EDILIZIA SRL	62/P	23/11/2018	101.176
LAVORI PALAZZINA G RIABILITAZIONE	17422	S2 SOC. DI SERVIZI PER L'EDILIZIA SRL	00264/A	24/01/2019	151.956
LAVORI SPOGLIATOI CENTRALIZZATI	18674	PELLUSO COSTRUZIONI S.R.L.	003_18/PA	21/09/2018	46.817
LAVORI SPOGLIATOI CENTRALIZZATI	18674	PELLUSO COSTRUZIONI S.R.L.	007_18/PA	11/12/2018	72.417
				TOTALE	2.087.230

Di seguito si riporta il dettaglio della composizione delle manutenzioni incrementative su "impianti".

Tab. 7 ter – Dettaglio manutenzioni incrementative su "impianti"

Descrizione	Codice Fornitore	Denominazione Fornitore	Numero Fattura	Data Fattura	Importo
IMPIANTO CLIMATIZZAZIONE PEDIATRIA PESCARA	7497	ELETTROIDRAULICA SILVI	047	16/04/2014	52.964
IMPIANTO CLIMATIZZAZIONE PEDIATRIA PESCARA	14323	ING.DI GIAMPAOLO DOMENICO	FATTPA I_15	07/05/2015	3.358
IMPIANTO CLIMATIZZAZIONE PEDIATRIA PESCARA	16574	ELETTROIDRAULICA SILVI	54	30/04/2015	73.201
IMPIANTO CLIMATIZZAZIONE PEDIATRIA PESCARA	16574	ELETTROIDRAULICA SILVI	56	30*/04/2015	5.935
IMPIANTO CLIMATIZZAZIONE PEDIATRIA PESCARA	16574	ELETTROIDRAULICA SILVI	55	30/04/2015	47.624
IMPIANTO CLIMATIZZAZIONE PEDIATRIA PESCARA	7497	ELETTRO IDUAULICA SILVI	26	29/02/2016	4.283
			TOTALE		187.365

Di seguito si riporta il dettaglio degli acquisti di immobilizzazioni effettuati nel corso dell'esercizio 2018, con indicazione delle relative fonti di finanziamento.

Tab. 7 quater – Dettaglio degli acquisti di immobilizzazioni

CODICE MOD. SP	DESCRIZIONE	IMPORTO	FONTE DI FINANZIAMENTO
AAA130	immobilizzazioni immaterie	-	Donazioni
		113.589	Progetto Obiettivo
		17.609	Fondi propri
	TOTALE ACQUISTI IMMOBILIZZAZIONI IMMATERIALI	131.198	
AAA350	FABBRICATI	-	Donazioni
		2.087.230	Fondi propri
	TOTALE ACQUISTI FABBRICATI STRUMENTALI	2.087.230	
AAA380	Impianti e macchinari	-	Donazioni
		302.687	Progetto Obiettivo
		39.555	Contributi in c/capitale
		293.548	Fondi propri
	TOTALE ACQUISTI MACCHINARI GENERICI	635.790	
AAA410	Attrezzature sanitarie e scientifiche	-	Progetto Obiettivo
		753.923	Progetto Obiettivo
		1.843.082	Contributi in c/capitale
		4.875	Donazioni
		1.701.548	Fondi propri
	TOTALE ACQUISTI ATTREZZATURE	4.303.428	
AAA440	Mobili e arredi	6.566	Donazioni
		121.265	Progetto Obiettivo
		6.701	Contributi in c/capitale
		204.748	Fondi propri
	TOTALE ACQUISTI MOBILI E ARREDI	339.280	
AAA470	Automezzi	93.197	Donazioni
		-	Fondi propri
	TOTALE AUTOMEZZI	93.197	
AAA510	Altre immobilizzazioni materiali	3.813	Donazioni
		202.739	Progetto Obiettivo
		43.164	Fondi propri

TOTALE ALTRE IMMOBILIZZAZIONI		249.716
TOTALE IMMOBILIZZAZIONI MATERIALI		7.708.641
TOTALE IMMOBILIZZAZIONI MATERIALI ED IMMATERIALI		7.839.839
AAA540	Contributi in c/capitale	19.047
	Finanziamenti ex art. 20	144.955
	Progetto Obiettivo	644.643
	Donazioni	-
Fondi propri		585.299
TOTALE IMMOBILIZZAZIONI MATERIALI IN CORSO		1.393.944
TOTALE GENERALE		9.233.783

RIEPILOGO PER FONTE DI FINANZIAMENTO

Contributi in c/capitale	1.908.385
Finanziamenti ex art. 20	144.955
Donazioni	108.451
Progetti obiettivo	2.138.846
Fondi propri	4.933.146
TOTALE GENERALE	9.233.783

IMM01 - Aliquote di ammortamento immobilizzazioni immateriali.

Per le immobilizzazioni immateriali, non ci si è avvalsi della facoltà di adottare aliquote di ammortamento superiori a quelle indicate nel D. Lgs. 118/2011 e s.m.i., nonché dai successivi decreti ministeriali di attuazione.

IMM01 - NO

Immobilizzazioni immateriali	Aliquota indicata nel D. Lgs. 118/2011	Aliquota utilizzata dall'azienda
Costi d'impianto e di ampliamento	20%	20%
Costi di ricerca e sviluppo	20%	20%
Diritti di brevetto e diritti di utilizzazione delle opere d'ingegno	20%	20%
Concessioni, licenze, marchi e diritti simili	20%	20%
Altre immobilizzazioni immateriali	20%	20%

IMM02 - Aliquote di ammortamento immobilizzazioni materiali.

Per le immobilizzazioni materiali, non ci si è avvalsi della facoltà di adottare aliquote di ammortamento superiori a quelle indicate nel D. Lgs. 118/2011 e s.m.i., nonché dai successivi decreti ministeriali di attuazione.

IMM02 - NO

Immobilizzazioni materiali	Aliquota indicata nel D. Lgs. 118/2011	Aliquota utilizzata dall'azienda
Fabbricati	3%	3%
Impianti e macchinari	12,50%	12,50%
Impianti e macchinari-Audiovisivi	20%	20%
Impianti inseriti stabilmente nel fabbricato	3%	3%
Attrezzature Sanitarie e scientifiche	20%	20%
Mobili e arredi	12,50%	12,50%
Automezzi	25%	25%
Altri Beni Materiali	20%	20%

IMM03 - Eventuale ammortamento dimezzato per i cespiti acquistati nell'anno.

Per i cespiti acquistati nell'anno, l'aliquota di ammortamento è stata analiticamente commisurata al periodo intercorso tra (i) il momento in cui il bene è divenuto disponibile e pronto per l'uso e (ii) il 31/12.

IMM03 - NO

IMM04 - Eventuale ammortamento integrale.

IMM04 - NO	Per i cespiti di valore inferiore a € 516,46, non ci si è avvalsi della facoltà di ammortizzare integralmente il bene nell'esercizio in cui il bene
-------------------	---

IMM05 - Svalutazioni.

IMM05 - NO	Nel corso dell'esercizio non sono state effettuate svalutazioni di immobilizzazioni materiali e/o immateriali.
-------------------	--

IMM06 - Rivalutazioni.

IMM06 - NO	Nel corso dell'esercizio non sono state effettuate rivalutazioni di immobilizzazioni materiali e/o immateriali.
-------------------	---

IMM07 - Incrementi delle immobilizzazioni per lavori interni.

IMM07 - NO	Nel corso dell'esercizio non si sono effettuate capitalizzazioni di costi (la voce CE "incrementi delle immobilizzazioni per lavori interni" è pari a zero).
-------------------	--

IMM08 - Oneri finanziari capitalizzati.

IMM08 - NO	Nel corso dell'esercizio non si sono capitalizzati oneri finanziari.
-------------------	--

Altre informazioni relative alle immobilizzazioni materiali e immateriali

Informazione		Caso presente in	Se sì, illustrare
IMM09 - Gravami.	Sulle immobilizzazioni dell'azienda vi sono gravami quali ipoteche, privilegi, pegni,	NO	
IMM10 - Immobilizzazioni in contenzioso iscritte in bilancio.	Sulle immobilizzazioni iscritte in bilancio sono in corso contenziosi in altre aziende sanitarie, con altri enti pubblici o con enti privati?	NO	
IMM11 - Immobilizzazioni in contenzioso non iscritte in bilancio.	Esistono immobilizzazioni non iscritte nello stato patrimoniale perché non riconosciute come proprietà dell'azienda in seguito a contenziosi in corso con altre aziende sanitarie, con altri enti pubblici o con soggetti privati?	NO	
IMM12 - Eventuali impegni significativi assunti con fornitori per l'acquisizione di immobilizzazioni materiali.	Esistono impegni già assunti, ma non ancora tradotti in debiti? (SE SÌ, ILLUSTRARE L'AMMONTARE PER SINGOLO IMPEGNO)	NO	
IMM13 - Immobilizzazioni destinate alla vendita.	Esistono immobilizzazioni destinate alla vendita con apposito atto deliberativo aziendale?	NO	
IMM14 - Altro.	Esistono altre informazioni che si ritiene necessario fornire per soddisfare la regola generale secondo cui "Se le informazioni richieste da specifiche disposizioni di legge non sono sufficienti a dare una rappresentazione veritiera e corretta, si devono fornire le informazioni complementari necessarie allo scopo" (art. 2423 cc)?	SI	L'azienda è provvista di un libro cespiti aggiornato

4.5 Immobilizzazioni finanziarie

28

Tab. 8 – Movimentazione dei crediti finanziari

CODICE MOD. SP	CREDITI FINANZIARI (VALORE NOMINALE)	Valore iniziale	Incrementi	Decrementi	Valore finale
AAA660	Crediti finanziari v/Stato	0	0	0	0
AAA670	Crediti finanziari v/Regione	0	0	0	0
AAA680	Crediti finanziari v/partecipate:	0	0	0	0
AAA690	Crediti finanziari v/altri:	14.036	0	0	14.036
	TOTALE CREDITI FINANZIARI	14.036	0	0	14.036

Tab. 9 – Movimentazione del fondo svalutazione dei crediti finanziari

CODICE MOD. SP	CREDITI FINANZIARI (FONDO SVALUTAZIONE)	Fondo svalutaz.	Accanton.ti	Utilizzi	Fondo svalutaz.
AAA660	Crediti finanziari v/Stato	0	0	0	0
AAA670	Crediti finanziari v/Regione	0	0	0	0
AAA680	Crediti finanziari v/partecipate:	0	0	0	0
AAA690	Crediti finanziari v/altri:	0	0	0	0
	TOTALE CREDITI FINANZIARI	0	0	0	0

Tab. 10 – Valore nominale dei crediti finanziari distinti per anno di formazione

CODICE MOD. SP	CREDITI FINANZIARI	VALORE NOMINALE DEI CREDITI AL 31/12/2018 PER ANNO DI FORMAZIONE			
		Anno 2014 e precedenti	Anno 2015	Anno 2016	Anno 2017 Anno 2018
AAA660	Crediti finanziari v/Stato	0	0	0	0
AAA670	Crediti finanziari v/Regione	0	0	0	0
AAA680	Crediti finanziari v/partecipate:	0	0	0	0
AAA690	Crediti finanziari v/altri:	12.380	0	1.657	0
	TOTALE CREDITI FINANZIARI	12.380	0	1.657	0

Tab. 11 – Valore netto dei crediti finanziari distinti per scadenza

CODICE MOD. SP	CREDITI FINANZIARI	VALORE NETTO DEI CREDITI AL 31/12/2018 PER SCADENZA		
		Entro 12 mesi	Tra 1 e 5 anni	Oltre 5 anni
AAA660	Crediti finanziari v/Stato	0	0	0
AAA670	Crediti finanziari v/Regione	0	0	0
AAA680	Crediti finanziari v/partecipate:	0	0	0
AAA690	Crediti finanziari v/altri:	0	0	14.036
	TOTALE CREDITI FINANZIARI	0	0	14.036

L'importo di € 12.380 si riferisce al deposito cauzionale versato dall'Azienda con riferimento al contratto di locazione relativo all'immobile sito in via Rieti n. 47, sede del DSB di Pescara Sud. Il deposito in questione è stato versato e contabilizzato nel corso dell'esercizio 2010. Ad oggi il contratto di locazione è ancora in essere, per cui il credito relativo al deposito cauzionale risulta ancora aperto. Il contratto è stato rinnovato nel 2016 con l'integrazione del deposito cauzionale di € 1.657

Tab. 12 – Dettagli e movimentazioni dei titoli iscritti nelle immobilizzazioni finanziarie

CODICE MOD. SP	TITOLI CHE COSTITUISCONO IMMOBILIZZAZIONI FINANZIARIE	ESERCIZI PRECEDENTI				MOVIMENTI DELL'ESERCIZIO				Cessioni (valore contabile)	Valore contabile
		Costo storico	Rivalutazioni	Svalutazioni	Valore iniziale	Giroconti e Riclassificaz.	Rivalutazioni (+)	Svalutazioni (-)	Acquisizioni e conferimenti		
AAA710	Partecipazioni:	0	0	0	0	0	0	0	0	0	0
	Partecipazioni in imprese controllate										
	Partecipazioni in imprese collegate										
	Partecipazioni in altre imprese										
	Altri titoli:										
AAA720	Titoli di Stato	0	0	0	0	0	0	0	0	0	0
AAA730	Altre Obligazioni	0	0	0	0	0	0	0	0	0	0
AAA740	Titoli azionari quotati in Borsa	0	0	0	0	0	0	0	0	0	0
AAA750	Titoli diversi	0	0	0	0	0	0	0	0	0	0
AAA760	TOTALE	0	0	0	0	0	0	0	0	0	0

CODICE MOD. SP	TITOLI CHE COSTITUISCONO IMMOBILIZZAZIONI FINANZIARIE	ESERCIZI PRECEDENTI				MOVIMENTI DELL'ESERCIZIO				Cessioni (valore contabile)	Valore contabile
		Costo storico	Rivalutazioni	Svalutazioni	Valore iniziale	Giroconti e Riclassificaz.	Rivalutazioni (+)	Svalutazioni (-)	Acquisizioni e conferimenti		
AAA710	Partecipazioni:	0	0	0	0	0	0	0	0	0	0
	Partecipazioni in imprese controllate										
	Partecipazioni in imprese collegate										
	Partecipazioni in altre imprese										
	Altri titoli:										
AAA720	Titoli di Stato	0	0	0	0	0	0	0	0	0	0
AAA730	Altre Obligazioni	0	0	0	0	0	0	0	0	0	0
AAA740	Titoli azionari quotati in Borsa	0	0	0	0	0	0	0	0	0	0
AAA750	Titoli diversi	0	0	0	0	0	0	0	0	0	0
AAA760	TOTALE	0	0	0	0	0	0	0	0	0	0

Tab. 13 – Informativa in merito alle partecipazioni iscritte nelle immobilizzazioni finar

ELENCO PARTECIPAZIONI	Sede	Forma giuridica	Capitale	% capitale pubblico	Patrimonio netto incluso riserve	Totale Attivo	Risultato di esercizio	% di possesso	Valore attribuito a bilancio	Criterio di valorizzazione (costo / PN)
Partecipazioni in imprese controllate:										
...										
Partecipazioni in imprese collegate:										
...										
Partecipazioni in altre imprese:										
...										

ELENCO PARTECIPAZIONI	Sede	Forma giuridica	Capitale	% capitale pubblico	Patrimonio netto incluso riserve	Totale Attivo	Risultato di esercizio	% di possesso	Valore attribuito a bilancio	Criterio di valorizzazione (costo / PN)
Partecipazioni in imprese controllate:										
...										
Partecipazioni in imprese collegate:										
...										
Partecipazioni in altre imprese:										
...										

Tab. 14 – Dettagli e movimentazioni delle partecipazioni iscritte nelle immobilizzazioni finanziarie

DETTAGLIO PARTECIPAZIONI	Costo storico	ESERCIZI PRECEDENTI				MOVIMENTI DELL'ESERCIZIO				Cessioni (valore contabile)	Valore finale
		Rivalutazioni	Svalutazioni	Valore iniziale	Giroconti e Riclassificazioni	Rivalutazioni	Svalutazioni	Acquisizioni e conferimenti			
Partecipazioni in imprese controllate:											
...											
Partecipazioni in imprese collegate:											
...											
Partecipazioni in altre imprese:											
...											

DETTAGLIO PARTECIPAZIONI	Costo storico	ESERCIZI PRECEDENTI				MOVIMENTI DELL'ESERCIZIO				Cessioni (valore contabile)	Valore finale
		Rivalutazioni	Svalutazioni	Valore iniziale	Giroconti e Riclassificazioni	Rivalutazioni	Svalutazioni	Acquisizioni e conferimenti			
Partecipazioni in imprese controllate:											
...											
Partecipazioni in imprese collegate:											
...											
Partecipazioni in altre imprese:											
...											

IF01 - Svalutazione delle immobilizzazioni finanziarie.

IF01 - NO Nel corso dell'esercizio non sono state effettuate svalutazioni delle immobilizzazioni finanziarie.

Altre informazioni relative alle immobilizzazioni finanziarie

Informazione	Caso presente in azienda?	Se sì, illustrare
IF02 - Gravami. Su crediti immobilizzati, partecipazioni e altri titoli dell'azienda vi sono gravami quali pegni, pignoramenti, ecc.?	NO	
IF03 - Contenzioso con iscrizione in bilancio. Su crediti immobilizzati, partecipazioni e altri titoli iscritti in bilancio sono in corso contenziosi con altre aziende sanitarie, con altri enti pubblici o con enti privati?	NO	
IF04 - Contenzioso senza iscrizione in bilancio. Esistono partecipazioni o altri titoli non iscritti nello stato patrimoniale perché non riconosciuti come proprietà dell'azienda in seguito a contenziosi in corso con altre aziende sanitarie, con altri enti pubblici o con soggetti privati?	NO	
IF05 - Altro. Esistono altre informazioni che si ritiene necessario fornire per soddisfare la regola generale secondo cui "Se le informazioni richieste da specifiche disposizioni di legge non sono sufficienti a dare una rappresentazione veritiera e corretta, si devono fornire le informazioni complementari necessarie allo scopo" (art. 2423 cc)?	NO	

6. Rimanenze

Tab. 15 – Movimentazioni delle rimanenze di beni sanitari e non sanitari

CODICE MOD. SP	RIMANENZE	Valore iniziale	Giroconti e Riclassifiche (+/-)	Incrementi	Incrementi/Utilizzi Fondo Svalutazione magazzino (+/-)	Decrementi	Valore finale	di cui presso terzi per distribuzione per nome e per conto	di cui scorte di reparto
ABA020	Prodotti farmaceutici ed emoderivati: Medicinali con AIC, ad eccezione di vaccini ed emoderivati di produzione regionale	5.834.132	0	10.541.533	0	5.834.132	10.541.533	0	2.293.983
	Medicinali senza AIC								
	Emoderivati di produzione regionale								
ABA030	Sangue ed emocomponenti	0	0	0	0	0	0	0	0
ABA040	Dispositivi medici: Dispositivi medici Dispositivi medici impiantabili attivi Dispositivi medico diagnostici in vitro (IVD)	5.139.048	0	5.544.383	0	5.139.048	5.544.383	0	4.320.886
	Prodotti dietetici	63.620	0	71.650	0	63.620	71.650	0	13.209
ABA060	Materiali per la profilassi (vaccini)	1.113	0	2.857	0	1.113	2.857	0	0
ABA070	Prodotti chimici	0	0	0	0	0	0	0	0
ABA080	Materiali e prodotti per uso veterinario	0	0	0	0	0	0	0	0
ABA090	Altri beni e prodotti sanitari	296.192	0	297.183	0	296.192	297.183	0	193.711
ABA100	Accounti per acquisto di beni e prodotti sanitari	0	0	0	0	0	0	0	0
	RIMANENZE BENI SANITARI	11.334.105	0	16.457.605	0	11.334.105	16.457.605	4.620.894	6.821.789
ABA120	Prodotti alimentari	0	0	0	0	0	0	0	0
ABA130	Materiali di guardaroba, di pulizia e di convivenza in genere	29.728	0	29.505	0	29.728	29.505	0	0
ABA140	Combustibili, carburanti e lubrificanti	0	0	0	0	0	0	0	0
ABA150	Supporti informatici e cancelleria	362.290	0	209.556	0	362.290	209.556	0	0
ABA160	Materiale per la manutenzione	117.370	0	158.556	0	117.370	158.556	0	0
ABA170	Altri beni e prodotti non sanitari	1.230	0	502	0	1.230	502	0	0
ABA180	Accounti per acquisto di beni e prodotti non sanitari	0	0	0	0	0	0	0	0
	RIMANENZE BENI NON SANITARI	510.618	0	398.119	0	510.618	398.119	0	0

Al 31/12/2018 è stato effettuato l'inventario fisico delle giacenze sia presso i magazzini che presso i reparti.

RIM01 - Svalutazioni.

RIM01 - NO Nel corso dell'esercizio non sono state effettuate svalutazioni di rimanenze obsolete o a lento rigiro.

Altre informazioni relative alle rimanenze

Informazione	Caso presente in azienda?		Se Sì, illustrare
RIM02 - Gravami. Sulle rimanenze dell'azienda vi sono gravami quali pegni, patti di riservato dominio, pignoramenti, ecc.?		NO	
RIM03 - Modifiche di classificazione. Nel corso dell'esercizio vi sono stati rilevanti cambiamenti nella classificazione delle voci?		NO	
RIM04 - Valore a prezzi di mercato. Vi è una differenza, positiva e significativa, tra il valore delle rimanenze a prezzi di mercato e la loro valutazione a bilancio?		NO	
RIM05 - Altro. Esistono altre informazioni che si ritiene necessario fornire per soddisfare la regola generale secondo cui "Se le informazioni richieste da specifiche disposizioni di legge non sono sufficienti a dare una rappresentazione veritiera e corretta, si devono fornire le informazioni complementari necessarie allo scopo" (art. 2423 cc)?	Sì		Le rimanenze d'esercizio sono state valorizzate secondo il metodo della media ponderata in ossequio a quanto stabilito con d.lgs 118/2011

7. Crediti

Tab. 16 – Movimentazioni dei crediti (valore nominale) – I parte

CODICE MOD. SP	CREDITI (VALORE NOMINALE)	MOVIMENTI DELL'ESERCIZIO					di cui per fatt. da emett.
		Valore iniziale	Incrementi	Decrementi	Valore finale		
	CREDITI V/STATO - PARTE CORRENTE						
	Crediti v/Stato per spesa corrente e accanti:	0	50.822	48.521	2.302	0	
ABA210	Crediti v/Stato per spesa corrente - Integrazione a norma del D.Lvo 56/2000	0	50.822	48.521	2.302	0	
ABA220	Crediti v/Stato per spesa corrente - FSN	0	50.822	48.521	2.302	0	
ABA230	Crediti v/Stato per mobilità attiva extraregionale	0	0	0	0	0	
ABA240	Crediti v/Stato per mobilità attiva interregionale	0	0	0	0	0	
ABA250	Crediti v/Stato per acconto quota fabbisogno sanitario regionale standard	0	0	0	0	0	
ABA260	Crediti v/Stato per finanziamento sanitario aggiuntivo corrente	0	0	0	0	0	
	Crediti v/Stato - altro:	0	0	0	0	0	
ABA270	Crediti v/Stato per spesa corrente - altro	0	0	0	0	0	
	CREDITI V/STATO - INVESTIMENTI						
ABA280	Crediti v/Stato per finanziamenti per investimenti:	0	0	0	0	0	
	CREDITI V/STATO - RICERCA						
ABA300	Crediti v/Stato per ricerca corrente - Ministero della Salute	4.620	10.300	10.300	4.620	0	
ABA310	Crediti v/Stato per ricerca finalizzata - Ministero della Salute	0	0	0	0	0	
ABA320	Crediti v/Stato per ricerca - altre Amministrazioni centrali	4.620	10.300	10.300	4.620	0	
ABA330	Crediti v/Stato per ricerca - finanziamenti per investimenti	0	0	0	0	0	
ABA340	CREDITI V/PREFETTURE	93.463	93.463	186.925	0	0	
	TOTALE CREDITI V/STATO	98.083	154.585	245.746	6.922	0	
	CREDITI V/REGIONE O P.A. PER SPESA CORRENTE						
	Crediti v/Regione o P.A. per finanziamento sanitario ordinario corrente:	165.166.901	1.427.992.811	1.403.682.649	189.477.063	0	
ABA370	Crediti v/Regione o P.A. per spesa corrente - IRAP	154.782.810	1.425.093.800	1.399.777.853	180.098.757	0	
ABA380	Crediti v/Regione o P.A. per spesa corrente - Addizionale IRPEF	0	0	0	0	0	
ABA390	Crediti v/Regione o P.A. per quota FSR	0	0	0	0	0	
ABA400	Crediti v/Regione o P.A. per mobilità attiva intraregionale	118.927.566	699.144.829	673.828.882	144.243.513	0	
ABA410	Crediti v/Regione o P.A. per mobilità attiva extraregionale	16.849.743	99.510.381	99.510.381	16.849.743	0	
ABA420	Crediti v/Regione o P.A. per acconto quota FSR	19.005.500	23.288.120	23.288.120	19.005.500	0	
ABA430	Crediti v/Regione o P.A. per finanziamento sanitario aggiuntivo corrente LEA	0	603.150.470	603.150.470	0	0	
ABA440	Crediti v/Regione o P.A. per finanziamento sanitario aggiuntivo corrente extra LEA	10.384.091	2.899.012	3.904.796	9.378.307	0	
ABA450	Crediti v/Regione o P.A. per spesa corrente - altro	0	0	0	0	0	
ABA460	CREDITI V/REGIONE O P.A. PER RICERCA:	0	0	0	0	0	
	CREDITI V/REGIONE O P.A. PER VERSAMENTI A PATRIMONIO NETTO						
ABA480	Crediti v/Regione o P.A. per finanziamenti per investimenti	14.302.965	13.609.624	0	27.912.589	0	
ABA490	Crediti v/Regione o P.A. per incremento fondo dotazione	38.255	0	0	38.255	0	
	Crediti v/Regione o P.A. per ripiano perdite:	0	0	0	0	0	
ABA500	Crediti v/Regione o P.A. per ripiano perdite	14.264.710	13.609.624	0	27.874.334	0	
ABA510	Crediti v/Regione per copertura debiti al 31/12/2005	14.264.710	13.609.624	0	27.874.334	0	
ABA520	Crediti v/Regione o P.A. per ricostituzione risorse da investimenti esercizi precedenti	0	0	0	0	0	
	TOTALE CREDITI V/REGIONE O PROVINCIA AUTONOMA	179.469.866	1.441.602.435	1.403.682.649	217.389.652	0	

134

Tab. 17 – Movimentazioni dei crediti (valore nominale) – Il parte

CODICE MOD. SP	CREDITI (VALORE NOMINALE)	MOVIMENTI DELL'ESERCIZIO					di cui per fatture da emettere
		Valore iniziale	Incrementi	Decrementi	Valore finale		
ABA530	CREDITI V/COMUNI	220.328	165.200	148.774	236.754	53.343	
						
	CREDITI V/AZIENDE SANITARIE PUBBLICHE DELLA REGIONE	4.590.319	404.488	353.901	4.640.905	67.801	
ABA560	Crediti v/Aziende sanitarie pubbliche della Regione - mobilità in compensazione	0	0	0	0	0	
ABA570	Crediti v/Aziende sanitarie pubbliche della Regione - mobilità non in compensazione	0	0	0	0	0	
ABA580	Crediti v/Aziende sanitarie pubbliche della Regione - altre prestazioni	4.590.319	404.488	353.901	4.640.905	67.801	
ABA590	Acconto quota FSR da distribuire	0	0	0	0	0	
ABA600	CREDITI V/AZIENDE SANITARIE PUBBLICHE FUORI REGIONE	214.236	277.676	295.810	196.102	38.844	
	TOTALE CREDITI V/AZIENDE SANITARIE PUBBLICHE	4.804.555	682.164	649.712	4.837.007	106.645	
	CREDITI V/SOCIETA' PARTECIPATE E/O ENTI DIPENDENTI	5.931	0	0	5.931	0	
ABA620	Crediti v/enti regionali:	5.931	0	0	5.931	0	
	Arta	5.931	0	0	5.931	0	
ABA630	Crediti v/sperimentazioni gestionali:	0	0	0	0	0	
ABA640	Crediti v/altre partecipate:	0	0	0	0	0	
	CREDITI V/ERARIO	8.209	505.568	496.872	16.905	0	
						
ABA670	CREDITI V/ALTRI	6.477.528	20.355.416	20.622.746	6.210.199	576.093	
ABA680	Crediti v/clienti privati	4.897.137	19.327.870	19.097.758	5.127.249	576.093	
ABA690	Crediti v/gestioni liquidatorie	0	0	0	0	0	
	Crediti v/altri soggetti pubblici	394.536	288.535	465.525	217.547	0	
	Crediti v/altri soggetti pubblici	393.951	288.535	464.939	217.547	0	
	Fatture da emettere v/altri soggetti pubblici	585	0	585	0	0	
	Note credito da emettere v/altri soggetti pubblici	0	0	0	0	0	
ABA700	Crediti v/altri soggetti pubblici per ricerca	0	0	0	0	0	
						
ABA710	Altri crediti diversi	1.185.855	739.011	1.059.463	865.403	0	
	Altri crediti diversi	1.185.855	739.011	1.059.463	865.403	0	
	Fatture da emettere v/altri crediti diversi	0	0	0	0	0	

La voce "Crediti verso aziende sanitarie pubbliche della Regione - altre prestazioni" è così composta:

Tab. 17bis – Dettaglio "Crediti verso aziende sanitarie pubbliche della Regione - altre prestazioni"

Codice Conto	Descrizione	Saldo al 31/12/2018
0102021418	Crediti verso ASL Avezzano Sulmona L'Aquila	490.054
0102021419	Fatture da Emettere V/ASL Avezzano Sulmona L'Aquila	37.721
0102021420	Crediti verso ASL Lanciano Vasto Chieti	244.631
0102021421	Fatture da Emettere verso ASL Lanciano Vasto Chieti	25.919
0102021424	Crediti verso ASL di Teramo	3.838.420
0102021425	Fatture da emettere v/ASL Teramo per altre prestazioni	4.160
TOTALE		4.640.905

Il conto "Crediti verso ASL di Teramo" accoglie anche le registrazioni di documenti antecedenti alla data di adozione del nuovo Piano dei Conti. Infatti, il nuovo Piano dei Conti declina i crediti verso ASL in base a ciascuna azienda debitrice, a differenza del precedente Piano dei Conti, che prevedeva un conto unico. Si è ritenuto opportuno non riclassificare i crediti artificialmente da un conto all'altro. Ad ogni buon conto si fa presente che la ripartizione del credito dell'Azienda verso le ASL della Regione è evidenziata nella tabella 24.

La voce "Crediti verso altri" è così composta:

Tab. 17-ter – Dettaglio "Crediti verso altri"

Codice Conto	Descrizione	Saldo al 31/12/2018
0102022101	Crediti v/clienti privati	4.535.011
0102022102	Fatture da emettere v/clienti privati	608.342
0102022103	Crediti v/utenza per proventi da ticket	14.200
0102022109	Crediti v/dipendenti	1.945
0205110534	Note credito da emettere v/clienti privati	(32.249)
0102022301	Crediti v/altri soggetti pubblici	217.547
0102022302	Fatture da emettere v/altri soggetti pubblici	0
0102022501	Altri crediti diversi	865.403
TOTALE		6.210.199

Tab. 17-quater - Dettaglio "Altri crediti diversi"

Cod. Cliente	Denominazione	Registrazione	Data reg.	n. documento	data documento	Descrizione	Importo	Saldo al 31/12/2018
953	UNIVERSITA' G.D'ANNUNZIO DI CHIETI	2003	31-dic-03	PROT. INTESA	03-ott-03	ANALISI MOLECOLARE NUTR. INVECCHIAMENTO CARDIOCEBROVASCOLARI	20.140,00	2.014,00
5001731	D'A. P.	2005	31-dic-05	NOTA 42 ALA	31-dic-05	SENTENZA N.192/2002 DELLA CORTE DEI CONTI	82.000,00	82.000,00
5001576	F. L.	2005	31-dic-05	NOTA 42 ALA	31-dic-05	SENTENZA N.201/2002 DELLA CORTE DEI CONTI	258.228,40	232.592,06
5001215	F. L.	2005	31-dic-05	NOTA 42 ALA	31-dic-05	SENTENZA N.192/2002 DELLA CORTE DEI CONTI	82.000,00	532,01
13874	M. M. R.	2013	12-giu-13	Decr.G.E. 508/11	20-set-11	Decreto Giudice Esecuzione 508/11 Pignoramento Corte Conti Sent. 184/2011	105.745,92	64.790,02
16180	L. C.	2014	03-dic-14	Delibera D.G. 43	20-gen-14	Sentenza Corte Conti n.194/2013 Ord. Giudice Esecuzione n. 587/14 R.G.E.	378.720,43	372.345,48
13874	M. M. R.	2014	31-dic-14	Sent.C.Conti 143	05-giu-13	Sent. Corte Conti 143/13 Atto di precetto	105.679,74	105.679,74
2254	FARMAFACTORING SPA	PN	31-dic-18	3967	29-mar-19	Credito verso Farmafactoring per errato pagamento - Somma restituita nel 2019	5.449,39	5.449,39
TOTALE							865.402,70	

Dettaglio "Crediti verso Regione per quota FSR"						
DESCRIZIONE	TIPOLOGIA DI CREDITO	PROVVEDIMENTI REGIONALI	DATA PROVVEDIMENTI	CREDITO	LIQUIDAZIONE	SALDO
SALDO ABA390 AL 31/12/2017				118.927.566		118.927.566
FONDO SVALUTAZIONE ABA390 AL 31/12/2017				3.047.521		(3.047.521)
ATTRIBUZIONE QUOTA INDISTINTA						
ANTICIPAZIONE GENNAIO 2018	ANTICIPAZIONI 2018	DPF012/1	11/01/2018	544.141.166	45.998.756	544.141.166
ANTICIPAZIONE FEBBRAIO 2018	ANTICIPAZIONI 2018	DPF012/04	16/02/2018		46.043.133	(45.998.756,00)
ANTICIPAZIONE MARZO 2018	ANTICIPAZIONI 2018	DPF012/08	06/03/2018		46.043.133	(46.043.133,00)
ANTICIPAZIONE APRILE 2018	ANTICIPAZIONI 2018	DPF012/09	06/04/2018		46.043.133	(46.043.133,00)
ANTICIPAZIONE MAGGIO 2018	ANTICIPAZIONI 2018	DPF012/16	02/05/2018		46.043.133	(46.043.133,00)
ANTICIPAZIONE GIUGNO 2018	ANTICIPAZIONI 2018	DPF012/19	30/05/2018		46.043.133	(46.043.133,00)
ANTICIPAZIONE LUGLIO 2018	ANTICIPAZIONI 2018	DPF012/23	09/07/2018		46.043.133	(46.043.133,00)
ANTICIPAZIONE AGOSTO 2018	ANTICIPAZIONI 2018	DPF012/26	02/08/2018		46.043.133	(46.043.133,00)
ANTICIPAZIONE SETTEMBRE 2018	ANTICIPAZIONI 2018	DPF012/28	05/09/2018		46.043.133	(46.043.133,00)
ANTICIPAZIONE OTTOBRE 2018	ANTICIPAZIONI 2018	DPF012/30	08/10/2018		52.075.919	(52.075.919,00)
ANTICIPAZIONE NOVEMBRE 2018	ANTICIPAZIONI 2018	DPF012/33	08/11/2018		43.858.331	(43.858.331,00)
ANTICIPAZIONE DICEMBRE 2018	ANTICIPAZIONI 2018	DPF012/38	05/12/2018		45.797.568	(45.797.568,00)
STORNO ACCONTI EROGATI PER FARMACI IN DPC AGOSTO-DICEMBRE 2018	ANTICIPAZIONI 2018				3.647.516	(3.647.516,27)
SOPRAVENIENZE ATTIVE DA MOBILITÀ 2017	ANTICIPAZIONI 2018			3.032.781		3.032.781,00
GIROCONTO MOBILITÀ PASSIVA INTRAREGIONALE DA PUBBLICO	ANTICIPAZIONI 2018				37.304.725	(37.304.725,00)
GIROCONTO MOBILITÀ PASSIVA INTRAREGIONALE DA PRIVATO	ANTICIPAZIONI 2018				12.082.856	(12.082.856,23)
GIROCONTO MOBILITÀ ATTIVA INTRAREGIONALE DA PRIVATO	ANTICIPAZIONI 2018			46.667.909		46.667.909,00
GIROCONTO MOBILITÀ ATTIVA INTRAREGIONALE DA PUBBLICO	ANTICIPAZIONI 2018			52.842.472		52.842.472,00
GIROCONTO MOBILITÀ ATTIVA EXTRAREGIONALE	ANTICIPAZIONI 2018			23.288.120		23.288.119,72
GIROCONTO MOBILITÀ ATTIVA EXTRAREGIONALE	ANTICIPAZIONI 2018				33.463.666	(33.463.665,77)
LOTTA AL TABAGISMO	FUNZIONI REGIONALI 2018	DPF006/1	21/01/2019	36.427		36.427
SPESE RELATIVE AGLI ACCORDI INTEGRATIVI DELLA MEDICINA CONVENZIONATA	FUNZIONI REGIONALI 2018	DPF015/68	11/12/2018	1.700		1.700
SPESE RELATIVE AGLI ACCORDI INTEGRATIVI DELLA MEDICINA CONVENZIONATA	FUNZIONI REGIONALI 2018	DPF015/55	30/10/2018	6.071	6.071	-
L. 219/2005 "NUOVA DISCIPLINA ATTIVITA' TRASFUSIONALI E PRODUZIONE NAZIONALE EMOderivati"	FUNZIONI REGIONALI 2018	DPF003/55	18/04/2018	1.097.608	1.097.608	-
PROVVIDENZE A FAVORE DEI NEFROPATICI	FUNZIONI REGIONALI 2018	DPF009/23	04/06/2018	360.827	128.231	232.596
PIANO MONITORAGGIO E CONTROLLO VETERINARI TSE	FUNZIONI REGIONALI 2018	DPF011/129	11/09/2018	42.198	42.198	-
BANCA DEL SANGUE PLACENTARE	FUNZIONI REGIONALI 2018	DPF003/157	22/11/2018	258.000		258.000
PIANO REGIONALE DI PREVENZIONE 2014-2018	FUNZIONI REGIONALI 2018	DPF011/170	22/11/2018	250.000		250.000
RILASCIO DEI PATENTINI PER FITOFARMACI	FUNZIONI REGIONALI 2018	DPF011/127	04/09/2018	19.666	19.666	-
PIANO REGIONALE DI PREVENZIONE CAMPAGNA DI VACCINAZIONE ANTINFLUENZALE	FUNZIONI REGIONALI 2018	DPF010/11	20/02/2018			
		DPF010/29	19/10/2018	1.057.005	972.009	84.996
		guida	19/04/2019			
PIANO EMATOLOGICO REGIONALE - L.R. 5/1998	FUNZIONI REGIONALI 2018	DPF003/158	22/11/2018	528.228		528.228
SERVIZIO DI ELISOCORSO - SISTEMA DI URGENZA ED EMERGENZA SANITARIA "118" REGIONE ABRUZZO	FUNZIONI REGIONALI 2018	DPF017/36	17/09/2018	4.669.435	3.469.435	1.200.000
CORSI DI FORMAZIONE DEFIBRILLAZIONE PRECOCE	FUNZIONI REGIONALI 2018	DPF017/13	15/03/2018			
		DPF017/45	20/11/2018	73.293	58.320	14.973
		Unsee guida	19/04/2019			

Dettaglio "Crediti verso Regione per finanziamento sanitario aggiuntivo corrente LEA"						
DESCRIZIONE	TIPOLOGIA DI CREDITO	PROVVEDIMENTI REGIONALI	DATA PROV	CREDITO	LIQUIDAZIONE	SALDO
SALDO ABA430 AL 31/12/2017				10.384.091		10.384.091
PIANO MONITORAGGIO PER RICERCA DI OSSINE IN ALIMENTI ORIGINE ANIMALE	SOMME VINCOLATE EXTRAFONDO	DPF011/08	24/01/2018	4.078	4.078	-
CONSULTORI FAMILIARI ANNO 2018	SOMME VINCOLATE EXTRAFONDO	DPF015/34	30/05/2018	85.051	85.051	-
RICOLLOCAMENTO PERSONALE ESACRI II SEMESTRE 2017	SOMME VINCOLATE EXTRAFONDO	DPF004/03	09/05/2018	153.913	153.913	-
D.LGS. 194/2008 MIGLIORAMENTO SISTEMA INFORMATIVO VETERINARIO	SOMME VINCOLATE EXTRAFONDO	DPF011/178	13/12/2018	14.143		14.143
PROTEZIONE SOGGETTI MALATI DI CELIACHIA L.123/2015 ANNI 2015 E 2016	SOMME VINCOLATE EXTRAFONDO	DPF009/72	05/12/2018	26.128		26.128
PAYBACK 2015	PAYBACK	DPF003/120	15/11/2016		224.691	(224.691)
PAYBACK SPECIALITA' MEDICINALI VARIE	PAYBACK	DPF003/159	07/12/2017		7.523	(7.523)
PAYBACK 1 SEMESTRE 2016 1,83%	PAYBACK	DPF003/158	07/12/2017		3.903	(3.903)
PAYBACK 2 SEMESTRE 2016 1,83%	PAYBACK	DPF003/157	07/12/2017		523.381	(523.381)
PAYBACK SPECIALITA' MEDICINALI VARIE	PAYBACK	DPF003/155	07/12/2017		67.038	(67.038)
PAYBACK 2015-2016-2017 DET. AIFA 1525/2015	PAYBACK	DPF003/154	07/12/2017		470.558	(470.558)
PAYBACK 1 SEMESTRE 2017 1,83%	PAYBACK	DPF003/13	08/02/2018		620.591	(620.591)
PAYBACK 5% 2017	PAYBACK	DPF003/12	08/02/2018		836.660	(836.660)
PAYBACK SPECIALITA' MEDICINALI VARIE	PAYBACK	DPF003/21	19/02/2018		315.041	(315.041)
PAYBACK 1 SEMESTRE 2017 1,83%	PAYBACK	DPF003/101	08/08/2018	82.974	82.974	0
PAYBACK 2 SEMESTRE 2017 1,83%	PAYBACK	DPF003/148	30/10/2018	509.394	509.394	0
PAY BACK SPECIALITA' MEDICINALI VARIE DET. AIFA del 29.09.2006	PAYBACK	DPF003/199	20/12/2018	837.701		837.701
PAYBACK 1 SEMESTRE 2018 1,83%	PAYBACK	DPF003/11	11/02/2019	555.865		555.865
PAYBACK 5% 2018	PAYBACK	DPF003/12	11/02/2019	629.765		629.765
SALDO ABA430 AL 31/12/2018						9.378.307

140

ABA480 "Crediti v/Regione o Provincia Autonoma per finanziamenti per investimenti"	
	IMPORTO
SALDO ABA480 al 31/12/2017	38.255
SALDO ABA480 al 31/12/2018	38.255

Dettaglio "Crediti v/Regione per ripiano perdite"						
TIPOLOGIA DI CREDITO	PROVVEDIMENTI REGIONALI	DATA	CREDITO	LIQUIDAZIONE	SALDO	
SALDO ABA500 AL 31/12/2017					14.264.710	
Assegnazione risorse finanziarie a titolo di copertura perdita di esercizio 2017	RA 0122860/ DPF012 (linee guida redazione bilanci delle Asl Regionali al 31/12/2018)	19/04/2019	13.609.624		13.609.624	
SALDO ABA500 al 31/12/2018					27.874.334	

Tab. 18 – Movimentazioni del fondo svalutazione crediti – I parte

CODICE MOD. SP	FONDO SVALUTAZIONE CREDITI	Fondo svalutazione			
		iniziale	Accantonamenti	Utilizzi	finale
	CREDITI V/STATO - PARTE CORRENTE	0	0	0	0
	Crediti v/Stato per spesa corrente e acconti:	0	0	0	0
ABA210	Crediti v/Stato per spesa corrente - Integrazione a norma del D.Lvo 56/2000	0	0	0	0
ABA220	Crediti v/Stato per spesa corrente - FSN	0	0	0	0
ABA230	Crediti v/Stato per mobilità attiva extraregionale	0	0	0	0
ABA240	Crediti v/Stato per mobilità attiva internazionale	0	0	0	0
ABA250	Crediti v/Stato per acconto quota fabbisogno sanitario regionale standard	0	0	0	0
ABA260	Crediti v/Stato per finanziamento sanitario aggiuntivo corrente	0	0	0	0
	Credit v/Stato - altro:	0	0	0	0
ABA270	Credit v/Stato per spesa corrente - altro	0	0	0	0
	CREDITI V/STATO - INVESTIMENTI	0	0	0	0
ABA280	Credit v/Stato per finanziamenti per investimenti:	0	0	0	0
				
	CREDITI V/STATO - RICERCA	0	0	0	0
ABA300	Credit v/Stato per ricerca corrente - Ministero della Salute	0	0	0	0
ABA310	Credit v/Stato per ricerca finalizzata - Ministero della Salute	0	0	0	0
ABA320	Credit v/Stato per ricerca - altre Amministrazioni centrali	0	0	0	0
ABA330	Credit v/Stato per ricerca - finanziamenti per investimenti	0	0	0	0
ABA340	CREDITI V/PREFETTURE	0	0	0	0
	TOTALE CREDITI V/STATO	0	0	0	0
	CREDITI V/REGIONE O P.A. PER SPESA CORRENTE	(3.047.521)	0	0	(3.047.521)
	Credit v/Regione o P.A. per finanziamento sanitario ordinario corrente:	(3.047.521)	0	0	(3.047.521)
ABA370	Credit v/Regione o P.A. per spesa corrente - IRAP	0	0	0	0
ABA380	Credit v/Regione o P.A. per spesa corrente - Addizionale IRPEF	0	0	0	0
ABA390	Credit v/Regione o P.A. per quota FSR	(3.047.521)	0	0	(3.047.521)
ABA400	Credit v/Regione o P.A. per mobilità attiva intraregionale	0	0	0	0
ABA410	Credit v/Regione o P.A. per mobilità attiva extraregionale	0	0	0	0
ABA420	Credit v/Regione o P.A. per acconto quota FSR	0	0	0	0
ABA430	Credit v/Regione o P.A. per finanziamento sanitario aggiuntivo corrente LEA	0	0	0	0
ABA440	Credit v/Regione o P.A. per finanziamento sanitario aggiuntivo corrente extra LEA	0	0	0	0
ABA450	Credit v/Regione o P.A. per spesa corrente - altro	0	0	0	0
ABA460	CREDITI V/REGIONE O P.A. PER RICERCA:	0	0	0	0
				
	CREDITI V/REGIONE O P.A. PER VERSAMENTI A PATRIMONIO NETTO	0	0	0	0
ABA480	Credit v/Regione o P.A. per finanziamenti per investimenti	0	0	0	0
ABA490	Credit v/Regione o P.A. per incremento fondo dotazione	0	0	0	0
	Credit v/Regione o P.A. per ripiano perdite:	0	0	0	0
ABA500	Credit v/Regione o P.A. per ripiano perdite	0	0	0	0
ABA510	Credit v/Regione per copertura debiti al 31/12/2005	0	0	0	0
ABA520	Credit v/Regione o P.A. per ricostituzione risorse da investimenti esercizi precedenti	0	0	0	0
	TOTALE CREDITI V/REGIONE O PROVINCIA AUTONOMA	(3.047.521)	0	0	(3.047.521)

Tab. 18 bis - Dettaglio del Fondo svalutazione crediti verso Regione per quota FSR

FONDO SVALUTAZIONE CREDITI VERSO REGIONE		
Note	Descrizione	Importo
Prot. 20954/6/2423 del 17/10/1997	Interventi a favore della famiglia anno 1997	20.959
DEL G.R.A. n.640 del 31/03/1999	Tutela della fauna minore	3.977
Prot. N 1612 del 14/05/2002 Serv.interv.Socio-Assistenziali	Interventi a favore della famiglia anno 2001	5.423
Spesa Farmaci erogati per malattie rare	Nota a firma del Responsabile della Farmacia ospedaliera	1.145.346
Spesa Farmaci erogati per malattie rare Anni 2002-2004	Nota a firma del Responsabile della Farmacia ospedaliera	1.508.305
Nota R.A.n.8804/02	Residuo FSR 2001	363.511
TOTALE		3.047.521

Tab. 19 - Movimentazioni del fondo svalutazione crediti - Il parte

CODICE MOD. SP	FONDO SVALUTAZIONE CREDITI	Fondo svalutazione iniziale	Accantonamenti	Utilizzi	Fondo svalutazione finale
ABA530	CREDITI V/COMUNI	0	0	0	0
.....					
	CREDITI V/AZIENDE SANITARIE PUBBLICHE DELLA REGIONE				
ABA560	Crediti v/Aziende sanitarie pubbliche della Regione - mobilità in compensazione	(3.259.927)	0	0	(3.259.927)
ABA570	Crediti v/Aziende sanitarie pubbliche della Regione - mobilità non in compensazione	0	0	0	0
ABA580	Crediti v/Aziende sanitarie pubbliche della Regione - altre prestazioni	0	0	0	0
ABA590	Accanto quota FSR da distribuire	(3.259.927)	0	0	(3.259.927)
ABA600	CREDITI V/AZIENDE SANITARIE PUBBLICHE FUORI REGIONE	0	0	0	0
	TOTALE CREDITI V/AZIENDE SANITARIE PUBBLICHE	(3.259.927)	0	0	(3.259.927)
	CREDITI V/SOCIETA' PARTECIPATE E/O ENTI DIPENDENTI				
ABA620	Crediti v/enti regionali:	0	0	0	0
ABA630	Crediti v/sperimentazioni gestionali:	0	0	0	0
ABA640	Crediti v/altre partecipate:	0	0	0	0
ABA650	CREDITI V/ERARIO	0	0	0	0
.....					
	CREDITI V/ALTRI				
ABA670	Crediti v/clienti privati	(3.174.727)	0	0	(3.174.727)
ABA680	Crediti v/gestioni liquidatorie	(2.874.727)	0	0	(2.874.727)
ABA690	Crediti v/altri soggetti pubblici	0	0	0	0
ABA700	Crediti v/altri soggetti pubblici per ricerca	0	0	0	0
ABA710	Altri crediti diversi	(300.000)	0	0	(300.000)

Tab. 21 - Valore nominale dei crediti distinti per anno di formazione - il parte

CODICE MOD. SP	CREDITI	VALORE NOMINALE DEI CREDITI AL 31/12/2018 PER ANNO DI FORMAZIONE/FORMAZIONE*								
		Anno 2010 e precedenti	Anno 2011	Anno 2012	Anno 2013	Anno 2014	Anno 2015	Anno 2016	Anno 2017	Anno 2018
ABA530	CREDITI V/COMUNI	39.523	0	0	0	0	76	31.437	735	164.983
									
ABA560	CREDITI V/AZIENDE SANITARIE PUBBLICHE DELLA REGIONE	3.576.800	106.921	53.938	16.196	49.224	281.636	200.028		217.953
ABA570	Crediti v/Aziende sanitarie pubbliche della Regione - mobilità in compensazione	0	0	0	0	0	0	0	0	0
ABA580	Crediti v/Aziende sanitarie pubbliche della Regione - mobilità non in compensazione prestazioni	0	0	0	0	0	0	0	0	0
ABA590	Accanto quota FSR da distribuire	3.576.800	106.921	53.938	16.196	49.224	281.636	200.028	138.210	217.953
ABA600	CREDITI V/AZIENDE SANITARIE PUBBLICHE FUORI REGIONE	53.330	0	2.659	81	30	0	127	57.212	82.663
	TOTALE CREDITI V/AZIENDE SANITARIE PUBBLICHE	3.630.130	106.921	56.597	16.277	49.254	281.636	200.155	195.422	300.616
									
ABA620	CREDITI V/SOCIETA' PARTECIPATE E/O ENTI DIPENDENTI	0	0	0	0	0	5.931	0	0	0
	Crediti v/ent regionali:	0	0	0	0	0	5.931	0	0	0
	Crediti verso ARPA	0	0	0	0	0	5.931	0	0	0
									
ABA630	Crediti v/sperimentazioni gestionali:	0	0	0	0	0	0	0	0	0
									
ABA640	Crediti v/altre partecipate:	0	0	0	0	0	0	0	0	0
									
									
ABA650	CREDITI V/ERARIO	0	0	0	0	0	1.295	0	189	15.421
	Crediti verso IVA	0	0	0	0	0	1.295	0	189	0
	Crediti verso IRES	0	0	0	0	0	0	0	0	0
	Altri crediti verso Erario	0	0	0	0	0	0	0	0	0
	Erario c/iva per accanti versati	0	0	0	0	0	0	0	0	0
	Crediti per erario conto ritenute	0	0	0	0	0	0	0	0	15.421
									
ABA670	CREDITI V/ALTRI	1.738.805	116.575	191.007	144.563	319.269	730.508	487.851	375.247	2.106.373
	Crediti v/clienti privati	1.353.066	116.575	185.266	143.953	234.617	318.140	487.851	375.247	1.912.534
	Crediti v/clienti privati	1.353.066	116.575	185.266	143.953	234.617	318.140	487.851	375.247	1.320.296
	Crediti v/utenza per proventi da ticket	0	0	0	0	0	0	0	0	14.200
	Fatture da emettere v/clienti privati	0	0	0	0	0	0	0	0	608.342
	Crediti v/ dipendenti	0	0	0	0	0	0	0	0	1.945
	Accounti verso altri fornitori	0	0	0	0	0	0	0	0	0
	Note credito da emettere v/clienti privati	0	0	0	0	0	0	0	0	0
	Crediti v/gestioni liquidatorie	0	0	0	0	0	0	0	0	(32.249)
									
ABA680	Crediti v/altre soggetti pubblici	9.782	0	5.741	610	15.995	0	0	0	185.419
	Crediti verso Enti Previdenziali per servizi resi	0	0	0	0	0	0	0	0	0
	Crediti verso Amministrazioni del settore Statale	0	0	0	0	0	0	0	0	0
	Crediti verso altri enti Pubblici	9.782	0	5.741	610	15.995	0	0	0	185.419
	Fatture da emettere v/altre soggetti Pubblici	0	0	0	0	0	0	0	0	0
	Note credito da emettere v/altre soggetti pubblici	0	0	0	0	0	0	0	0	0
	Crediti v/altre soggetti pubblici per ricerca	0	0	0	0	0	0	0	0	0
ABA700	Altri crediti diversi	375.957	0	0	0	68.658	412.368	0	0	8.420
ABA710	Crediti verso Enti Previdenziali per contributi	0	0	0	0	0	0	0	0	0
	Altri crediti diversi	375.957	0	0	0	68.658	412.368	0	0	8.420
	Fatture da emettere v/Altri crediti diversi	0	0	0	0	0	0	0	0	0

Nella tabella sottostante si dà rappresentazione della variazione dei CREDITI con separata evidenza delle differenze, rispetto allo Stato Patrimoniale 2017 - del crediti di formazione anno 2018.

Voce di SP	descrizione	soldo al 31/12/2017	incassi effettuati al 31/12/2018	svlutazione al 31/12/2018	crediti di formazione 2018 operati al 31/12/2018	soldo al 31/12/2018
ABA670	Crediti verso privati al lordo del fondo svalutazione crediti	4.897	1.683		1.913	5.127
ABA670	Fondo svalutazione crediti	(2.875)	0		0	(2.875)
ABA670	VALORE NETTO	2.022	1.683	0	1.913	2.252

Tab. 22 – Valore netto dei crediti per anno di scadenza – I parte

CODICE MOD. SP	CREDITI	VALORE NETTO DEI CREDITI AL 31/12/2018 PER SCADENZA		
		Entro 12 mesi	Tra 1 e 5 anni	Oltre 5 anni
	CREDITI V/STATO - PARTE CORRENTE			
	Crediti v/Stato per spesa corrente e acconti:	2.302	0	0
ABA210	Crediti v/Stato per spesa corrente - Integrazione a norma del D.Lvo 56/2000	2.302	0	0
ABA220	Crediti v/Stato per spesa corrente - FSN	2.302	0	0
ABA230	Crediti v/Stato per mobilità attiva extraregionale	0	0	0
ABA240	Crediti v/Stato per mobilità attiva internazionale	0	0	0
ABA250	Crediti v/Stato per acconto quota fabbisogno sanitario regionale standard	0	0	0
ABA260	Crediti v/Stato per finanziamento sanitario aggiuntivo corrente	0	0	0
	Crediti v/Stato - altro:	0	0	0
ABA270	Crediti v/Stato per spesa corrente - altro	0	0	0
	CREDITI V/STATO - INVESTIMENTI			
ABA280	Crediti v/Stato per finanziamenti per investimenti:	0	0	0
			
	CREDITI V/STATO - RICERCA			
ABA300	Crediti v/Stato per ricerca corrente - Ministero della Salute	4.620	0	0
ABA310	Crediti v/Stato per ricerca finalizzata - Ministero della Salute	0	0	0
ABA320	Crediti v/Stato per ricerca - altre Amministrazioni centrali	4.620	0	0
ABA330	Crediti v/Stato per ricerca - finanziamenti per investimenti	0	0	0
ABA340	CREDITI V/PREFETTURE	0	0	0
	TOTALE CREDITI V/STATO	6.922	0	0
	CREDITI V/REGIONE O P.A. PER SPESA CORRENTE			
	Crediti v/Regione o P.A. per finanziamento sanitario ordinario corrente:	186.429.542	0	0
ABA370	Crediti v/Regione o P.A. per spesa corrente - IRAP	186.429.542	0	0
ABA380	Crediti v/Regione o P.A. per spesa corrente - Addizionale IRPEF	0	0	0
ABA390	Crediti v/Regione o P.A. per quota FSR	0	0	0
ABA400	Crediti v/Regione o P.A. per mobilità attiva intraregionale	141.195.992	0	0
ABA410	Crediti v/Regione o P.A. per mobilità attiva extraregionale	16.849.743	0	0
ABA420	Crediti v/Regione o P.A. per acconto quota FSR	19.005.500	0	0
ABA430	Crediti v/Regione o P.A. per finanziamento sanitario aggiuntivo corrente LEA	0	0	0
ABA440	Crediti v/Regione o P.A. per finanziamento sanitario aggiuntivo corrente extra LEA	9.378.307	0	0
ABA450	Crediti v/Regione o P.A. per spesa corrente - altro	0	0	0
ABA460	CREDITI V/REGIONE O P.A. PER RICERCA:	0	0	0
			
	CREDITI V/REGIONE O P.A. PER VERSAMENTI A PATRIMONIO NETTO			
ABA480	Crediti v/Regione o P.A. per finanziamenti per investimenti	38.255	0	0
ABA490	Crediti v/Regione o P.A. per incremento fondo dotazione	38.255	0	0
	Crediti v/Regione o P.A. per ripiano perdite:	0	0	0
ABA500	Crediti v/Regione o P.A. per ripiano perdite	27.874.334	0	0
		27.874.334	0	0

VALORE NETTO DEI CREDITI AL 31/12/2018 PER SCADENZA			
	Entro 12 mesi	Tra 1 e 5 anni	Oltre 5 anni
	0	0	0
	0	0	0
TOTALE CREDITI V/REGIONE O PROVINCIA AUTONOMA	214.342.131	0	0

VALORE NETTO DEI CREDITI AL 31/12/2018 PER SCADENZA			
	Entro 12 mesi	Tra 1 e 5 anni	Oltre 5 anni
	236.754	0	0

CREDITI	
ABAS10	Crediti v/Regione per copertura debiti al 31/12/2005
ABAS20	Crediti v/Regione o P.A. per sostituzione risorse da investimenti esercizi precedenti
	TOTALE CREDITI V/REGIONE O PROVINCIA AUTONOMA

Tab. 23 – Valore netto dei crediti per anno di scadenza – il parte

CREDITI	
ABAS30	CREDITI V/COMUNI

	1.380.978	0	0
	0	0	0
	0	0	0
	1.380.978	0	0
	0	0	0
	196.102	0	0
	1.577.080	0	0

	CREDITI V/AZIENDE SANITARIE PUBBLICHE DELLA REGIONE
ABA560	Crediti v/Aziende sanitarie pubbliche della Regione - mobilità in compensazione
ABA570	Crediti v/Aziende sanitarie pubbliche della Regione - mobilità non in compensazione
ABA580	Crediti v/Aziende sanitarie pubbliche della Regione - altre prestazioni
ABA590	Acconto quota FSR da distribuire
ABA600	CREDITI V/AZIENDE SANITARIE PUBBLICHE FUORI REGIONE
	TOTALE CREDITI V/AZIENDE SANITARIE PUBBLICHE

	5.931	0	0
	5.931	0	0
	0	0	0
	0	0	0

	CREDITI V/SOCIETA' PARTECIPATE E/O ENTI DIPENDENTI
ABA620	Crediti v/enti regionali:

ABA630	Crediti v/sperimentazioni gestionali:

ABA640	Crediti v/altre partecipate:

	16.905	0	0
--	--------	---	---

ABA650	CREDITI V/ERARIO

	3.035.472	0	0
	2.252.522	0	0
	0	0	0
	217.547	0	0
	0	0	0

	CREDITI V/ALTRI
ABA670	Crediti v/clienti privati
ABA680	Crediti v/gestioni liquidatorie

ABA690	Crediti v/altri soggetti pubblici

ABA700	Crediti v/altri soggetti pubblici per ricerca

CODICE MOD. SP	CREDITI	VALORE NETTO DEI CREDITI AL 31/12/2018 PER SCADENZA		
		Entro 12 mesi	Tra 1 e 5 anni	Oltre 5 anni
.....				
.....				
ABA710	Altri crediti diversi	565.403	0	0
.....				
.....				

Nell'esercizio 2018, come di consueto, si è proceduto all'analisi dei crediti verso privati ancora aperti al 31/12/2018. In particolare sono stati presi in esame i crediti risalenti al 2016 e precedenti, come da Regolamento approvato con Delibera del Direttore Generale n. 590 del 23.06.2016, al fine di verificarne la sussistenza. In particolare si è constatato che tra i crediti v/ clienti privati permangono situazioni creditore verso società sottoposte a procedure fallimentari quali Villa Pini nei confronti della quale vantiamo un credito di €/000 608 e la CO.RI.MA s.r.l il cui credito insoluto ammonta ad €/000 364. Ciò nonostante si ritiene che, a tutto il 31/12/2018, il fondo svalutazione credi v/ clienti privati, di €/000 2.875 sia sufficientemente capiente anche in relazione ai crediti 2018 e precedenti già riscossi alla data di adozione del presente atto per circa €/000 1.200

Tab. 24 – Dettaglio crediti intraregionali per mobilità (in compensazione e non) e per altre prestazioni

DETTAGLIO CREDITI INTRAREGIONALI PER SINGOLA AZIENDA	Mobilità in compens.	Mobilità non in compens.	Altre prestazioni
	Asl 201- Avezzano Sulmona L'Aquila		
Asl 202- Lanciano Vasto Chieti			2.316.522
Asl 204-Teramo			140.895

150

CREDITI E DEBITI VS ASL AVEZZANO-SULMONA-L'AQUILA

Di seguito si evidenzia il disallineamento tra i crediti della ASL di Pescara vs la ASL Avezzano-Sulmona-L'Aquila ed i loro debiti nei nostri confronti:

	Valore nominale	Fondo svalutazione crediti	Valore netto
Crediti ASL Pescara verso ASL Avezzano-Sulmona L'Aquila	2.183.489	(1.381.339)	802.150
Debiti ASL Avezzano-Sulmona-L'Aquila verso ASL Pescara *	835.416	-	835.416
Disallineamento	1.348.072	(1.381.339)	(33.267)

* Dato comunicato dalla ASL 301 con e-mail del 09/04/2019.

Crediti v/ASL 301 per altre prestazioni - Importo disallineamento infragruppo						
Riferimento documento	Anno di competenza	Importo residuo al 31/12/2016	Credito prescritto	Documento disponibile/riproducibile (SI/NO)	Importo fondo rischi	Motivazione disallineamento
2-2002-724	1999	1.348.072	NO	Da verificare	(1.348.072)	Partita non presente nell'E/C della ASL debitrice
2-2002-725	1999				(33.267)	Fondo rischi accantonato da ASL Pescara relativamente alla fattura 2-2002-
Totale disallineamento		1.348.072			(1.381.339)	725 di € 33.267, presente anche nell'E/C della ASL 301. (33.267)

Di seguito si evidenzia il disallineamento tra i debiti della ASL di Pescara vs la ASL Avezzano-Sulmona-L'Aquila ed i loro crediti nei nostri confronti:

	Valore nominale	Fondo svalutazione crediti	Valore netto
Debiti ASL Pescara verso ASL Avezzano-Sulmona L'Aquila	502.090	-	502.090
Crediti ASL Avezzano-Sulmona-L'Aquila verso ASL Pescara *	652.822	-	652.822
Disallineamento	-	150.732	(150.732)

* Dato comunicato dalla ASL 301 con e-mail del 09/04/2019.

Debiti v/ASL 302 per altre prestazioni - Importo disallineamento infragruppo						
Riferimento documento	Anno di competenza	Importo residuo al 31/12/2017	Debito prescritto	Documento disponibile/riproducibile (SI/NO)	Importo fondo rischi	Motivazione disallineamento
Fattura n. reg. I-2019-11811, inerente l'attività di screening di competenza dell'esercizio 2017	2017	150.752	NO			La partita è stata registrata dalla ASL di Pescara nel 2019 come sopravvenienza passiva e da ASL L'Aquila come fattura da emettere al 31/12/2018.
Totale disallineamento		150.752				(150.752)

In occasione della chiusura del bilancio, è stata effettuata l'attività di riconciliazione dei saldi creditori e debitori infragruppo. All'esito di tale attività, si è provveduto, laddove possibile, secondo le indicazioni fornite dalla Regione nelle Linee Guida alla redazione del Bilancio di esercizio 2018, ad eliminare i disallineamenti tra i saldi.

Al 31/12/2018 permangono un disallineamento tra il credito della ASL di Pescara vs la ASL di Avezzano Sulmona-L'Aquila ed il loro debito nei nostri confronti. Le partite che formano il disallineamento ancora presente al 31/12/2018 sono:

- la fattura registrazione n. 2-2002-724 di €/000 1.348, risalente all'esercizio 1999, emessa nei confronti della ex ASL di Avezzano-Sulmona, per la quale è stato ripetutamente sollecitato il pagamento alla ASL di Avezzano-Sulmona-L'Aquila. Tale fattura non è presente nella contabilità della ASL debitrice e a fronte del rischio di inesigibilità della stessa, la ASL di Pescara ha accantonato un fondo rischi di pari importo;
- fondo rischi di €/000 33, accantonato a fronte della fattura 2-2002-725, anch'essa risalente all'esercizio 1999. Tale fattura, a differenza della precedente, è presente nella contabilità della ASL debitrice, ma ad oggi, nonostante numerosi solleciti effettuati nel corso degli anni, non è ancora stata pagata. A fronte del rischio di inesigibilità della stessa, la ASL di Pescara ha accantonato un fondo rischi di pari importo.

In merito alle azioni che la ASL di Pescara intende intraprendere nel corso del 2019 per eliminare detto disallineamento, si fa presente quanto segue.

In relazione al documento n. 2-2002-724, non presente nella contabilità della ASL debitrice, la ASL di Pescara intende portare a compimento la verifica della disponibilità/riproducibilità del documento, attraverso un'attenta ricognizione da parte degli uffici competenti che hanno emesso la fattura, e procedere nuovamente all'invio del documento alla ASL debitrice, affinché quest'ultima provveda a registrare la fattura nella sua contabilità e ad effettuare il pagamento a nostro favore.

Per quanto riguarda il documento n. 2-2002-725, esso è presente nella contabilità della ASL debitrice, ma ad oggi non è ancora stato pagato. L'azienda intende sollecitare nuovamente il pagamento alla ASL di Avezzano Sulmona L'Aquila.

In riferimento all'attività di riconciliazione tra il debito della ASL di Pescara vs la ASL di Avezzano Sulmona-L'Aquila ed il loro credito nei nostri confronti, al 31/12/2017 c'è un disallineamento di € 150.732, dovuto in particolare alla fattura n. reg. 1-2019-11811, inerente l'attività di screening di competenza dell'esercizio 2017, registrata dalla ASL di Pescara nel 2019 come sopravvenienza passiva e da ASL L'Aquila come fattura da emettere al 31/12/2018.

CREDITI E DEBITI VS ASL LANCIANO-VASTO-CHIETI

Di seguito si evidenzia il disallineamento tra i crediti della ASL di Pescara vs la ASL Lanciano-Vasto-Chieti ed i loro debiti nei nostri confronti:

	Valore nominale	Fondo svalutazione crediti	Valore netto
Crediti ASL Pescara verso ASL Lanciano-Vasto-Chieti	2.316.522	(1.878.588)	437.934
Debiti ASL Lanciano-Vasto-Chieti verso ASL Pescara *	1.101.966	-	1.101.966
Disallineamento	1.214.556	(1.878.588)	(664.032)

* Dato comunicato dalla ASL 302 con e-mail del 16/04/2019.

152

Crediti v/ASL 302 per altre prestazioni - Importo disallineamento infragruppo						
Riferimento documento	Anno di competenza	Importo residuo al 31/12/2018	Credito prescritto	Documento disponibile/riproducibile (SI/NO)	Importo fondo rischi	Motivazione disallineamento
2-2002-722	1999				(661.639)	Fondo rischi accantonato da ASL Pescara relativamente alla fattura 2-2002-722 di € 661.638,73, presente anche nell'E/C della ASL 302.
2-2002-723	1999	1.216.949	NO	Da verificare	(1.216.949)	Partita non presente nell'E/C della ASL debitrice
4-2018-775	2011	290		SI		Partita chiusa dalla ASL 302, in quanto pagata. Essa risulta ancora aperta nella contabilità della ASL di Pescara.
FT-2015-4615	2015	(172)				Iva, dalla ASL di Pescara stornata dall'importo del credito a chiusura del debito v/Erario (meccanismo dello Split Payment).
FT-2019-481	2014	(1.267)				Iva, dalla ASL di Pescara stornata dall'importo del credito a chiusura del debito v/Erario (meccanismo dello Split Payment).
FT-2019-691	2014	(1.214)				Iva, dalla ASL di Pescara stornata dall'importo del credito a chiusura del debito v/Erario (meccanismo dello Split Payment).
Totale disallineamento		1.214.556			(1.878.588)	Disallineamento dovuto ai bolli sulle fatture da emettere al 31/12/2018 (664.032)

Di seguito si evidenzia il disallineamento tra i debiti della ASL di Pescara vs la ASL Lanciano-Vasto-Chieti ed i loro crediti nei nostri confronti:

Debiti ASL Pescara verso ASL Lanciano-Vasto-Chieti		Fondo svalutazione crediti	
Valore nominale	Valore netto	Valore nominale	Valore netto
Crediti ASL Lanciano-Vasto-Chieti verso ASL Pescara *	228.041	228.041	228.041
Disallineamento	228.075	228.075	228.075
	33	33	33

* Dato comunicato dalla ASL 302 con e-mail del 16/04/2019.

Debiti v/ASL 302 per altre prestazioni - Importo disallineamento infragruppo						
Riferimento documento	Anno di competenza	Importo residuo al 31/12/2016	Debito prescritto	Documento disponibile/riproducibile (SI/NO)	Importo fondo rischi	Motivazione disallineamento
Rimborso spese di registrazione sentenza (Determina n. 25/AGL del 30/01/2017 della ASL di Lanciano Vasto Chieti)	2016	33	NO			La partita sarà registrata nella contabilità della ASL di Pescara nell'esercizio 2019.
Totale disallineamento		33				(33)

In occasione della chiusura del bilancio, è stata effettuata l'attività di riconciliazione dei saldi creditori e debitori infragruppo.

All'esito di tale attività, si è provveduto, laddove possibile, secondo le indicazioni fornite dalla Regione nelle Linee Guida alla redazione del Bilancio di esercizio 2018, ad eliminare i disallineamenti tra i saldi.

Al 31/12/2018 permane un disallineamento tra il credito della ASL di Pescara vs la ASL di Lanciano-Vasto-Chieti ed il loro debito nei nostri confronti. Le principali partite che formano il disallineamento ancora presente al 31/12/2018 sono:

- la fattura con registrazione n. 2-2002-723 di €/000 1.217, risalente all'esercizio 1999, emessa nei confronti della ex ASL di Chieti, per la quale è stato ripetutamente sollecitato il pagamento. Tale fattura, inizialmente presente nella contabilità della ASL debitrice, attualmente non compare più tra i debiti della ASL di Chieti. A fronte del rischio di inesigibilità della fattura, la ASL di Pescara ha accantonato un fondo rischi di pari importo;
- fondo rischi accantonato a fronte della fattura 2-2002-722, anch'essa risalente all'esercizio 1999. Tale fattura, a differenza della precedente, è presente nella contabilità della ASL debitrice, ma ad oggi, nonostante numerosi solleciti effettuati nel corso degli anni, non è ancora stata pagata. A fronte del rischio di inesigibilità della stessa, la ASL di Pescara ha accantonato un fondo rischi di pari importo.
- Rimborso fatture 2011, relative ad accertamenti medico legali dipendenti malattia di €/unità 290. La partita risulta chiusa dalla ASL di Lanciano-Vasto-Chieti in quanto pagata, mentre risulta ancora aperta nella contabilità della ASL di Pescara. Il disallineamento sarà eliminato nel 2019, a seguito delle opportune verifiche.

- Iva su ns fatture, per un importo complessivo di €/unità 2.653, che secondo il meccanismo dello Split Payment è stata stornata dall'importo del credito a chiusura del debito v/erario per iva. Lo storno dell'iva viene invece effettuato dalla ASL debitrice al momento del pagamento della fattura. Pertanto, il disallineamento in questione si annullerà al momento del pagamento della fattura da parte della ASL di Lanciano-Vasto-Chieti.

In merito alle azioni che la ASL di Pescara intende intraprendere nel corso del 2018 per eliminare detto disallineamento, si fa presente quanto segue.

In relazione al documento n. 2-2002-723, non più presente nella contabilità della ASL debitrice, la ASL di Pescara intende completare la raccolta della documentazione comprovante il credito nei confronti della ASL di Lanciano-Vasto Chieti, portando a compimento la ricognizione, da parte degli uffici competenti che hanno emesso la fattura, e procedere all'invio della suddetta documentazione alla ASL debitrice, affinché quest'ultima provveda a registrare nuovamente la fattura nella sua contabilità e ad effettuare il pagamento a nostro favore.

Per quanto riguarda il documento n. 2-2002-722, esso è presente nella contabilità della ASL debitrice, ma ad oggi non è ancora stato pagato. L'azienda intende sollecitare nuovamente il pagamento da parte della ASL di Lanciano-Vasto-Chieti.

In riferimento all'attività di riconciliazione svolta tra il debito della ASL di Pescara vs la ASL di Lanciano Vasto Chieti ed il loro credito nei nostri confronti, al 31/12/2018 c'è un disallineamento di importo pari ad €/unità -33, che si riferisce al rimborso dovuto dalla ASL di Pescara delle spese di registrazione di una sentenza. La ASL di Lanciano-Vasto-Chieti ha rilevato il credito verso la ASL di Pescara nel 2016, ma la ASL di Pescara non ha ancora registrato tale partita nella sua contabilità, in quanto non è ancora stato adottato il relativo provvedimento di liquidazione da parte dell'Ufficio Legale aziendale. Essa sarà registrata nella contabilità della ASL di Pescara nell'esercizio 2019.

CREDITI E DEBITI VS ASL TERAMO

Di seguito si evidenzia il disallineamento tra i crediti della ASL di Pescara vs la ASL di Teramo ed i loro debiti nei nostri confronti:

	Valore nominale	Fondo svalutazione crediti	Valore netto
Crediti ASL Pescara verso ASL Teramo	140.895	-	140.895
Debiti ASL Teramo verso ASL Pescara *	138.802	-	138.802
Disallineamento	2.093	-	2.093

* Dato comunicato dalla ASL 304 con e-mail del 10/04/2019.

154

Crediti v/ASL 304 per altre prestazioni - importo disallineamento infragruppo						
Riferimento documento	Anno di competenza	Importo residuo al 31/12/2018	Credito prescritto	Documento disponibile/riproducibile (SI/NO)	Importo fondo rischi	Motivazione disallineamento
FT-2017-3932	2017	2.093	NO	SI	0	La ASL di Teramo ha rilevato una Nota di credito da ricevere a storno della fattura indicata. Tale partita non è presente nella contabilità della ASL di Pescara in quanto la struttura competente (DSP di Città Sant'Angelo), alla data di redazione del Bilancio di esercizio al 31/12/2018, non ha emesso la nota di credito, essendo la pratica ancora in corso di definizione.
Totale disallineamento		2.093			0	2.093

Di seguito si evidenzia il disallineamento tra i debiti della ASL di Pescara vs la ASL di Teramo ed i loro crediti nei nostri confronti:

	Valore nominale	Fondo svalutazione crediti	Valore netto
Debito ASL Pescara verso ASL Teramo	1.935.488	-	1.935.488
Crediti ASL Teramo verso ASL Pescara *	1.935.487	-	1.935.487
Disallineamento	0,90	-	0,90

* Dato comunicato dalla ASL 304 con e-mail del 10/04/2019.

La differenza è dovuta ad arrotondamenti.

In occasione della chiusura del bilancio, è stata effettuata l'attività di riconciliazione dei saldi creditori e debitori infragruppo.

All'esito di tale attività, si è provveduto, laddove possibile, secondo le indicazioni fornite dalla Regione nelle Linee Guida alla redazione del Bilancio di esercizio 2018, ad eliminare i disallineamenti tra i saldi. Al 31/12/2018 esiste una differenza tra il credito della ASL di Pescara vs la ASL di Teramo ed il debito di quest'ultima verso la ASL di Pescara di € 2.093. Tale differenza è data dalla Nota di credito da ricevere rilevata dalla ASL di Teramo a storno della Fattura n. FT-2017-3932. La ASL di Pescara non ha rilevato nella sua contabilità una nota di credito da emettere, in quanto la pratica è ancora in corso di definizione.

In riferimento all'attività di riconciliazione tra il debito della ASL di Pescara vs la ASL di Teramo ed il loro credito nei nostri confronti, al 31/12/2018 c'è un disallineamento di importo non significativo (€/unità 0,90) dovuto ad arrotondamenti.

POSTE STRAORDINARIE INFRAGRUPPO

I disallineamenti rilevati al 31/12/2017, in occasione dell'attività di riconciliazione, non hanno determinato rilevazioni di poste straordinarie infragruppo nel corso dell'esercizio 2018.

Tuttavia, nel corso dell'esercizio 2018 sono state rilevate nelle poste straordinarie infragruppo le fatture emesse/ricevute nel 2018, dopo la data di predisposizione del bilancio di esercizio al 31/12/2017, di competenza di esercizi precedenti.

Si riportano di seguito i saldi delle poste straordinarie infragruppo, movimentate nel 2018, suddivise per AA.SS.LL.:

Voce di CE	Voce di conto	Descrizione	ASL Avezzano-Sulmona-L'Aquila	ASL Lanciano-Vasto-Chieti	ASL Teramo	TOTALE
EA0060	0601020202	Altre sopravvenienze attive v/Aziende sanitarie pubbliche della Regione	17.378	2.677	1.219	21.274
EA0160	0601020301	Insusistenze attive v/Aziende sanitarie pubbliche della Regione	0	0	0	0
EA0340	1001020302	Altre sopravvenienze passive v/Aziende sanitarie pubbliche della Regione	8.343	17.443	97.084	122.870
EA0470	1001020401	Insusistenze passive v/Aziende sanitarie pubbliche della Regione	0	0	0	0

156

Tab. 25 – Dettagli crediti per incrementi di patrimonio netto

CODICE MOD. SP	DETTAGLIO CREDITI PER INCREMENTI DI PATRIMONIO NETTO DELIBERATI	Delibera n°/anno	Importo delibera	Riscosso negli esercizi precedenti (-)	Consistenza iniziale	Importo nuove deliberazioni	Riscossioni/compensazioni (-)	Consistenza finale
ABA280	Crediti v/Stato per finanziamenti per investimenti Inserire dettaglio				0			
ABA480	Crediti v/Regione o Provincia Autonoma per finanziamenti per investimenti Potenz. Attrez. San. Servizio Prevenzione e Ig. Amb.	Consiglio Regionale n.128/43 del 23/12/89	38.255	0	38.255	0	0	38.255
ABA490	Acq telefoni cell. Servizio guardia medica Crediti v/Regione o Provincia Autonoma per incremento fondo dotazione Inserire dettaglio	Del. Consiliare 68/10 del 27/04/1993	27.719 10.536 0	0	27.719 10.536 0	0	0	27.719 10.536 0
ABA500	Crediti v/Regione o Provincia Autonoma per perdite esercizio 2017	DPF012/14 DEL 13/04/2018 e nota n.RA0122860/PDF12 del 19/04/2019	27.874.334		14.264.710	13.609.624	0	27.874.334
ABA510	Crediti v/Regione per copertura debiti al 31/12/2005 Inserire dettaglio		0		0			
ABA520	Crediti v/Regione o Provincia Autonoma per riconsituzione risorse da investimenti esercizi precedenti Inserire dettaglio		0		0			

CRED01 - Svalutazione crediti iscritti nell'attivo circolante.

CRED01 - NO	non sono state effettuate svalutazione di crediti inseriti nell'attivo circolante	Caso presente in	
-------------	---	------------------	--

Altre informazioni relative ai crediti.

Informazione	Caso presente in	Se sì, illustrare
CRED02 - Gravami. Sui crediti dell'azienda vi sono gravami quali pignoramenti, ecc.?	NO	
CRED03 - Cartolarizzazioni. L'azienda ha in atto operazioni di cartolarizzazione dei crediti?	NO	
CRED04 - Altro. Esistono altre informazioni che si ritiene necessario fornire per soddisfare la regola generale secondo cui "Se le informazioni richieste da specifiche disposizioni di legge non sono sufficienti a dare una rappresentazione veritiera e corretta, si devono fornire le informazioni complementari necessarie allo scopo" (art. 2423 cc)?	NO	

8. Attività finanziarie che non costituiscono immobilizzazioni

Tab. 26 - Movimentazioni delle attività finanziarie che non costituiscono immobilizzazioni

CODICE MOD. SP	ESERCIZI PRECEDENTI				MOVIMENTI DELL'ESERCIZIO				Valore netto
	Costo storico	Rivalut.	Swalut.	Valore iniziale	Giroconti e Riclassificaz. (+/-)	Rivalut. (+)	Swalut. (-)	Acquisiz.	
ABA730	0	0	0	0	0	0	0	0	0
ABA740	0	0	0	0	0	0	0	0	0
TOTALE ATTIVITA' FINANZIARIE CHE NON COSTITUISCONO IMMOBILIZZAZIONI	0	0	0	0	0	0	0	0	0

Tab. 27 - Elenco e informativa delle partecipazioni che non costituiscono immobilizzazioni

ELENCO PARTECIPAZIONI CHE NON COSTITUISCONO IMMOBILIZZAZIONI	Sede	Forma giuridica	Capitale	% capitale pubblico	Patrimonio netto incluso riserve	Totale Attivo	Risultato di esercizio	% di possesso	Valore attribuito a bilancio
Partecipazioni in imprese controllate:									
Partecipazioni in imprese collegate:									
Partecipazioni in altre imprese:									

Tab. 28 - Dettagli e movimentazioni delle attività finanziarie che non costituiscono immobilizzazioni

CODICE MOD. SP	ESERCIZI PRECEDENTI				MOVIMENTI DELL'ESERCIZIO				Valore finale
	Costo storico	Rivalut.	Swalut.	Valore iniziale	Giroconti e Riclassific.	Rivalut.	Swalut.	Acquisiz.	
ABA730									
ABA740									

Altre informazioni relative alle attività finanziarie che non costituiscono immobilizzazioni.

Informazione	Caso presente in azienda?	Se sì, illustrare
AF01 - Gravami. Sulle attività finanziarie che non costituiscono immobilizzazioni vi sono gravami quali pegni, pignoramenti, ecc.?		
AF02 - Contenzioso con iscrizione in bilancio. Sulle attività finanziarie che non costituiscono immobilizzazioni iscritte in bilancio sono in corso contenziosi con altre aziende sanitarie, con altri enti pubblici o con enti privati?		
AF03 - Contenzioso senza iscrizione in bilancio. Esistono attività finanziarie che non costituiscono immobilizzazioni non iscritte nello stato patrimoniale perché non riconosciute come proprietà dell'azienda in seguito a contenziosi in corso con altre aziende sanitarie, con altri enti pubblici o con soggetti privati?		
AF04 - Altro. Esistono altre informazioni che si ritiene necessario fornire per soddisfare la regola generale secondo cui "Se le informazioni richieste da specifiche disposizioni di legge non sono sufficienti a dare una rappresentazione veritiera e corretta, si devono fornire le informazioni complementari necessarie allo scopo" (art. 2423 cc)?		

158

9. Disponibilità liquide

Tab. 29 -- Movimentazioni delle disponibilità liquide

CODICE MOD. SP	DISPONIBILITA' LIQUIDE	Valore iniziale	MOVIMENTI DELL'ESERCIZIO		Valore finale
			Incrementi	Decrementi	
ABA760	Cassa	20.000	52.671	52.671	20.000
ABA770	Istituto Tesoriere	69.558.966	625.609.945	648.972.837	46.196.074
ABA780	Tesoreria Unica	0	0	0	0
ABA790	Conto corrente postale	3.227.616	1.458.253	3.393.835	1.292.034

- Fondi vincolati.

DL01 - no	
-----------	--

Altre informazioni relative alle disponibilità liquide

Informazione	Caso presente in azienda?	Se sì, illustrare
DL02 - Gravami. Sulle disponibilità liquide dell'azienda vi sono gravami quali pignoramenti, ecc.?	NO	
DL03 - Altro. Esistono altre informazioni che si ritiene necessario fornire per soddisfare la regola generale secondo cui "Se le informazioni richieste da specifiche disposizioni di legge non sono sufficienti a dare una rappresentazione veritiera e corretta, si devono fornire le informazioni complementari necessarie allo scopo" (art. 2423 cc)?	no	

10. Ratei e risconti attivi

Tab. 30 -- Ratei attivi -- Dettaglio a livello di ricavo (codice CE)

CODICE MOD. CE	RATEI ATTIVI	Importo	di cui oltre 12 mesi
	DETTAGLIO A LIVELLO DI CODICE DI RICAVO CE		
	...		
	...		

Tab. 31 – Risconti attivi – Dettaglio a livello di costo (codice CE)

CODICE MOD. CE	RISCONTI ATTIVI	Importo	di cui oltre 12 mesi
	DETTAGLIO A LIVELLO DI CODICE DI COSTO CE	10.534	
BA1690	B.2.B.1.11.A) Premi di assicurazione - R.C. Professionale	0	
BA1700	B.2.B.1.11.B) Premi di assicurazione - Altri premi assicurativi per rischi su immobili	0	
	RC automezzi	0	
	altri premi di assicurazione	0	
BA2000	B.4-A) Fitti passivi	10.534	

Informazione	Caso presente in azienda?	Se sì, illustrare
<p>RR01 - Altro. Esistono altre informazioni che si ritiene necessario fornire per soddisfare la regola generale secondo cui "se le informazioni richieste da specifiche disposizioni di legge non sono sufficienti a dare una rappresentazione veritiera e corretta, si devono fornire le informazioni complementari necessarie allo scopo" (art. 2423 cc)?</p>	NO	

160

11. Patrimonio netto

Tab. 32 – Consistenza, movimentazioni e utilizzazioni delle poste di patrimonio netto

CODICE MOD. SP	PATRIMONIO NETTO	MOVIMENTI DELL'ESERCIZIO						RIPILOGO DELLE UTILIZZAZIONI EFFETTUATE					
		Consistenza Iniziale	Giroconti e Riclassifiche	Assegnazioni nel corso dell'esercizio	Utilizzi per sterilizzazioni nel corso dell'esercizio	Altre variazioni (+/-)	Risultato di esercizio (+/-)	Consistenza finale	Copertura perdite	Sterilizzazioni	Altre motivazioni		
PAA000	FONDO DI DOTAZIONE	0	0	0	0	0	0	0	0	0	0	0	0
PAA010	FINANZIAMENTI PER INVESTIMENTI:	119.162.770	0	6.486.693	10.436.921	0	(3.950.227)	115.212.543	0	10.436.921	0	0	0
PAA020	Finanziamenti per beni di prima dotazione	63.708.982	0	0	3.577.468	0	(3.577.468)	60.131.414	0	3.577.468	0	0	0
PAA030	Finanziamenti da Stato per investimenti	0	0	0	0	0	0	0	0	0	0	0	0
PAA040	Finanziamenti da Stato per investimenti - ex art. 20 legge 67/88	0	0	0	0	0	0	0	0	0	0	0	0
PAA050	Finanziamenti da Stato per investimenti - ricerca	0	0	0	0	0	0	0	0	0	0	0	0
PAA060	Finanziamenti da Stato per investimenti - altro	0	0	0	0	0	0	0	0	0	0	0	0
PAA070	Finanziamenti da Regione per investimenti	37.556.665	0	2.138.847	1.674.246	(0)	464.601	38.021.265	0	1.674.246	0	0	0
PAA080	Finanziamenti da altri soggetti pubblici per investimenti	0	0	0	0	0	0	0	0	0	0	0	0
PAA090	Finanziamenti per investimenti da rettifica contributi in conto esercizio	17.897.223	0	4.347.847	5.185.207	0	(837.360)	17.059.862	0	5.185.207	0	0	0
PAA100	RISERVE DA DONAZIONI E LASCI VINCOLATI AD INVESTIMENTI	201.195	0	114.033	54.754	0	59.279	260.474	0	54.754	0	0	0
PAA110	ALTRE RISERVE:	2.730.000	0	0	0	0	0	2.730.000	0	0	0	0	0
PAA120	Riserve da rivalutazioni	0	0	0	0	0	0	0	0	0	0	0	0
PAA130	Riserve da plusvalenze da reinvestire	0	0	0	0	0	0	0	0	0	0	0	0
PAA140	Contributi da reinvestire	0	0	0	0	0	0	0	0	0	0	0	0
PAA150	Riserve da utili di esercizio destinati ad investimenti	0	0	0	0	0	0	0	0	0	0	0	0
PAA160	Riserve diverse	2.730.000	0	0	0	0	0	2.730.000	0	0	0	0	0
PAA170	CONTRIBUTI PER RIPIANO PERDITE:	14.264.710	0	13.609.624	0	0	13.609.624	27.874.334	0	0	0	0	0
PAA180	Contributi per copertura debiti al 31/12/2005	0	0	0	0	0	0	0	0	0	0	0	0
PAA190	Contributi per ricostituzione risorse da investimenti esercizi precedenti	0	0	0	0	0	0	0	0	0	0	0	0
PAA200	Altro	14.264.710	0	13.609.624	0	0	13.609.624	27.874.334	0	0	0	0	0
PAA210	UTILI (PERDITE) PORTATI A NUOVO	(14.264.710)	0	0	0	0	(13.609.624)	(27.874.334)	0	0	0	0	0
PAA220	UTILE (PERDITA) D'ESERCIZIO	(13.609.624)	0	13.611.302	0	0	13.611.302	1.677	0	0	0	0	0
	TOTALE PATRIMONIO NETTO	108.484.341	0	33.821.652	10.491.675	13.609.625	9.720.353	118.204.694	0	10.491.675	0	0	0

riconciliazione con le tabelle 1, 5 con tab 32

tab 1	sterilizzazione beni immateriali	160.939
tab 5	sterilizzazione beni materiali	10.330.736
tab 32	totale sterilizzazione patrimonio netto	10.491.675

BENI ACQUISTATI CON CONTRIBUTI IN C/ESERCIZIO: DETTAGLIO AMMORTAMENTI E STERILIZZAZIONI

ACQUISTI 2012				
Conto	Descrizione	Costo Acquisto	Ammortamento 2018	Sterilizzazione 2018
101010602	Licenze d'uso software	25.593	0	0
101020301	Fabbricati strumentali (indisponibili)	227.233	6.817	6.817
101020404	Macchinari generici	545.060	58.384	58.384
101020502	Attrezzature generiche	1.133.334	0	0
101020601	Mobili e arredi	358.557	44.819	44.819
101020703	Altri mezzi di trasporto	55.388	0	0
101020903	Computer e macchinari elettronici	2.032.218	0	0
101020904	Altri beni materiali	31.625	0	0
Totale	Beni acquistati nell'esercizio 2012	4.409.008	110.020	110.020
ACQUISTI 2013				
Conto	Descrizione	Costo Acquisto	Ammortamento 2018	Sterilizzazione 2018
101010602	Licenze d'uso software	224.284	33.168	33.168
101020301	Fabbricati strumentali (indisponibili)	138.664	4.160	4.160
101020404	Macchinari generici	419.471	52.620	52.620
101020502	Attrezzature generiche	2.570.017	327.083	327.083
101020601	Mobili e arredi	357.679	44.711	44.711
101020703	Altri mezzi di trasporto	178.564	0	0
101020903	Computer e macchinari elettronici	294.092	40.117	40.117
101020904	Altri beni materiali	17.386	2.790	2.790
Totale	Beni acquistati nell'esercizio 2013	4.200.157	504.649	504.649
ACQUISTI 2014				
Conto	Descrizione	Costo Acquisto	Ammortamento 2018	Sterilizzazione 2018
101010602	Licenze d'uso software	183.733	36.747	36.747
101020301	Fabbricati strumentali (indisponibili)	579.826	17.395	17.395
101020404	Macchinari generici	313.764	39.803	39.803
101020502	Attrezzature generiche	3.343.536	665.967	665.967
101020601	Mobili e arredi	455.893	57.097	57.097
101020703	Altri mezzi di trasporto	46.142	8.849	8.849
101020903	Computer e macchinari elettronici	247.970	49.595	49.595
101020904	Altri beni materiali	7.242	1.448	1.448
Totale	Beni acquistati nell'esercizio 2014	5.178.106	876.901	876.901
ACQUISTI 2015				
Conto	Descrizione	Costo Acquisto	Ammortamento 2018	Sterilizzazione 2018
101010602	Licenze d'uso software	79.588	15.917	15.917
101020301	Fabbricati strumentali (indisponibili)	0	0	0
101020404	Macchinari generici	89.338	12.723	12.723
101020502	Attrezzature generiche	3.612.525	717.756	717.756

162

Conto	Descrizione	Costo Acquisto	Ammortamento 2018	Sterilizzazione 2018
101020601	Mobili e arredi	430.481	53.836	53.836
101020703	Altri mezzi di trasporto	53.135	13.284	13.284
101020903	Computer e macchinari elettronici	363.436	72.686	72.686
101020904	Altri beni materiali	23.623	4.725	4.725
Totale	Beni acquistati nell'esercizio 2015	4.652.126	890.927	890.927

ACQUISTI 2016				
Conto	Descrizione	Costo Acquisto	Ammortamento 2018	Sterilizzazione 2018
101010602	Licenze d'uso software	161.548	32.310	32.310
101020301	Fabbricati strumentali (Indisponibili)	0	0	0
101020404	Macchinari generici	174.746	22.170	22.170
101020502	Attrezzature generiche	6.429.856	1.285.971	1.285.971
101020601	Mobili e arredi	344.744	43.095	43.095
101020703	Altri mezzi di trasporto	144.302	36.075	36.075
101020903	Computer e macchinari elettronici	74.042	14.808	14.808
101020904	Altri beni materiali	3.262	646	646
Totale	Beni acquistati nell'esercizio 2016	7.332.500	1.435.075	1.435.075

ACQUISTI 2017				
Conto	Descrizione	Costo Acquisto	Ammortamento 2018	Sterilizzazione 2018
101010602	Licenze d'uso software	191.469	38.294	38.294
101020301	Fabbricati strumentali (Indisponibili)	0	0	0
101020404	Macchinari generici	218.527	27.316	27.316
101020502	Attrezzature generiche	5.494.273	1.098.720	1.098.720
101020601	Mobili e arredi	215.123	26.892	26.892
101020703	Altri mezzi di trasporto	123.030	30.757	30.757
101020903	Computer e macchinari elettronici	261.895	52.379	52.379
101020904	Altri beni materiali	2.001	388	388
Totale	Beni acquistati nell'esercizio 2017	6.506.318	1.274.746	1.274.746

ACQUISTI 2018				
Conto	Descrizione	Costo Acquisto	Ammortamento 2018	Sterilizzazione 2018
101010602	Licenze d'uso software	17.609	192	192
101020301	Fabbricati strumentali (Indisponibili)	2.087.230	172	172
101020404	Macchinari generici	293.547	100	100
101020502	Attrezzature generiche	1.701.548	84.026	84.026
101020601	Mobili e arredi	204.748	7.928	7.928
101020703	Altri mezzi di trasporto	0	0	0
101020903	Computer e macchinari elettronici	40.910	276	276
101020904	Altri beni materiali	2.254	196	196
Totale	Beni acquistati nell'esercizio 2017	4.347.845	92.889	92.889

RIEPILOGO			
Descrizione	Costo di Acquisto	Ammortamento 2018	Sterilizzazione 2018
<i>Beni acquistati nel 2012 con contributi in c/esercizio</i>	4.409.008	110.020	110.020
<i>Beni acquistati nel 2013 con contributi in c/esercizio</i>	4.200.157	504.649	504.649
<i>Beni acquistati nel 2014 con contributi in c/esercizio</i>	5.178.106	876.901	876.901
<i>Beni acquistati nel 2015 con contributi in c/esercizio</i>	4.652.126	890.927	890.927
<i>Beni acquistati nel 2016 con contributi in c/esercizio</i>	7.332.500	1.435.075	1.435.075
<i>Beni acquistati nel 2017 con contributi in c/esercizio</i>	6.506.318	1.274.746	1.274.746
<i>Beni acquistati nel 2018 con contributi in c/esercizio</i>	4.347.845	92.889	92.889
TOTALE AMMORTAMENTI E STERILIZZAZIONI	36.626.059	5.185.207	5.185.207

164

Tab. 33 – Dettaglio finanziamenti per investimenti (ultimi 3 esercizi)

CODICE MOD. SP	DETTAGLIO FINANZIAMENTI PER INVESTIMENTI RICEVUTI NEGLI ULTIMI TRE ESERCIZI	INFORMAZIONI				MOVIMENTI DELL'ESERCIZIO								
		Vincolato o Indistinto	Esercizio di assegnazione	Estremi del provvedimento	Destinazione (tipologia di beni acquisiti)	Consistenza all'inizio dell'esercizio 2018	Giroconti e Riclassifiche	Assegnazioni nel corso dell'esercizio	Utilizzo a fronte di sterilizzazioni nel corso dell'esercizio	Altre variazioni (+/-)	Consistenza al 31.12.2018 finale	di cui riscossi	di cui investiti	
PAA020	Per beni di prima dotazione: ... assegnati in data antecedente al 1/1/x-2 ... assegnati in data antecedente al 1/1/x-2 ... assegnati a partire dall'1/1/2010 (dettagliare)					63.708.881			(3.577.468)			60.131.413	60.131.413	60.131.413
PAA030	Da Stato: ... assegnati in data antecedente al 1/1/2009 ... assegnati a partire dall'1/1/2009 (dettagliare)													
PAA070	Da Regione: ... assegnati in data antecedente al 1/1/2009 ... assegnati a partire dall'1/1/2009 (dettagliare)					37.556.665	0	2.138.846	(1.674.245)			38.021.266	38.021.266	38.021.266
21296703	art. 20 L. 67/80 c/capitale e P.O. P.O. utilizzo riscanti passivi di progetti obiettivo regionali utilizzo riscanti passivi di progetti obiettivo regionali	2010	DGR 655 del 31/08/10		LP8 Tutela maternità			75.640						
		2013	DG20/26 del 20/10/2014		Piano regionale prevenzione			599.020						
		2014	DGR 812 del 29/09/2015		LP5 Gestione cronicità			819.544	(843.430)			14.796.531		
		2009	DGR 246 del 22/05/2009		UTAP			188.346	(830.815)			23.224.735		
		2012	DGR 8 del 14/01/2013		LP1 CLURE PRIMARIE			306.453						
		2014	DGR 812 del 29/09/2015		LP1 ASSISTENZA PRIMARIA			149.844						
PAA080	Da altri soggetti pubblici: ... assegnati in data antecedente al 1/1/x-2 ... assegnati a partire dall'1/1/x-2 (dettagliare)													
PAA090	Per investimenti da rettificati contributi in conto esercizio: ... assegnati in data antecedente al 1/1/2013 ... assegnati a partire dall'1/1/2013 ... assegnati a partire dall'1/1/2014 ... assegnati a partire dall'1/1/2015 ... assegnati a partire dall'1/1/2016 ... assegnati a partire dall'1/1/2017 ... assegnati a partire dall'1/1/2018					17.897.223		4.347.846	(5.185.207)			17.059.862	17.059.862	17.059.862
						494.409			(110.019)			384.390		
						890.296			(504.648)		0	385.648		
						2.343.404			(876.901)			1.466.503		
						2.528.801			(890.927)			1.637.874		
						5.557.743			(1.435.075)			4.122.668		
						6.082.570			(1.274.746)			4.807.824		
						0			(92.889)		0	4.254.957		

Tab. 34 – Dettaglio riserve da plusvalenze da reinvestire

DETTAGLIO RISERVE DA PLUSVALENZE DA REINVESTIRE	ESERCIZI PRECEDENTI			Valore finale
	Valore al 31/12/2015 e precedenti	Valore al 31/12/2016	Valore al 31/12/2017 (Valore iniziale)	
Valore iniziale				
Incrementi				
Utilizzi				
Valore finale				

Tab. 35 – Dettaglio contributi da reinvestire

DETTAGLIO CONTRIBUTI DA REINVESTIRE	ESERCIZI PRECEDENTI			Valore finale
	Valore al 31/12/2015 e precedenti	Valore al 31/12/2016	Valore al 31/12/2017 (Valore iniziale)	
Valore iniziale				
Incrementi				
Utilizzi				
Valore finale				

Le cause di variazione del patrimonio netto sono di seguito elencate:

- La colonna "Assegnazioni nel corso dell'esercizio" accoglie le seguenti movimentazioni:
 - a) l'importo €/000 6.487 rappresenta l'importo complessivo dei diversi finanziamenti utilizzati nel corso dell'esercizio per l'acquisto di beni strumentali. Nello specifico: 1) la somma di €/000 2.139 è relativa all' utilizzo di risorse da Progetti Obiettivo ed €/000 4.348 è relativa all'utilizzo di risorse proprie (FSR) i cui dettagli sono riportati nelle tabelle dedicate;
 - b) l'importo di €/000 114 rappresenta l' incremento di patrimonio netto a seguito dell'utilizzo di risorse derivati da donazioni intervenute nel corso dell'esercizio 2018 il cui dettaglio è riportato nella tabella dedicata;
 - c) l'incremento di €/000 13.610 è relativo al contributo per ripiano perdite esercizio 2018 assegnato con determinazione DPFO12/37 del 03/07/2019.
- La colonna "Utilizzi per sterilizzazioni nel corso dell'esercizio" accoglie le sterilizzazioni di quote di ammortamento di competenza dell'esercizio 2018. L'importo complessivo di dette sterilizzazioni è pari ad €/000 10.492 come si può desumere anche dalle Tabelle 2 e 5, in base alle quali detto importo risulta così determinato: €/000 161+ 10.331 in applicazione dell'intesa del 6/08/2013 concernente la casistica applicativa del Titolo II del D.lgs 118/2011, Documento n.1 " la sterilizzazione degli ammortamenti".

- La colonna "Altre Variazioni" accoglie le rettifiche della voce PAA210 " perdita portata a nuovo " relativo al risultato d'esercizio 2017 e l'utile d'esercizio 2018 di € /000 2
- La colonna "Risultato d'esercizio +/-" accoglie la movimentazione delle voci che compongono il Patrimonio Netto nell'esercizio 2018

Il dettaglio degli incrementi della voce "Finanziamenti per investimenti" è il seguente:

Estremi provvedim.	Descrizione	Importo
	TOTALE	0

L'utilizzo della voce "Riserve da donazioni lasciti vincolati e investimenti" è rappresentato dalla sterilizzazione degli ammortamenti 2018 dei cespiti donati. Il dettaglio delle sterilizzazioni è il seguente:

Voce di conto	Descrizione	Importo sterilizzazione
0101010602	Licenze d'uso software	-
0101020404	Macchinari generici	2.636
0101020502	Attrezzature generiche	32.927
0101020601	Mobili e arredi	14.603
01010207	ambulanze ed altri mezzi di Trasporto	615
0101020903	Computer e macchinari elettronici	940
0101020904	Altri beni materiali	3.033
	TOTALE STERILIZZAZIONI 2018 CESPITI DONATI	54.754

PN01 - Donazioni e lasciti vincolati ad investimenti

PN01 - SI Nell'esercizio 2018 sono state rilevate le seguenti donazioni e lasciti vincolati ad investimenti:

Descrizione	Estremi Provvedimento	Importo	Tipologia Bene	Voce di PN
Lampade da visita inv. 87388 87389	DEL.443/2018	732	Attrezzature generiche	0101020502
Cyclette Inv. 87542	DEL.722/2018	335	Attrezzature generiche	0101020502
Immobilizzatore Inv. 87543	DEL.526/2018	552	Attrezzature generiche	0101020502
Cyclette Inv. 87705 87706	DEL.174/2018	334	Attrezzature generiche	0101020502
Cyclette Inv. 87707 87708	DEL.165/2018	86	Attrezzature generiche	0101020502
Deambulatore inv. 87712	DEL.164/2018	1.258	Attrezzature generiche	0101020502
Lampada Draeger Inv. 87713	DEL.338/2018	732	Attrezzature generiche	0101020502
Attrez.varie oculistica Inv. 87715	DEL.294/2018	846	Attrezzature generiche	0101020502
Lavagne inv. 86631 86632 86633	DEL.339/2018	414	Mobili Arredi	0101020601
Sedia trasp.paziente inv. 86634	DEL.337/2018	146	Mobili Arredi	0101020601
Aste portafiebo-lettino fornomicroonde inv. Dal 87378 al 87385	DEL.590/2018	611	Mobili Arredi	0101020601
Lavatrice- microonde frigorifero inv. Dal 87537 al 87539	DEL.374/2018	728	Mobili Arredi	0101020601
Frigorifero inv. 87540	DEL.705/2018	303	Mobili Arredi	0101020601
Polltrona inv. 87541	DEL.522/2018	2.129	Mobili Arredi	0101020601
Lettilino inv.87544	DEL.356/2018	235	Mobili Arredi	0101020601
Carrozzella inv. 88363 88364	DEL.1345/2018	2.000	Mobili Arredi	0101020601
Ambulanza inv. 87391	DEL.1157/2018	73.346	Ambulanza	0101020702
Fia tPanda 4X4 inv. 87704	DEL.326/2018	19.851	Automezzi	0101020703
Letto DVD inv. 86628	DEL.340/2018	98	Computer	0101020703
Stampante INV. 86629	DEL.155/2018	142	Computer	0101020903
Stampante inv. 87384	DEL.590/2018	90	Computer	0101020903
Mobilix Digital Touch inv.87714	DEL.294/2018	285	Computer	0101020903
n.10 televisori inv. dal.n.86617 al 86626	DEL.237/2018	990	Altri beni	0101020904
Televisore inv. 86627	DEL.340/2018	634	Altri beni	0101020904
Televisore inv. 86630	DEL.357/2018	180	Altri beni	0101020904
Televisore inv. 87386-87387	DEL.521/2018	298	Altri beni	0101020904
Televisore inv. 87390	DEL.375/2018	416	Altri beni	0101020904
Playstation inv. 87709	DEL.166/2018	395	Altri beni	0101020904
Televisore inv. 87710 87711	DEL.167/2018	285	Altri beni	0101020904
altre donazioni		5.582		
		114.033		

TOTALE GENERALE

Tab. 35 bis - DETTAGLIO CESPITI ACQUISTATI CON FONDI PROGETTI OBIETTIVO 2018

Cod. Cespite	Data Carico	Provenienza Progetto	Descrizione	Costo di acquisto
87448	27/11/2018	Prog.Ob. Ril.naz. anno 2013 Piano regionale prevenzione DG20/26 del 20/10/2014	ECOGRAFO SAMSUNG MOD.RS85A	84.180,00
87450	27/11/2018	Prog.Ob. Ril.naz. anno 2013 Piano regionale prevenzione DG20/26 del 20/10/2014	ECOGRAFO SAMSUNG MOD.RS85A	84.180,00
87451	27/11/2018	Prog.Ob. Ril.naz. anno 2013 Piano regionale prevenzione DG20/26 del 20/10/2014	ECOGRAFO SAMSUNG MOD.RS85A	84.180,00
87983	31/12/2018	Prog.Ob. Ril.naz. anno 2013 Piano regionale prevenzione DG20/26 del 20/10/2014	ECOGRAFO SIEMENS ACUSON S1000	48.800,00
87984	31/12/2018	Prog.Ob. Ril.naz. anno 2013 Piano regionale prevenzione DG20/26 del 20/10/2014	ECOGRAFO SIEMENS ACUSON S1000	48.800,00
87985	31/12/2018	Prog.Ob. Ril.naz. anno 2013 Piano regionale prevenzione DG20/26 del 20/10/2014	ECOGRAFO SIEMENS ACUSON S1000	48.800,00
87986	31/12/2018	Prog.Ob. Ril.naz. anno 2013 Piano regionale prevenzione DG20/26 del 20/10/2014	ECOGRAFO SIEMENS ACUSON S1000	48.800,00
87988	31/12/2018	Prog.Ob. Ril.naz. anno 2013 Piano regionale prevenzione DG20/26 del 20/10/2014	ECOGRAFO SIEMENS ACUSON S2000 HELX EVOLUTION WITH TOUCH CONTROL SYSTEM	151.280,00
88340	31/12/2018	Prog.Ob. Ril.naz. anno 2010 LP8 Tutela maternità DGR 655 31.08.10	ECOCARDIOGRAFO SIEMENS SC2000	75.640,00
diversi	diverse	Prog.Ob. Ril.naz. anno 2014 LP5 Gestione cronicità DGR 812 del 29/09/2015	ATTREZZATURE GENERICHE	79263,19
diversi	diverse	Prog.Ob. Ril.naz. anno 2014 LP5 Gestione cronicità DGR 812 del 29/09/2015	SOFTWARE	113589,03
diversi	diverse	Prog.Ob. Ril.naz. anno 2014 LP5 Gestione cronicità DGR 812 del 29/09/2015	IMPIANTI	302687,22
diversi	diverse	Prog.Ob. Ril.naz. anno 2014 LP5 Gestione cronicità DGR 812 del 29/09/2015	ARREDI	121265,78
diversi	diverse	Prog.Ob. Ril.naz. anno 2014 LP5 Gestione cronicità DGR 812 del 29/09/2015	COMPUTER	193967,09
diversi	diverse	Prog.Ob. Ril.naz. anno 2014 LP5 Gestione cronicità DGR 812 del 29/09/2015	ALTRI BENI	8771,8
TOTALE 2018				1.494.204,11

Nella tabella sottostante si riporta il dettaglio della voce contributi per ripiano perdite con l'indicazione dei provvedimenti regionali.

Tab. 35 ter - Dettaglio voce "Contributi per ripiano perdite"

CONTRIBUTI RIPIANO PERDITE al 31/12/2018 v.d.c. '0201050301			
Anno	Riferimento atto regionale	Descrizione	Importo Ripiano Perdite
2017	DPF012/14 DEL 13 APRILE 2018	copertura perdite 2016	14.264.710
2018	DPF012/14 DEL 19 APRILE 2019	copertura perdite 2017	13.609.624
		TOTALE RIPIANI PERDITE	27.874.334

Nella tabella sottostante si riporta il dettaglio delle perdite portate a nuovo .

Tab. 35 quater - Dettaglio voce " Perdite portate a nuovo distinti per anno di formazione "

CONTRIBUTI RIPIANO PERDITE al 31/12/2018 v.d.c. '0201060102			
Anno	Descrizione	Importo Ripiano Perdite	
2017	perdite d'esercizio 2016	14.264.710	
2018	perdite d'esercizio 2017	13.609.624	
	TOTALE PERDITE D'ESERCIZIO PORTATI A NUOVO	27.874.334	

PN02 - Fondo di dotazione

PN01 - NO

Il Fondo di dotazione non ha subito variazioni nel corso del 2018.

Altre informazioni relative al patrimonio netto

Informazione	Caso presente in azienda?	Se sì, illustrare
<p>PN03 - Altro. Esistono altre informazioni che si ritiene necessario fornire per soddisfare la regola generale secondo cui "Se le informazioni richieste da specifiche disposizioni di legge non sono sufficienti a dare una rappresentazione veritiera e corretta, si devono fornire le informazioni complementari necessarie allo scopo" (art. 2423 cc)?</p>	NO	

170

12. Fondi per rischi e oneri

Tab. 36 – Consistenza e movimentazioni dei fondi rischi e oneri

CODICE MOD. SP	FONDO RISCHI E ONERI	Consistenza iniziale	Acc.to dell'esercizio	Altri incrementi /decrementi	Riclassifiche dell'esercizio	Utilizzi	Valore finale
PBA000	FONDI PER IMPOSTE, ANCHE DIFFERTE	0	0	0	0	0	0
PBA010	FONDI PER RISCHI:	46.340.059	3.927.714	0	0	10.442.431	39.825.342
PBA020	Fondo rischi per cause civili e oneri processuali	16.265.222	1.357.811	0	0	6.579.085	11.043.948
PBA030	Fondo rischi per contenzioso personale dipendente	1.250.000	0	0	0	254.238	995.762
PBA040	Fondo rischi connessi all'acquisto di prestazioni sanitarie da privato	23.324.837	272.177	0	0	1.311.382	22.285.631
PBA050	Fondo rischi per copertura diretta dei rischi (autoassicurazione)	5.500.000	2.297.726	0	0	2.297.726	5.500.000
PBA060	Altri fondi rischi	0	0	0	0	0	0
PBA070	FONDI DA DISTRIBUIRE:	0	0	0	0	0	0
PBA080	FSR indistinto da distribuire	0	0	0	0	0	0
PBA090	FSR vincolato da distribuire	0	0	0	0	0	0
PBA100	Fondo per ripiano disavanzi pregressi	0	0	0	0	0	0
PBA110	Fondo finanziamento sanitario aggiuntivo corrente LEA	0	0	0	0	0	0
PBA120	Fondo finanziamento sanitario aggiuntivo corrente extra LEA	0	0	0	0	0	0
PBA130	Fondo finanziamento per ricerca	0	0	0	0	0	0
PBA140	Fondo finanziamento per investimenti	0	0	0	0	0	0
PBA150	QUOTE INUTILIZZATE CONTRIBUTI:	32.869.066	7.269.835	0	0	7.199.517	32.939.384
PBA160	Quote inutilizzate contributi da Regione o Prov. Aut. per quota F.S. vincolato	32.730.610	7.216.730	0	0	7.199.517	32.747.823
	Fondo Obiettivi di Piano 2009	776.707	0	0	0	202.541	574.166
	Fondo Obiettivi di Piano 2010	274.553	0	0	0	113.685	160.868
	Fondo Obiettivi di Piano 2011	642.691	0	0	0	64.462	578.229
	Fondo Obiettivi di Piano 2012	2.931.812	0	0	0	385.327	2.546.485
	Fondo Obiettivi di Piano 2013	6.735.501	0	0	0	3.892.574	2.842.927
	Fondo Obiettivi di Piano 2014	6.818.806	0	0	0	1.979.051	4.839.755
	Fondo Obiettivi di Piano 2015	3.290.041	0	0	0	88.639	3.201.402
	Fondo Obiettivi di Piano 2016	4.021.567	0	0	0	252.432	3.769.135
	Fondo Obiettivi di Piano 2017	7.018.128	0	0	0	0	7.018.128
	Fondo Obiettivi di Piano 2018		7.216.730				7.216.730
	Quote inutilizzate contributi per gioco d'azzardo patologico (GAP) L.190/14	220.805	0	0	0	220.805	0
PBA170	Quote inutilizzate contributi vincolati da soggetti pubblici (extra fondo)	138.456	53.106	0	0	0	191.562
PBA180	Quote inutilizzate contributi vincolati extra fondo	0	0	0	0	0	0
PBA190	Quote inutilizzate contributi per ricerca	0	0	0	0	0	0
PBA200	Quote inutilizzate contributi vincolati da privati	0	0	0	0	0	0
PBA210	ALTRI FONDI PER ONERI E SPESE:	6.543.449	6.766.827	108.793	0	3.349.537	10.069.531
	Fondi integrativi pensione	0	0	0	0	0	0
PBA230	Fondo rinnovi contratti personali dipendente	2.516.697	2.658.672	0	0	1.421.531	3.753.838
PBA240	Fondo rinnovi convenzioni MMG - PLS - MCA	3.807.702	1.507.157	0	0	1.600.164	3.714.695
PBA250	Fondo rinnovi convenzioni Medici SUMAI	219.050	200.998	108.793	0	327.843	200.998
PBA260	Altri fondi per oneri e spese	0	2.400.000	0	0	0	2.400.000
	TOTALE FONDI RISCHI E ONERI	85.752.573	17.964.376	108.793	0	20.991.485	82.834.257

Riconciliazione tabelle 36 - 72

TAB 36	TOTALE ACCANTONAMENTI A FONDI RISCHI E ONERI
BA2760	ACCANTONAMENTO AL FONDO PER PREMIO DI OPEROSITA' SUMAI
BA2890	ACCANTONAMENTO AL FONDO SVALUTAZIONE CREDITI
TAB 72	TOTALE ACCANTONAMENTI 2018

17.964.376	SI RINVIA A TAB.41
264.664	
18.229.040	

Tab. 37 – Dettaglio movimentazioni quota inutilizzata contributi da Regione o P.A. per quota F.S.R. vincolato

DETTAGLIO QUOTE INUTILIZZATE CONTRIBUTI	ASSEGNAZIONE INIZIALE CONTRIBUTO		UTILIZZI / COSTI								FONDO AL 31/12/2018				
	Esercizio	Importo contributo	Tipologia	Esercizio 2011 e precedenti	Esercizio 2012	Esercizio 2013	Esercizio 2014	Esercizio 2015	Esercizio 2016	Esercizio 2017		Esercizio 2018			
	2018	7.216.730	B.1) Acquisti di beni B.2) Acquisti di servizi sanitari B.3) Acquisti di servizi non sanitari B.6) Costi del personale Altri costi (dettagliare) Totale	-	-	-	-	-	-	-	-	7.216.730			
	2017	220.805	B.1) Acquisti di beni B.2) Acquisti di servizi sanitari B.3) Acquisti di servizi non sanitari B.6) Costi del personale Altri costi (dettagliare) Totale	-	-	-	-	-	-	-	220.805				
	2017	7.018.128	B.1) Acquisti di beni B.2) Acquisti di servizi sanitari B.3) Acquisti di servizi non sanitari B.6) Costi del personale Altri costi (dettagliare) Totale	-	-	-	-	-	-	-	-	7.018.128			
	2016	4.021.567	B.1) Acquisti di beni B.2) Acquisti di servizi sanitari B.3) Acquisti di servizi non sanitari B.6) Costi del personale Altri costi (dettagliare) Totale	-	-	-	-	-	-	-	204.182	3.769.135			
	2015	3.816.133	B.1) Acquisti di beni B.2) Acquisti di servizi sanitari B.3) Acquisti di servizi non sanitari B.6) Costi del personale Altri costi (dettagliare) Totale	-	-	-	-	-	216.603	33.397	88.639	3.201.402			
	Quote inutilizzate contributi da Regione o Prov. Aut. per quota FSR vincolato	2014	9.057.264	Riduzione assegnazione finanziamento DGR 178 del 22/03/2016	-	-	-	-	-	248.413	27.680	61.077	88.639		
				Totale	-	-	-	-	-	465.015	61.077	88.639			
				B.1) Acquisti di beni	-	-	-	-	-	-	-	-	-		
				B.2) Acquisti di servizi sanitari	-	-	-	-	-	-	-	-	-		
				B.3) Acquisti di servizi non sanitari	-	-	-	-	-	-	-	-	-	402.202	
				B.6) Costi del personale	-	-	-	-	-	-	-	-	-	210.000	
				Opere in corso	-	-	-	-	-	-	-	-	-	-	661.551
				Attrezzature	-	-	-	-	-	-	-	-	-	-	149.844
				Riduzione assegnazione finanziamento DPF009/7 del 20/11/2015	-	-	-	-	-	-	1.276.743	-	-	-	765.455
				Totale	-	-	-	-	-	-	1.276.743	25.320	936.395	1.979.051	4.839.755

RICONCILIAZIONE TRA TABELLE 37 E 38 E VOCE A3 DEL CONTO ECONOMICO:

Utilizzi 2018 da TABELLA 37
Utilizzi 2018 da TABELLA 38

7.199.517	Utilizzo fondi per quote inutilizzate di contributi esercizi precedenti da Regione per quota FSR vincolato TAB 37
-	Utilizzo fondi per quote inutilizzate di contributi esercizi precedenti da regione per quota FSR vincolato TAB 38
618.167	Contributi emersione lavoratori stranieri irregolari D.Lgs. 109/2012 anni 2012-2013, liquidati con DPF015/44 del 4/09/2018 (€ 433.205) e DPF015/45 del 11/09/2018 (€ 184.962), registrati direttamente come ricavo a Conto Economico
774.519	Contributo fondo esclusività dirigenti ruolo sanitario anni 2013-2014-2015-2016 liquidato con DPF004/04 del 11/09/2018 e registrato direttamente come ricavo a Conto Economico
106.867	Contributo trattamento domiciliare malati AIDS FSN 2012 liquidato con DPF010/07 del 06/02/2018 e registrato direttamente come ricavo a Conto Economico
56.900	Contributo lotta contro AIDS 24 ^a corso formazione personale malattie infettive, liquidato con DPF004/02 del 05/04/2018 e registrato direttamente come ricavo a Conto Economico
127.429	Contributo screening neonatale per la diagnosi precoce di malattie metaboliche ereditarie, liquidato con DPF010/14 del 28/02/2018 e registrato direttamente come ricavo a Conto Economico
1.278.940	Contributi Sanità Penitenziaria saldi anni 2015-2016 e anno 2017, liquidati con DPF015/02 del 09/01/2018 (€ 214.123), DPF015/03 del 09/01/2018 (€ 152.387) e DPF015/06 del 05/12/2018 (€ 912.431) e registrati direttamente come ricavi a Conto Economico
47.292	Contributi per prevenzione ed assistenza ai detenuti tossicodipendenti anno 2017, liquidati con DPF015/01 del 04/01/2018 (€ 37.834) e DPF015/63 del 30/11/2018 (€ 9.458) e registrati direttamente come ricavo a Conto Economico
-	2.138.847 Storno per imputazione a patrimonio netto di cespiti acquistati nel 2018 ed opere edili con fondi progetto obiettivo.
8.070.784	Voce A3 del Conto Economico

TOTALE GENERALE

Dettagli saldi Progetti 2011 e retro al 31/12/2018						
Anno	Delibera Regionale	Delibera Direttore Generale		Descrizione		saldi al 31/12/2018
2009	DGR 246 22/05/2009		020304011304	F.do Obiettivi di Piano 2009:		
				UTAP		533.459
				Amministratore sostegno		40.707
				Totale		574.166
2010	DGR 655 31/08/2010	DG 244 25/02/2011	020304011301	F.do Obiettivi di Piano 2010:		
			LP2 NON AUTOSUFFICIENZA	2d) Amministratore sostegno		30.000
			LP5 BIOBANCHE	2g) Ass. malati demenza Alzheimer		868
			LP8 TUTELA MATERNITA'	Biobanche sangue cordonale		64.574
				Progr.continuità assistenziale territorio-ospedale per mamma e bambino		65.426
				Totale		160.868
2011	DGR 412 15/06/2011	DG 738 30/05/2011	020304011302	F.do Obiettivi di Piano 2011:		
			LP5 BIOBANCHE	Ass. malati demenza Alzheimer		120.000
			LP9 MALATTIE RARE	Biobanche sangue cordonale		454.375
				Malattie rare		3.855
				Totale		578.230
				TOTALE GENERALE		1.313.264

Nella seguente tabella sono illustrati i criteri utilizzati per la determinazione dell'entità dei fondi, nonché gli estremi dei verbali del Collegio Sindacale.

Fondo	Criteri di determinazione	Estremi del verbale del Collegio Sindacale
PBA020	Il fondo rischi su cause legali in corso è la risultanza delle somme stanziata a fronte della stima effettuata dall'Ufficio Affari Legali per passività potenziali connesse al contenzioso giudiziario in corso al 31/12/2018, nota prot. n. 0010844/19 del 29/01/2019	
PBA030	Il fondo rischi contenzioso personale dipendente è la risultanza delle somme stanziata a fronte della stima effettuata dall'Ufficio Affari Legali per passività potenziali connesse al contenzioso giudiziario in corso al 31/12/2018, nota prot. n. 0010844/19 del 29/01/2019	
PBA040	Nella voce "Fondi rischi connessi all'acquisto di prestazioni sanitarie da privato" sono stati iscritti gli importi delle note credito da ricevere su prestazioni fatturate fino al 31/12/2018 per extrabudget e per decurtazioni a seguito degli esiti delle verifiche ispettive effettuate dai N.O.C. non ancora pervenute. Nel 2018 il fondo rischi è stato ridotto di €/000 1.311 a seguito della definizione di contenziosi extra giudiziali - per prestazioni riabilitative ex art 26 biennio 2013 e 2014 Fondazione Papa Paolo VI. Mentre l'incremento di €/000 272 rappresenta l'accantonamento 2018 per compensare passività potenziale a fronte del rischio per il mancato ricevimento delle richieste note credito da parte del servizio competente con nota n 0045208/2019 del 09/04/2019, ed iscritte nel bilancio 2018 per extra budget 2018 su prestazioni Psico-geriatriche in RSA. L'accantonamento al "Fondo rischi connessi all'acquisto di prestazioni sanitarie da privato" rilevato nel 2018 è pari al 100% delle note di credito da ricevere iscritte al 31/12/2018.	
PBA050	Il fondo rischi per oneri derivanti dalla liquidazione di franchigie assicurative si riferisce alle passività potenziali derivanti dalla liquidazione di franchigie previste nel contratto di polizza di rct/o essendo esso giunto alla conclusione della triennale vigenza contrattuale. Trattasi di somme anticipate dalla Compagnia Assicuratrice nelle varie annualità di polizza il cui rimborso viene chiesto successivamente alla contraente azienda. Va precisato che l'Ufficio Legale con nota n. 0010844/19 del 29/01/2019 ha stimato la consistenza del fondo di €/000 5.500.	
PBA160	La voce "Quote inutilizzate di contributi da Regione o Provincia Autonoma per Quota di FSR vincolato, accoglie le somme erogate a tale titolo dal 2012 al 2018 non ancora utilizzate, come meglio dettagliate nella tabella 37.	
PBA170	La voce "Quote inutilizzate di contributi vincolati da soggetti pubblici (extra Fondo), accoglie le somme erogate a tale titolo dal 2012 al 2018 non ancora utilizzate, come meglio dettagliate nella tabella 38.	
PBA240	La voce "Fondi rinnovi contrattuali" accoglie l'accantonamento effettuato per far fronte agli oneri derivanti dai futuri rinnovi contrattuali a valere sull'esercizio 2018, come indicato dalla Regione nelle linee guida al Bilancio d'Esercizio 2018 trasmesse con nota n. RA/0122860/DPF012 del 21/04/2019.	
PBA240	Il "Fondo rinnovi convenzioni MMG-PLS-MCA" accoglie le somme non ancora erogate dall'Azienda a titolo di rinnovi contrattuali a valere sul 2018, secondo i criteri dettati nelle linee guida regionali per la redazione dei Bilanci al 31/12/2018 delle ASL Abruzzesi trasmesse con nota n. RA/0122860/DPF012 del 21/04/2019.	

Altre informazioni relative a fondi rischi e oneri

Informazione	Caso presente in		Se sì, illustrare
<p>FR01. Con riferimento ai rischi per i quali è stato costituito un fondo, esiste la possibilità di subire perdite addizionali rispetto agli ammontari stanziati?</p>		NO	
<p>FR02. Esistono rischi probabili, a fronte dei quali non è stato costituito un apposito fondo per l'impossibilità di formulare stime attendibili?</p>		NO	
<p>FR03. Esistono rischi (né generici, né remoti) a fronte dei quali non è stato costituito un apposito fondo perché solo possibili, anziché probabili? Da tali rischi potrebbero scaturire perdite significative?</p>		NO	
<p>FR04 - Altro. Esistono altre informazioni che si ritiene necessario fornire per soddisfare la regola generale secondo cui "Se le informazioni richieste da specifiche disposizioni di legge non sono sufficienti a dare una rappresentazione veritiera e corretta, si devono fornire le informazioni complementari necessarie allo scopo" (art. 2423 cc)?</p>		NO	

13. **Trattamento di fine rapporto**

Tab. 41 – Consistenza e movimentazioni del Trattamento di Fine Rapporto

CODICE MOD. SP	TRATTAMENTO DI FINE RAPPORTO	Consistenza iniziale	Accantonamento	Utilizzi dell'esercizio	Valore finale
PCA000	Fondo per premi operosità medici SUMAI	2.201.092	264.664	197.944	2.267.812
PCA010	Fondo per trattamento di fine rapporto dipendente	0	0	0	0
	TOTALE TRATTAMENTO DI FINE RAPPORTO	2.201.092	264.664	197.944	2.267.812

Fondo	Criteri di determinazione
PCA100	L'accantonamento al fondo per premi operosità SUMAI, come meglio esplicitato dal servizio UOSD Trattamento Economico del personale dipendente e convenzionato con Determinazione n.103/TEP del 10 aprile 2019 allegata al presente Bilancio, è stato calcolato sulla media delle retribuzioni corrisposte nell'anno 2018 ai Medici Specialisti SUMAI Convenzionati Interni. Il Fondo SUMAI 2018 è stato utilizzato per €/000 198.

Altre informazioni relative a trattamento di fine rapporto

Informazione	Caso presente in azienda?	Se sì, illustrare
TR01 - Altro. Esistono altre informazioni che si ritiene necessario fornire per soddisfare la regola generale secondo cui "Se le informazioni richieste da specifiche disposizioni di legge non sono sufficienti a dare una rappresentazione veritiera e corretta, si devono fornire le informazioni complementari necessarie allo scopo" (art. 2423 cc)?	NO	

182

14. Debiti

Tab. 42 – Consistenza e movimentazioni dei debiti

CODICE MOD. SP	DEBITI	MOVIMENTI DELL'ESERCIZIO		Valore finale	di cui per fatture / N.C da ricevere	di cui per acquisti di beni iscritti tra le immobilizz.
		Incrementi	Decrementi			
PDA000	MUTUI PASSIVI	0	0	0	0	0
PDA020	DEBITI V/STATO	0	0	0	0	0
PDA030	Debiti v/Stato per mobilità passiva extraregionale	0	0	0	0	0
PDA040	Debiti v/Stato per mobilità passiva internazionale	0	0	0	0	0
PDA050	Accanto quota FSR v/Stato	0	0	0	0	0
PDA060	Debiti v/Stato per restituzione finanziamenti - per ricerca:	0	0	0	0	0
	Altri debiti v/Stato	0	0	0	0	0
PDA080	DEBITI V/REGIONE O PROVINCIA AUTONOMA	30.296.204	664.380.815	30.296.204	0	0
PDA090	Debiti v/Regione o Provincia Autonoma per finanziamenti	0	0	0	0	0
PDA100	Debiti v/Regione o Provincia Autonoma per mobilità passiva intraregionale	20.765.656	49.387.581	20.765.656	0	0
PDA110	Debiti v/Regione o Provincia Autonoma per mobilità passiva extraregionale	9.530.548	33.463.666	9.530.548	0	0
PDA120	Accanto quota FSR da Regione o Provincia Autonoma	0	581.529.568	0	0	0
	Altri debiti v/Regione o Provincia Autonoma	0	0	0	0	0
PDA130	DEBITI V/COMUNI:	150.000	0	150.000	0	0
PDA160	DEBITI V/AZIENDE SANITARIE PUBBLICHE DELLA REGIONE	2.389.762	679.355	2.665.619	(273.420)	0
PDA170	Debiti v/Aziende sanitarie pubbliche della Regione - per quota FSR	0	0	0	0	0
PDA180	Debiti v/Aziende sanitarie pubbliche della Regione - finanziamento sanitario aggiuntivo corrente LEA	0	0	0	0	0
PDA190	Debiti v/Aziende sanitarie pubbliche della Regione - finanziamento sanitario aggiuntivo corrente extra LEA	0	0	0	0	0
PDA200	Debiti v/Aziende sanitarie pubbliche della Regione - mobilità in compensazione	0	0	0	0	0
PDA210	Debiti v/Aziende sanitarie pubbliche della Regione - mobilità non in compensazione	0	0	0	0	0
PDA220	Debiti v/Aziende sanitarie pubbliche della Regione - altre prestazioni	2.389.762	679.355	2.665.619	(273.420)	0
	Debiti v/Aziende Sanitarie pubbliche fuori Regione	201.026	295.271	199.116	(67.968)	0

CODICE MOD. SP	DEBITI
PDA230	Debiti v/Aziende sanitarie pubbliche della Regione per versamenti c/patrimonio netto
	TOTALE DEBITI V/AZIENDE SANITARIE PUBBLICHE

DEBITI V/SOCIETA' PARTECIPATE E/O ENTI DIPENDENTI	
PDA250	Debiti v/enti regionali:
PDA260	Debiti v/sperimentazioni gestionali:
PDA270	Debiti v/altre partecipate:

DEBITI V/FORNITORI:	
PDA280	Debiti verso erogatori (privati accreditati e convenzionati) di prestazioni sanitarie
PDA290	Debiti verso altri fornitori

DEBITI V/ISTITUTO TESORIERE	
PDA310	

DEBITI TRIBUTARI: di cui	
020509010405	Debiti IVA SPLIT PAYMENT

DEBITI V/ISTITUTI PREVIDENZIALI, ASSISTENZIALI E SICUREZZA SOCIALE:	
PDA330	

DEBITI V/ALTRI:	
PDA340	Debiti v/altri finanziatori
PDA350	Debiti v/dipendenti
PDA360	Debiti v/gestioni liquidatorie
PDA370	Altri debiti diversi:
PDA380	Debiti verso organi direttivi ed istituzionali
0205110402	Debiti verso assistiti
0205110403	Altri debiti diversi
0205110404	Debiti verso personale tirocinante e borsisti
0205110406	Debiti verso altro personale esterno
0205110407	Fatture da ricevere altri debiti diversi
0205110409	note credito da ricevere
0102022641	

Valore iniziale	MOVIMENTI DELL'ESERCIZIO		Valore finale	di cui per fatture / N.C da ricevere	di cui per acquisti di beni iscritti tra le immobilizz.
	Incrementi	Decrementi			
0	0	0	0	0	0
2.590.788	974.626	700.679	2.864.735	(341.388)	0

0	0	0	0	0	0
0	0	0	0	0	0
0	0	0	0	0	0
0	0	0	0	0	0

125.745.024	536.635.604	534.893.372	127.487.256	3.972.576	2.235.860
73.910.641	206.227.883	200.801.540	79.336.984	17.060.167	0
51.834.383	330.407.721	334.091.832	48.150.272	(13.087.591)	2.235.860

0	0	0	0	0	0
---	---	---	---	---	---

3.075.022	81.770.827	80.709.847	4.136.002	0	0
1.567.546	26.456.299	25.384.286	2.639.560	0	0

1.518.531	61.881.374	61.879.449	1.520.455	0	0
-----------	------------	------------	-----------	---	---

14.758.214	107.083.465	105.166.952	16.674.727	(414.678)	0
0	0	0	0	0	0
13.855.245	98.561.758	96.905.871	15.511.133	0	0
0	0	0	0	0	0
902.968	8.521.707	8.261.081	1.163.594	(414.678)	0
2.018	218.364	219.978	404		
248.681	1.931.514	1.937.335	242.860		
324.312	5.301.862	5.157.951	468.222		
727	500.132	500.859	0		
10.379	155.157	128.107	37.430		
321.865	416.964	321.865	416.964		
(5.014)	(2.286)	(5.014)	(2.286)		

184

Di seguito si riporta il dettaglio della composizione della voce "Debiti verso aziende sanitarie pubbliche della Regione - altre prestazioni":

Codice Conto	Descrizione	Saldo al 31/12/2018
0205050607	Debiti verso ASL di Teramo per altre prestazioni	2.068.066
0205050608	Fatture da ricevere verso ASL di Teramo per altre prestazioni	26.706
0205050601	Debiti verso ASL di Avezzano Sulmona L'Aquila per altre prestazioni	259.295
0205050602	Fatture da ricevere ASL di Avezzano Sulmona L'Aquila per altre prestazioni	236.846
0205050603	Debiti verso ASL di Lanciano Vasto Chieti per altre prestazioni	64.838
0205050604	Fatture da ricevere verso ASL di Lanciano Vasto Chieti per altre prestazioni	9.926
0205050608	Note credito da ricevere v/ASL Lanciano Vasto Chieti per altre prestazioni	(58)
TOTALE		2.665.619

Il conto "Debiti verso ASL di Teramo" accoglie anche le registrazioni di documenti antecedenti alla data di adozione del nuovo Piano dei Conti. Infatti, il nuovo Piano dei Conti declina i debiti verso ASL in base a ciascuna azienda creditrice, a differenza del precedente Piano dei Conti, che prevedeva un conto unico. Si è ritenuto opportuno non riclassificare i debiti artificialmente da un conto all'altro. Ad ogni buon conto, si fa presente che la ripartizione del debito dell'Azienda verso le ASL della Regione è evidenziata nella tabella 46.

Codice Conto	Descrizione	Saldo al 31/12/2018
0205110203	Debiti verso personale retribuzioni esercizi precedenti	719.925
0205110204	Debiti verso il personale dipendente per fondi aziendali esercizi precedenti	12.642.413
0205110206	Altri Debiti verso il personale dipendente per ferie maturate e non	150.616
0205110207	Altri debiti verso il personale dipendente	1.998.179
0205110302	Debiti verso Organi Direttivi e Istituzionali	404
0205110403	Debiti verso assistiti	242.860
020511040401	Altri debiti diversi	361.018
020511040404	Depositi cauzionali	2.074
020511040405	Fondo Perseo	105.132
0205110406	Debiti verso personale tirocinanti e borsisti	0
0205110407	Debiti verso altro personale esterno	37.430
0205110409	Fatture da ricevere altri debiti diversi	416.964
0102022641	note credito da ricevere	(2.286)
TOTALE		16.674.727

Tab. 43 – Dettaglio dei debiti per anno di formazione

CODICE MOD. SP	DEBITI	VALORE DEI DEBITI AL 31/12/2018 PER ANNO DI FORMAZIONE								
		Anno 2010 e precedenti	Anno 2011	Anno 2012	Anno 2013	Anno 2014	Anno 2015	Anno 2016	Anno 2017	Anno 2018
PDA000	MUTUI PASSIVI	0	0	0	0	0	0	0	0	0
PDA020	DEBITI V/STATO	0	0	0	0	0	0	0	0	0
PDA030	Debiti v/Stato per mobilità passiva extraregionale	0	0	0	0	0	0	0	0	0
PDA040	Debiti v/Stato per mobilità passiva internazionale	0	0	0	0	0	0	0	0	0
PDA050	Accanto quota FSR v/Stato	0	0	0	0	0	0	0	0	0
PDA060	Debiti v/Stato per restituzione finanziamenti - per ricerca:	0	0	0	0	0	0	0	0	0
	Altri debiti v/Stato	0	0	0	0	0	0	0	0	0
PDA080	DEBITI V/REGIONE O PROVINCIA AUTONOMA	2.109.444	0	231	1.320.750	6.100.123	9.550.118	10.744.439	471.099	0
PDA090	Debiti v/Regione o Provincia Autonoma per finanziamenti	0	0	0	0	0	0	0	0	0
PDA100	Debiti v/Regione o Provincia Autonoma per mobilità passiva intraregionale	0	0	0	0	0	9.550.118	10.744.439	471.099	0
PDA110	Debiti v/Regione o Provincia Autonoma per mobilità passiva extraregionale	2.109.444	0	231	1.320.750	6.100.123	0	0	0	0
PDA120	Accanto quota FSR da Regione o Provincia Autonoma	0	0	0	0	0	0	0	0	0
PDA130	Altri debiti v/Regione o Provincia Autonoma	0	0	0	0	0	0	0	0	0
	DEBITI V/COMUNI:	0	0	0	0	0	0	0	150.000	0
PDA160	DEBITI V/AZIENDE SANITARIE PUBBLICHE DELLA REGIONE	201.526	60.949	0	110.431	240.344	207.740	688.465	189.312	966.852
PDA170	Debiti v/Aziende sanitarie pubbliche della Regione - per quota FSR	0	0	0	0	0	0	0	0	0
PDA180	Debiti v/Aziende sanitarie pubbliche della Regione - finanziamento sanitario aggiuntivo corrente LEA	0	0	0	0	0	0	0	0	0
PDA190	Debiti v/Aziende sanitarie pubbliche della Regione - finanziamento sanitario aggiuntivo corrente extra LEA	0	0	0	0	0	0	0	0	0
PDA200	Debiti v/Aziende sanitarie pubbliche della Regione - mobilità in compensazione	0	0	0	0	0	0	0	0	0
PDA210	Debiti v/Aziende sanitarie pubbliche della Regione - altre prestazioni	201.526	60.949	0	110.431	240.344	207.740	688.465	189.312	966.852
PDA220	Debiti v/Aziende Sanitarie pubbliche fuori Regione	19.549	2.568	2.028	1.870	1.184	10.394	33.884	55.545	72.094
PDA230	Debiti v/Aziende sanitarie pubbliche della Regione per versamenti c/patrimonio netto	0	0	0	0	0	0	0	0	0
	TOTALE DEBITI V/AZIENDE SANITARIE PUBBLICHE	221.075	63.517	2.028	112.301	241.528	218.134	722.349	244.857	1.038.946

186

CODICE MOD. SP	DEBITI	VALORE DEI DEBITI AL 31/12/2018 PER ANNO DI FORMAZIONE											
		Anno 2010 e precedenti	Anno 2011	Anno 2012	Anno 2013	Anno 2014	Anno 2015	Anno 2016	Anno 2017	Anno 2018			
	DEBITI V/SOCIETA' PARTECIPATE E/O ENTI DIPENDENTI	0		0	0	0	0	0	0	0	0	0	0
PDA250	Debiti v/enti regionali:	0		0	0	0	0	0	0	0	0	0	0
PDA260	Debiti v/sperimentazioni gestionali:	0		0	0	0	0	0	0	0	0	0	0
PDA270	Debiti v/altre partecipate:	0		0	0	0	0	0	0	0	0	0	0
PDA280	DEBITI V/FORNITORI:	30.941.481	1.160.153	211.590	1.113.499	1.663.648	4.931.094	3.312.552	6.446.942	77.706.297			
PDA290	Debiti verso erogatori (privati accreditati e convenzionati) di prestazioni sanitarie	30.941.481	1.160.153	211.590	1.076.177	843.277	4.572.791	1.919.660	4.484.772	34.127.083			
PDA300	Debiti verso altri fornitori	0	0	0	37.322	820.371	358.303	1.392.892	1.962.170	43.579.214			
PDA310	DEBITI V/ISTITUTO TESORIERE	0	0	0	0	0	0	0	0	0	0	0	0
PDA320	DEBITI TRIBUTARI:	0	0	0	0	0	0	0	0	0	0	0	4.136.002
PDA330	DEBITI V/ISTITUTI PREVIDENZIALI, ASSISTENZIALI E SICUREZZA SOCIALE:	0	0	0	0	0	0	0	0	0	0	0	1.520.455
PDA340	DEBITI V/ALTRI:	0	0	0	0	0	0	2.592.527	3.346.958	10.795.241			
PDA350	Debiti v/altri finanziatori	0	0	0	0	0	0	0	0	0	0	0	0
PDA360	Debiti v/dipendenti	0	0	0	0	0	0	2.592.527	3.346.958	9.571.647			
PDA370	Debiti v/gestioni liquidatorie	0	0	0	0	0	0	0	0	0	0	0	0
PDA380	Altri debiti diversi:	0	0	0	0	0	0	0	0	0	0	0	1.163.594
	Debiti verso organi direttivi ed istituzionali	0	0	0	0	0	0	0	0	0	0	0	404
	Debiti verso assistiti	0	0	0	0	0	0	0	0	0	0	0	242.860
	Altri debiti diversi	0	0	0	0	0	0	0	0	0	0	0	468.223
	Debiti verso altro personale esterno	0	0	0	0	0	0	0	0	0	0	0	37.430
	Fatture da ricevere altri debiti diversi	0	0	0	0	0	0	0	0	0	0	0	416.964
	note credito da ricevere	0	0	0	0	0	0	0	0	0	0	0	(2.286)

La Voce di SP "Debiti verso erogatori (privati accreditati e convenzionati) di prestazioni sanitarie" comprende, per € 4.635.823, debiti riferiti all'aggregazione "debiti verso altri fornitori" (Tabella 43). Tale circostanza è ascrivibile alla diversa classificazione delle voci di debito tra il piano dei conti vigente alla data del 31/12/2012 e quello in uso alla data di elaborazione del bilancio di esercizio al 31/12/2018. Inoltre i debiti ancora aperti al 31/12/2010 di €/000 30.941, sono riferiti in gran parte a fatture in contenzioso con la Curatela Fallimentare Gruppo Villa Pini. l'ammontare di tale debito è di circa €/000 27.296

Nella tabella sottostante si dà evidenza della variazione dei debiti con separata evidenza ai debiti di formazione 2018 e alla diminuzione dei debiti di competenza dell'anno 2018 e precedenti.

Voce di SP	descrizione	saldo al 31/12/2017	pagamenti effettuati al 31/12/2018	debiti di formazione 2018 aperti al 31/12/2018	saldo al 31/12/2018
PDA280	Debiti verso fornitori	125.745	75.964	77.706	127.487

Con riferimento ai debiti, periodicamente l'Ufficio SEF effettua un'attività di monitoraggio degli stessi, inviando agli Uffici liquidatori un dettaglio delle partite aperte e non ancora pagate, affinché i servizi competenti provvedano alla liquidazione, in presenza delle condizioni necessarie, ovvero a comunicare eventuali partite debitorie insussistenti. La tabella sopra riportata indica come alla data del 31/12/2017 l'aggregato "Debiti verso fornitori" presentava un saldo pari a €/000 125.745, durante l'esercizio successivo, sono stati effettuati pagamenti riferiti a tale massa debitoria per un importo complessivo di €/000 75.964 riducendo il "Debito verso fornitori" relativo alla data del 31/12/2017 a €/000 49.781. Tale valore deve essere integrato con l'importo dei debiti di formazione anno 2018 rimasti aperti alla data del 31/12/2018 pari a €/000 77.706 che porta il valore finale dell'aggregato "Debito verso fornitori" alla data del 31/12/2018 a €/000 127.487

187

CODICE MOD. SP	DEBITI	DEBITI AL 31/12/2018 PER SCADENZA		
		Entro 12 mesi	Tra 1 e 5 anni	Oltre 5 anni
PDA000	MUTUI PASSIVI	-	-	-
	DEBITI V/STATO			
PDA020	Debiti v/Stato per mobilità passiva extraregionale	-	-	-
PDA030	Debiti v/Stato per mobilità passiva internazionale	-	-	-
PDA040	Acconto quota FSR v/Stato	-	-	-
PDA050	Debiti v/Stato per restituzione finanziamenti - per ricerca:	-	-	-
PDA060	Altri debiti v/Stato	-	-	-
	...	-	-	-
	...	-	-	-
	DEBITI V/REGIONE O PROVINCIA AUTONOMA	30.296.204	-	-
PDA080	Debiti v/Regione o Provincia Autonoma per finanziamenti	-	-	-
PDA090	Debiti v/Regione o Provincia Autonoma per mobilità passiva intraregionale	20.765.656	-	-
PDA100	Debiti v/Regione o Provincia Autonoma per mobilità passiva extraregionale	9.530.548	-	-
PDA110	Acconto quota FSR da Regione o Provincia Autonoma	-	-	-
PDA120	Altri debiti v/Regione o Provincia Autonoma	-	-	-
PDA130	DEBITI V/COMUNI:	150.000	-	-
	DEBITI V/AZIENDE SANITARIE PUBBLICHE DELLA REGIONE	2.665.619	-	-
PDA160	Debiti v/Aziende sanitarie pubbliche della Regione - per quota FSR	-	-	-
PDA170	Debiti v/Aziende sanitarie pubbliche della Regione - finanziamento sanitario aggiuntivo corrente LEA	-	-	-
PDA180	Debiti v/Aziende sanitarie pubbliche della Regione - finanziamento sanitario aggiuntivo corrente extra LEA	-	-	-
PDA190	Debiti v/Aziende sanitarie pubbliche della Regione - mobilità in compensazione	-	-	-
PDA200	Debiti v/Aziende sanitarie pubbliche della Regione - mobilità non in compensazione	-	-	-
PDA210	Debiti v/Aziende sanitarie pubbliche della Regione - altre prestazioni	2.665.619	-	-
PDA220	Debiti v/Aziende Sanitarie pubbliche fuori Regione	199.116	-	-
PDA230	Debiti v/Aziende sanitarie pubbliche della Regione per versamenti c/patrimonio netto	-	-	-
	TOTALE DEBITI V/AZIENDE SANITARIE PUBBLICHE	2.864.735	-	-
	DEBITI V/SOCIETA' PARTECIPATE E/O ENTI DIPENDENTI	-	-	-
PDA250	Debiti v/enti regionali:	-	-	-
PDA260	Debiti v/sperimentazioni gestionali:	-	-	-
PDA270	Debiti v/altre partecipate:	-	-	-
PDA280	DEBITI V/FORNITORI:	127.487.256	-	-
PDA290	Debiti verso erogatori (privati accreditati e convenzionati) di prestazioni sanitarie	79.336.984	-	-
PDA300	Debiti verso altri fornitori	48.150.272	-	-
PDA310	DEBITI V/ISTITUTO TESORIERE	-	-	-
PDA320	DEBITI TRIBUTARI:	4.136.002	-	-
PDA330	DEBITI V/ISTITUTI PREVIDENZIALI, ASSISTENZIALI E SICUREZZA SOCIALE:	1.520.455	-	-
PDA340	DEBITI V/ALTRI:	16.674.727	-	-
PDA350	Debiti v/altri finanziatori	-	-	-
PDA360	Debiti v/dipendenti	15.511.133	-	-
PDA370	Debiti v/gestioni liquidatorie	-	-	-
PDA380	Altri debiti diversi	1.163.594	-	-

Tab. 45 – Dettaglio mutui

DESTINAZIONE	SOGGETTO EROGATORE	RIFERIMENTI DELIBERA DI AUTORIZZAZIONE REGIONALE	IMPORTO INIZIALE	SCADENZA	DEBITO RESIDUO	TASSO DI INTERESSE	GARANZIE REALI
...							
...							
...							
...							
...							
...							
...							
TOTALE MUTUI							

Tab. 46 – Dettaglio debiti intraregionali per mobilità (in compensazione e non) e per altre prestazioni

DESTINAZIONE	MOBILITÀ IN COMPENS.	MOBILITÀ NON IN COMPENS.	ALTRE PRESTAZIONI
Asl 201- Avezzano Sulmona L'Aquila		502.090	
Asl 202- Lanciano Vasto Chieti		228.041	
Asl 204-Teramo		1.935.488	
Totale		2.665.619	

DB01 - Transazioni

DB01 - NO	I debiti verso fornitori non sono sottoposti a procedure di transazione regionali.
-----------	--

Altre informazioni relative a debiti.

Informazione	Caso presente in azienda?	Se sì, illustrare
DB02 - Altrc. Esistono altre informazioni che si ritiene necessario fornire per soddisfare la regola generale secondo cui "Se le informazioni richieste da specifiche disposizioni di legge non sono sufficienti a dare una rappresentazione veritiera e corretta, si devono fornire le informazioni complementari necessarie allo scopo" (art. 2423 cc)?	NO	

15. Ratei e risconti passivi

Tab. 47 – Ratei passivi – Dettaglio a livello di costo (codice CE)

CODICE MOD. CE	RATEI PASSIVI	Importo	di cui oltre 12 mesi
...			
...			

Tab. 48 – Risconti passivi – Dettaglio a livello di ricavo (codice CE)

CODICE MOD. CE	RISCONTI PASSIVI	Importo	di cui oltre 12 mesi
...			
...			

Altre informazioni relative a ratei e risconti passivi.

informazione	Caso presente in azienda?	Se sì, illustrare
RP01 - Altro. Esistono altre informazioni che si ritiene necessario fornire per soddisfare la regola generale secondo cui "Se le informazioni richieste da specifiche disposizioni di legge non sono sufficienti a dare una rappresentazione veritiera e corretta, si devono fornire le informazioni complementari necessarie allo scopo" (art. 2423 cc)?	NO	

16. Conti d'ordine

Tab. 49 – Dettagli e movimentazioni dei conti d'ordine

CODICE MOD.	CONTI D'ORDINE	Valore iniziale	Incrementi	Decrementi	Valore finale
PFA000	F.1) CANONI DI LEASING ANCORA DA PAGARE	0	0	0	0
PFA010	F.2) DEPOSITI CAUZIONALI	0	0	0	0
PFA020	F.3) BENI IN COMODATO	0	0	0	0
PFA030	F.4) ALTRI CONTI D'ORDINE	0	0	0	0
	Canoni di leasing a scadere				
	Depositi cauzionali				
	Beni di terzi presso l'Azienda				
	Garanzie prestate (fideiussioni, avalli, altre garanzie personali e reali)				
	Garanzie ricevute (fideiussioni, avalli, altre garanzie personali e reali)				
	Beni in contenzioso				
	Altri impegni assunti				

Altre informazioni relative a conti d'ordine.

Informazione	Caso presente in azienda?		Se sì, illustrare
CO01. Sono state attivate operazioni di project finance?		NO	
CO02. Esistono beni dell'azienda presso terzi (in deposito, in pegno o in comodato)?	SI		Trattasi delle rimanenze finali d'esercizio 2018 relative ai farmaci acquistati per il servizio di DPC e giacenti presso il distributore SAFAR, contabilizzate tra le rimanenze finali come da indicazioni regionali evidenziate nell'allegato 1 della determinazione DPF012/35 del 25/06/2019.
CO03 - Altro. Esistono altre informazioni che si ritiene necessario fornire per soddisfare la regola generale secondo cui "Se le informazioni richieste da specifiche disposizioni di legge non sono sufficienti a dare una rappresentazione veritiera e corretta, si devono fornire le informazioni complementari necessarie allo scopo" (art. 2423 cc)?		NO	

37. Contributi in conto esercizio

Tab. 50 – Dettagli contributi in conto esercizio

CODICE MOD. CE	CONTRIBUTI IN C/ESERCIZIO	Quota Capitaria	Funzioni	Altro	Note
AA0030	Contributi da Regione o Prov. Aut. per quota F.S. regionale indistinto	544.141.166	11.338.598	0	
AA0080	Contributi da Regione o Prov. Aut. (extra fondo) - Risorse aggiuntive da bilancio regionale a titolo di copertura LEA	0	0	0	
AA0090	Contributi da Regione o Prov. Aut. (extra fondo) - Risorse aggiuntive da bilancio regionale a titolo di copertura extra LEA	0	0	0	

Tab. 51 – Informativa contributi in conto esercizio

CODICE MOD. CE	DETTAGLIO CONTRIBUTI IN C/ESERCIZIO	Atto	Data	Oggetto	Importo assegnato	Importo utilizzato	Codice conto
AA0020	DA REGIONE O P.A. PER QUOTA F.S. REGIONALE:						
AA0030	Quota F.S. regionale - Indistinto	Delibera di Giunta Regionale n. 376 del 01/07/2019 - Nota prot. n. RA/0122860/DPF012 del 19 aprile 2019 "Linee guida alla redazione del bilancio d'esercizio al 31/12/2018"	19/04/2019	Riparto delle disponibilità finanziarie per il SSR anno 2018 a favore delle ASL e della GSA presso la Regione	569.244.566		03.01.01.01.01
AA0040	Quota F.S. regionale - vincolato:						
	Rimborso farmaci innovativi 2018 - Obiettivi PSN	Determina DPF003/205 del 28/12/2018, liquidata con DPF003/16 del 13/02/2019 (importo rettificato con nota prot. n. RA/93211/19 DPF003 del 26/03/2019)	13/02/2019	Legge 23 dicembre 1996, n. 662, c. 34 e 34-bis, art. 1 "Misure di razionalizzazione della finanza pubblica". Erogazione alle AASSLL della somma trasferita quale rimborso alle Regioni per l'acquisto dei farmaci innovativi - Anno 2018	13.764.802		03.01.01.01.02
	Rimborso farmaci innovativi oncologici 2018 - Obiettivi PSN	Determina DPF003/204 del 28/12/2018, liquidata con DPF003/17 del 13/02/2019 (importo rettificato con nota prot. n. RA/93232/19 DPF003 del 26/03/2019)	13/02/2019	Legge 23 dicembre 1996, n. 662, c. 34 e 34-bis, art. 1 "Misure di razionalizzazione della finanza pubblica". Erogazione alle AASSLL della somma trasferita quale rimborso alle Regioni per l'acquisto dei farmaci innovativi oncologici - Anno 2018	3.183.838		
	Obiettivi di Piano 2018 art. 11 cc. 34 e 34bis L. 662/96	DPF/19	27/11/2018	Obiettivi di Piano 2018	4.605.325	0	03.01.01.02.12
	Obiettivi di Piano 2018 art. 11 cc. 34 e 34bis L. 662/96	DPF010/32	06/12/2018	Obiettivi di Piano 2018 Prevenzione	1.848.545	0	
	Sanità Penitenziaria - Accanto 2018	DPF015/78 del 31/12/2018, assegnata alle ASL con DPF015/19 del 21/03/2019	21/03/2019	Attività sanitaria nei confronti dei detenuti internati e dei minorenni sottoposti a provvedimento penale ex DPCM 1 aprile 2008	725.027	0	
	Prevenzione e assistenza detenuti tossicodipendenti - Accanto 2018	DPF15/64 del 04/12/2018 e DPF15/74 del 20/12/2018	20/12/2018	Finanziamento dello Stato per la prevenzione e l'assistenza dei detenuti tossicodipendenti	37.834	0	
AA0050	EMERGENZA AVICOLA L. 205/2017 art. 1 c 509	DPF011/176	04/12/2018	Influenza aviaria	13.790	13.790	03.01.01.02.15
AA0070	CONTRIBUTI DA REGIONE O PROV. AUT. (EXTRA FONDO) VINCOLATI:						
	Piano di monitoraggio per la ricerca di diossine negli alimenti di origine animale	DPF011/08	24/01/2018	Diossine negli alimenti di origine animale	4.078	4.078	
	Finanziamento 2018 Consultori familiari	DPF015/34	30/05/2018	Consultori familiari 2018 - DGR n. 289/2018	85.051	85.051	
	Ricollocamento personale ESACRI presso ASL - II semestre 2017	DPF004/03	09/05/2018	Ricollocamento personale ESACRI presso ASL - II semestre 2017	153.913	153.913	
	Rimborso prestazioni sanitarie a favore di stranieri non in regola di cui all'art. 35, c. 6, D. Lgs. n. 286 del 25/07/1998	DPF015/51	04/10/2018	Extracomunitari irregolari D. Lgs. 286/1998 - Accanto FSN 2017	127.092	127.092	03.01.02.01.01

Dettaglio somme vincolate anni precedenti rilevate nella voce AA0280

Descrizione somma vincolata	Anno di competenza	Estremi Provvedimento	Importo (in €)
Prevenzione e assistenza detenuti tossicodipendenti - Acconto 2017 - D. Lgs. n. 230/1999	2017	DPF015/01 del 04/01/2018	37.834
Prevenzione e assistenza detenuti tossicodipendenti - Saldo 2017 - D. Lgs. n. 230/1999	2017	DPF015/63 del 30/11/2018	9.458
Sanità Penitenziaria Saldo 2015	2015	DPF015/02 del 09/01/2018	214.123
Sanità Penitenziaria Saldo 2016	2016	DPF015/03 del 09/01/2018	152.387
Sanità Penitenziaria 2017	2017	DPF015/66 del 05/12/2018	912.431
Fondo esclusività dirigenti ruolo sanitario L. 488//1998 - Anno 2013	2013	DPF004/04 del 11/09/2018	191.893
Fondo esclusività dirigenti ruolo sanitario L. 488//1998 - Anno 2014	2014	DPF004/04 del 11/09/2018	194.872
Fondo esclusività dirigenti ruolo sanitario L. 488//1998 - Anno 2015	2015	DPF004/04 del 11/09/2018	193.877
Fondo esclusività dirigenti ruolo sanitario L. 488//1998 - Anno 2016	2016	DPF004/04 del 11/09/2018	193.877
Trattamento domiciliare malati AIDS - FSN 2012 L. 135/1990	2012	DPF010/07 del 06/02/2018	106.867
Lotta contro AIDS - 24° corso formazione professionale		DPF004/02 del 05/04/2018	56.900
Screening neonatale per la diagnosi precoce di malattie metaboliche ereditarie		DPF010/14 del 28/02/2018	127.429
Finanziamento GAP	2017	DPF012/13 del 31/01/2017	220.805
Emersione lavoratori stranieri irregolari D.Lgs. 109/2012 - anno 2012	2012	DPF015/44 del 04/09/2018	433.205
Emersione lavoratori stranieri irregolari D.Lgs. 109/2012 - anno 2013	2013	DPF015/45 del 11/09/2018	184.962
Obiettivi di piano 2009	2009	DGR n. 246/2009	202.541
Obiettivi di piano 2010	2010	DGR N. 655 del 31/08/2010	113.685
Obiettivi di piano 2011	2011	DGR n. 412 del 15/06/2011	64.462
Obiettivi di Piano 2012	2012	DGR n. 8 del 14/01/2013	385.327
Obiettivi di Piano 2013	2013	DGR n. 269 del 14/04/2014 Piano della prevenzione 2013 - DG20/26 del 20/10/2014	2.463.760 1.245.772
Obiettivi di Piano 2014	2014	DGR n. 812 del 29/09/2015	1.848.234
Obiettivi di Piano 2015	2015	DGR n. 178 del 22/03/2016	88.639
Piano della prevenzione 2013/2014/2016	2013/2014/2016	Piano della prevenzione 2013/2014/2016	362.110
Obiettivi di Piano 2016	2016	DGR n. 260/2017	204.182
		Imputazione quota utilizzo 2018 progetti obiettivo per acquisto cespiti Piano Prevenzione	(54.090)
		Imputazione quota utilizzo 2018 progetti obiettivo per acquisto ecografi	(674.660)
		Imputazione quota utilizzo 2018 progetti obiettivo per lavori edili	(644.643)
		Imputazione quota utilizzo 2018 Progetti Obiettivo per acquisto cespiti Piano triennale degli investimenti DG 179/2018 LP5/2014	(765.455)
TOTALE			8.070.784

Somma a Totale utilizzi contributi da Regione per quota FS vincolato

7.199.517 in accordo con Tabella 36

194

Tab. 52 – Dettaglio rettifica contributi in conto esercizio per destinazione ad investimenti

CODICE MOD. CE	DETTAGLIO RETTIFICA CONTRIBUTI C/ESERCIZIO PER DESTINAZIONE AD INVESTIMENTI	Contributo assegnato	Quota destinata ad investimenti	Incidenza %
AA0020	Contributi in c/esercizio da Regione o P.A. per quota F.S. regionale	569.244.566	4.347.847	0,8%
AA0060	Contributi in c/esercizio da Regione o P.A. extra fondo	410.405	0	0%
AA0110	Contributi in c/esercizio da aziende sanitarie pubbliche (extra fondo)	0	0	
AA0180	Contributi in c/esercizio per ricerca	0	0	
AA0230	Contributi in c/esercizio da privati	0	0	
	Totale	569.654.971	4.347.847	0,8%

L'importo 2018 della "Rettifica contributi in c/esercizio per destinazione ad investimenti - da Regione o Provincia Autonoma per quota F.S. Regionale vincolato" è così determinato:

Descrizione	A		B		A*B	
	% Rettifica	Investimenti	Investimenti	Importo		
Rettifica contributi FSR per acquisto beni anno 2018	100%	4.347.847	4.347.847	4.347.847		
TOTALE			4.347.847	4.347.847		

Altre informazioni relative a contributi in conto esercizio

Informazione	Caso presente in azienda?	Se sì, illustrare
CT01. Sono state rilevate significative variazioni rispetto all'esercizio precedente?	Sì	<p>L'ammontare dei contributi in c/esercizio (voce A1 del Conto Economico ex D.Lgs. 118/2011) subisce, rispetto al 2017, un incremento di circa €/mln 7.</p> <p>Tale aumento è dovuto essenzialmente alle maggiori somme assegnate nell'esercizio 2018 per quota FSR indistinta rispetto al 2017 (per circa €/mln 8), in parte compensate dalle minori assegnazioni per quota FSR vincolato (per circa €/mln 1). In particolare, l'incremento della quota FSR indistinta è riconducibile all'aumento del finanziamento per quota capitaria, mentre la diminuzione del finanziamento vincolato è dovuto alla riduzione delle somme assegnate nel 2018 come Obiettivi di PSN 2018, nonché per rimborso di farmaci innovativi e di farmaci innovativi oncologici.</p>

Ricavi per Payback consuntivo 2018

PAY-BACK 2018 VOCE CE AA0920 "Ulteriore Pay-back" VOCE PDC 03.04.05.01.03	
DETERMINAZIONI	ASL 203
Determinazione AIFA del 29 settembre 2006 concernente "Manovra per il governo della spesa farmaceutica convenzionata e non convenzionata: Trasferimento da parte delle Aziende farmaceutiche delle somme dovute a titolo di PAY BACK- SPECIALITA' MEDICINALI VARIE" " Impegnato con DPF003/175 DEL 04/12/2018. Liquidato con DPF003/199 del 20.12.2018.	837.700,76
Sconto 1,83% I° semestre 2018. Impegnato con DPF003/208 del 31/12/2018, modificata con nota prot. n. RA/0007850/19 del 10/01/2019. Liquidata con DPF003/11 del 11/02/2019.	555.865,38
Pay Back 5% Impegnato con DPF003/207 del 31/12/2018. Liquidato con DPF003/12 del 11/02/2019.	629.764,66
I semestre 2017 PB 1,83% Integrazione Impegnato con DPF003/097/2018. Liquidato con DPF003/101 del 08/08/2018.	82.973,68
II semestre 2017 PB 1,83%. Impegnato con DPF003/108/2018. Liquidato con DPF003/148/2018.	509.394,43
Totale voce CE AA0920	2.615.698,91

I Ricavi per Pay-back 2018 sono stati contabilizzati nella voce CE AA0920 "Ulteriore Pay-Back" secondo gli importi comunicati dalla Regione nelle Linee Guida alla redazione del Bilancio di Esercizio 2018 (Nota prot. n. RA/0122860/DPF012 del 19/04/2019 - Allegato 4).

Non sono stati iscritti nel 2018 ulteriori importi rispetto a quelli comunicati dalla Regione nelle Linee Guida alla redazione del Bilancio di Esercizio 2018.

18. Proventi e ricavi diversi

Tab. 53 – Dettaglio ricavi per prestazioni sanitarie in mobilità

CODICE MOD. CE	DETTAGLIO RICAVI PER PRESTAZIONI SANITARIE IN MOBILITA'	PUBBLICO			PRIVATO			TOTALE
		Avezzano-Sulmona-L'Aquila	Lanciano-Vasto-Chieti	Teramo	Avezzano-Sulmona-L'Aquila	Lanciano-Vasto-Chieti	Teramo	
	RICAVI DA MOBILITA' SANITARIA INFRAREGIONALE (A)							
AA0350	Prestazioni di ricovero	10.081.623	30.566.483	12.194.366	5.443.182	29.080.855	12.143.871	99.510.381
AA0360	Prestazioni di specialistica ambulatoriale	6.271.289	18.599.541	6.540.317	2.824.407	20.684.552	9.012.046	63.932.153
AA0370	Prestazioni di psichiatria residenziale e semiresidenziale	1.334.805	3.180.825	1.556.472	93.566	1.378.757	951.045	8.495.471
AA0380	Prestazioni di File F	2.101.925	7.839.260	3.610.091	706.432	3.083.533	878.021	4.667.986
AA0390	Prestazioni servizi MMG, PLS, Cont. assistenziale	20.778	36.974	19.179	0	0	0	76.930
AA0400	Prestazioni servizi farmaceutica convenzionata	317.322	807.143	429.839	0	0	0	1.554.303
AA0410	Prestazioni termali	0	0	0	381.959	534.217	155.062	1.071.238
AA0420	Prestazioni trasporto ambulanze ed elisoccorso	35.505	102.740	38.468	0	0	0	176.713
AA0430	Altre prestazioni sanitarie e socio-sanitarie	0	0	0	1.436.817	3.399.797	1.147.697	5.984.311
	RICAVI DA MOBILITA' SANITARIA EXTRAREGIONALE (B)							
AA0460	Prestazioni di ricovero	0	0	0	0	0	0	12.481.662
AA0470	Prestazioni di specialistica ambulatoriale							7.320.391
AA0480	Prestazioni di psichiatria residenziale e semiresidenziale							1.477.230
AA0490	Prestazioni di File F							0
AA0500	Prestazioni servizi MMG, PLS, Cont. assistenziale							2.471.453
AA0510	Prestazioni servizi farmaceutica convenzionata							56.123
AA0520	Prestazioni termali							506.661
AA0530	Prestazioni trasporto ambulanze ed elisoccorso							180.074
AA0540	Altre prestazioni sanitarie e socio-sanitarie							469.731
AA0550	Ricavi per cessione di emocomponenti e cellule staminali							0
AA0560	Ricavi per differenziale tariffe TUC							0
	TOTALE RICAVI DA MOBILITA' (A+B)	10.081.623	30.566.483	12.194.366	5.443.182	29.080.855	12.143.871	111.992.043
	RICAVI PER PRESTAZIONI OGGETTO DI FATTURAZIONE DIRETTA INFRAREGIONALE (C)	89.971	133.548	7.385	0	0	0	230.905
	RICAVI PER PREST. OGGETTO DI FATTUR. DIRETTA EXTRAREGIONALE (D)							2.626
	TOTALE RICAVI PER PREST. OGGETTO DI FATTURAZ. DIRETTA (C+D)	89.971	133.548	7.385	0	0	0	233.531
	TOTALE RICAVI AZIENDE REGIONE (A+C)	10.171.594	30.700.031	12.201.751	5.443.182	29.080.855	12.143.871	99.741.286
	TOTALE RICAVI AZIENDE EXTRA REGIONE (B+D)							12.484.286
	TOTALE RICAVI AZIENDE SANITARIE PUBBLICHE (A+B+C+D)	10.171.594	30.700.031	12.201.751	5.443.182	29.080.855	12.143.871	112.225.572

Nella riga "Ricavi per prestazioni oggetto di fatturazione diretta infraregionale" sono stati inseriti i ricavi conseguiti dall'Azienda nei confronti delle AASSLL della Regione per prestazioni fuori mobilità, oggetto di

TABELLA DI RACCORDO - DETTAGLIO PER PRESTAZIONI SANITARIE IN MOBILITA'

Voce CE	Descrizione	Importo	Voce CE D.Lgs. 118/2011
AA0340	Ricavi da mobilità sanitaria infraregionale	99.510.381	a
AA0450	Ricavi da mobilità sanitaria extraregionale	12.481.662	a
AA0450	Altre prestazioni sanitarie e sociosanitarie a rilevanza sanitaria non soggette a compensazione extraregione	2.626	
AA0450	Altre prestazioni sanitarie a rilevanza sanitaria - Mobilita attiva internazionale	318.968	A4 a)
AA0610	Ricavi per prestazioni sanitarie e sociosanitarie a rilevanza sanitaria erogate da privati v/residenti extraregione in compensazione	10.487.490	
AA0670	Ricavi per prestazioni sanitarie erogate in regime intramoenia	4.238.479	A4 b)
AA0440	Ricavi per prestazioni sanitarie e sociosanitarie a rilevanza sanitaria erogate ad altri soggetti pubblici	90.382	A4 c)
AA0660	privati	3.620.504	
Totale ricavi per prestazioni sanitarie e sociosanitarie a rilevanza sanitaria		130.750.492	A 4

Somma a Totale ricavi da mobilità sanitaria **111.992.043** in accordo con Tabella 53

I ricavi di mobilità sono aumentati, rispetto al precedente esercizio, di circa 9.819 €/000. Detto incremento è stato determinato per €/000 2.829 dall'aumento dei ricavi per mobilità sanitaria infraregionale e per €/000 6.989 dall'aumento dei ricavi da mobilità sanitaria extraregionale. Nello specifico, la mobilità sanitaria infraregionale è aumentata nel corso del 2018 per effetto sia dell'incremento della mobilità sanitaria da pubblico, in particolare nei confronti della ASL di Lanciano-Vasto-Chieti con riferimento ai ricavi per prestazioni di ricovero (€/000 1.210), sia dell'incremento della mobilità sanitaria da privato, soprattutto a seguito dell'aumento dei ricavi per prestazioni di ricovero nei confronti della ASL di Avezzano-Sulmona-L'Aquila (€/000 473) e nei confronti della ASL di Teramo (€/000 1.089). L'incremento dei ricavi per mobilità sanitaria extraregionale è principalmente ascrivibile all'aumento dei ricavi per prestazioni di ricovero (per €/000 5.766), per prestazioni di servizi di assistenza sanitaria di base (€/000 866) e per prestazioni di assistenza specialistica ambulatoriale (€/000 625) erogate a cittadini residenti al di fuori del territorio regionale. E' opportuno precisare che la mobilità extra regionale viene contabilizzata con due anni di ritardo rispetto all'esercizio di competenza e, come stabilisce il D. Lgs. n. 118/2011, la rilevazione contabile viene effettuata al netto (+ o -) degli eventuali conguagli.

Tab. 54 – Dettaglio ricavi e costi per prestazioni sanitarie erogate in regime di intramoenia

CODICE MOD. CE	PRESTAZIONI SANITARIE EROGATE IN REGIME DI INTRAMOENIA	Valore CE 2018	Valore CE 2017	Variazioni importo	%
AA0680	Ricavi per prestazioni sanitarie intramoenia - Area ospedaliera	80.437	50.046	30.391	61%
AA0690	Ricavi per prestazioni sanitarie intramoenia - Area specialistica	3.326.104	3.252.006	74.098	2%
AA0700	Ricavi per prestazioni sanitarie intramoenia - Area sanità pubblica	17.535	22.415	(4.880)	-22%
AA0710	Ricavi per prestazioni sanitarie intramoenia - Consulenze (ex art. 55 c.1 lett. c), d) ed ex art. 57-58)	677.849	478.824	199.025	42%
AA0720	Ricavi per prestazioni sanitarie intramoenia - Consulenze (ex art. 55 c.1 lett. c), d) ed ex art. 57-58) (Aziende sanitarie pubbliche della Regione)	0	0	0	0%
AA0730	Ricavi per prestazioni sanitarie intramoenia - Altro	130.775	97.870	32.905	34%
AA0740	Ricavi per prestazioni sanitarie intramoenia - Altro (Aziende sanitarie pubbliche della Regione)	5.780	18.272	(12.492)	-68%
	TOTALE RICAVI INTRAMOENIA	4.238.479	3.919.432	319.047	8%
BA1210	Compartecipazione al personale per att. libero professionale intramoenia - Area ospedaliera	54.218	36.801	17.417	47%
BA1220	Compartecipazione al personale per att. libero professionale intramoenia - Area specialistica	2.563.747	2.790.652	(226.904)	-8%
BA1230	Compartecipazione al personale per att. libero professionale intramoenia - Area sanità pubblica	15.234	19.074	(3.840)	-20%
BA1240	Compartecipazione al personale per att. libero professionale intramoenia - Consulenze (ex art. 55 c.1 lett. c), d) ed ex Art. 57-58)	579.327	371.493	207.834	56%
BA1250	Compartecipazione al personale per att. libero professionale intramoenia - Consulenze (ex art. 55 c.1 lett. c), d) ed ex Art. 57-58) (Aziende sanitarie pubbliche della Regione)	0	0	0	0%
BA1260	Compartecipazione al personale per att. libero professionale intramoenia - Altro	108.505	75.468	33.036	44%
BA1270	Compartecipazione al personale per att. libero professionale intramoenia - Altro (Aziende sanitarie pubbliche della Regione)	0	0	0	0%
	TOTALE QUOTE RETROCESSE AL PERSONALE (ESCLUSO IRAP)	3.321.031	3.293.489	27.543	1%
	Indennità di esclusività medica per attività di libera professione	0	0	0	0%
YA0040	IRAP relativa ad attività di libera professione (intramoenia)	261.167	275.247	(14.081)	-5,39%
	Costi diretti aziendali		305.194		0,00%
	Costi generali aziendali		33.117		0,00%
**	Fondo di perequazione		0		0,00%
	TOTALE ALTRI COSTI INTRAMOENIA	261.167	613.558		0,00%
	RICAVI - COSTI INTRAMOENIA	656.281	12.385		0,00%
YA0040	IRAP relativa ad attività di libera professione (intramoenia)	418.751	458.072		
*	Scostamento Voce CE vs Tabella 54	(157.584)	(182.825)		

* Lo scostamento evidenziato si riferisce al conto 1101030102 "IRAP libera professione relativa ad attività istituzionale (ex art. 55 c. 2 CCNL)"

** Il valore del Fondo di Perequazione è contabilizzato nelle voci di CE relative al TOTALE QUOTE RETROCESSE AL PERSONALE (ESCLUSO IRAP) - Tab 54

Tab. 55 – Dettaglio rimborsi da aziende sanitarie pubbliche della Regione per acquisti di beni

DETTAGLIO RIMBORSI DA AZIENDE SANITARIE PUBBLICHE DELLA REGIONE PER ACQUISTI DI BENI	Azienda ...	Azienda ...	Azienda ...	Azienda ...	TOTALE
Prodotti farmaceutici ed emoderivati: Medicinali con AIC, ad eccezione di vaccini ed emoderivati di produzione regionale Medicinali senza AIC Emoderivati di produzione regionale Sangue ed emocomponenti Dispositivi medici: Dispositivi medici Dispositivi medici impiantabili attivi Dispositivi medico diagnostici in vitro (IVD) Prodotti dietetici Materiali per la profilassi (vaccini) Prodotti chimici Materiali e prodotti per uso veterinario Altri beni e prodotti sanitari Prodotti alimentari Materiali di guardaroba, di pulizia e di convivenza in genere Combustibili, carburanti e lubrificanti Supporti informatici e cancelleria Materiale per la manutenzione Altri beni e prodotti non sanitari TOTALE					

Altre informazioni relative a proventi e ricavi diversi

Informazione	Caso presente in azienda?		Se sì, illustrare
CT01. Sono state rilevate significative variazioni rispetto all'esercizio precedente?		NO	

200

Tab. 56 – Dettaglio acquisti di beni sanitari per tipologia di distribuzione

DETTAGLIO ACQUISTI DI BENI SANITARI PER TIPOLOGIA DI DISTRIBUZIONE	Distribuzione		Consumi Ospedalieri	TOTALE
	Diretta	Per conto		
Prodotti farmaceutici ed emoderivati:	47.809.355	8.238.870	26.488.413	82.536.637
Medicinali con AIC, ad eccezione di vaccini ed emoderivati di produzione regionale	0	0	0	0
Medicinali senza AIC	0	0	752.264	752.264
Emoderivati di produzione regionale	0	0	0	0
Prodotti dietetici	0	0	0	0
TOTALE	47.809.355	8.238.870	27.240.677	83.288.901

Tab. 57 – Dettaglio acquisti di beni da aziende sanitarie pubbliche

CODICE MOD. CE	DETTAGLIO ACQUISTI DI BENI DA AZIENDE SANITARIE PUBBLICHE DELLA REGIONE	Azienda ...	Azienda ...	Azienda ...	Azienda	TOTALE
BA0030	Prodotti farmaceutici ed emoderivati:					83.288.901
BA0040	Medicinali con AIC, ad eccezione di vaccini ed emoderivati di produzione regionale					82.536.637
BA0050	Medicinali senza AIC					752.264
BA0060	Emoderivati di produzione regionale					0
BA0070	Sangue ed emocomponenti					23.081
BA0210	Dispositivi medici:					42.871.862
BA0220	Dispositivi medici					27.013.314
BA0230	Dispositivi medici impiantabili attivi					3.071.999
BA0240	Dispositivi medico diagnostici in vitro (IVD)					12.786.549
BA0250	Prodotti dietetici					468.961
BA0260	Materiali per la profilassi (vaccini)					2.222.785
BA0270	Prodotti chimici					0
BA0280	Materiali e prodotti per uso veterinario					20.636
BA0290	Altri beni e prodotti sanitari					2.193.507
BA0300	Beni e prodotti sanitari da Aziende sanitarie pubbliche della Regione					0
BA0320	Prodotti alimentari					84
BA0330	Materiali di guardaroba, di pulizia e di convivenza in genere					64.306
BA0340	Combustibili, carburanti e lubrificanti					172.420
BA0350	Supporti informatici e cancelleria					477.975
BA0360	Materiale per la manutenzione					239.884
BA0370	Altri beni e prodotti non sanitari					45.074
BA0380	Beni e prodotti non sanitari da Aziende sanitarie pubbliche della Regione					0
	TOTALE					132.089.475

AB01 - Acquisti di beni

AB01	Ciascuna tipologia di bene, compreso nelle voci relative agli acquisti di beni sanitari e non sanitari, è monitorata attraverso il sistema gestionale del magazzino, che rileva ogni tipologia di movimento, in entrata e in uscita.
-------------	--

Altre informazioni relative agli acquisti di beni

Informazione	Caso presente in azienda?	Se SI, illustrare
AB02. Sono stati rilevati costi per acquisto di beni da altre Aziende Sanitarie della Regione? Se sì, di quali tipologie di beni si tratta?	NO	
AB03. Sono state rilevate significative variazioni rispetto all'esercizio precedente?	SI	Si veda commento sottostante.

Il costo per acquisti di beni ha subito un incremento del 13% rispetto all'esercizio precedente (circa 15 €/mln). Tale variazione è dovuta sostanzialmente all'incremento delle seguenti voci:

- i costi di acquisto di prodotti farmaceutici ed emoderivati, in particolare dei medicinali con AIC (+ €/mln 13,3);
- i costi di acquisto dei dispositivi medici (+ €/mln 1,7).

Per il commento di tali variazioni, si fa riferimento, tra l'altro, a quanto comunicato dal Direttore della UOC Farmacia Ospedaliera con e-mail del 03/07/2019.

Con riferimento all'incremento del costo per l'acquisto dei farmaci, di circa €/mln 13,3, esso è stato determinato sia dall'inserimento in Prontuario Ospedaliero di nuovi farmaci, sia dallo spostamento delle prescrizioni verso farmaci più costosi (Effetto mix).

In particolare, nel periodo Settembre 2016-Dicembre 2018 sono stati inseriti in Prontuario Ospedaliero nuovi farmaci ad alto costo.

Tra i farmaci di nuova introduzione e a maggiore impatto di spesa si segnala il "mepolizumab" (Nucala) e l'"omalizumab" (Xolair), che sono farmaci che non ricadono nella categoria dei farmaci innovativi e quindi non possono essere ammessi al rimborso dello specifico Fondo nazionale.

La disponibilità in commercio di nuovi e più costosi farmaci ha determinato un aumento della spesa non soltanto per i nuovi pazienti, ma anche per quelli già trattati, per cui vi è uno spostamento delle prescrizioni verso farmaci più costosi all'interno della stessa categoria terapeutica (Effetto mix).

Inoltre, l'incremento della spesa farmaceutica è stato anche determinato dall'estensione delle indicazioni terapeutiche dei farmaci esistenti. Tale fenomeno è particolarmente presente nell'area ematologica. A tal proposito, presso la ASL di Pescara opera l'unico Dipartimento di Ematologia regionale, su cui, a seguito del depotenziamento di alcune realtà periferiche, confluiscono molti pazienti che venivano precedentemente curati negli altri punti della rete regionale. Nel campo ematologico molti farmaci già in uso nel 2017 hanno avuto recentemente una estensione delle indicazioni da parte di AIFA.

L'aumento della spesa è stato altresì determinato dalla progressiva introduzione di nuove terapie, specialmente in campo oncologico, che prevedono l'utilizzo di farmaci già in uso, ma in associazione tra loro.

Infine, all'incremento della spesa farmaceutica ha contribuito l'avvio, dal mese di Agosto 2018, della DPC che ha avuto il duplice effetto, da un lato, di incrementare la spesa farmaceutica ospedaliera, dall'altro di ridurre quella per la farmaceutica convenzionata.

Con riferimento ai dispositivi medici, l'incremento di spesa è imputabile sia ai nuovi acquisti della UOC Neurochirurgia, sia alle nuove acquisizioni per i reparti di Ginecologia, Blocco Operatorio, Radiologia, Anestesia e Laboratorio Analisi attraverso la Commissione Terapeutica Aziendale.

Tab. 57-bis

Fondo Int.	AIC	Denominazione e Confezione	Principio attivo	Data Efficacia	Data Scadenza	Costo CE		Prezzi medi di acquisto Consuntivo 2018	Importo payback/note di credito ricevute direttamente dalla ASI (prezzo/volume, capping ed altri accordi) Consuntivo 2018		
						Consuntivo 2018	Riferito ad acquisti 2018		Riferito ad acquisti 2017	Riferito ad acquisti anni precedenti	
I	043441029	OLYSIO*2BCPS 150MG	simprevir	27/06/2015	23/02/2018	0	0,00	0	0	0	0
I	043441017	OLYSIO*7CPS 150MG	simprevir	27/06/2015	23/02/2018	0	0,00	0	0	0	0
I	043841016	VIKERAX*56CPR 12,5x75x50MG	ambixtar, paritaprevir e ritonavir	24/05/2015	23/05/2018	0	0,00	0	0	0	0
I	043840014	XAVIERA*56CPR RIV 250MG	dasabuvir	05/05/2015	04/05/2018	0	0,00	0	0	0	0
I	043542012	DAKUNZA*28CPR RIV 30MG	daclatasvir	05/05/2015	04/05/2018	0	0,00	9.900	78.667	0	0
I	043542036	DAKUNZA*28CPR RIV 60MG	daclatasvir	05/05/2015	04/05/2018	0	0,00	0	0	0	0
I	043519076	KALYDECO*56CPR RIV 150MG	sofosbuvir/velpatasvir	27/04/2017	26/04/2020	3.080.000	654,76	2.829.044	0	0	0
I	044928012	EPLUSA 1FL 28CPR 400x100MG	sofosbuvir/velpatasvir	04/02/2017	03/02/2020	324.134	82,69	22.733	0	0	0
I	044929014	ZEPATIER 28CPR RIV 50MGx100MG	elbasvir/grazoprevir	16/08/2016	15/08/2019	0	0,00	0	0	0	0
I	044880019	STRIVARIS EV1 10MG/100MG CELL	cellule autologhe CD34+	28/09/2017	27/09/2020	229.460	57.365,00	77.000	0	0	0
I	045426018	SPINRAZA*1FL 12MG 5ML 2,4MG/ML	nusinersen	28/09/2017	26/04/2020	1.024.616	45,68	118.705	0	0	0
I	045445018	MAVIRET*28CPR RIV 100MGx40MG	glecaprevir/pibrentasvir	24/01/2018	23/01/2021	0	0,00	0	0	0	0
I	045383015	ORERVATE*COLL 7FL 20MG/70MG/ML	keneserin	19/04/2018	26/04/2020	125.886	642,77	99.706	0	0	0
I	045494010	VOSEVI*28CPR 400x100x100MG FL	sofosbuvir/velpatasvir/volesiprevir	08/09/2018	07/09/2021	11.899	457,60	0	0	0	0
I	045676069	DUPIXENT*25 R 300MG 7ML	dupilumab	07/12/2018	06/12/2021	0	0,00	0	0	0	0
I	046130023	HENLUBRA*5C 150MG/ML 0,4ML	emicitumab	07/12/2018	06/12/2021	0	0,00	0	0	0	0
I	046130035	HENLUBRA*5C 150MG/ML 0,7ML	emicitumab	07/12/2018	06/12/2021	0	0,00	0	0	0	0
I	046130047	HENLUBRA*5C 150MG/ML 1ML	emicitumab	07/12/2018	06/12/2021	0	0,00	0	0	0	0
I	046130011	HENLUBRA*5C 30MG/ML 1ML	emicitumab	18/09/2018	17/09/2021	0	0,00	0	0	0	0
I	045890011	PREVYMIS*28CPR RIV 240MG	letermovir	18/09/2018	17/09/2021	0	0,00	0	0	0	0
I	045890023	PREVYMIS*28CPR RIV 480MG	letermovir	18/09/2018	17/09/2021	4.795.993	0	3.157.088	78.667	0	0
FONDO INNOVATIVI NOV ONCOLOGICI											
IO	039399011	ABRAXANE*INF 100MG 5MG/ML	paclitaxel	21/02/2015	20/02/2018	173.500	237,67	3.398	0	0	0
IO	043620018	ZYDELIG*FL 60CPR RIV 100MG	idelalisib	11/09/2015	10/09/2018	29.599	49,33	0	0	0	0
IO	043620020	ZYDELIG*FL 60CPR RIV 150MG	idelalisib	11/09/2015	10/09/2018	101.417	49,71	0	0	0	0
IO	043693023	IMBRUVICA*FL 120CPS 140MG	ibrutinib	05/01/2016	04/01/2019	0	0,00	0	0	0	0
IO	043693011	IMBRUVICA*FL 90CPS 140MG	ibrutinib	05/01/2016	04/01/2019	574.697	49,12	0	0	0	0
IO	044291021	OPDIVO*TRIFUS 1F 10ML 10MG/ML	invalumab	25/03/2016	24/03/2019	914.760	1169,77	0	0	0	0
IO	044291019	OPDIVO*INFUS 1F 4ML 10MG/ML	invalumab	25/03/2016	24/03/2019	183.162	469,65	0	0	0	0
IO	044386011	KEYTRUDA*1FL POLY EV 50MG/ML	pembrolizumab	11/05/2016	10/05/2019	268.670	1414,05	0	0	0	0
IO	044386023	KEYTRUDA*1FL 4ML 25MG/ML	pembrolizumab	11/05/2016	10/05/2019	1.117.100	2828,10	0	0	0	0
IO	042927018	IMNOVID*21CPS 1MG	paamalidomide	21/02/2018	19/08/2018	0	0,00	0	0	0	0
IO	042927020	IMNOVID*21CPS 2MG	paamalidomide	21/02/2018	19/08/2018	22.771	361,44	0	0	0	0
IO	042927032	IMNOVID*21CPS 3MG	paamalidomide	21/02/2018	19/08/2018	22.771	361,44	0	0	0	0
IO	042927044	IMNOVID*21CPS 4MG	paamalidomide	21/02/2018	19/08/2018	164.447	372,90	0	0	0	0
IO	044885022	DARZALEX*EV 1FL 20ML 20MG/ML	daratumumab	19/04/2016	18/04/2019	460.120	1870,41	31.124	0	0	0
IO	044885010	DARZALEX*EV 1FL 5ML 20MG/ML	daratumumab	19/04/2016	18/04/2019	89.312	467,60	7.112	0	0	0
IO	045267010	ALENCESA*224CPS 150MG	olecltinib	01/08/2018	31/01/2020	38.884	21,70	0	0	0	0
IO	045427010	DARZIBA*1FL 4,5ML 4,5MG/ML	dinutuximab beta	17/08/2018	16/08/2021	9.984	89,14	0	0	0	0
IO	045612013	MYDAPT*112CPS 400LI 25MG	indostaurone	15/07/2018	24/03/2019	6.278	3139,08	0	0	0	0
IO	045598015	TECENTRIQ*INFUS 60MG/ML 20ML	atezolizumab	15/07/2018	24/03/2019	4.177.470	41.634	0	0	0	0
						TOTALE	8.973.463	3.198.722	78.667	0	0

FONDO INNOVATIVI NETTO 1.560.238,45
 Fondo innovativi non oncologici 4.135.635,60
 Fondo innovativi oncologici 5.696.074,05
 TOTALE GENERALE

NOTA. Come specificato dal Dirigente dell'UOSD Controllo di Gestione con e-mail del 02 Luglio 2019, la tabella 57-bis è redatta in base ai dati dell'evaso e non delle fatture, anche perché dalle fatture non sarebbe desumibile il costo medio di acquisto.

20. Acquisti di servizi

Tab. 58 - Dettaglio acquisti di servizi sanitari in mobilità

CODICE MOD. CE	DETTAGLIO ACQUISTI DI SERVIZI SANITARI IN MOBILITA'	PUBBLICO				PRIVATO			TOTALE
		Avezzano-Sulmona-L'Aquila	Lanciano-Vasto-Chieti	Teramo	Avezzano-Sulmona-L'Aquila	Lanciano-Vasto-Chieti	Teramo	Teramo	
BA0470	COSTI DA MOBILITA' SANITARIA INFRAREGIONALE (A)	3.680.763	28.263.794	5.360.168	1.705.586	8.031.764	2.345.507	49.387.581	
BA0510	Acquisti servizi sanitari per medicina di base	6.337	24.927	7.407	0	0	0	38.671	
BA0540	Acquisti servizi sanitari per farmaceutica	224.285	896.880	156.463	0	0	0	1.277.628	
BA0650	Acquisti servizi sanitari per assistenza specialistica ambulatoriale	615.759	5.975.232	1.032.519	44.635	1.207.930	3.284	8.879.360	
BA0710	Acquisti servizi sanitari per assistenza riabilitativa	0	0	0	122.621	2.392.040	2.318.306	4.832.966	
BA0760	Acquisti servizi sanitari per assistenza integrativa	0	0	0	0	0	0	0	
BA0810	Acquisti servizi sanitari per assistenza protesica	0	0	0	0	0	0	0	
BA0910	Acquisti servizi sanitari per assistenza ospedaliera	2.695.124	17.202.456	3.900.006	968.474	1.715.472	0	26.481.532	
BA0970	Acquisto prestazioni di psichiatria residenziale e semiresidenziale	0	0	0	527.515	1.024.060	0	1.551.576	
BA1040	Acquisto prestazioni di distribuzione farmaci File F	123.094	4.088.699	252.320	0	0	0	4.464.112	
BA1100	Acquisto prestazioni termali in convenzione	0	0	0	0	0	0	0	
BA1150	Acquisto prestazioni trasporto sanitario	16.163	75.598	11.454	0	0	0	103.216	
BA1150	Acquisto prestazioni Socio-Sanitarie a rilevanza sanitaria	0	0	0	42.342	1.692.262	23.917	1.758.520	
BA0480	COSTI DA MOBILITA' SANITARIA EXTRAREGIONALE (B)	0	0	0	0	0	0	31.368.216	
BA0520	Acquisti servizi sanitari per medicina di base							217.108	
BA0520	Acquisti servizi sanitari per farmaceutica							457.055	
BA0560	Acquisti servizi sanitari per assistenza specialistica ambulatoriale							4.000.754	
BA0730	Acquisti servizi sanitari per assistenza integrativa							0	
BA0780	Acquisti servizi sanitari per assistenza protesica							0	
BA0830	Acquisti servizi sanitari per assistenza ospedaliera							24.057.993	
BA0990	Acquisto prestazioni di distribuzione farmaci e File F							2.195.879	
BA1060	Acquisto prestazioni termali in convenzione							95.302	
BA1120	Acquisto prestazioni trasporto sanitario							344.125	
	TOTALE COSTI DA MOBILITA' (A+B)	3.680.763	28.263.794	5.360.168	1.705.586	8.031.764	2.345.507	80.755.797	
	COSTI PER PRESTAZIONI OGGETTO DI FATTURAZIONE DIRETTA INFRAREGIONALE (C)	347.130	42.621	149.492	0	0	0	539.243	
	COSTI PER PREST. OGGETTO DI FATTUR. DIRETTA EXTRAREGIONALE (D)							326.087	
	TOTALE COSTI PER PREST. OGGETTO DI FATTURAZ. DIRETTA (C+D)	347.130	42.621	149.492	0	0	0	865.330	
	TOTALE COSTI AZIENDE REGIONE (A+C)	4.027.893	28.306.415	5.509.660	1.705.586	8.031.764	2.345.507	49.926.824	
	TOTALE COSTI AZIENDE EXTRA REGIONE (B+D)							31.694.303	
	TOTALE COSTI AZIENDE SANITARIE PUBBLICHE (A+B+C+D)	4.027.893	28.306.415	5.509.660	1.705.586	8.031.764	2.345.507	81.621.127	

Nella riga "Costi per prestazioni oggetto di fatturazione diretta infraregionale" sono stati inseriti i costi sostenuti dall'Azienda nei confronti delle AASSLL della Regione per prestazioni fuori mobilità, oggetto di fatturazione diretta. Tali valori sono stati riconciliati con le AASSLL della Regione alla data del 31/12/2018.

I costi di mobilità passiva sono diminuiti, rispetto al precedente esercizio, di circa €/000 571. Detta variazione è stata determinata dalla riduzione dei costi per mobilità sanitaria infraregionale (-€/000 1.884), parzialmente compensata dall'incremento dei costi per mobilità sanitaria extraregionale (+ €/000 1.313). Nello specifico, i saldi della mobilità passiva infraregionale sono migliorati soprattutto a causa dei minori costi di acquisto di servizi sanitari per assistenza ospedaliera (per - €/000 1.748) rispetto al 2017, in particolare nei confronti della ASL di Lanciano-Vasto-Chieti. I costi per mobilità sanitaria extraregionale sono aumentati nel corso del 2018 principalmente per effetto dell'incremento dei costi per acquisti di servizi sanitari per assistenza ospedaliera (per €/000 1.009) e per acquisto prestazioni di distribuzione farmaci e File F (€/000 610). Tali incrementi sono stati parzialmente compensati dalla riduzione dei costi per acquisti di servizi sanitari per assistenza ambulatoriale (per €/000 - 459). In merito alla mobilità sanitaria extra regionale va precisato, ad ogni buon conto, che essa, ai sensi del D. Lgs. 118/2011, viene contabilizzata con due anni di ritardo rispetto all'esercizio di competenza e, come stabilisce il citato decreto, la rilevazione contabile viene effettuata al netto degli eventuali conguagli (+ o -) dei due esercizi precedenti.

Tab. 58 bis - Tabella di raccordo - DETTAGLIO ACQUISTI DI SERVIZI SANITARI IN MOBILITA'

Voce CE	Descrizione		Importo	Voce CE D.Lgs. 118/2011
BA0410	B.2.A.1) Acquisti servizi sanitari per medicina di base			
BA0420	B.2.A.1.1) - da convenzione		35.909.284	
BA0470	B.2.A.1.2) - da pubblico (Aziende sanitarie pubbliche della Regione) - Mobilità intraregionale	a	35.653.505	B 2) a)
BA0480	B.2.A.1.3) - da pubblico (Aziende sanitarie pubbliche Extraregione) - Mobilità extraregionale	b	38.671	
BA0490	B.2.A.2) Acquisti servizi sanitari per farmaceutica		217.108	
BA0500	B.2.A.2.1) - da convenzione		51.864.361	
BA0510	B.2.A.2.2) - da pubblico (Aziende sanitarie pubbliche della Regione) - Mobilità intraregionale	a	50.129.678	B 2) b)
BA0520	B.2.A.2.3) - da pubblico (Extraregione)	b	1.277.628	
BA0530	B.2.A.3) Acquisti servizi sanitari per assistenza specialistica ambulatoriale		457.055	
BA0540	B.2.A.3.1) - da pubblico (Aziende sanitarie pubbliche della Regione)	a	26.809.571	
BA0550	B.2.A.3.2) - da pubblico (altri soggetti pubbl. della Regione)	b	8.879.360	
BA0560	B.2.A.3.3) - da pubblico (Extraregione)		360.210	
BA0570	B.2.A.3.4) - da privato - Medici SUMAI	b	4.000.754	B 2) c)
BA0580	B.2.A.3.5) - da privato		4.486.744	
BA0630	B.2.A.3.6) - da privato per cittadini non residenti - Extraregione (mobilità attiva in compensazione)		8.885.806	
BA0640	B.2.A.4) Acquisti servizi sanitari per assistenza riabilitativa		196.698	
BA0650	B.2.A.4.1) - da pubblico (Aziende sanitarie pubbliche della Regione)	a	19.990.903	
BA0670	B.2.A.4.3) - da pubblico (Extraregione) non soggetti a compensazione		4.832.966	B 2) d)
BA0680	B.2.A.4.4) - da privato (intraregionale)	0	0	
BA0690	B.2.A.4.5) - da privato (extraregionale)		14.612.452	
BA0700	B.2.A.5) Acquisti servizi sanitari per assistenza integrativa		545.485	
BA0740	B.2.A.5.4) - da privato		1.802.069	B 2) e)
BA0750	B.2.A.6) Acquisti servizi sanitari per assistenza protesica		1.802.069	
BA0790	B.2.A.6.4) - da privato		6.303.229	B 2) f)
BA0800	B.2.A.7) Acquisti servizi sanitari per assistenza ospedaliera		6.303.229	
BA0810	B.2.A.7.1) - da pubblico (Aziende sanitarie pubbliche della Regione)	a	123.489.437	
BA0830	B.2.A.7.3) - da pubblico (Extraregione)	b	26.481.532	B 2) g)
BA0840	B.2.A.7.4) - da privato		24.057.993	
BA0890	B.2.A.7.5) - da privato per cittadini non residenti - Extraregione (mobilità attiva in compensazione)		62.664.028	
BA0900	B.2.A.8) Acquisto prestazioni di psichiatria residenziale e semiresidenziale		10.285.883	
BA0910	B.2.A.8.1) - da pubblico (Aziende sanitarie pubbliche della Regione)	a	13.021.762	
BA0920	B.2.A.8.2) - da pubblico (altri soggetti pubbl. della Regione)		1.551.576	B 2) h)
BA0930	B.2.A.8.3) - da pubblico (Extraregione) - non soggette a compensazione	0	0	
BA0940	B.2.A.8.4) - da privato (intraregionale)		81.782	
BA0950	B.2.A.8.5) - da privato (extraregionale)		9.798.520	
BA0960	B.2.A.9) Acquisto prestazioni di distribuzione farmaci File F		1.589.885	
BA0970	B.2.A.9.1) - da pubblico (Aziende sanitarie pubbliche della Regione) - Mobilità intraregionale	a	7.092.977	
BA0990	B.2.A.9.3) - da pubblico (Extraregione)	b	4.464.112	B 2) i)
			2.195.879	

Voce CE	Descrizione	Importo	Voce CE D.Lgs. 118/2011
BA1000	B.2.A.9.4) - da privato (intra-regionale)	432.985	
BA1030	B.2.A.10) Acquisto prestazioni termali in convenzione	2.149.506	
BA1040	B.2.A.10.1) - da pubblico (Aziende sanitarie pubbliche della Regione) - Mobilità intraregionale	a	B 2) j)
BA1060	B.2.A.10.3) - da pubblico (Extraregione)	95.302	
BA1070	B.2.A.10.4) - da privato	1.821.581	
BA1080	B.2.A.10.5) - da privato per cittadini non residenti - Extraregione (mobilità attiva in compensazione)	232.623	
BA1090	B.2.A.11) Acquisto prestazioni di trasporto sanitario	8.783.342	
BA1100	B.2.A.11.1) - da pubblico (Aziende sanitarie pubbliche della Regione) - Mobilità intraregionale	a	B 2) k)
BA1120	B.2.A.11.3) - da pubblico (Extraregione)	344.125	
BA1130	B.2.A.11.4) - da privato	8.336.002	
BA1140	B.2.A.12) Acquisto prestazioni Socio-Sanitarie a rilevanza sanitaria	16.307.539	
BA1150	B.2.A.12.1) - da pubblico (Aziende sanitarie pubbliche della Regione) - Mobilità intraregionale	a	B 2) l)
BA1160	B.2.A.12.2) - da pubblico (altri soggetti pubblici della Regione)	160.969	
BA1170	B.2.A.12.3) - da pubblico (Extraregione) non soggette a compensazione	12.500.636	
BA1180	B.2.A.12.4) - da privato (intra-regionale)	1.887.413	
BA1190	B.2.A.12.5) - da privato (extra-regionale)	3.321.031	
BA1200	B.2.A.13) Compartecipazione al personale per att. libero-prof. (intra-regione)	54.218	
BA1210	B.2.A.13.1) Compartecipazione al personale per att. libero professionale intra-regione - Area ospedaliera	2.563.747	
BA1220	B.2.A.13.2) Compartecipazione al personale per att. libero professionale intra-regione - Area specialistica	15.234	
BA1230	B.2.A.13.3) Compartecipazione al personale per att. libero professionale intra-regione - Area sanità pubblica	579.327	B 2) m)
BA1240	B.2.A.13.4) Compartecipazione al personale per att. libero professionale intra-regione - Consulenze (ex art. 55 c.1 lett. c), d) ed ex Art. 57-58)	0	
BA1250	B.2.A.13.5) Compartecipazione al personale per att. libero professionale intra-regione - Consulenze (ex art. 55 c.1 lett. c), d) ed ex Art. 57-58) (Aziende sanitarie pubbliche della Regione)	108.505	
BA1260	B.2.A.13.6) Compartecipazione al personale per att. libero professionale intra-regione - Altro	0	
BA1270	B.2.A.13.7) Compartecipazione al personale per att. libero professionale intra-regione - Altro (Aziende sanitarie pubbliche della Regione)	2.143.961	
BA1280	B.2.A.14) Rimborsi, assegni e contributi sanitari	349.366	B 2) n)
BA1290	B.2.A.14.1) Contributi ad associazioni di volontariato	2.069	
BA1300	B.2.A.14.2) Rimborsi per cure all'estero	1.792.526	
BA1330	B.2.A.14.5) Altri rimborsi, assegni e contributi	0	
BA1340	B.2.A.14.6) Rimborsi, assegni e contributi v/Aziende sanitarie pubbliche della Regione	6.574.839	B 2) o)
BA1350	B.2.A.15) Consulenze, Collaborazioni, Interinale e altre prestazioni di lavoro sanitarie e socio-sanitarie	5.607.017	B 2) p)
BA1490	B.2.A.16) Altri servizi sanitari e socio-sanitari a rilevanza sanitaria	331.170.828	B.2
BA0400	Totale Acquisti servizi sanitari		

49.387.581

31.368.216

80.755.797

Somma a Costi da mobilità sanitaria infra-regionale

Somma b Costi da mobilità sanitaria extra-regionale

TOTALE COSTI DA MOBILITA' SANITARIA

in accordo con Tabella n. 58

Tab. 59 – Dettaglio acquisti di servizi sanitari – I parte

CODICE MOD. CE	DETTAGLIO ACQUISTI DI SERVIZI SANITARI	Valore CE 2018	Valore CE 2017	Variazioni importo	Variazioni %
	ACQUISTI DI SERVIZI SANITARI - MEDICINA DI BASE				
BA0420	- da convenzione	35.909.284	35.655.655	253.629	1%
BA0430	Costi per assistenza MMG	35.653.505	35.435.849	217.656	1%
BA0440	Costi per assistenza PLS	24.517.315	24.328.709	188.605	1%
BA0450	Costi per assistenza Continuità assistenziale	6.415.071	6.208.374	206.696	3%
BA0460	Altro (medicina dei servizi, psicologi, medici 118, ecc)	3.931.464	4.008.917	(77.453)	-2%
BA0470	- da pubblico (Aziende sanitarie pubbliche della Regione) - Mobilità intraregionale	789.656	889.849	(100.193)	-11%
BA0480	- da pubblico (Aziende sanitarie pubbliche Extraregione) - Mobilità extraregionale	38.671	35.057	3.614	10%
	ACQUISTI DI SERVIZI SANITARI - FARMACEUTICA				
BA0500	- da convenzione	217.108	184.749	32.359	18%
BA0510	- da pubblico (Aziende sanitarie pubbliche della Regione)- Mobilità intraregionale	51.864.361	54.563.948	(2.699.587)	-5%
BA0520	- da pubblico (Extraregione)	50.129.678	52.924.146	(2.794.467)	-5%
	ACQUISTI DI SERVIZI SANITARI PER ASSISTENZA SPECIALISTICA AMBULATORIALE				
BA0540	- da pubblico (Aziende sanitarie pubbliche della Regione)	1.277.628	1.251.971	25.658	2%
BA0550	- da pubblico (altri soggetti pubbl. della Regione)	457.055	387.832	69.223	18%
BA0560	- da pubblico (Extraregione)	26.809.571	27.519.184	(709.613)	-3%
BA0570	- da privato - Medici SUMAI	8.879.360	8.998.122	(118.763)	-1%
BA0580	Servizi sanitari per assistenza specialistica da IRCCS privati e Policlinici privati	360.210	189.345	170.865	90%
BA0590	Servizi sanitari per assistenza specialistica da Ospedali Classificati privati	4.000.754	4.460.025	(459.271)	-10%
BA0600	Servizi sanitari per assistenza specialistica da Case di Cura private	4.486.744	4.899.151	(412.407)	-8%
BA0610	Servizi sanitari per assistenza specialistica da altri privati	8.885.806	8.757.843	127.963	1%
BA0620	- da privato per cittadini non residenti - Extraregione (mobilità attiva in compensazione)	83.336	60.979	22.358	37%
BA0630		0	0	0	0%
BA0650	ACQUISTI DI SERVIZI SANITARI PER ASSISTENZA RIABILITATIVA	5.463.687	5.412.859	50.828	1%
BA0660	- da pubblico (Aziende sanitarie pubbliche della Regione)	3.338.783	3.284.006	54.777	2%
BA0670	- da pubblico (altri soggetti pubbl. della Regione)	196.698	214.698	(18.000)	-8%
BA0680	- da pubblico (Extraregione) non soggetti a compensazione	19.990.903	19.907.208	83.695	0%
BA0690	- da privato (intraregionale)	4.832.966	4.855.060	(22.094)	0%
BA0700	- da privato (extraregionale)	0	0	0	0%
BA0710	ACQUISTI DI SERVIZI SANITARI PER ASSISTENZA INTEGRATIVA	0	0	0	0%
BA0720	- da pubblico (Aziende sanitarie pubbliche della Regione)	14.612.452	14.460.769	151.682	1%
BA0730	- da pubblico (altri soggetti pubbl. della Regione)	545.485	591.378	(45.893)	-8%
BA0740	- da pubblico (Extraregione)	1.802.069	1.813.041	(10.972)	-1%
BA0750	- da privato	0	0	0	0%
BA0760	ACQUISTI DI SERVIZI SANITARI PER ASSISTENZA PROTESICA	0	0	0	0%
BA0770	- da pubblico (Aziende sanitarie pubbliche della Regione)	1.802.069	1.813.041	(10.972)	-1%
BA0780	- da pubblico (altri soggetti pubbl. della Regione)	6.303.229	6.384.296	(81.067)	-1%
BA0790	- da pubblico (Extraregione)	0	0	0	0%
BA0800	- da privato	0	0	0	0%
BA0810	ACQUISTI DI SERVIZI SANITARI PER ASSISTENZA OSPEDALIERA	6.303.229	6.384.296	(81.067)	-1%
BA0820	- da pubblico (Aziende sanitarie pubbliche della Regione)	123.489.437	125.006.440	(1.517.002)	-1%
	- da pubblico (altri soggetti pubbl. della Regione)	26.481.532	28.230.092	(1.748.559)	-6%
		0	0	0	0%

CODICE MOD. CE	DETTAGLIO ACQUISTI DI SERVIZI SANITARI	Valore CE 2018	Valore CE 2017	Variazioni importo	Variazioni %
BA0830	- da pubblico (Extraregione)	24.057.993	23.048.879	1.009.114	4%
BA0840	- da privato	62.664.028	61.809.765	854.264	1%
BA0850	Servizi sanitari per assistenza ospedaliera da IRCCS privati e Policlinici privati	0	0	0	0%
BA0860	Servizi sanitari per assistenza ospedaliera da Ospedali Classificati privati	0	0	0	0%
BA0870	Servizi sanitari per assistenza ospedaliera da Case di Cura private	62.664.028	61.809.765	854.264	1%
BA0880	Servizi sanitari per assistenza ospedaliera da altri privati	0	0	0	0%
BA0890	- da privato per cittadini non residenti - Extraregione (mobilità attiva in compensazione)	10.285.883	11.917.704	(1.631.821)	-14%
	ACQUISTI PRESTAZIONI DI PSICHIATRICA RESIDENZIALE E SEMIRESIDENZIALE	13.021.762	13.199.111	(177.349)	-1%
BA0910	- da pubblico (Aziende sanitarie pubbliche della Regione)	1.551.576	1.648.165	(96.589)	-6%
BA0920	- da pubblico (altri soggetti pubbl. della Regione)	0	0	0	0%
BA0930	- da pubblico (Extraregione) - non soggette a compensazione	81.782	6.667	75.115	1127%
BA0940	- da privato (intraregionale)	9.798.520	9.671.881	126.639	1%
BA0950	- da privato (extraregionale)	1.589.885	1.872.399	(282.513)	-15%
	ACQUISTI PRESTAZIONI DI DISTRIBUZIONE FARMACI FILE F	7.092.977	5.976.832	1.116.145	19%
BA0970	- da pubblico (Aziende sanitarie pubbliche della Regione) - Mobilità intraregionale	4.464.112	4.391.410	72.703	2%
BA0980	- da pubblico (altri soggetti pubbl. della Regione)	0	0	0	0%
BA0990	- da pubblico (Extraregione)	2.195.879	1.585.422	610.457	39%
BA1000	- da privato (intraregionale)	432.985	0	432.985	0%
BA1010	- da privato (extraregionale)	0	0	0	0%
BA1020	- da privato per cittadini non residenti - Extraregione (mobilità attiva in compensazione)	0	0	0	0%
	ACQUISTI PRESTAZIONI TERMALI IN CONVENZIONE	2.149.506	2.288.664	(139.158)	-6%
BA1040	- da pubblico (Aziende sanitarie pubbliche della Regione) - Mobilità intraregionale	0	0	0	0%
BA1050	- da pubblico (altri soggetti pubbl. della Regione)	0	0	0	0%
BA1060	- da pubblico (Extraregione)	95.302	159.884	(64.582)	-40%
BA1070	- da privato	1.821.581	1.888.590	(67.009)	-4%
BA1080	- da privato per cittadini non residenti - Extraregione (mobilità attiva in compensazione)	232.623	240.190	(7.567)	-3%

Tab. 60 - Dettaglio acquisti di servizi sanitari - Il parte

CODICE MOD. CE	DETTAGLIO ACQUISTI DI SERVIZI SANITARI	Valore CE 2018	Valore CE 2017	Variazioni importo	Variazioni %
	ACQUISTI PRESTAZIONI DI TRASPORTO SANITARIO	8.783.342	8.512.738	270.605	3%
BA1100	- da pubblico (Aziende sanitarie pubbliche della Regione) - Mobilità intraregionale	103.216	124.343	(21.127)	-17%
BA1110	- da pubblico (altri soggetti pubbl. della Regione)	0	0	0	0%
BA1120	- da pubblico (Extraregione)	344.125	228.484	115.641	51%
BA1130	- da privato	8.336.002	8.159.911	176.090	2%
	ACQUISTI PRESTAZIONI SOCIO-SANITARIE A RILEVANZA SANITARIA	16.307.539	16.209.312	98.226	1%
BA1150	- da pubblico (Aziende sanitarie pubbliche della Regione) - Mobilità intraregionale	1.758.520	1.737.461	21.059	1%
BA1160	- da pubblico (altri soggetti pubblici della Regione)	0	0	0	0%
BA1170	- da pubblico (Extraregione) non soggette a compensazione	160.969	168.459	(7.490)	-4%
BA1180	- da privato (intraregionale)	12.500.636	12.551.624	(50.988)	0%
BA1190	- da privato (extraregionale)	1.887.413	1.751.768	135.645	8%
BA1200	COMPARTICIPAZIONE AL PERSONALE PER ATT. LIBERO-PROF. (INTRAMOENIA)	3.321.031	3.293.489	27.543	1%

CODICE MOD. CE	DETTAGLIO ACQUISTI DI SERVIZI SANITARI	Valore CE 2018	Valore CE 2017	Variazioni importo	Variazioni %
BA1290	RIMBORSI ASSEGGNI E CONTRIBUTI SANITARI	2.143.961	1.751.188	392.772	22%
BA1300	Contributi ad associazioni di volontariato	349.366	326.600	22.766	7%
BA1310	Rimborsi per cure all'estero	2.069	0	2.069	
BA1320	Contributi a società partecipate e/o enti dipendenti della Regione	0	0	0	0%
BA1330	Contributo Legge 210/92	0	0	0	0%
BA1330	Altri rimborsi, assegni e contributi	1.792.526	1.424.508	368.017	26%
BA1340	Rimborsi, assegni e contributi v/Aziende sanitarie pubbliche della Regione	0	80	(80)	
	CONSULENZE, COLLABORAZIONI, INTERINALE, ALTRE PRESTAZIONI DI LAVORO SANITARIE E SOCIO SANITARIE	6.574.839	6.723.251	(148.412)	-2%
BA1360	Consulenze sanitarie e sociosan. da Aziende sanitarie pubbliche della Regione	416.373	298.527	117.847	39%
BA1370	Consulenze sanitarie e sociosanit. da terzi - Altri soggetti pubblici	0	24.434	(24.434)	
BA1380	Consulenze, Collaborazioni, Interinale e altre prestazioni di lavoro sanitarie e socios. da privato	6.104.478	6.390.501	(286.023)	-4%
BA1390	Consulenze sanitarie da privato - articolo 55, comma 2, CCNL 8 giugno 2000	2.164.804	2.372.315	(207.511)	-9%
BA1400	Altre consulenze sanitarie e sociosanitarie da privato	4.382	8.005	(3.624)	-45%
BA1410	Collaborazioni coordinate e continuative sanitarie e socios. da privato	0	8.413	(8.413)	
BA1420	Indennità a personale universitario - area sanitaria	256.736	242.210	14.526	6%
BA1430	Lavoro interinale - area sanitaria	2.862.789	2.608.785	254.004	10%
BA1440	Altre collaborazioni e prestazioni di lavoro - area sanitaria	815.767	1.150.772	(335.005)	-29%
BA1450	Rimborso oneri stipendiali del personale sanitario in comando	53.988	9.790	44.198	451%
BA1460	Rimborso oneri stipendiali personale sanitario in comando da Aziende sanitarie pubbliche della Regione	0	0	0	0%
BA1470	Rimborso oneri stipendiali personale sanitario in comando da Regioni, soggetti pubblici e da Università	0	0	0	0%
BA1480	Rimborso oneri stipendiali personale sanitario in comando da aziende di altre Regioni (Extraregione)	53.988	9.790	44.198	451%
BA1500	ALTRI SERVIZI SANITARI E SOCIO SANITARI A RILEVANZA SANITARIA	5.607.017	2.754.716	2.852.301	104%
	Altri servizi sanitari e sociosanitari a rilevanza sanitaria da pubblico - Aziende sanitarie pubbliche della Regione	0	13.110	(13.110)	
BA1510	Altri servizi sanitari e sociosanitari a rilevanza sanitaria da pubblico - Altri soggetti pubblici della Regione	0	0	0	0%
BA1520	Altri servizi sanitari e sociosanitari a rilevanza sanitaria da pubblico (Extraregione)	0	0	0	0%
BA1530	Altri servizi sanitari da privato	3.534.647	2.741.606	793.041	29%
BA1540	Costi per servizi sanitari - Mobilità internazionale passiva	2.072.370	0	2.072.370	
BA1550	COSTI PER DIFFERENZIALE TARIFFE TUC	0	0	0	0%
	TOTALE	331.170.828	331.559.072	(388.245)	0%

210

DETTAGLIO SPESA FARMACEUTICA CONVENZIONATA

Spesa Farmaceutica Convenzionata Consuntivo 2018	
Spesa farmaceutica netta	49.975.067
Contributo ENFAP	30.404
Contributi a farmacie rurali	124.208
Altro (*)	
TOTALE	50.129.678

valori in €

Altre informazioni relative a acquisti di servizi

Informazione	Caso presente in azienda?	Se sì, illustrare
<p>AS01. Sono state rilevate significative variazioni rispetto all'esercizio precedente?</p>	<p>SI</p>	<p>Si veda commento sottostante.</p>
<p>Complessivamente, il costo totale per l'acquisto di servizi sanitari ha subito un decremento di €/000 388. Le variazioni più significative hanno riguardato:</p>		
<p>Il costo per acquisti di servizi sanitari per assistenza farmaceutica si è ridotto rispetto al 2017 di - €/000 2.700. Tale variazione è riconducibile alla minore spesa per farmaceutica convenzionata in ragione dell'avvio della DPC, a partire dal mese di Agosto 2018.</p>		
<p>Il costo per acquisti di servizi sanitari - assistenza ospedaliera si è ridotto rispetto al 2017 di complessivi - €/000 1.517. Tale variazione è ascrivibile in parte alla riduzione del costo di acquisto di prestazioni di assistenza ospedaliera da aziende sanitarie pubbliche della Regione (mobilità passiva infraregionale), per -€/000 1.748, ed in parte alla riduzione del costo di acquisto di prestazioni ospedaliere rese da privato accreditato nei confronti di pazienti residenti in territorio extraregionale (per - €/000 1.632. Tale riduzione trova in parte giustificazione nel fatto che nel 2017 erano state fatturate prestazioni in extrabudget per €/000 660, di cui si attendono le richieste note di credito). Tali variazioni sono state compensate in parte dall'incremento dei costi di acquisto di prestazioni ospedaliere da aziende sanitarie pubbliche site al di fuori del territorio regionale (mobilità passiva extraregionale), per €/000 1.009, ed in parte all'aumento del costo di acquisto di prestazioni ospedaliere rese da strutture private accreditate nei confronti di cittadini residenti nella Regione in territorio extra ASL, per €/000 1.000.</p>		
<p>Il costo per acquisti di prestazioni di distribuzione farmaci File F è aumentato di circa €/000 1.116. In particolare, detta variazione è dovuta sia all'aumento dei costi per l'acquisto di prestazioni di distribuzione farmaci File F da pubblico extraregione (per €/000 610), sia ai costi per il servizio di distribuzione farmaci PHT (DPC) da parte delle farmacie (€/000 433), non esistenti nel 2017.</p>		
<p>Il costo per acquisti di altri servizi sanitari e sociosanitari a rilevanza sanitaria è aumentato di circa €/000 2.852, soprattutto per effetto del costo per mobilità internazionale passiva, rilevata in contabilità sulla base di quanto comunicato dalla Regione nelle Linee Guida al Bilancio di esercizio 2018 (Allegato 7 alla nota prot. n. 0122860/DPF012 del 19/04/2019).</p>		

Si rappresenta di seguito la suddivisione del costo medici SUMAI tra le varie tipologie specialistiche:

Costo medici SUMAI CONSUNTIVO 2018	
Tipologia	
Medici	4.006.136
Veterinari	319.777
Psicologi	160.831
Penitenziaria	-
Sert	-
TOTALE	4.486.744

Si precisa che nel costo della Specialistica ambulatoriale è compresa anche la spesa sostenuta per la Penitenziaria ed il Sert, in quanto queste ultime prestazioni vengono rese dagli stessi medici specialisti che contemporaneamente lavorano presso i Distretti.

AS02 - Costi per prestazioni sanitarie da privato

AS02 - Costi per prestazioni sanitarie da privato

AS02 - SI

Con riferimento ai costi per acquisto da privati accreditati di prestazioni sanitarie si evidenzia per l'anno 2018 un volume complessivo del fatturato prodotto leggermente inferiore ai tetti di spesa assegnati. Le prestazioni per Ricoveri Ospedalieri, Ambulatoriali Branche a Visita e Termali presentano un fatturato complessivo entro i tetti di spesa annuale assegnati; per le prestazioni in R.A. si è già provveduto al saldo finale di liquidazione con il pieno rispetto del Budget assegnato; le prestazioni di Psico-riabilitazione, Ambulatoriali e Riabilitative presentano un surplus di fatturato rispetto al budget assegnato che, al momento della liquidazione del saldo anno 2018, dovrà essere riassorbito a seguito dell'emissione di apposite note di credito da parte delle strutture interessate. Al riguardo, solo per le prestazioni in RSA si è provveduto al calcolo definitivo dell'extra budget con l'iscrizione di apposite note di credito da ricevere.

DETTAGLIO SCOSTAMENTI FATTURATO/BUDGET PER SPECIALITA'

Tipologia	Fatturato	Budget	Scostamento
RICOVERI	73.046.503	73.127.326	- 80.823
RES. PROT.	8.976.024	8.578.336	397.688
R.S.A.	5.022.017	5.001.203	20.814
R.A.	772.776	772.776	-
TERMALI	2.546.566	3.286.169	- 739.603
RIABILITAZIONE	14.612.452	14.535.122	77.330
AMB. C.D.C.	6.918.780	6.806.648	112.132
AMB. PRIV.	3.587.318	3.527.428	59.890
BRAN. A VISIT.	35.902	45.260	- 9.358
TOTALE GENERALE	115.518.337	115.680.268	- 161.931

Tab. 61 - Dettaglio acquisti di servizi sanitari da privato

Codice Struttura da classificazione NSIS	Partita IVA (o Codice fiscale)	Tipologia di prestazione	Anno di competenza	Importo fatturato		Budget / Tetto annuale	Importo liquidato/certificato	Importo Rilevato in Co.Ge.	Importo delle note di credito richieste	Importo delle note di credito ricevute	Importo pagato
				Regionale	Extra-regionale						
C.D.C. VILLA SERENA	130024	Ricoveri	2018	33.477.146	37.973.805	37.973.805	36.380.162	37.892.616			32.546.790
C.D.C. SYNERGO	130022	Ricoveri	2018	4.415.470	29.283.475	35.153.521	33.416.880	35.153.888			3.833.372
C.D.C. VILLA SERENA	001302 - 001312	Residenze protette	2018	5.870.413	8.976.024	8.578.336	8.575.912	8.976.024			27.793.230
C.D.C. VILLA SERENA	001313	R.S.A.	2018	2.133.878	1.861.701	1.861.701	1.861.701	1.861.701	272.177		1.861.701
C.I.S.E.	130119	R.S.A.	2018	618.159	737.496	737.496	618.159	618.159			618.159
CASA DI CURA MEDAGLIA D'ORO DE CESARIS S.P.A.	006246	R.S.A.	2018	2.269.981	2.402.007	2.402.007	2.269.981	2.269.981			2.269.981
IL GIARDINO	130108	R.A.	2018	772.776	772.776	772.776	772.776	772.776	24.648		772.776
TERME DI POPOLI	018101	Termali	2018	623.139	769.864	769.864	657.217	657.217	1.221		623.139
TERME DI CARAMANICO	018001	Termali	2018	34.078	1.635.182	2.516.305	1.889.349	1.889.349	11.394		34.078
IST. DON ORIONE	130063	Riabilitazione	2018	4.041.021	3.919.657	3.919.657	3.917.943	4.041.021	123.078		1.635.182
FOND. PAPA PAOLO VI	130060/64/65/79/80/81/82	Riabilitazione	2018	8.714.519	8.723.717	8.723.717	7.078.665	8.714.519			254.167
SAN STEF AR SRL	130061-130062	Riabilitazione	2018	1.703.822	1.703.822	1.703.822	1.703.481	1.703.822	341		3.917.943
CENTRO DI SOLIDARIETA' ASS.GRUP.S. ONLUS	130777	Riabilitazione	2018	153.089	188.123	188.123	153.089	153.089	540		7.078.665
C.D.C. VILLA SERENA	001301-001314-001315	Ambulatoriale Case di Cura	2018	3.727.003	3.706.204	3.706.204	3.766.449	3.818.336			1.703.481
C.D.C. SYNERGO	000501-000502-000503	Ambulatoriale Case di Cura	2018	3.036.124	3.100.444	3.100.444	3.023.375	3.100.444			153.089
ISTITUTO DON ORIONE	003101	Ambulatoriale Altri	2018	146.548	141.137	141.137	136.817	146.548	5.667		3.676.208
CENTRO FISIOCHEMOTERAPICO DELLA DOT.MASCI GIOVANNA & C. S.A.S.	003801	Ambulatoriale Altri	2018	271.938	274.626	274.626	261.454	275.407	803		90.241
VUZA MARIA & C.S.A.S	003601	Ambulatoriale Altri	2018	217.212	218.182	218.182	211.799	221.100			2.960.408
FISIOTER S.A.S.	003401	Ambulatoriale Altri	2018	395.006	403.623	403.623	379.444	403.632			62.967
CUMITEST S.R.L.	010501	Ambulatoriale Altri	2018	51.747	51.611	51.611	42.320	51.884			136.734
CO.PAN SAS ISTITUTO DI FISIOKINESIOTERAPIA	009151	Ambulatoriale Altri	2018	143.105	135.987	135.987	135.500	143.895	8.008		83
COLAROSSO ROBERTO & C. SAS	003701	Ambulatoriale Altri	2018	74.406	75.011	75.011	71.969	74.687			258.086
BLEU SRL RADIOLOGIA	004501	Ambulatoriale Altri	2018	113.985	112.961	112.961	92.902	114.550			3.368
DOIT. ROLANDO COLLEVECCHIO	009601	Ambulatoriale Altri	2018	392.240	365.863	365.863	337.501	396.387	30.682		208.071
CONSORZIO GRUPPO ATQ	1959880681	Ambulatoriale Altri	2018	30.971	23.833	23.833	15.167	31.217			3.728
LIFECARE S.R.L.	3435870286	Ambulatoriale Altri	2018	1.026.009	1.035.060	1.035.060	811.078	1.037.831			371.018
DOIT.SSA ORLANDI	014401	Branche a visita	2018	568.766	579.959	579.959	451.403	580.507			8.426
DOIT. MINICUCCI	006001	Branche a visita	2018	16.404	22.554	22.554	13.178	16.404			42.324
			2016	19.393	22.706	22.706	12.813	19.498			106
				106							106

Dettaglio acquisti da privato di prestazioni non rientranti nei contratti negoziati (Acquisti Diretti)		
Struttura privata erogante	Tipologia assistenza/prestazione	Totale prestazione al 31/12/18
SYNERGO CASA DI CURA PRIVATA PIERANGELISRL	Specialistica ambulatoriale	€ 3.935
VII LA SERENA DR.L.PETRUZZI S.R.L.	Specialistica ambulatoriale	€ 10.413
CONTO 0702010313 - Servizi sanitari da case di cura private - per cittadini residenti acquistate fuori contratti negoziati in strutture entro Regione (Assistenza Specialistica Ambulatoriale)		€ 14.348
LIFECARE S.R.L.	Specialistica ambulatoriale	€ 5.004
CONTO 0702010321 - Servizi sanitari da altri soggetti privati - per cittadini residenti acquistate fuori contratti negoziati in strutture entro Regione (Assistenza Specialistica Ambulatoriale)		€ 5.004
LEGA DEL FILO D'ORO	Riabilitazione ex art. 26	€ 22.849
OPERA PIA ESSA	Riabilitazione ex art. 26	€ 81.486
G.MANCINELLIMONTELPARO	Riabilitazione ex art. 26	€ 81.486
KOS CARE S.R.L.(EX IST. RIAB. SANTO STEFANO)	Riabilitazione ex art. 26	€ 80.519
COOP. LUCE SUL MARE SOC.	Riabilitazione ex art. 26	€ 61.152
COOP.SOCIALECENTRO DI RIABILITAZIONE PRIVATO	Riabilitazione ex art. 26	€ 61.152
IST. DI RIAB. C.A.R.S.I.C	Riabilitazione ex art. 26	€ 51.688
UNIVERSO SALUTE S.R.L.	Riabilitazione ex art. 26	€ 238.943
LENIKU RIABILITAZIONE MUTOKIA PAURK. PIO	Riabilitazione ex art. 26	€ 8.847
CONTO 0702010408 - Da privato accreditato per cittadini residenti acquistate in strutture fuori Regione (Riabilitazione ex art. 26)		€ 545.485
CONSORZIO COOPERATIVE SOCIALI S.G.S.	Assistenza psichiatrica	€ 822.496
CONTO 0702010807 - Da privato accreditato per cittadini residenti acquistate fuori contratti negoziati in strutture entro Regione (Strutture Psicosociali) (Intraregionale)		€ 822.496
INVESTIMENTI CERESIO	Assistenza psichiatrica	€ 5.859
GNOSIS S.C.R.L.	Assistenza psichiatrica	€ 60.782
COOPERATIVA ARL RAYMOND GLEDHILL ONLUS	Assistenza psichiatrica	€ 34.133
IL PORTO - ONLUS ASSOCIAZIONE	Assistenza psichiatrica	€ 50.143
GESTI-VAR SRL	Assistenza psichiatrica	€ 8.002
SOGEPI S.R.L.	Assistenza psichiatrica	€ 87.823
LA GOCCIA SOC COOP SOCIALE	Assistenza psichiatrica	€ 218.449
SERENITY HOUSE EAGLES SRL.CASA DI RIPOSO-CASA PROTETTA-	Assistenza psichiatrica	€ 81.760
ATENA SRL	Assistenza psichiatrica	€ 545.761
ITALIAN HOSPITAL GROUP	Assistenza psichiatrica	€ 46.678
SUORE OSPEDALIERE	Assistenza psichiatrica	€ 25.160
ABITARE IL TEMPO SRL	Assistenza psichiatrica	€ 1.750
SERENI ORIZZONTI SPA	Assistenza psichiatrica	€ 372.363
FONDAZIONE GRUBER ONLUS	Assistenza psichiatrica	€ 20.971
COOPERATIVA SOC. TRAGUZZI SOC COOP.ONLUS	Assistenza psichiatrica	€ 30.251
CONTO 0702010809 - Da privato accreditato per cittadini residenti acquistate in strutture fuori Regione (Strutture Psicosociali) (extraregionale)		€ 1.589.885
DIAPERUM ITALIA SRL	Assistenza geriatrica	€ 693.177
CONTO 0702011225 - Altre prestazioni socio sanitarie a rilevanza sanitaria da privato (Intraregionale e extraregionale)		€ 693.177
A.S.P. PAOLO RICCI AZ.PUBBLICA DI SERVIZ.	Assistenza geriatrica	€ 19.159
A.N.F.F.A.S. ONLUS CONERO	Assistenza geriatrica	€ 38.364
CONTO 0702011226 - Da privato accreditato per assistenza geriatrica per cittadini residenti acquistate in strutture fuori Regione (Centri Residenziali)		€ 57.523
OPERA PIA ESSA	Assistenza geriatrica	€ 20.630
G.MANCINELLIMONTELPARO	Assistenza geriatrica	€ 20.630
CONGREG.PICCOLE SUORE MISSIONARIE DELLACARITA' PICCOLO COTTOLENGO DI DON ORIONE	Assistenza geriatrica	€ 36.198
CONTO 0702011227 - Da privato accreditato per assistenza geriatrica per cittadini residenti acquistate in strutture fuori Regione (Residenze Sanitarie Assistite)		€ 56.828
TOTALE GENERALE		€ 3.784.747

AS03 - Consulenze, Collaborazioni, Interinale e altre prestazioni di lavoro sanitarie e sociosanitarie

AS03 - SI		Nell'esercizio sono stati rilevati costi per consulenze, collaborazioni, interinale e altre prestazioni di lavoro sanitarie e sociosanitarie. Si veda dettaglio sottostante per tipologia di prestazione, soggetto fornitore e importo.	
Cod. Conto	Descrizione	Fornitore	Importo
0702011503	Consulenze sanitarie da privato - articolo 55, comma 2, CCNL 8 giugno 2000	PERSONALE - VARIE QUALIFICHE	2.164.804
0702011503	Consulenze sanitarie da privato - articolo 55, comma 2, CCNL 8 giugno 2000		2.164.804
0702011504	Altre consulenze sanitarie e sociosanitarie da privato	MEDICI SPECIALISTICI AMBULATORIALI INTERNI	865
0702011504	Altre consulenze sanitarie e sociosanitarie da privato		865
0702011505	Consulenze sanitarie e sociosanitarie da privato	SANTURBANO VALERIANO	2.160
0702011505	Consulenze sanitarie e sociosanitarie da privato	SANTONE CELESTE	1.357
0702011510	Indennità a personale universitario - area sanitaria	Totale consulenze sanitarie e sociosanitarie da privato	
0702011510	Indennità a personale universitario - area sanitaria	Università G. d'Annunzio di Chieti	3.517
0702011511	Lavoro interinale - area sanitaria	Totale Indennità a personale universitario - area sanitaria	
0702011511	Lavoro interinale - area sanitaria	MANPOWER SRL	256.736
0702011515	Altre collaborazioni e prestazioni di lavoro - area sanitaria	Totale lavoro interinale - area sanitaria	
0702011515	Altre collaborazioni e prestazioni di lavoro - area sanitaria	MEDICI SPECIAL AMBULATORIALI INTERNI TIT	2.862.789
0702011516	Personale tirocinante compresi oneri riflessi	Totale Altre collaborazioni e prestazioni di lavoro - area sanitaria	
0702011516	Personale tirocinante compresi oneri riflessi	MORETTA SILVIA	86
0702011516	Personale tirocinante compresi oneri riflessi	CECI LORENZO	900
0702011516	Personale tirocinante compresi oneri riflessi	PALUMBO CARLO	900
0702011516	Personale tirocinante compresi oneri riflessi	LEPORATI LUCA	900
0702011516	Personale tirocinante compresi oneri riflessi	INAIL PESCARA	1.200
0702011516	Borsisti compresi oneri riflessi	Totale personale tirocinante compresi oneri riflessi	
0702011517	Borsisti compresi oneri riflessi	DI CENSO ERICA	395
0702011517	Borsisti compresi oneri riflessi	TARABORRELLI MERILDA	4.295
0702011517	Borsisti compresi oneri riflessi	FANTASIA DONATELLA	16.251
0702011517	Borsisti compresi oneri riflessi	SCIACCA ANTONINA	20.648
0702011517	Borsisti compresi oneri riflessi	MARANI TORO PATRIZIA	8.476
0702011517	Borsisti compresi oneri riflessi	BRATTELLI ANTONELLO	11.382
0702011517	Borsisti compresi oneri riflessi	SORGENTONE SIMONA	11.471
0702011517	Borsisti compresi oneri riflessi	RANUCCI ELENA	23.905
0702011517	Borsisti compresi oneri riflessi	TARICANI STEFANO	5.068
0702011517	Borsisti compresi oneri riflessi	ZACCAGNINI ALEXIA	11.930
0702011517	Borsisti compresi oneri riflessi	PERSICO ALESSIA	6.592
0702011517	Borsisti compresi oneri riflessi	D'ALOSIO MARIANNA	14.760
0702011517	Borsisti compresi oneri riflessi	DELL'ORLETTA ELEONORA	3.570
0702011517	Borsisti compresi oneri riflessi	PASCALE SILVIA	9.177
0702011517	Borsisti compresi oneri riflessi	VITULLO FELICE	15.941
0702011517	Borsisti compresi oneri riflessi	LUCIANI STEFANIA	9.176
0702011517	Borsisti compresi oneri riflessi	SBARAGLIA VALENTINA	27.530
0702011517	Borsisti compresi oneri riflessi		21.246
			13.659

IMPORNO DETTAGLIATO
ALLA TABELLA 60-bis

212

218

Cod. Conto	Descrizione	Fornitore	Importo
0702011517	Borsisti compresi oneri riflessi	DE THOMASIS VALENTINA	12.977
0702011517	Borsisti compresi oneri riflessi	ANTONUCCI MARIANGELA	2.846
0702011517	Borsisti compresi oneri riflessi	SCIARRA PIERPAOLA	2.753
0702011517	Borsisti compresi oneri riflessi	MIRRA NOEMI	1.307
0702011517	Borsisti compresi oneri riflessi	D'ADDARIO DORA	4.130
0702011517	Borsisti compresi oneri riflessi	ESPOSITO ANNALISA	8.504
0702011517	Borsisti compresi oneri riflessi	PERROTTA ELEONORA	13.658
0702011517	Borsisti compresi oneri riflessi	PETACCIA VALENTINA	13.658
0702011517	Borsisti compresi oneri riflessi	DONATO SIMONE	15.521
0702011517	Borsisti compresi oneri riflessi	CAPORALE MARTA	11.471
0702011517	Borsisti compresi oneri riflessi	ZARA FEDERICA	4.015
0702011517	Borsisti compresi oneri riflessi	D'ALESSANDRO MASSIMO	16.518
0702011517	Borsisti compresi oneri riflessi	DI CARLO SIMONA	12.899
0702011517	Borsisti compresi oneri riflessi	AMICANTONIO ALESSANDRA	12.900
0702011517	Borsisti compresi oneri riflessi	DI NICOLA LORELLA	16.549
0702011517	Borsisti compresi oneri riflessi	LAURITA FILOMENA	1.307
0702011517	Borsisti compresi oneri riflessi	LO STERZO ROSA	13.766
0702011517	Borsisti compresi oneri riflessi	PELINO LAURA	20.189
0702011517	Borsisti compresi oneri riflessi	CUCCHIARELLI SILVIA	10.324
0702011517	Borsisti compresi oneri riflessi	DI LISO ELISABETTA	3.135
0702011517	Borsisti compresi oneri riflessi	RANALLI PAOLA	7.953
0702011517	Borsisti compresi oneri riflessi	MASCIA MANLIO	19.766
0702011517	Borsisti compresi oneri riflessi	IANNELLI TIZIANA	23.375
0702011517	Borsisti compresi oneri riflessi	CLEMENTE KATIA	12.328
0702011517	Borsisti compresi oneri riflessi	RINCHI ALICE	11.012
0702011517	Borsisti compresi oneri riflessi	SANTONE CELESTE	21.247
0702011517	Borsisti compresi oneri riflessi	NARDI IRENE	9.010
0702011517	Borsisti compresi oneri riflessi	DI GIAMBATTISTA MONICA	15.830
0702011517	Borsisti compresi oneri riflessi	TRAVAGLINI MARIA MADDALENA	7.572
0702011517	Borsisti compresi oneri riflessi	SASSO ELENA	15.830
0702011517	Borsisti compresi oneri riflessi	DRAGANI MARIA GRAZIA ANIA	13.089
0702011517	Borsisti compresi oneri riflessi	DI BERARDINO ALESSANDRA	6.510
0702011517	Borsisti compresi oneri riflessi	MINISTERO DELLE FINANZE	1.647
0702011517	Borsisti compresi oneri riflessi	I.N.P.S.	62.806
0702011517	Borsisti compresi oneri riflessi	IRAP	47.773
0702011517		Borsisti compresi oneri riflessi	704.958
0702011518	Personale religioso adibito a mansioni umanitarie	BENEFICIARI DIVERSI PERSONALE DIPENDENTE	31.892
0702011518	Personale religioso adibito a mansioni umanitarie	MINISTERO DELLE FINANZE	2.574
0702011518		Personale religioso adibito a mansioni umanitarie	34.465
0702011519	Medicina penitenziaria	MEDICI ADDETTI ALLA GUARDIA MEDICA FESTIVA	70.143
0702011519	Medicina penitenziaria	DODI IDA MADDALENA	1.819
0702011519		Totale Medicina penitenziaria	71.962
		VOCE BA 1380 - TOTALE CONSULENZE, COLLABORAZIONI, INTERINALE, ALTRE PRESTAZIONI DI LAVORO SANITARIE E SOCIO-SANITARIE DA PRIVATO	6.104.478

La voce di CE BA1380 "Consulenze , collaborazioni, interinale e altre prestazioni di lavoro sanitarie e socio-sanitarie da privato" ammonta, al 31/12/2018, ad €/000 6.104 ed è diminuita, rispetto al 2017, di circa - €/000 286. Tale variazione è stata determinata:

- dalla riduzione dei costi per consulenze sanitarie da privato ex art. 55, comma 2, CCNL 8 giugno 2000, per €/000 - 207, a cui l'Azienda fa ricorso per fronteggiare le urgenze o per potenziare alcuni servizi sanitari;
- dall'incremento dei costi per lavoro interinale (€/000 + 254), in parte finanziati con fondi da Progetti Obiettivo, dovuti al fatto che l'Azienda nel 2018 ha fatto maggiore ricorso a tale tipologia di contratto di lavoro rispetto al 2017;
- dalla riduzione dei costi per borsisti (- €/000 319), dovuta al fatto che l'Azienda nel 2018 ha fatto minore ricorso a tale tipologia di rapporto rispetto al 2017 soprattutto per la realizzazione dei progetti obiettivo, privilegiando altre tipologie contrattuali.

AS04 - Consulenze, Collaborazioni, Interinale e altre prestazioni di lavoro non sanitarie

Nell'esercizio sono stati rilevati costi per consulenze, collaborazioni, interinale e altre prestazioni di lavoro non sanitarie. Si veda dettaglio sottostante per tipologia prestazione, soggetto fornitore e importo.

Dettaglio composizione		DECORRENZA	IMPORTO AL 31/12/2018
TIPOLOGIA	DURATA CONTRATTO		
Consulenze tecniche	Incarico professionale a prestazione unica		70.269,51
Consulenze legali	Incarico professionale a prestazione unica		327.809,81
Altre consulenze	Incarico professionale a prestazione unica		34.447,33
Totale voce BA1790 al 31/12/2018			432.526,65

DETTAGLIO VOCE CE BA1780 - "CONSULENZE, COLLABORAZIONI, INTERINALE E ALTRE PRESTAZIONI DI LAVORO NON SANITARIE DA PRIVATO"

Cod. Conto	Descrizione	Fornitore	Importo
0702020204	Consulenze tecniche	CHIOLA CARLA	16.331
0702020204	Consulenze tecniche	AGENZIA DELLE ENTRATE - PESCARA	1.988
0702020204	Consulenze tecniche	ST.INGEGNERIA BAGAGLI ANDREA	19.770
0702020204	Consulenze tecniche	EMMECI STUDIO CACCIALUPI MARCELLO	15.206
0702020204	Consulenze tecniche	MARRELLI ALFONSO	250
0702020204	Consulenze tecniche	DE GREGORIO LUCIANO	16.724
0702020204		Totale consulenze tecniche	70.270
0702020205	Consulenze legali	CERCEO GIULIO STUDIO LEGALE	6.496
0702020205	Consulenze legali	RUSSI AVV. DOMENICO	10.418
0702020205	Consulenze legali	STUDIO LEGALE AVV.TI TENAGLIA	7.746
0702020205	Consulenze legali	CIOFANI CARMINE	3.045
0702020205	Consulenze legali	MARCHESE TOMMASO	173.664
0702020205	Consulenze legali	DEL PIZZO ANTONIO CARMINE	8.905
0702020205	Consulenze legali	MODESTI ANDREA	5.455
0702020205	Consulenze legali	ANGIOLELLI DANTE AVV.	33.895
0702020205	Consulenze legali	ALESSANDRINI PIETRO	1.605
0702020205	Consulenze legali	MANGIA GIOVANNI AVV.	27.723
0702020205	Consulenze legali	ANTONUCCI VINCENZO AVV.	11.240
0702020205	Consulenze legali	LUPO TIMINI LORENZO	730
0702020205	Consulenze legali	FAIETA ANTONELLA	3.160
0702020205	Consulenze legali	DELLA ROCCA SERGIO	6.417
0702020205	Consulenze legali	GENTILINI FEDERICO	9.999
0702020205	Consulenze legali	PACE FEDERICO	1.094
0702020205	Consulenze legali	CAMILLI SIMONA	881
0702020205	Consulenze legali	MUNDO CARLA	4.903
0702020205	Consulenze legali	RIEZZO IRENE	2.821

Cod. Conto	Descrizione	Fornitore	Importo
0702020205	Consulenze legali	STS BALIETTI E CESARONE ASSOCIAZIONE PROFESSIONALE	7.613
0702020205		Totale consulenze legali	327.810
0702020206	Altre consulenze	EBMT EUROPEAN GROUP FOR BLOOD AND MARROW	20.252
0702020206	Altre consulenze	NEMESI SOCIETA' COOPERATIVA	14.195
		Totale altre consulenze	34.447
	TOTALE CONSULENZE NON SANITARIE DA PRIVATO (Voce BA1790)		432.527
0702020215	Collaborazioni coordinate e continuative non sanitarie da privato - ruolo amministrativo	BACI RICCARDO	8.609
0702020215	Collaborazioni coordinate e continuative non sanitarie da privato - ruolo amministrativo	BALDASSARRE IPPOLITO	8.480
0702020215	Collaborazioni coordinate e continuative non sanitarie da privato - ruolo amministrativo	MANZOLI LAMBERTO	6.979
0702020215	Collaborazioni coordinate e continuative non sanitarie da privato - ruolo amministrativo	INPS	7.111
0702020215	Collaborazioni coordinate e continuative non sanitarie da privato - ruolo amministrativo		31.178
	TOTALE COLLABORAZIONI COORDINATE E CONTINUATIVE NON SANITARIE DA PRIVATO (Voce BA1800)		31.178
0702020223	Personale religioso adibito a mansioni non sanitarie	PROBI MARIO	22.869
0702020223	Personale religioso adibito a mansioni non sanitarie	CURIA METROPOLITANA PESCARA-PENNE	6.000
0702020223	Personale religioso adibito a mansioni non sanitarie	SEDOGO WENDE GOUDA ALBERT	17.100
0702020223	Personale religioso adibito a mansioni non sanitarie	LIBAKATA BOIKANI	17.100
0702020223	Personale religioso adibito a mansioni non sanitarie	DIOCESI SULMONA-VALVA	3.300
0702020223	Personale religioso adibito a mansioni non sanitarie	MANDELLI GIANCARLO	22.870
0702020223	Personale religioso adibito a mansioni non sanitarie	KAFANDO RELBAMBA ROGER	5.769
0702020223	Personale religioso adibito a mansioni non sanitarie	YELYAORE RELEWENDE LAZARE	5.769
0702020223	Personale religioso adibito a mansioni non sanitarie	INPS	20.661
0702020223	Personale religioso adibito a mansioni non sanitarie	IRAP	6.859
0702020223	Totale personale religioso adibito a mansioni non sanitarie		128.297
	ALTRE COLLABORAZIONI E PRESTAZIONI DI LAVORO - AREA NON SANITARIA (Voce BA1830)		128.297
	VOCE BA 1780 - TOTALE CONSULENZE, COLLABORAZIONI, INTERINALE E ALTRE PRESTAZIONI DI LAVORO NON SANITARIE DA PRIVATO		592.002

La voce di CE BA1780 "Consulenze, collaborazioni, interinale e altre prestazioni di lavoro non sanitarie da privato" ammonta, al 31/12/2018, ad €/000 592 e si è ridotto, rispetto al 2017, di circa €/000 58. Tale scostamento è dovuto principalmente alla riduzione dei costi per consulenze legali (- €/000 154), il cui ammontare può subire alcune variazioni, da un anno all'altro, in relazione al numero ed all'esito dei contenziosi conclusi nel corso dell'esercizio. Tale decremento di spesa è stato parzialmente compensato da lievi incrementi di costi relativi ad altre tipologie di consulenze non sanitarie, in particolare: l'aumento dei costi per consulenze tecniche (+ €/000 33), per collaborazioni coordinate e continuative da privato di tipo amministrativo (+ €/000 17), per altre consulenze (+ €/000 34) e del costo per personale religioso adibito a mansioni non sanitarie (+ €/000 11).

Tab. 62 – Dettaglio acquisti di servizi non sanitari

CODICE MOD. CE	DETTAGLIO ACQUISTI DI SERVIZI NON SANITARI	Valore CE 2018	Valore CE 2017	Variazioni importo	%
	SERVIZI NON SANITARI	35.624.428	35.538.780	85.648	0%
BA1580	Lavanderia	4.633.286	5.274.953	(641.668)	-12%
BA1590	Pulizia	6.110.954	6.089.443	21.511	0%
BA1600	Mensa	4.253.495	4.117.793	135.701	3%
BA1610	Riscaldamento	912.591	1.064.234	(151.643)	-14%
BA1620	Servizi di assistenza informatica	1.812.784	1.666.760	146.024	9%
BA1630	Servizi trasporti (non sanitari)	5.893	9.272	(3.379)	-36%
BA1640	Smaltimento rifiuti	1.392.026	1.384.639	7.387	1%
BA1650	Utenze telefoniche	940.271	524.836	415.435	79%
BA1660	Utenze elettriche	3.337.367	3.156.168	181.199	6%
BA1670	Altre utenze	875.741	705.878	169.863	24%
BA1680	Premi di assicurazione	4.728.617	4.810.016	(81.399)	-2%
BA1720	Altri servizi non sanitari da pubblico (Aziende sanitarie pubbliche della Regione)	0	0	0	0%
BA1730	Altri servizi non sanitari da altri soggetti pubblici	0	0	0	0%
BA1740	Altri servizi non sanitari da privato	6.621.406	6.734.789	(113.383)	-2%
0702020118	Vigilanza	1.895.343	1.862.266	33.077	2%
0702020119	Altri servizi appaltati	4.138.098	4.379.343	(241.245)	-6%
0702020120	Spese di rappresentanza	181	949	(768)	-81%
0702020121	Spese postali	354.747	251.509	103.238	41%
0702020122	Quote per spese condominiali	32.959	21.247	11.712	55%
0702020123	Spese legali	77.881	85.409	(7.528)	-9%
0702020124	Bolli e marchi	55.128	58.649	(3.521)	-6%
0702020125	Abbonamenti, riviste e libri	21.857	37.523	(15.666)	-42%
0702020126	Spese per liti, arbitraggi e risarcimenti	72	0	72	
0702020127	Altri servizi non sanitari da privato	45.140	37.851	7.289	19%
0702020128	Rimborsi spese personale del ruolo sanitario dirigenza medica	0	0	0	0%
0702020129	Rimborsi spese personale del ruolo sanitario dirigenza non medica	0	0	0	0%
0702020130	Rimborsi spese personale del ruolo sanitario comparto	0	42	(42)	
0702020131	Rimborsi spese personale del ruolo professionale dirigenza	0	0	0	0%
0702020132	Rimborsi spese personale del ruolo professionale comparto	0	0	0	0%
0702020133	Rimborsi spese personale del ruolo tecnico dirigenza	0	0	0	0%
0702020134	Rimborsi spese personale del ruolo tecnico comparto	0	0	0	0%
0702020135	Rimborsi spese personale del ruolo amministrativo dirigenza	0	0	0	0%
0702020136	Rimborsi spese personale del ruolo amministrativo comparto	0	0	0	0%
	CONSULENZE, COLLABORAZIONI, INTERINALE, ALTRE PRESTAZIONI DI LAVORO NON SANITARIE	592.002	649.625	(57.622)	-9%
BA1760	Consulenze non sanitarie da Aziende sanitarie pubbliche della Regione	0	0	0	0%
BA1770	Consulenze non sanitarie da Terzi - Altri soggetti pubblici	0	0	0	0%
BA1780	Consulenze, Collaborazioni, Interinale e altre prestazioni di lavoro non sanitarie da privato	592.002	649.625	(57.622)	-9%

CODICE MOD. CE		DETTAGLIO ACQUISTI DI SERVIZI NON SANITARI	Valore CE 2018	Valore CE 2017	Variazioni importo	%
BA1790		Consulenze non sanitarie da privato	432.527	518.707	(86.181)	-17%
BA1800		Collaborazioni coordinate e continuative non sanitarie da privato	31.178	13.535	17.643	130%
BA1810		Indennità a personale universitario - area non sanitaria	0	0	0	0%
BA1820		Lavoro interinale - area non sanitaria	0	0	0	0%
BA1830		Altre collaborazioni e prestazioni di lavoro - area non sanitaria	128.297	117.382	10.915	9%
BA1840		Rimborso oneri stipendiali del personale non sanitario in comando	0	0	0	0%
BA1850		Rimborso oneri stipendiali personale non sanitario in comando da Aziende sanitarie pubbliche della Regione	0	0	0	0%
BA1860		Rimborso oneri stipendiali personale non sanitario in comando da Regione, soggetti pubblici e da Università	0	0	0	0%
BA1870		Rimborso oneri stipendiali personale non sanitario in comando da aziende di altre Regioni (Extraregione)	0	0	0	0%
		FORMAZIONE	661.265	597.344	63.921	11%
BA1890		Formazione (esternalizzata e non) da pubblico	35.013	81.238	(46.225)	-57%
BA1900		Formazione (esternalizzata e non) da privato	626.252	516.107	110.146	21%
		TOTALE	36.877.696	36.785.749	91.946	0%

Il costo per l'acquisto di servizi non sanitari è rimasto sostanzialmente in linea rispetto al 2017, avendo registrato un lieve incremento di €/000 92. Le variazioni maggiormente significative riguardano:

- La riduzione del costo del servizio di lavanderia, per - €/000 641: detto decremento è dovuto a due fattori. In primo luogo, la rimodulazione dei prezzi del servizio di lavanolo in base ai prezzi di riferimento ANAC, più vantaggiosi, adottata a far data dal 01/04/2017, è andata a regime per l'intera annualità 2018. In secondo luogo, nell'esercizio 2018 le ditte componenti l'ATI affidataria del servizio di lavanolo hanno fatturato correttamente le quote di rispettiva competenza, diversamente da quanto avvenuto negli esercizi precedenti.

- La variazione descritta al precedente punto è stata più che compensata dall'incremento dei costi per utenze, in particolare dall'aumento dei costi per utenze telefoniche, per €/000 415, dovuto al nuovo contratto per l'affidamento dei servizi di connettività nell'ambito del Sistema Pubblico di Connettività di cui alla delibera n. 1008 del 14/11/2017, per utenze elettricità (+ €/000 181) e per altre utenze (+ €/000 170).

AS05 - Manutenzioni e riparazioni

Sono considerate di carattere ordinario le prestazioni di manutenzione finalizzate al normale mantenimento e riparazione dei cespiti, che non comportano un significativo aumento della produttività o della vita utile del bene. In tal caso i relativi costi sono imputati al conto economico, secondo il principio della competenza economica. Qualora invece le spese per manutenzione comportano un miglioramento del bene e ne producono l'allungamento della vita utile, il miglioramento della produttività o della sicurezza, esse sono considerate di carattere straordinario, ed i costi relativi sono imputati al bene oggetto del servizio e capitalizzati.

Tab. 63 – Dettaglio manutenzioni e riparazioni

CODICE MOD. CE	DETTAGLIO MANUTENZIONI E RIPARAZIONI	Valore CE 2018	Valore CE 2017	Variazioni importo	%
BA1920	Manutenzione e riparazione ai fabbricati e loro pertinenze	8.571.730	9.244.878	673.147	-8%
BA1930	Manutenzione e riparazione agli impianti e macchinari	-	-	-	0%
BA1940	Manutenzione e riparazione alle attrezzature sanitarie e scientifiche	6.129.147	5.502.396	626.751	10%
BA1950	Manutenzione e riparazione ai mobili e arredi	-	-	-	0%
BA1960	Manutenzione e riparazione agli automezzi	125.986	109.400	16.586	13%
BA1970	Altre manutenzioni e riparazioni	883.986	873.013	10.974	1%
BA1980	Manutenzioni e riparazioni da Aziende sanitarie pubbliche della Regione	-	-	-	0%
	TOTALE	15.710.850	15.729.686	18.836	0%

Il costo per manutenzioni sostenuto nel corso dell'esercizio 2018 ha subito una lieve riduzione rispetto a quello sostenuto nel 2017 (-19 €/000). In particolare, a fronte della riduzione del costo per manutenzioni di fabbricati (- €/000 673), dovuta al fatto che gli interventi manutentivi sui fabbricati sono stati più cospicui nel 2017 rispetto all'anno 2018, si è registrato un incremento del costo di manutenzione delle attrezzature sanitarie e scientifiche (+ €/000 627), a causa delle maggiori necessità manutentive delle attrezzature avvertite dall'Azienda nel corrente esercizio.

Tab. 64 – Dettaglio costi per contratti multiservizio

CODICE MOD. CE	DETTAGLIO COSTI PER CONTRATTI MULTISERVIZIO (GLOBAL SERVICE)	Valore CE 2018	TIPOLOGIA DI CONTRATTO		% di incidenza multiservizio
			Importo Multiservizio	Importo Altro	
BA1580	Lavanderia	4.633.286	0	4.633.286	0,00%
BA1590	Pulizia	6.110.954	0	6.110.954	0,00%
BA1600	Mensa	4.253.495	0	4.253.495	0,00%
BA1610	Riscaldamento	912.591	0	912.591	0,00%
BA1620	Servizi di assistenza informatica	1.812.784	0	1.812.784	0,00%
BA1630	Servizi trasporti (non sanitari)	5.893	0	5.893	0,00%
BA1640	Smaltimento rifiuti	1.392.026	0	1.392.026	0,00%
BA1650	Utenze telefoniche	940.271	0	940.271	0,00%
BA1660	Utenze elettricità	3.337.367	0	3.337.367	0,00%
BA1670	Altre utenze	875.741	0	875.741	0,00%
BA1680	Premi di assicurazione	4.728.617	0	4.728.617	0,00%
BA1720	Altri servizi non sanitari da pubblico (Aziende sanitarie pubbliche della Regione)	0	0	0	0,00%
BA1730	Altri servizi non sanitari da altri soggetti pubblici	0	0	0	0,00%
BA1740	Altri servizi non sanitari da privato	6.621.406	0	6.621.406	0,00%
BA1890	Formazione (esternalizzata e non) da pubblico	35.013	0	35.013	0,00%
BA1900	Formazione (esternalizzata e non) da privato	626.252	0	626.252	0,00%
BA1910	Manutenzione e riparazione (ordinaria esternalizzata):	15.710.850	0	15.710.850	0,00%
BA1920	Manutenzione e riparazione ai fabbricati e loro pertinenze	8.571.730	0	8.571.730	0,00%
BA1930	Manutenzione e riparazione agli impianti e macchinari	0	0	0	0,00%
BA1940	Manutenzione e riparazione alle attrezzature sanitarie e scientifiche	6.129.147	0	6.129.147	0,00%
BA1950	Manutenzione e riparazione ai mobili e arredi	0	0	0	0,00%
BA1960	Manutenzione e riparazione agli automezzi	125.986	0	125.986	0,00%
BA1970	Altre manutenzioni e riparazioni	883.986	0	883.986	0,00%
BA1980	Manutenzioni e riparazioni da Aziende sanitarie pubbliche della Regione	0	0	0	0,00%
	TOTALE	51.996.544	0	51.996.544	0,00%

Tab. 65 – Dettaglio canoni di leasing

DETTAGLIO LEASING	Valore contratto con IVA	Costo imputato all'esercizio	Canoni a scadere	Delibera	Decorrenza contratto	Scadenza contratto
<i>Leasing attivati con fondi aziendali:</i>						
<i>Cellule Staminali</i>						
<i>Leasing finanziari finanziati dalla Regione:</i>						
...						
...						
...						

21. Costi del personale

Tab. 66 – Costi del personale – ruolo sanitario

CODICE MOD. CE	COSTI DEL PERSONALE	Valore CE 2018	Valore CE 2017	Variazioni importo	%
BA2090	PERSONALE DEL RUOLO SANITARIO	139.820.551	138.175.219	1.645.332	1,19%
BA2100	Costo del personale dirigente ruolo sanitario	72.571.423	73.318.274	(746.851)	-1,02%
BA2110	Costo del personale dirigente medico	67.351.871	68.148.859	(796.988)	-1,17%
BA2120	Costo del personale dirigente medico - tempo indeterminato	64.319.242	66.243.179	(1.923.937)	-2,90%
	Voci di costo a carattere stipendiale	33.125.068	34.123.951	(998.882)	-2,93%
	Retribuzione di posizione	2.833.858	2.959.281	(125.423)	-4,24%
	Indennità di risultato	3.790.146	3.696.611	93.535	2,53%
	Altro trattamento accessorio	9.879.726	10.064.007	(184.281)	-1,83%
	Oneri sociali su retribuzione	14.651.043	15.117.442	(466.398)	-3,09%
	Altri oneri per il personale	39.400	281.887	(242.487)	-86,02%
BA2130	Costo del personale dirigente medico - tempo determinato	3.032.629	1.905.680	1.126.949	59,14%
	Voci di costo a carattere stipendiale	2.036.952	1.282.681	754.271	58,80%
	Retribuzione di posizione	1.208	2.329	(1.121)	-48,14%
	Indennità di risultato	10.067	10.125	(58)	-0,57%
	Altro trattamento accessorio	227.995	197.516	30.479	15,43%
	Oneri sociali su retribuzione	755.100	413.030	342.071	82,82%
	Altri oneri per il personale	1.307	0	1.307	
BA2140	Costo del personale dirigente medico - altro	0	0	0	0,00%
BA2150	Costo del personale dirigente non medico	5.219.552	5.169.415	50.138	0,97%
BA2160	Costo del personale dirigente non medico - tempo indeterminato	4.831.272	5.064.518	(233.246)	-4,61%
	Voci di costo a carattere stipendiale	2.574.884	2.744.409	(169.524)	-6,18%
	Retribuzione di posizione	319.956	360.768	(40.812)	-11,31%
	Indennità di risultato	226.152	168.196	57.956	34,46%
	Altro trattamento accessorio	695.894	727.524	(31.630)	-4,35%
	Oneri sociali su retribuzione	1.007.940	1.059.410	(51.470)	-4,86%
	Altri oneri per il personale	6.446	4.212	2.234	53,04%
BA2170	Costo del personale dirigente non medico - tempo determinato	388.280	104.897	283.383	270,15%
	Voci di costo a carattere stipendiale	292.658	76.364	216.295	283,24%
	Retribuzione di posizione	2.786	1.233	1.554	126,07%
	Indennità di risultato	0	0	0	0,00%
	Altro trattamento accessorio	11.558	2.951	8.607	291,68%
	Oneri sociali su retribuzione	81.277	22.573	58.703	260,06%

CODICE MOD. CE	COSTI DEL PERSONALE	Valore CE 2018	Valore CE 2017	Variazioni importo	%
	Altri oneri per il personale	0	1.776	(1.776)	
BA2180	Costo del personale dirigente non medico - altro	0	0	0	0,00%
BA2190	Costo del personale comparto ruolo sanitario	67.249.128	64.856.945	2.392.183	3,69%
BA2200	Costo del personale comparto ruolo sanitario - tempo indeterminato	65.514.163	64.044.509	1.469.653	2,29%
	Voci di costo a carattere stipendiale	45.261.782	43.553.277	1.708.506	3,92%
	Straordinario e indennità personale	0	1.044.274	(1.044.274)	
	Retribuzione per produttività personale	2.282.320	1.991.913	290.406	14,58%
	Altro trattamento accessorio	3.646.231	3.768.573	(122.341)	-3,25%
	Oneri sociali su retribuzione	13.961.364	13.345.210	616.154	4,62%
	Altri oneri per il personale	362.465	341.263	21.203	6,21%
BA2210	Costo del personale comparto ruolo sanitario - tempo determinato	1.734.966	812.436	922.530	113,55%
	Voci di costo a carattere stipendiale	1.210.323	571.961	638.361	111,61%
	Straordinario e indennità personale	0	4.631	(4.631)	
	Retribuzione per produttività personale	10	0	10	
	Altro trattamento accessorio	112.816	58.248	54.568	93,68%
	Oneri sociali su retribuzione	405.094	177.148	227.946	128,68%
	Altri oneri per il personale	6.723	447	6.276	1403,49%
BA2220	Costo del personale comparto ruolo sanitario - altro	0	0	0	0,00%

Tab. 67 – Costi del personale – ruolo professionale

CODICE MOD. CE	COSTI DEL PERSONALE	Valore CE 2018	Valore CE 2017	Variazioni importo	%
BA2230	PERSONALE DEL RUOLO PROFESSIONALE	438.861	438.202	659	0,15%
BA2240	Costo del personale dirigente ruolo professionale	437.281	425.798	11.483	2,70%
BA2250	Costo del personale dirigente ruolo professionale - tempo indeterminato	367.654	404.674	(37.020)	-9,15%
	Voci di costo a carattere stipendiale	130.908	159.997	(29.089)	-18,18%
	Retribuzione di posizione	92.097	98.834	(6.737)	-6,82%
	Indennità di risultato	51.858	51.671	187	0,36%
	Altro trattamento accessorio	18.545	12.186	6.359	52,18%
	Oneri sociali su retribuzione	74.247	81.986	(7.740)	-9,44%
	Altri oneri per il personale	0	0	0	0,00%
BA2260	Costo del personale dirigente ruolo professionale - tempo determinato	69.627	21.124	48.503	229,61%
	Voci di costo a carattere stipendiale	43.636	15.695	27.941	178,03%
	Retribuzione di posizione	7.690	209	7.481	3584,33%
	Indennità di risultato	0	0	0	0,00%

CODICE MOD. CE	COSTI DEL PERSONALE	Valore CE 2018	Valore CE 2017	Variazioni importo	%
	Altro trattamento accessorio	3.171	578	2.592	448,18%
	Oneri sociali su retribuzione	15.131	4.642	10.489	225,97%
	Altri oneri per il personale	0	0	0	0,00%
BA2270	Costo del personale dirigente ruolo professionale - altro	0	0	0	0,00%
BA2280	Costo del personale comparto ruolo professionale	1.580	12.404	(10.824)	-87,26%
BA2290	Costo del personale comparto ruolo professionale - tempo indeterminato	1.580	12.404	(10.824)	-87,26%
	Voci di costo a carattere stipendiale	1.276	8.038	(6.762)	-84,13%
	Straordinario e indennità personale	0	0	0	0,00%
	Indennità di risultato	0	1.017	(1.017)	
	Altro trattamento accessorio	0	777	(777)	
	Oneri sociali su retribuzione	304	2.571	(2.268)	-88,19%
	Altri oneri per il personale	0	0	0	0,00%
BA2300	Costo del personale comparto ruolo professionale - tempo determinato	0	0	0	0,00%
	Voci di costo a carattere stipendiale	0	0	0	0,00%
	Straordinario e indennità personale	0	0	0	0,00%
	Indennità di risultato	0	0	0	0,00%
	Altro trattamento accessorio	0	0	0	0,00%
	Oneri sociali su retribuzione	0	0	0	0,00%
	Altri oneri per il personale	0	0	0	0,00%
BA2310	Costo del personale comparto ruolo professionale - altro	0	0	0	0,00%

Tab. 68 – Costi del personale – ruolo tecnico

CODICE MOD. CE	COSTI DEL PERSONALE	Valore CE 2018	Valore CE 2017	Variazioni importo	%
BA2320	PERSONALE DEL RUOLO TECNICO	17.518.843	16.516.470	1.002.373	6,07%
BA2330	Costo del personale dirigente ruolo tecnico	345.703	375.740	(30.037)	-7,99%
BA2340	Costo del personale dirigente ruolo tecnico - tempo indeterminato	345.703	375.740	(30.037)	-7,99%
	Voci di costo a carattere stipendiale	131.325	153.285	(21.959)	-14,33%
	Ributazione di posizione	79.767	81.704	(1.937)	-2,37%
	Indennità di risultato	64.822	64.589	234	0,36%
	Altro trattamento accessorio	0	0	0	0,00%
	Oneri sociali su retribuzione	69.788	76.162	(6.374)	-8,37%
	Altri oneri per il personale	0	0	0	0,00%
BA2350	Costo del personale dirigente ruolo tecnico - tempo determinato	0	0	0	0,00%
	Voci di costo a carattere stipendiale	0	0	0	0,00%

CODICE MOD. CE	COSTI DEL PERSONALE	Valore CE 2018	Valore CE 2017	Variazioni importo	%
	Retribuzione di posizione	0	0	0	0,00%
	Indennità di risultato	0	0	0	0,00%
	Altro trattamento accessorio	0	0	0	0,00%
	Oneri sociali su retribuzione	0	0	0	0,00%
	Altri oneri per il personale	0	0	0	0,00%
BA2360	Costo del personale dirigente ruolo tecnico - altro	0	0	0	0,00%
BA2370	Costo del personale comparto ruolo tecnico	17.173.140	16.140.731	1.032.409	6,40%
BA2380	Costo del personale comparto ruolo tecnico - tempo indeterminato	16.881.838	15.963.507	918.331	5,75%
	Voci di costo a carattere stipendiale	11.798.314	10.965.255	833.059	7,60%
	Straordinario	0	276.416	(276.416)	
	Indennità di risultato	675.915	550.517	125.397	22,78%
	Altro trattamento accessorio	754.756	708.502	46.253	6,53%
	Oneri sociali su retribuzione	3.531.050	3.326.920	204.130	6,14%
	Altri oneri per il personale	121.803	135.897	(14.094)	-10,37%
BA2390	Costo del personale comparto ruolo tecnico - tempo determinato	291.302	177.224	114.079	64,37%
	Voci di costo a carattere stipendiale	179.552	133.711	45.841	34,28%
	Straordinario	0	3.035	(3.035)	
	Indennità di risultato	0	0	0	0,00%
	Altro trattamento accessorio	0	1.502	(1.502)	
	Oneri sociali su retribuzione	111.750	38.975	72.775	186,72%
	Altri oneri per il personale	0	0	0	0,00%
BA2400	Costo del personale comparto ruolo tecnico - altro	0	0	0	0,00%

Tab. 69 – Costi del personale – ruolo amministrativo

CODICE MOD. CE	COSTI DEL PERSONALE	Valore CE 2018	Valore CE 2017	Variazioni importo	%
BA2410	PERSONALE DEL RUOLO AMMINISTRATIVO	10.097.307	10.114.312	(17.005)	-0,17%
BA2420	Costo del personale dirigente ruolo amministrativo	938.060	824.225	113.836	13,81%
BA2430	Costo del personale dirigente ruolo amministrativo - tempo indeterminato	922.465	824.225	98.240	11,92%
	Voci di costo a carattere stipendiale	330.403	244.742	85.660	35,00%
	Retribuzione di posizione	227.557	226.010	1.547	0,68%
	Indennità di risultato	77.787	77.507	280	0,36%
	Altro trattamento accessorio	83.931	97.521	(13.590)	-13,94%
	Oneri sociali su retribuzione	202.787	178.445	24.343	13,64%
	Altri oneri per il personale	0	0	0	0,00%

CODICE MOD. CE	COSTI DEL PERSONALE	Valore CE 2018	Valore CE 2017	Variazioni importo	%
BA2440	Costo del personale dirigente ruolo amministrativo - tempo determinato	15.595	0	15.595	
	Voci di costo a carattere stipendiale	11.945	0	11.945	
	Retribuzione di posizione	220	0	220	
	Indennità di risultato	0	0	0	0,00%
	Altro trattamento accessorio	0	0	0	0,00%
	Oneri sociali su retribuzione	3.431	0	3.431	
	Altri oneri per il personale	0	0	0	0,00%
BA2450	Costo del personale dirigente ruolo amministrativo - altro	0	0	0	0,00%
BA2460	Costo del personale comparto ruolo amministrativo	9.159.246	9.290.087	(130.841)	-1,41%
BA2470	Costo del personale comparto ruolo amministrativo - tempo indeterminato	9.121.759	9.288.719	(166.960)	-1,80%
	Voci di costo a carattere stipendiale	6.472.652	6.616.939	(144.287)	-2,18%
	Straordinario	0	86.746	(86.746)	
	Indennità di risultato	430.177	349.556	80.621	23,06%
	Altro trattamento accessorio	204.107	230.890	(26.783)	-11,60%
	Oneri sociali su retribuzione	1.949.356	1.952.573	(3.216)	-0,16%
	Altri oneri per il personale	65.467	52.016	13.451	25,86%
BA2480	Costo del personale comparto ruolo amministrativo - tempo determinato	37.487	1.368	36.119	2639,68%
	Voci di costo a carattere stipendiale	32.025	0	32.025	
	Straordinario	0	0	0	0,00%
	Indennità di risultato	0	0	0	0,00%
	Altro trattamento accessorio	6.000	0	6.000	
	Oneri sociali su retribuzione	(796)	0	(796)	
	Altri oneri per il personale	258	1.368	(1.110)	-81,15%
BA2490	Costo del personale comparto ruolo amministrativo - altro	0	0	0	0,00%

CP01 - Costi del personale

CP01 - SI Il costo del personale per l'anno 2018 si attesta ad €/000 167.876.

22. Oneri diversi di gestione

Tab. 71 – Dettaglio oneri diversi di gestione

CODICE MOD. CE	DETTAGLIO ONERI DIVERSI DI GESTIONE	Valore CE 2018	Valore CE 2017	Variazioni importo	%
BA2510	Imposte e tasse (escluso IRAP e IRES)	1.247.157	1.160.575	86.582	7%
BA2520	Perdite su crediti	0	0	0	0%
BA2540	Indennità, rimborso spese e oneri sociali per gli Organi Direttivi e Collegio Sindacale	1.338.906	1.430.687	(91.781)	-6%
0709030101	Indennità, rimborso spese e oneri sociali per il Direttore Generale	137.595	148.784	(11.189)	-8%
0709030102	Indennità, rimborso spese e oneri sociali per il Direttore Amministrativo	119.783	129.340	(9.557)	-7%
0709030103	Indennità, rimborso spese e oneri sociali per il Direttore Sanitario	162.688	167.496	(4.808)	-3%
0709030104	Indennità, rimborso spese e oneri sociali per i membri del Collegio Sindacale	42.315	44.028	(1.713)	-4%
0709030105	Indennità, rimborso spese e oneri sociali per i membri delle Commissioni varie	876.525	941.040	(64.514)	-7%
BA2550	Altri oneri diversi di gestione	251.935	292.884	(40.949)	-14%
0709030201	Oneri diversi da decreti ingiuntivi, liti, arbitraggi e risarcimenti	566	328	238	N/A
0709030202	Oneri diversi derivanti da transazioni	0	0	0	N/A
0709030203	Altri oneri diversi di gestione	251.370	292.556	(41.187)	-14%
	TOTALE	2.837.999	2.884.146	(46.148)	-2%

Altre informazioni relative agli oneri diversi di gestione

Informazione	Caso presente in azienda?	Se sì, illustrare
OG01. Sono state rilevate significative variazioni rispetto all'esercizio	NO	

23. Accantonamenti

CODICE MOD. CE	DETTAGLIO ACCANTONAMENTI	Valore CE 2018	Valore CE 2017	Variazioni importo	%
	Accantonamenti per rischi:				
BA2710	Accantonamenti per cause civili ed oneri processuali	3.927.714	17.301.442	(13.373.728)	-77%
BA2720	Accantonamenti per contenzioso personale dipendente	1.357.811	9.268.206	(7.910.395)	-85%
			562.892	(562.892)	
BA2730	Accantonamenti per rischi connessi all'acquisto di prestazioni sanitarie da privato				
BA2740	Accantonamenti per copertura diretta dei rischi (autobassicurazione)	272.177	4.358.962	(4.086.785)	-94%
BA2750	Altri accantonamenti per rischi	2.297.726	3.111.381	(813.656)	-26%
BA2760	Accantonamenti per premio di operosità (SUMAI)			0	0%
	Accantonamenti per quote inutilizzate di contributi vincolati:	264.664	223.016	41.649	19%
BA2780	Accantonamenti per quote inutilizzate contributi da Regione e Prov. Aut. per quota F.S. vincolata	7.269.835	7.068.430	201.406	3%
BA2790	Accantonamenti per quote inutilizzate contributi da soggetti pubblici (extra fondo) vincolati	7.216.730	7.018.128	198.602	3%
BA2800	Accantonamenti per quote inutilizzate contributi da soggetti pubblici per ricerca	53.106	50.302	2.803	6%
BA2810	Accantonamenti per quote inutilizzate contributi vincolati da privati				0%
	Altri accantonamenti:	6.766.827	2.877.740	3.889.087	135%
BA2830	Accantonamenti per interessi di mora				0%
BA2840	Acc. Rinnovi convenzioni MMG/PLS/MCA	1.507.157	653.733	853.424	131%
BA2850	Acc. Rinnovi convenzioni Medici Sumai	200.998	82.934	118.064	142%
BA2860	Acc. Rinnovi contratt.. dirigenza medica	2.419.388	757.797	1.661.591	219%
BA2870	Acc. Rinnovi contratt.. dirigenza non medica	239.284	74.949	164.335	219%
BA2880	Altri rinnovi contratt.: comparto		1.008.327	1.008.327	
BA2890	Altri accantonamenti	2.400.000	300.000	2.100.000	700%
	TOTALE	18.229.041	27.470.627	(9.241.587)	-34%

AC01 - Altri accantonamenti

Informazione	Caso presente in azienda?	Se si, illustrare
AC01. La voce "Altri accantonamenti" è stata movimentata? Se si, a fronte di quali rischi?	SI	<p>Nella voce "Altri accantonamenti" sono stati contabilizzati, ai sensi dell'art. 9, comma 1, decreto legge n. 203/2005, gli accantonamenti per rinnovi contrattuali sia con riferimento al personale dipendente (per €/000 2.658), sia a favore del personale convenzionato (per €/000 1.708). Quanto sopra in base alle disposizioni regionali, contenute nelle Linee Guida alla redazione del Bilancio al 31/12/2018, trasmesse con nota prot. n. RA/0122860/DPF012 del 19/04/2019.</p> <p>Tra gli Altri accantonamenti è stato iscritto, inoltre, l'accantonamento alla voce "Altri fondi per oneri e spese" per €/000 2.400, determinato sulla base della ricognizione della situazione debitoria della ditta Hospital Service Srl (nota prot. n. 0047592/19 del 15/04/2019), a fronte dell'eventuale futura emissione di fatture da parte della citata ditta per il servizio di lavanolo.</p>

234

In relazione al Fondo rinnovi contrattuali personale dipendente, si fornisce di seguito il prospetto di dettaglio:
ACCANTONAMENTO CONSUNTIVO 2018

Codice SP FONDO	Conto di capo	Codice CE	Descrizione	Consumivo 2015	Accantonamento dello 3,48%	Valore aggregato per codice CE acc	Codice CE accantonamento	Descrizione
PBA230	071504031	BA2110	Costo personale dirigente medico	69.522.650	2.419.388	2.419.388	BA2860	Accantonamento rinnovi contrattuali di regola medica
	0715040501	BA1150	Costo personale dirigente non medico	5.146.822	179.099			
	0715040502	BA2740	Costo personale dirigente ruolo professionale	418.139	14.551	239.385	BA2870	Accantonamento rinnovi contrattuali di regola non medica
	0715040503	BA2330	Costo personale dirigente ruolo tecnico	492.897	17.153			
	0715040504	BA2420	Costo personale dirigente ruolo amministrativo	818.138	28.371			
			totale	76.398.646	2.658.673	2.658.673		

In relazione al Fondo rinnovi convenzioni MMG - PLS - MCA, si fornisce di seguito il prospetto di dettaglio:

Voce	CE consuntivo 2010	Quota da accantonare pari a 0,75%	CE consuntivo 2015	Base di calcolo accantonamento	Calcolo incremento accantonamento	Quota da accantonare pari a 0,75%	Totale da accantonare
BA0430	a	b	c	(d=b+c)	e=d*3,48/100	f=b	g=e+f
	Spese per attività MMG	264.515	35.443.596	35.708.111	1.242.642	264.515	1.507.157
BA0520	Medio Surco	3.878.542	4.910.603	4.939.892	171.908	29.039	200.998
	Totale	39.347.257	293.804	Totale	1.414.551	293.604	1.708.155

Con riferimento alle somme accantonate al 31/12/2018 si evidenzia quanto segue:

- L'accantonamento al Fondo per cause civili ed oneri processuali (€7000.1358) deriva dalla stima effettuata dall'Ufficio Affari Legali per passività potenziali connesse al contenzioso giudiziario in corso al 31/12/2018, comunicata con nota prot. n. 0010844/19 del 29/01/2019 ed allegata al presente Bilancio. Rispetto al precedente esercizio, l'accantonamento per cause civili ed oneri processuali si è ridotto di €7000.7.910, che si erano resi necessari la scorsa esercizio a fronte delle cause di lavoro promosse dai medici convenzionati.
- Al 31/12/2018 non sono stati effettuati accantonamenti al Fondo per contenzioso personale dipendente, atteso che l'ammontare del fondo è risultato congruo in base alla stima effettuata dall'Ufficio Affari Legali, comunicata con nota prot. n. 0010844/19 del 29/01/2019 ed allegata al presente Bilancio.
- L'accantonamento per copertura diretta dei rischi (auto-assicurazione) si riferisce alle passività potenziali derivanti dalla liquidazione di franchigie previste nel contratto di polizza di rct/c, essendo esso giunto alla conclusione della triennale vigenza contrattuale. Trattasi di somme anticipate dalla Compagnia Assicuratrice nelle varie annualità di polizza, il cui rimborso viene chiesto successivamente alla contrattante azienda. L'accantonamento rilevato nel 2018 deriva dalla stima effettuata dall'Ufficio Affari Legali, comunicata con nota prot. n. 0010844/19 del 29/01/2019 ed allegata al presente Bilancio.
- Al 31/12/2018 è stata accantonata la somma di €7000.272 per rischi connessi all'acquisto di prestazioni sanitarie da privato accreditato, a fronte delle note di credito da ricevere richieste con nota prot. n. 0045208/19 del 09/04/2019, allegata al presente Bilancio, dal Direttore UOC Direzione Amministrativa del Territorio G.A.C.E.P. per l'extra-budget rilevato sulle prestazioni di RSA.
- In particolare, in ordine a tale voce di accantonamento, si fa rinvio a quanto specificato dal Dirigente del Servizio Gestione Accordi Contrattuali Erogatori Privati con nota prot. n. 0012109/19 del 31/01/2019, successivamente confermata con nota prot. n. 0062625/19 del 29/04/2019, entrambe allegata al presente Bilancio. Nella specifico, il servizio competente ha provveduto a richiedere le note credito (e per lo stesso importo è stato iscritto l'accantonamento al relativo fondo, come richiesto dalla Regione nelle linee Guida al bilancio di esercizio 2018) a quelle strutture per le quali è stato possibile determinare il fatturato prodotto in eccedenza rispetto ai terzi di spesa.
- Anche tale voce di accantonamento si è ridotta rispetto al precedente esercizio, in quanto nel 2017, con determina n. DP012/10 del 22/02/2019 del Servizio programmazione Economico-Finanziaria e Finanziamento del SSR, la Regione ha disposto uno specifico accantonamento di €7000.4.359 per pareggiare l'ammontare delle note di credito da ricevere ed il corrispondente fondo rischi.
- La somma di €7000.7.269, contabilizzata nella voce "Accantonamenti per quote inutilizzate di contributi vincolati", corrisponde alle quote non utilizzate di contributi da Regione o Prov. Aut. per quota F.S. vincolato (€7000.7.216) e da soggetti pubblici extra fondo vincolati (€7000.531), contabilizzate a fondo come da specifiche istruzioni regionali contenute nelle Linee guida alla redazione del bilancio di esercizio 2018, trasmesse con nota prot. n. BA/0122860/DP012 del 19/04/2019.
- In relazione alla voce "Altri Accantonamenti", si rinvia a quanto già evidenziato nei commenti alla pagina precedente.

24. Proventi e oneri finanziari

Informazione	Caso presente in azienda?	Se sì, illustrare
OF01. Sono state rilevate significative variazioni rispetto all'esercizio precedente?	SI	Nell'esercizio 2018 l'Azienda ha conseguito proventi finanziari, per €/000 1, dati da interessi attivi su c/c postali. Gli oneri finanziari, detagliati nella tabella sottostante, hanno subito un significativo incremento, di circa €/000 1.289. Tale variazione è dovuta alla contabilizzazione degli interessi moratori fatturati dalla struttura Fisioter Sas su crediti extrabudget anni 2005 e successivi. Al riguardo è pendente un giudizio a seguito del ricorso presentato dalla struttura nei confronti della Regione e della ASL di Pescara.
OF02. Nell'esercizio sono stati sostenuti oneri finanziari? Se sì, da quale operazione derivano?	SI	Gli oneri finanziari contabilizzati nel 2018 sono principalmente rappresentati da interessi di mora su debiti commerciali.

Proventi finanziari

Cod. Conto	Descrizione	Importo
0401020101	Interessi attivi su c/c postali	1.395
	TOTALE	1.395

Oneri finanziari

Cod. Conto	Descrizione	Importo
0801030101	Interessi moratori	1.449.403
0801030102	Altri interessi passivi	-
0802010101	Altri oneri finanziari	1.932
	TOTALE	1.451.335

25. Rettifiche di valore di attività finanziarie

Informazione	Caso presente in azienda?	Se sì, illustrare
RF01. Nell'esercizio sono state rilevate rettifiche di valore di attività finanziarie?	NO	

26. Proventi e oneri straordinari

PS01 - Plusvalenze/Minusvalenze

Informazione	Caso presente in azienda?	Se sì, illustrare
PS01. Nell'esercizio sono state rilevate plusvalenze/minusvalenze?	NO	Nel corso del 2018 non sono state rilevate plusvalenze. Sono state rilevate minusvalenze per €/000 19, come di seguito dettagliate.

Tipologia beni dismessi	Importo minusvalenza	Riferimento Delibera
Computer	12	
Attrezzature	4.101	Delibera del DG n. 588 del 04/06/2018
Mobili e arredi	1.757	
Attrezzature	12.789	
Compuoter	211	Delibera del DG n. 1330 del 10/12/2018
Mobili e arredi	660	
TOTALE	19.530	

Nel corso dell'esercizio 2018 non sono stati ceduti beni acquistati con contributi in c/capitale.

PS02 - Sopravvenienze attive

Conto	Descrizione Conto	Anni 2011 e precedenti	Anno 2012	Anno 2013	Anno 2014	Anno 2015	Anno 2016	Anno 2017	Valore al 31/12/2018
0601020201	Sopravvenienze attive v/Aziende sanitarie pubbliche della Regione relative alla mobilità intraregionale	-	-	-	-	-	-	3.032.781	3.032.781
0601020202	Altre sopravvenienze attive v/Aziende sanitarie pubbliche della Regione	-	-	-	-	2.560	10.584	8.131	21.274
0601020207	Sopravvenienze attive v/terzi relative all'acquisto prestazioni sanitarie da operatori accreditati	1.224.521	-	893.629	313.271	-	-	204.673	2.636.095
0601020208	Sopravvenienze attive v/terzi relative all'acquisto di beni e servizi	-	-	-	-	196.705	97.003	175.146	468.854
0601020210	Altre sopravvenienze attive v/terzi	-	-	-	609.826	170.899	31.517	568.644	1.380.885
	TOTALE SOPRAVVENIENZE ATTIVE	1.224.521	-	893.629	923.098	370.163	139.104	3.989.375	7.539.889

Sopravvenienze attive v/ASL della Regione relative alla mobilità intraregionale: l'importo di €/000 3.033 è dato dal conguaglio della mobilità passiva intraregionale da pubblico 2017 per €/000 1.857 e della mobilità attiva intraregionale da pubblico 2017 per €/000 1.176, come da comunicazione regionale nota n. RA/0122860/DPF012 del 19/04/2019.

Altre sopravvenienze attive v/ASL della Regione: la voce, che ammonta a €/000 21, accoglie le sopravvenienze attive relative a fatture emesse nei confronti delle Aziende Sanitarie Regionali per prestazioni rese prevalentemente negli esercizi 2016/2017.

Sopravvenienze attive v/terzi relative all'acquisto prestazioni sanitarie da operatori accreditati: il saldo (€/000 2.636) accoglie note di credito emesse da strutture convenzionate per extra budget e per decurtazioni a seguito di verbali di verifica per prestazioni di riabilitazione ex art. 26. Gli importi più significativi sono i seguenti:

- Nota di credito di €/000 1.140 emessa dalla Fondazione Papa Paolo VI per prestazioni non dovute relative all'anno 2009, a seguito della transazione del 07/12/2018;
- Nota di credito di €/000 894 emessa dalla Fondazione Papa Paolo VI per extra budget anno 2013;
- Nota di credito di €/000 313 emessa dalla Fondazione Papa Paolo VI per extra budget anno 2014;
- Nota di credito di €/000 84 emessa dalla struttura Alhena per extra budget anni 2007-2011;
- Inoltre, la voce ccoglie la rilevazione di quota fissa e ticket per prestazioni rese nell'esercizio 2017 da strutture convenzionate.

Sopravvenienze attive verso terzi - relative all'acquisto di beni e servizi: la voce (€/000 469) accoglie prevalentemente note di credito emesse da ditte varie a storno di forniture avvenute in esercizi precedenti. Gli importi più significativi sono i seguenti:

- €/000 171, relative a note di credito emesse da Gilead Sciences Srl in applicazione dell'accordo determina AIFA 1353/2014 e 544/2015 (Harvoni);
- €/000 97, relative a note di credito emesse da Bristol Myers Squibb Srl per storno fatture 2016 rimborso Cost Capping AIFA;

238

- €/000 70, relative a nota di credito emessa dalla ditta Diogene Soc. coop. a r.l. per errata fatturazione del servizio di portierato anno 2017;
- €/000 37, relative a nota di credito emessa dalla ditta Diaverum Italia Srl per storno prestazioni dialisi anni 2014/2017, come previsto da verbale di intesa del 13/08/2018;

Soprapvenienze attive verso terzi – altre soprapvenienze attive: la voce accoglie tutte le altre soprapvenienze attive (per €/000 1.380), diverse da quelle classificate nelle restanti voci. In particolare, vi sono contabilizzate:

- €/000 610, relativi al Contributo regionale per "Servizio Elisoccorso";
- €/000 320, relativi al Contributo regionale per "Prevenzione tardiva e avanzata infezione HIV";
- €/000 129, relativi alla capitalizzazione di costi per sistema finestra passamalai, erroneamente registrati nel 2015 come costo per manutenzioni;
- €/000 98, relativi alla capitalizzazione di costi per riscatto di attrezzature e impianti in uso presso il laboratorio di manipolazione cellulare per la terapia cellulare avanzata
- €/000 82, credito IRES risultante da Modello Redditi 2018;
- €/000 70, per fatture emesse nei confronti di aziende ospedaliere extra-regione per prelievi di organi anni 2015-2016-2017;
- €/000 50, per fatture emesse nei confronti dei privati per ricoveri in RSA.

PS03 - Insussistenze attive

Conto	Descrizione Conto	Anni 2011 e precedenti	Anno 2012	Anno 2013	Anno 2014	Anno 2015	Anno 2016	Anno 2017	Valore al 31/12/2018
0601020306	Insussistenze attive verso terzi - relative all'acquisto di prestazioni sanitarie da operatori accreditati	312.453	-	-	-	0	298	13.639	326.390
0601020307	Insussistenze attive verso terzi - relative all'acquisto di beni e servizi	71.687	20.545	673.881	662.781	1.360.894	1.513.618	472.349	4.775.755
0601020308	Altre insussistenze attive v/terzi	1.573	-	-	-	-	12.819	54.402	68.794
	TOTALE INSUSSISTENZE ATTIVE	385.713	20.545	673.881	662.781	1.360.894	1.526.736	540.389	5.170.939

Insussistenze attive verso terzi – relative all'acquisto di prestazioni sanitarie da operatori accreditati: la voce, che ammonta ad €/000 326, accoglie prevalentemente le insussistenze attive derivanti dalla chiusura di debiti v/strutture private accreditate per avvenuta prescrizione. I crediti di importo più rilevante sono i seguenti:

- €/000 54, credito anno 2006 verso Biotest Snc - Laboratorio analisi cliniche;
- €/000 45, credito anno 2007 verso Vuza Maria & C. Sas;
- €/000 44, credito anno 2005 verso Laboratorio analisi Di Iorio Mario & C. Srl.

Insussistenze attive verso terzi – relative all'acquisto di beni e servizi – la voce, che ammonta ad €/000 4.776, accoglie le insussistenze attive derivanti dalla chiusura di debiti v/fornitori per l'acquisto di beni e servizi che risultano insussistenti. L'importo più significativo, pari complessivamente ad €/000 4.397, è relativo alle fatture per il servizio di lavanolo, emesse dalla ditta Hospital Service (pari ad €/000 5.697, al netto della nota di credito da ricevere di €/000 1.300), irregolari (giusta sentenza n. 764/2018) in quanto relative a servizi non resi dalla società emittente, bensì di spettanza dell'altra ditta componente dell'ATI, Servizi Ospedalieri, già regolarmente pagata. Come già specificato al punto 23 della presente nota integrativa, sulla base della ricognizione della situazione debitoria della ditta Hospital Service Srl (nota prot. n. 0047592/19 del 15/04/2019), oltre alla chiusura dei debiti relativi alle fatture irregolari, è stato rilevato un accantonamento alla voce "Altri fondi per oneri e spese" per €/000 2.400 a fronte dell'eventuale futura emissione di fatture da parte della citata ditta per il servizio di lavanolo effettivamente reso (stimato pari al rimanente 60% del servizio prestato sui PP.OO. di Penne e Popoli e presso altre strutture presenti sul territorio).

Insussistenze attive verso terzi – altre insussistenze attive verso terzi: la voce ammonta a €/000 69, ed accoglie altre insussistenze attive di debiti non dovuti a vario titolo. Il saldo si compone di importi di rilevanza non significativa.

PS04 - Sopravvenienze passive

Conto	Descrizione Conto	Anni 2011 e precedenti	Anno 2012	Anno 2013	Anno 2014	Anno 2015	Anno 2016	Anno 2017	Valore al 31/12/2018
1001020302	Altre sopravvenienze passive v/Aziende sanitarie pubbliche della Regione	-	-	-	-	-	-	122.870	122.870
1001020304	Sopravvenienze passive v/terzi relative al personale - dirigenza medica	-	-	-	-	-	-	3.920	3.920
1001020305	Sopravvenienze passive v/terzi relative al personale - dirigenza non medica	-	-	-	-	-	-	7.521	7.521
1001020306	Sopravvenienze passive v/terzi relative al personale - comparto	62.562	-	-	-	2.463.488	-	64.027	2.590.078
1001020307	Sopravvenienze passive v/terzi relative alle convenzioni con medici di base	-	-	-	-	-	-	2.273	2.273
1001020308	Sopravvenienze passive v/terzi relative alle convenzioni con la specialistica	-	-	-	-	-	-	53.208	53.208
1001020309	Sopravvenienze passive v/terzi relative all'acquisto prestazioni sanitarie da operatori accreditati	808.071	-	31.830	31.228	-	16.979	77.234	965.342
1001020310	Sopravvenienze passive v/terzi relative all'acquisto di beni e servizi	28.824	37.988	6.348	154.388	216.648	202.196	1.354.671	2.001.062
1001020312	Altre sopravvenienze passive v/terzi	-	-	48.767	475.632	-	-	32.632	557.031
	TOTALE SOPRAVVENIENZE PASSIVE	899.457	37.988	86.945	661.247	2.680.136	219.175	1.718.355	6.303.303

Sopravvenienze passive v/Aziende sanitarie pubbliche della Regione: la voce, che ammonta a €/000 123, accoglie le sopravvenienze passive relative a fatture emesse dalle AASSLL regionali, riferite a prestazioni specialistiche erogate nel precedente esercizio, non registrate nel periodo di competenza in quanto pervenute nel 2018, dopo la data di predisposizione del bilancio al 31/12/2017.

Sopravvenienze passive v/terzi relative al personale - dirigenza medica: la voce, di importo pari a €/000 4, accoglie le sopravvenienze passive per arretrati (competenze e IRAP) di competenza di esercizi precedenti e non rilevati, spettanti alla dirigenza medica. La parte prevalente delle sopravvenienze in parola è generalmente attribuibile al pagamento di alcune indennità (indennità di esclusività rapporto ed altro) riconosciute ex post .

Sopravvenienze passive v/terzi relative al personale - dirigenza non medica: la voce, di importo pari a €/000 7, accoglie le sopravvenienze passive per arretrati (competenze e IRAP) di competenza di esercizi precedenti e non rilevati, spettanti alla dirigenza non medica.

Sopravvenienze passive v/terzi relative al personale - personale comparto: la voce, di importo pari a €/000 2.590, accoglie le sopravvenienze passive per arretrati di competenza di esercizi precedenti e non rilevati, spettanti al personale del comparto. Il saldo al 31/12/2018 si compone prevalentemente delle seguenti voci:

- €/000 2.463, relativi ad oneri per la vestizione derivanti dal contenzioso con il personale del comparto;
- €/000 63, relativi a differenze contributive calcolate dall'INPS sulle retribuzioni del personale dipendente collocato in quiescenza, riferite alle retribuzioni anni 1971-2003.

Sopravvenienze passive verso terzi - relative alle convenzioni con medici di base: l'importo (€/000 2) accoglie la rilevazione di somme relative ad esercizi precedenti liquidate ai medici di base.

Sopravvenienze passive verso terzi - relative alle convenzioni con la specialistica: l'importo accoglie la sopravvenienza passiva relativa a prestazioni di screening neonatale rese nell'anno 2017.

Sopravvenienze passive v/terzi relative all'acquisto di prestazioni sanitarie da operatori accreditati: la voce accoglie le fatture emesse da operatori sanitari accreditati relative a prestazioni sanitarie di varia natura erogate negli anni precedenti, non registrate negli esercizi di competenza. Il saldo si compone prevalentemente delle seguenti voci:

- €/000 306, relativi a prestazioni sanitarie rese in extra budget dalla struttura Fisioter Sas nell'esercizio 2005;
- €/000 300, relativi a prestazioni sanitarie rese in extra budget dalla struttura Fisioter Sas nell'esercizio 2006;
- €/000 185, relativi a prestazioni sanitarie rese in extra budget dalla struttura Fisioter Sas nell'esercizio 2007.

Sopravvenienze passive v/terzi relative all'acquisto di beni e servizi: la voce in esame, che ammonta complessivamente a €/000 2.001, accoglie diverse fatture pervenute e rilevate nell'esercizio, emesse da ditte varie a fronte di forniture di beni e servizi avvenute negli anni precedenti. Gli importi più significativi sono:

- €/000 746, relativi agli aggiornamenti del canone di manutenzione delle apparecchiature elettromedicali anni 2014/2015/2016/2017, fatturati dalla società H.C. Hospital Consulting Spa;
- €/000 434, relativi al conguaglio della fornitura di acqua anno 2017, fatturato dall'ACA Spa;
- €/000 169, relativi a prestazioni rese dalla Fondazione Caritas Onlus nell'esercizio 2017;
- €/000 158, per regolazione premio polizza assicurativa Rct/o stipulata con AON Spa relativa al periodo Aprile-Dicembre 2017.

Sopravvenienze passive v/terzi – altre sopravvenienze passive: la voce, che ammonta ad €/000 557, accoglie altre sopravvenienze passive, diverse da quelle classificate nelle precedenti voci. Il saldo comprende: per €/000 476, la Il Rata TARI Comune di Pescara anno 2014, come da Determina del Dirigente del UOC Servizi Tecnici Manutentivi n. 106/T. MAN. del 11/07/2018, e per €/000 49, la somma corrisposta ad un medico specialista ambulatoriale interno a titolo di risarcimento danni, in base alla sentenza n. 60/2018.

PS05 - Insussistenze passive

Conto	Descrizione Conto	Anni 2011 e precedenti	Anno 2012	Anno 2013	Anno 2014	Anno 2015	Anno 2016	Anno 2017	Valore al 31/12/2018
1001020406	Insussistenze passive v/terzi relative all'acquisto prestazioni sanitarie da operatori accreditati	3.270	-	893.629	812	9.717	-	299	907.727
1001020407	Insussistenze passive v/terzi relative all'acquisto di beni e servizi	-	-	-	-	-	-	33.659	33.659
1001020408	Altre insussistenze passive v/terzi	2.106	-	49	3.040	10	155.511	10.316	171.030
	TOTALE INSUSSISTENZE PASSIVE	5.376	-	893.678	3.852	9.726	155.511	44.273	1.112.416

Insussistenze passive v/terzi relative all'acquisto di prestazioni sanitarie da operatori accreditati: la voce, che ammonta a €/000 907, accoglie la chiusura del saldo per note di credito da ricevere da operatori accreditati a seguito dell'emissione delle stesse, nel caso in cui a fronte della richiesta di emissione di tali note di credito non era stato accantonato il relativo fondo rischi. L'importo più significativo, pari ad €/000 894, è relativo alla nota di credito emessa da Fondazione Papa Paolo VI per extra budget anno 2013.

Insussistenze passive v/terzi relative all'acquisto di beni e servizi: la voce, che ammonta a €/000 33, accoglie la rilevazione della chiusura di documenti dichiarati insussistenti. L'importo più rilevante, di €/000 21, si riferisce ad una nota di credito emessa da un avvocato a storno di una fattura per consulenze legali, pagate dalla controparte (sentenza n. 479/2018)

Insussistenze passive v/terzi – altre insussistenze passive: la voce, di importo pari ad €/000 171, accoglie la rilevazione della chiusura di documenti dichiarati insussistenti per errate registrazioni o a seguito di emissione di note di credito. L'importo più significativo, pari ad €/000 93, è relativo alla rilevazione di due note di credito emesse nei confronti della Prefettura di Pescara a storno di fatture 2016 per prestazioni di ricovero rese ad extracomunitari negli anni 2012/2013/2014.

Altre informazioni

Informazione	Caso presente in azienda?	Se sì, illustrare
PS06. Esistono altre informazioni che si ritiene necessario fornire per soddisfare la regola generale secondo cui "Se le informazioni richieste da specifiche disposizioni di legge non sono sufficienti a dare una rappresentazione veritiera e corretta, si devono fornire le informazioni complementari necessarie allo scopo" (art. 2423 CC)?	NO	

TABELLA DI RACCORDO - DETTAGLIO PROVENTI STRAORDINARI

Voce CE	Descrizione	Valore	Voce CE IV Dir.
EA0050	Totale sopravvenienze attive	7.539.889	a
EA0150	Totale insussistenze attive	5.170.939	b
EA0040	Proventi da donazioni e liberalità diverse	-	E 1) b)
EA0250	Altri proventi straordinari	-	
TOTALE Altri proventi straordinari		12.710.828	

a Totale Tabella PS 02 Nota Integrativa

b Totale Tabella PS 03 Nota Integrativa

TABELLA DI RACCORDO - DETTAGLIO ONERI STRAORDINARI

Voce CE	Descrizione	Valore	Voce CE IV Dir.
EA0310	Totale sopravvenienze passive	6.303.303	c
EA0460	Totale insussistenze passive	1.112.416	d
EA0300	Oneri da cause civili ed oneri processuali	-	E 2) b)
EA0560	Altri oneri straordinari	-	
TOTALE Altri oneri straordinari		7.415.718	

c Totale Tabella PS 04 Nota Integrativa

d Totale Tabella PS 05 Nota Integrativa

RICAVI E COSTI INFRAGRUPPO 2018
PROSPETTO RIEPILOGATIVO E
RICONCILIAZIONI

244

Riconciliazione saldi intragruppo Dettaglio Ricavi CONSUNTIVO 2018							
Codice CE	Descrizione	Codice Piano dei Conti	Descrizione conto	v/ASL 301	v/ASL 302	v/ASL 304	TOTALE
AA0120	A 1 B 2 1) Contributi da Aziende sanitarie pubbliche della Regione o Prov. Aut. (extra fondo) vincolati	0301020201	Contributi da Aziende sanitarie pubbliche della Regione (extra fondo) vincolati	€ -	€ -	€ -	€ -
AA0130	A 1 B 2 2) Contributi da Aziende sanitarie pubbliche della Regione o Prov. Aut. (extra fondo) altro	0301020202	Contributi da Aziende sanitarie pubbliche della Regione (extra fondo) altro	€ -	€ -	€ -	€ -
AA0720	A 4 D 5) Ricavi per prestazioni sanitarie intramoenia - Consulenze (ex art. 55 c. 1 lett. c), d) ed ex art. 57-58) (Aziende sanitarie pubbliche della Regione)	0303040501	Ricavi per prestazioni sanitarie intramoenia - Consulenze (ex art. 55 c. 1 lett. c), d) ed ex art. 57-58) (Aziende sanitarie pubbliche della Regione)	€ -	€ -	€ -	€ -
AA0740	A 4 D 7) Ricavi per prestazioni sanitarie intramoenia - Altro (Aziende sanitarie pubbliche della Regione)	0303040701	Ricavi per prestazioni sanitarie intramoenia - Altro (Aziende sanitarie pubbliche della Regione)	€ -	€ 5.779,70	€ -	€ 5.779,70
AA0810	A 5 C 1) Rimborso degli oneri stipendiali del personale dipendente dell'azienda in posizione di comando presso Aziende sanitarie pubbliche della Regione	0304030101	Rimborso degli oneri stipendiali del personale dipendente dell'azienda in posizione di comando presso Aziende sanitarie pubbliche della Regione	€ -	€ 23.253,72	€ -	€ 23.253,72
AA0820	A 5 C 2) Rimborsi per acquisto beni da parte di Aziende sanitarie pubbliche della Regione	0304030201	Rimborsi per acquisto beni sanitari da parte di Asl-AD, IRCCS, Policlinici della Regione	€ -	€ -	€ -	€ -
		0304030202	Rimborsi per acquisto beni non sanitari da parte di Asl-AD, IRCCS, Policlinici della Regione	€ -	€ -	€ -	€ -
AA0830	A 5 C 3) Altri concorsi, recuperi e rimborsi da parte di Aziende sanitarie pubbliche della Regione	0304030301	Altri concorsi, recuperi e rimborsi da parte di Aziende sanitarie pubbliche della Regione	€ 72.593,54	€ 101.837,79	€ 6.165,65	€ 180.596,98
EA0060	E 1 B 2 1) Sopravvenienze attive v/Aziende sanitarie pubbliche della Regione	0601020201	Sopravvenienze attive v/Aziende sanitarie pubbliche della Regione relative alla mobilità intraregionale	€ -	€ -	€ -	€ 3.032.781,00
		0601020202	Altre sopravvenienze attive v/Aziende sanitarie pubbliche della Regione	€ 17.377,80	€ 2.677,22	€ 1.219,46	€ 21.274,48
EA0470	E 2 B 4 1) Insussistenze passive v/Aziende sanitarie pubbliche della Regione	1001020401	Insussistenze passive v/Aziende sanitarie pubbliche della Regione	€ -	€ -	€ -	€ -
TOTALE				€ 89.971,34	€ 133.548,43	€ 7.385,11	€ 3.263.685,88

valori in €

Riconciliazione saldi intragruppo Dettaglio costi CONSUNTIVO 2018							
Codice CE	Descrizione	Codice Piano dei Conti	Descrizione conto	v/ASL 301	v/ASL 302	v/ASL 304	TOTALE
BA0300	B 1 A 9) Beni e prodotti sanitari da Aziende sanitarie pubbliche della Regione	0701010901	Beni e prodotti sanitari da Aziende sanitarie pubbliche della Regione	€ -	€ -	€ -	€ -
BA0380	B 1 B 7) Beni e prodotti non sanitari da Aziende sanitarie pubbliche della Regione	0701020112	Beni e prodotti non sanitari da Aziende sanitarie pubbliche della Regione	€ -	€ -	€ -	€ -
		0702011313	Compartecipazione al personale per attività libero professionale intramoenia - Consulenze (ex art. 55 c. 1 lett. c), d) ed ex art. 57-58) (Aziende sanitarie pubbliche della Regione)	€ -	€ -	€ -	€ -
BA1250	B 2 A.13 5) Compartecipazione al personale per att. libero professionale intramoenia - Consulenze (ex art. 55 c. 1 lett. c), d) ed ex art. 57-58) (Aziende sanitarie pubbliche della Regione)	0702011314	Fondo perequativo per attività libero professionale intramoenia - Consulenze (ex art. 55 c. 1 lett. c), d) ed ex art. 57-58) (Aziende sanitarie pubbliche della Regione)	€ -	€ -	€ -	€ -
		0702011315	Convenzioni per attività libero professionale intramoenia - Consulenze (ex art. 55 c. 1 lett. c), d) ed ex art. 57-58) (Aziende sanitarie pubbliche della Regione)	€ -	€ -	€ -	€ -
		0702011319	Compartecipazione al personale per attività libero professionale intramoenia - Altro (Aziende sanitarie pubbliche della Regione)	€ -	€ -	€ -	€ -
BA1270	B 2 A.13 7) Compartecipazione al personale per att. libero professionale intramoenia - Altro (Aziende sanitarie pubbliche della Regione)	0702011320	Fondo perequativo per attività libero professionale intramoenia - Altro (Aziende sanitarie pubbliche della Regione)	€ -	€ -	€ -	€ -
		0702011321	Convenzioni per attività libero professionale intramoenia - Altro (Aziende sanitarie pubbliche della Regione)	€ -	€ -	€ -	€ -
BA1340	B 2 A.14 6) Rimborsi, assegni e contributi v/Aziende sanitarie pubbliche della Regione	0702011413	Rimborsi, assegni e contributi v/Aziende sanitarie pubbliche della Regione	€ -	€ -	€ -	€ -
BA1360	B 2 A.15 1) Consulenze sanitarie e sociosanitarie da Aziende sanitarie pubbliche della Regione	0702011501	Consulenze sanitarie e sociosanitarie da Aziende sanitarie pubbliche della Regione	€ 338.787,34	€ 25.177,97	€ 52.407,99	€ 416.373,30
BA1460	B 2 A.15 4 A) Rimborso oneri stipendiali personale sanitario in comando da Aziende sanitarie pubbliche della Regione	0702011520	Rimborso oneri stipendiali personale sanitario in comando da Asl-AD, IRCCS, Policlinici della Regione	€ -	€ -	€ -	€ -
BA1500	B 2 A.16 1) Altri servizi sanitari e sociosanitari a rilevanza sanitaria da pubblico - Aziende sanitarie pubbliche della Regione	0702011601	Altri servizi sanitari e sociosanitari a rilevanza sanitaria da pubblico - Aziende sanitarie pubbliche della Regione	€ -	€ -	€ -	€ -
BA1720	B 2 B 1 12 A) Altri servizi non sanitari da pubblico (Aziende sanitarie pubbliche della Regione)	0702020116	Altri servizi non sanitari da pubblico (Aziende sanitarie pubbliche della Regione)	€ -	€ -	€ -	€ -
BA1760	B 2 B 2 1) Consulenze non sanitarie da Aziende sanitarie pubbliche della Regione	0702020201	Consulenze non sanitarie da Aziende sanitarie pubbliche della Regione	€ -	€ -	€ -	€ -
BA1850	B 2 B 2 4 A) Rimborso oneri stipendiali personale non sanitario in comando da Aziende sanitarie pubbliche della Regione	0702020225	Rimborso oneri stipendiali personale non sanitario in comando da Aziende sanitarie pubbliche della Regione	€ -	€ -	€ -	€ -
BA1980	B 3 G) Manutenzioni e riparazioni da Aziende sanitarie pubbliche della Regione	0703070101	Manutenzioni e riparazioni da Aziende sanitarie pubbliche della Regione	€ -	€ -	€ -	€ -
BA2070	B 4 D) Locazioni e noleggi da Aziende sanitarie pubbliche della Regione	0704040101	Locazioni e noleggi da Aziende sanitarie pubbliche della Regione - area sanitaria	€ -	€ -	€ -	€ -
		0704040102	Locazioni e noleggi da Aziende sanitarie pubbliche della Regione - area non sanitaria	€ -	€ -	€ -	€ -
EA0160	E 1 B 3 1) Insussistenze attive v/Aziende sanitarie pubbliche della Regione	0601020301	Insussistenze attive v/Aziende sanitarie pubbliche della Regione	€ -	€ -	€ -	€ -
EA0330	E 2 B 3 1 A) Sopravvenienze passive v/Aziende sanitarie pubbliche relative alla mobilità intraregionale	1001020301	Sopravvenienze passive v/Aziende sanitarie pubbliche relative alla mobilità intraregionale	€ -	€ -	€ -	€ -
EA0340	E 2 B 3 1 B) Altre sopravvenienze passive v/Aziende sanitarie pubbliche della Regione	1001020302	Altre sopravvenienze passive v/Aziende sanitarie pubbliche della Regione	€ 8.342,66	€ 17.443,03	€ 97.083,82	€ 122.869,51
TOTALE				€ 347.130,00	€ 42.621,00	€ 149.491,81	€ 539.242,81

valori in €

RICONCILIAZIONI CON ASL DI AVEZZANO-SULMONA-L'AQUILA

RICAVI VS ASL AVEZZANO-SULMONA-L'AQUILA

Ricavi ASL Pescara vs ASL L'Aquila al 31/12/2018	89.971,34
Costi ASL L'Aquila vs ASL Pescara al 31/12/2018	89.935,34
Differenza	36,00

La differenza è dovuta ai bolli.

COSTI VS ASL AVEZZANO-SULMONA-L'AQUILA

Costi ASL Pescara vs ASL L'Aquila al 31/12/2018	347.130,00
Ricavi ASL L'Aquila vs ASL Pescara al 31/12/2018	497.874,00
Differenza	-150.744,00

La differenza è così determinata:

Fattura reg. n. 1-2019-11811, inerente l'attività di screening di competenza dell'esercizio 2017, registrata dalla ASL di Pescara nel 2019 come sopravvenienza passiva e da ASL L'Aquila come fattura da emettere al 31/12/2018 .	150.750,00
Bolli	-6,00
TOTALE	150.744,00

246

RICONCILIAZIONI CON ASL LANCIANO-VASTO-CHIETI

Allegato B.2

RICAVI VS ASL CHIETI

Ricavi ASL Pescara vs ASL Chieti al 31/12/2018	133.548,43
Costi ASL Chieti vs ASL Pescara al 31/12/2018	137.206,68
Differenza	-3.658,25

La differenza è così determinata:

Iva su Fattura n. FT-2018-3848, rilevata da ASL PE secondo il meccanismo dello split payment, e da ASL CH come costo	-1.214,40
Iva su Fattura n. FT-2019-481, rilevata da ASL PE secondo il meccanismo dello split payment, e da ASL CH come costo	-1.267,20
Iva su Fattura n. FT-2019-691, rilevata da ASL PE secondo il meccanismo dello split payment, e da ASL CH come costo	-1.214,40
Nota credito (reg. n. 1-2019-7682) rilevata da ASL Pescara come sopravvenienza attiva (la fattura originaria era stata rilevata come sopravvenienza passiva) e da ASL Chieti a rettifica di un conto di ricavo	57,75
Bolli	-20,00
TOTALE	-3.658,25

COSTI VS ASL CHIETI

Costi ASL Pescara vs ASL Chieti al 31/12/2018	42.621,00
Ricavi ASL Chieti vs ASL Pescara al 31/12/2018	60.072,69
Differenza	-17.451,69

La differenza è così determinata:

Somma relativa all'esecuzione di una sentenza in seguito a sinistro Polizza RCT/O, come da Determina n. 115/ALA del 17/05/2018. Tale importo è stato rilevato da ASL Chieti come ricavo, mentre da ASL Pescara come utilizzo del Fondo rischi per copertura diretta dei rischi (autoassicurazione), essendo il costo già stato accantonato in precedenti esercizi.	-17.509,44
Nota credito (reg. n. 1-2019-7682) rilevata da ASL Pescara come sopravvenienza attiva (la fattura originaria era stata rilevata come sopravvenienza passiva) e da ASL Chieti a rettifica di un conto di ricavo	57,75
TOTALE	-17.451,69

RICONCILIAZIONI CON ASL DI TERAMO**RICAVI VS ASL TERAMO**

Ricavi ASL Pescara vs ASL Teramo al 31/12/2018	7.385,11
Costi ASL Teramo vs ASL Pescara al 31/12/2018	7.377,11
Differenza	8,00

La differenza è dovuta ai bolli, rilevati dalla ASL Teramo nei conti non infragruppo.

COSTI VS ASL TERAMO

Costi ASL Pescara vs ASL Teramo al 31/12/2018	149.491,81
Ricavi ASL Teramo vs ASL Pescara al 31/12/2018	149.469,81
Differenza	22,00

La differenza è dovuta ai bolli, rilevati dalla ASL Teramo nei conti non infragruppo.

248

RENDICONTO FINANZIARIO

Rendiconto Finanziario

		Esercizio 2018	Esercizio 2017
OPERAZIONI DI GESTIONE REDDITUALE			
(+)	risultato di esercizio	1.677	(13.609.624)
Voci che non hanno effetto sulla liquidità: costi e ricavi non monetari			
(+)	ammortamenti fabbricati	4.970.459	4.970.287
(+)	ammortamenti altre immobilizzazioni materiali	(670.108)	5.153.455
(+)	ammortamenti immobilizzazioni immateriali	149.477	136.552
Ammortamenti		4.449.828	10.260.294
(-)	Utilizzo finanziamenti per investimenti	(10.436.921)	(9.776.707)
(-)	Utilizzo fondi riserva: investimenti, incentivi al personale, successioni e donaz., plusvalenze da reinvestire	0	0
Utilizzo contributi in c/capitale e fondi riserva		(10.436.921)	(9.776.707)
(+)	accantonamenti SUMAI	264.664	223.016
(-)	pagamenti SUMAI	(197.944)	(217.866)
(+)	accantonamenti TFR	0	0
(-)	pagamenti TFR	0	0
- Premio operosità medici SUMAI + TFR		66.720	5.149
(+/-)	Rivalutazioni/svalutazioni di attività finanziarie	0	0
(+)	accantonamenti a fondi svalutazioni	0	300.000
(-)	utilizzo fondi svalutazioni (*)	0	0
- Fondi svalutazione di attività		0	300.000
(+)	accantonamenti a fondi per rischi e oneri	18.073.169	27.369.044
(-)	utilizzo fondi per rischi e oneri	(20.991.485)	(12.603.219)
- Fondo per rischi ed oneri futuri		(2.918.316)	14.765.825
TOTALE Flusso di CCN della gestione corrente		(8.837.012)	1.944.937
(+/-)	aumento/diminuzione debiti verso regione e provincia autonoma, esclusa la variazione relativa a debiti per acquisto di beni strumentali	0	(689)
(+/-)	aumento/diminuzione debiti verso comune	0	0
(+/-)	aumento/diminuzione debiti verso aziende sanitarie pubbliche	273.947	199.236
(+/-)	aumento/diminuzione debiti verso arpa	0	0
(+/-)	aumento/diminuzione debiti verso fornitori	690.527	(6.966.055)
(+/-)	aumento/diminuzione debiti tributari	1.060.980	(1.298.785)
(+/-)	aumento/diminuzione debiti verso istituti di previdenza	1.924	125.983
(+/-)	aumento/diminuzione altri debiti	1.916.513	(1.493.586)
(+/-)	aumento/diminuzione debiti (escl. forn. di immob. e C/C bancari e istituto tesoriere)	3.943.891	(9.433.896)
(+/-)	aumento/diminuzione ratei e risconti passivi	0	0
(+/-)	diminuzione/aumento crediti parte corrente v/Stato quote indistinte	91.161	5.970
(+/-)	diminuzione/aumento crediti parte corrente v/Stato quote vincolate	0	0
(+/-)	diminuzione/aumento crediti parte corrente v/Regione per gettito addizionali Irpef e Irap	0	0
(+/-)	diminuzione/aumento crediti parte corrente v/Regione per partecipazioni regioni a Statuto speciale	0	0
(+/-)	diminuzione/aumento crediti parte corrente v/Regione - vincolate per partecipazioni regioni a Statuto speciale	0	0
(+/-)	diminuzione/aumento crediti parte corrente v/Regione - gettito fiscalità regionale	0	0
(+/-)	diminuzione/aumento crediti parte corrente v/Regione - altri contributi extrafondo	0	0

Rendiconto Finanziario		Esercizio 2018	Esercizio 2017
(+)/(-)	diminuzione/aumento crediti parte corrente v/Regione	(24.310.162)	32.114.323
(+)/(-)	diminuzione/aumento crediti parte corrente v/Comune	(16.426)	(132.021)
(+)/(-)	diminuzione/aumento crediti parte corrente v/Asl-Ao	(32.452)	386.372
(+)/(-)	diminuzione/aumento crediti parte corrente v/ARPA	0	0
(+)/(-)	diminuzione/aumento crediti parte corrente v/Erario	(8.696)	3.798
(+)/(-)	diminuzione/aumento crediti parte corrente v/Altri	267.330	(157.918)
(+)/(-)	diminuzione/aumento di crediti	(24.009.246)	32.220.524
(+)/(-)	diminuzione/aumento del magazzino	(5.011.002)	(1.222.094)
(+)/(-)	diminuzione/aumento di acconti a fornitori per magazzino	0	0
(+)/(-)	diminuzione/aumento rimanenze	(5.011.002)	(1.222.094)
(+)/(-)	diminuzione/aumento ratei e risconti attivi	(1.835)	1.494.164
A - Totale operazioni di gestione reddituale		(33.915.204)	25.003.635
ATTIVITA' DI INVESTIMENTO			
(-)	Acquisto costi di impianto e di ampliamento	0	0
(-)	Acquisto costi di ricerca e sviluppo	0	0
(-)	Acquisto Diritti di brevetto e diritti di utilizzazione delle opere d'ingegno	0	0
(-)	Acquisto immobilizzazioni immateriali in corso	0	0
(-)	Acquisto altre immobilizzazioni immateriali	(131.198)	(209.842)
(-)	Acquisto immobilizzazioni immateriali	(131.198)	(209.842)
(+)	Valore netto contabile costi di impianto e di ampliamento dismessi	0	0
(+)	Valore netto contabile costi di ricerca e sviluppo dismessi	0	0
(+)	Valore netto contabile Diritti di brevetto e diritti di utilizzazione delle opere d'ingegno dismessi	0	0
(+)	Valore netto contabile immobilizzazioni immateriali in corso dismesse	0	0
(+)	Valore netto contabile altre immobilizzazioni immateriali dismesse	11.462	7.129
(+)	Valore netto contabile Immobilizzazioni Immateriali dismesse	11.462	7.129
(-)	Acquisto terreni	0	0
(-)	Acquisto fabbricati	(2.087.230)	0
(-)	Acquisto impianti e macchinari	(653.193)	(219.919)
(-)	Acquisto attrezzature sanitarie e scientifiche	(4.303.428)	(5.812.839)
(-)	Acquisto mobili e arredi	(339.281)	(241.394)
(-)	Acquisto automezzi	(93.197)	(123.030)
(-)	Acquisto altri beni materiali	(1.783.845)	(2.743.711)
(-)	Acquisto Immobilizzazioni Materiali	(9.260.174)	(9.140.893)
(+)	Valore netto contabile terreni dismessi	0	0
(+)	Valore netto contabile fabbricati dismessi	0	0
(+)	Valore netto contabile impianti e macchinari dismessi	17.648	172
(+)	Valore netto contabile attrezzature sanitarie e scientifiche dismesse	5.885.338	146.693
(+)	Valore netto contabile mobili e arredi dismessi	91.862	12.216
(+)	Valore netto contabile automezzi dismessi	149.825	0
(+)	Valore netto contabile altri beni materiali dismessi	4.254.290	246.750
(+)	Valore netto contabile Immobilizzazioni Materiali dismesse	10.398.962	405.830
(-)	Acquisto crediti finanziari	0	0
(-)	Acquisto titoli	0	0
(-)	Acquisto Immobilizzazioni Finanziarie	0	0
(+)	Valore netto contabile crediti finanziari dismessi	0	0
(+)	Valore netto contabile titoli dismessi	0	0

Rendiconto Finanziario		Esercizio 2018	Esercizio 2017
(+)	Valore netto contabile immobilizzazioni Finanziarie dismesse	0	0
(+/-)	Aumento/Diminuzione debiti v/fornitori di immobilizzazioni	1.051.705	0
B - Totale attività di investimento		2.070.758	(8.937.775)
ATTIVITA' DI FINANZIAMENTO			
(+/-)	diminuzione/aumento crediti vs Stato (finanziamenti per investimenti)	0	0
(+/-)	diminuzione/aumento crediti vs Regione (finanziamenti per investimenti)	0	0
(+/-)	diminuzione/aumento crediti vs Regione (aumento fondo di dotazione)	0	0
(+/-)	diminuzione/aumento crediti vs Regione (ripiano perdite)	(13.609.624)	7.337.350
(+/-)	diminuzione/aumento crediti vs Regione (copertura debiti al 31.12.2005)	0	0
(+)	aumento fondo di dotazione	(13.609.624)	7.337.350
(+)	aumento contributi in c/capitale da regione e da altri	6.486.693	6.628.571
(+)	aumento fondi riserva: investimenti, incentivi al personale, successioni e donaz., plusvalenze da reinvestire	0	0
(+/-)	altri aumenti/diminuzioni al patrimonio netto (*)	13.668.903	14.294.910
(+/-)	aumenti/diminuzioni nette contabili al patrimonio netto	20.155.596	20.923.482
(+/-)	aumenti/diminuzione debiti C/C bancari e istituto tesoriere (*)	0	0
(+)	assunzione nuovi mutui (*)	0	0
(-)	mutui quota capitale rimborsata	0	0
C - Totale attività di finanziamento		6.545.972	28.260.831
FLUSSO DI CASSA COMPLESSIVO (A+B+C+)		(25.298.474)	44.326.691
Delta liquidità tra inizio e fine esercizio (al netto dei conti bancari passivi)		(25.298.474)	44.326.691
Squadratura tra il valore delle disponibilità liquide nello SP e il valore del flusso di cassa complessivo		0	0

	LEGENDA
SP	Saldo Stato Patrimoniale
IP	Passività - Incrementi
DP	Passività - Decrementi
VA	Attività - Variazione Saldo
VP	Passività - Variazione Saldo
IA	Attività - Incrementi
DA	Attività - Decrementi

DETTAGLIO CONTI

- STATO PATRIMONIALE

- CONTO ECONOMICO

ASL PE Bilancio di verifica 2018 - riclassificato al 5° livello

SERIE	GRUPPO	MASTRO	COMTO	SOCCOCONTO	COOPDC	DESCRIZIONE	LIVELLO	SEZ. SALDO INIZIALE	SALDO INIZIALE	MOVIMENTI DARE	MOVIMENTI AVERE	SEZ. SALDO FINALE	SALDO FINALE
01	01	01	01	01	0101010101	Costi di impianto e di ampliamento	5						
01	01	01	02	01	0101010201	Costi di ricerca e sviluppo	5						
01	01	01	03	01	0101010301	Diritti di brevetto e diritti di utilizzazione delle opere d'ingegno - derivanti dall'attività di ricerca	5						
01	01	01	04	01	0101010401	Diritti di brevetto e diritti di utilizzazione delle opere d'ingegno - altri	5						
01	01	01	05	01	0101010501	Immobilizzazioni immateriali in corso	5						
01	01	01	05	02	0101010502	Accounti su future acquisizioni immobilizzazioni immateriali	5						
01	01	01	06	01	0101010601	Concessioni pluriennali	5						
01	01	01	06	02	0101010602	Licenze d'uso software	5						
01	01	01	06	03	0101010603	Marchi e diritti simili	5		2.188.144,58	131.197,56	11.461,65	D	2.307.880,49
01	01	01	07	01	0101010701	Migliorie su beni di terzi	5						
01	01	01	08	01	0101010801	Pubblicità	5						
01	01	01	09	01	0101010901	Altre immobilizzazioni immateriali	5						
01	01	02	01	01	0101020101	Terreni disponibili	5						
01	01	02	01	02	0101020102	Terreni indisponibili	5						
01	01	02	02	01	0101020201	Fabbricati non strumentali (disponibili)	5		942.655,12			D	942.655,12
01	01	02	02	02	0101020202	Costruzioni leggere	5						
01	01	02	02	03	0101020203	Manutenzioni e riparazioni straordinarie capitalizzabili fabbricati disponibili	5						
01	01	02	03	01	0101020301	Fabbricati strumentali (indisponibili)	5						
01	01	02	03	02	0101020302	Manutenzioni e riparazioni straordinarie capitalizzabili fabbricati indisponibili	5		169.096.559,23	2.087.230,00		D	171.183.789,23
01	01	02	04	01	0101020401	Impianti sanitari	5						
01	01	02	04	02	0101020402	Impianti generici	5						
01	01	02	04	03	0101020403	Macchinari sanitari	5						
01	01	02	04	04	0101020404	Macchinari generici	5						
01	01	02	04	05	0101020405	Impianti e macchinari < 516 euro	5		6.166.777,53	653.192,51	17.647,73	D	6.802.322,31
01	01	02	05	01	0101020501	Attrezzature sanitarie e scientifiche	5						
01	01	02	05	02	0101020502	Attrezzature generiche	5		84.717.848,54	4.303.427,61	5.885.338,17	D	83.135.937,98
01	01	02	05	03	0101020503	Attrezzature sanitarie e scientifiche < 516 euro	5						
01	01	02	06	01	0101020601	Mobili e arredi	5						
01	01	02	06	02	0101020602	Mobili d'ufficio	5		10.597.975,65	339.281,25	91.861,65	D	10.845.395,25
01	01	02	06	03	0101020603	Mobili d'ufficio < 516 euro	5						
01	01	02	07	01	0101020701	Elicotteri	5						
01	01	02	07	02	0101020702	Ambulanze	5						
01	01	02	07	03	0101020703	Altri mezzi di trasporto	5			73.346,40		D	73.346,40
01	01	02	08	01	0101020801	Objetti d'arte	5		1.962.988,77	19.850,57	149.825,11	D	1.833.014,23
01	01	02	09	01	0101020901	Attrezzature e macchine d'ufficio	5						
01	01	02	09	02	0101020902	Attrezzature tecnico - economici	5						
01	01	02	09	03	0101020903	Computer e macchinari elettronici	5		5.490.053,41	253.573,24	327.240,58	D	5.416.366,07
01	01	02	09	04	0101020904	Altri beni materiali	5		427.941,57	14.224,53	3.249,60	D	438.916,50
01	01	02	09	05	0101020905	Altri beni < 516 euro	5						
01	01	02	10	01	0101021001	Fabbricati in costruzione	5		9.470.852,14	1.449.834,40	2.396.699,18	D	8.523.987,36
01	01	02	10	02	0101021002	Impianti e macchinari in costruzione	5						
01	01	02	10	03	0101021003	Attrezzature sanitarie e scientifiche in costruzione	5						
01	01	02	10	04	0101021004	Altre immobilizzazioni materiali in costruzione	5						
01	01	02	10	05	0101021005	Accounti su future acquisizioni di immobilizzazioni materiali	5						
01	01	03	01	01	0101030101	Crediti finanziari v/Stato	5		1.527.100,43	66.213,30	1.527.100,33	D	66.213,40
01	01	03	02	01	0101030201	Crediti finanziari v/Regioni	5						
01	01	03	03	01	0101030301	Crediti finanziari v/imprese controllate	5						
01	01	03	03	02	0101030302	Crediti finanziari v/imprese collegate	5						
01	01	03	04	01	0101030401	Crediti finanziari v/Provincia	5						
01	01	03	04	02	0101030402	Crediti finanziari v/Comuni	5						
01	01	03	04	03	0101030403	Crediti finanziari v/Altri	5						
01	01	03	04	04	0101030404	Depositi cauzionali	5						
01	01	03	05	01	0101030501	Partecipazioni in imprese controllate	5		14.036,45			D	14.036,45
01	01	03	05	02	0101030502	Partecipazioni in imprese collegate	5						
01	01	03	05	03	0101030503	Partecipazioni in altre imprese	5						
01	01	03	06	01	0101030601	Titoli di Stato	5						
01	01	03	06	02	0101030602	Altre Obbligazioni	5						
01	01	03	06	03	0101030603	Titoli azionari quotati in Borsa	5						
01	01	03	06	04	0101030604	Titoli diversi	5						
01	02	01	01	01	0102010101	Medicinali con AIC	5			9.637.765,40		D	9.637.765,40
01	02	01	01	02	0102010102	Soluzioni infusionali con AIC	5			4.720,81		D	4.720,81

25

SERIE	GRUPPO	MASTRO	CONTO	SOTTOCONTO	CODPDC	DESCRIZIONE	LIVELLO	SEZ. SALDO INIZIALE	SALDO INIZIALE	MOVIMENTI DARE	MOVIMENTI AVERE	SEZ. SALDO FINALE	SALDO FINALE
01	02	01	01	03	0102010103	Ossigeno con AIC	5		1.919,27				1.919,27
01	02	01	01	04	0102010104	Altri gas medicali con AIC	5		18.281,70				18.281,70
01	02	01	01	05	0102010105	Emoderivati con AIC	5		299.372,47				299.372,47
01	02	01	01	06	0102010106	Medicinali senza AIC	5		153.849,16				153.849,16
01	02	01	01	07	0102010107	Emoderivati di produzione regionale	5						
01	02	01	01	08	0102010108	Farmaci innovativi	5		425.624,06				425.624,06
01	02	01	02	01	0102010201	Sangue ed emocomponenti	5						
01	02	01	03	01	0102010301	Strumentazione per bioimmagini e radioterapia	5		57.070,16				57.070,16
01	02	01	03	02	0102010302	Materiale per sterilizzazione	5		8.572,01				8.572,01
01	02	01	03	03	0102010303	Dispositivi per chirurgia mini-invasiva ed elettrochirurgia	5		237.459,44				237.459,44
01	02	01	03	04	0102010304	Protesi ortopediche e mezzi per osteosintesi e sintesi tendineo-legamentosa	5		125.902,79				125.902,79
01	02	01	03	05	0102010305	Protesi ortopediche e mezzi per osteosintesi e sintesi tendineo-legamentosa	5		28.295,80				28.295,80
01	02	01	03	06	0102010306	Protesi vascolari e cardiache	5		4.904,64				4.904,64
01	02	01	03	07	0102010307	Altri dispositivi protesici impiantabili e prodotti per osteosintesi	5		8.142,05				8.142,05
01	02	01	03	08	0102010308	Supporti e ausili tecnici per persone disabili	5		15.277,66				15.277,66
01	02	01	03	09	0102010309	Dispositivi per emotrasiusione ed ematologia	5		43.182,99				43.182,99
01	02	01	03	10	0102010310	Dispositivi per dialisi	5		349.609,43				349.609,43
01	02	01	03	11	0102010311	Dispositivi medico-diagnostici in vitro (D.Lgs. 332/2000)	5		1.412.543,58				1.412.543,58
01	02	01	03	12	0102010312	Strumentazione per radiologia diagnostica ed interventi terapeutici	5		349.679,38				349.679,38
01	02	01	03	13	0102010313	Strumentazione per radiologia diagnostica ed interventistica	5		971,05				971,05
01	02	01	03	14	0102010314	Strumentario chirurgico pluriuoso o riusabile	5		59.941,67				59.941,67
01	02	01	03	15	0102010315	Dispositivi protesici impiantabili - vari	5		36.165,23				36.165,23
01	02	01	03	16	0102010316	Dispositivi per sistema artero-venoso	5		341.902,99				341.902,99
01	02	01	03	17	0102010317	Guide per apparato cardiocircolatorio	5		51.496,86				51.496,86
01	02	01	03	18	0102010318	Altri dispositivi per apparato cardiocircolatorio	5		192.131,49				192.131,49
01	02	01	03	19	0102010319	Disinfettanti, antisettici e proteolitici (D.Lgs. 46/97)	5		23.214,09				23.214,09
01	02	01	03	20	0102010320	Dispositivi per apparato gastrointestinale	5		108.873,90				108.873,90
01	02	01	03	21	0102010321	Dispositivi da sutura	5		199.430,70				199.430,70
01	02	01	03	22	0102010322	Dispositivi per sistema nervoso e midollare	5		24.648,40				24.648,40
01	02	01	03	23	0102010323	Dispositivi per oftalmologia, oftalmologia e otorinolaringoiatria	5		77.787,69				77.787,69
01	02	01	03	24	0102010324	Dispositivi per apparato respiratorio e anestesia	5		226.521,29				226.521,29
01	02	01	03	25	0102010325	Dispositivi di protezione e ausili per incontinenza (D.Lgs. 46/97)	5		188.552,61				188.552,61
01	02	01	03	26	0102010326	Dispositivi per apparato urogenitale	5		58.158,49				58.158,49
01	02	01	03	27	0102010327	Dispositivi vari	5		302.955,27				302.955,27
01	02	01	03	28	0102010328	Dispositivi da somministrazione, prelievo e raccolta	5		632.496,82				632.496,82
01	02	01	03	29	0102010329	Dispositivi per medicazioni generali e specialistiche	5		347.297,22				347.297,22
01	02	01	03	30	0102010330	Dispositivi impiantabili attivi	5		31.197,03				31.197,03
01	02	01	04	01	0102010401	Prodotti dietetici	5		5.237,29				5.237,29
01	02	01	04	02	0102010402	Alimenti per nutrizione artificiale senza AIC	5		66.412,52				66.412,52
01	02	01	05	01	0102010501	Sieri	5						
01	02	01	05	02	0102010502	Vaccini obbligatori	5		2.856,70				2.856,70
01	02	01	05	03	0102010503	Altri Vaccini	5						
01	02	01	05	04	0102010504	Altri materiali per la profilassi	5						
01	02	01	06	01	0102010601	Prodotti chimici	5						
01	02	01	07	01	0102010701	Medicinali ad uso veterinario	5						
01	02	01	07	02	0102010702	Materiali chirurgici, sanitari e diagnostici per uso veterinario	5						
01	02	01	07	03	0102010703	Altri materiali e beni sanitari per uso veterinario	5						
01	02	01	08	01	0102010801	Vetriere e materiale plastico per laboratorio	5		22.568,66				22.568,66
01	02	01	08	02	0102010802	Materiali di consumo non specifici per strumentazione diagnostica	5		93.627,14				93.627,14
01	02	01	08	03	0102010803	Altri beni e prodotti sanitari	5		180.987,44				180.987,44
01	02	01	09	01	0102010901	Accounti per acquisto di beni e prodotti sanitari	5						
01	02	01	10	01	0102011001	Prodotti alimentari	5		29.504,90				29.504,90
01	02	01	11	01	0102011101	Materiali di guardiaroba, di pulizia, e di convivenza in genere	5						
01	02	01	12	01	0102011201	Combustibili, carburanti e lubrificanti	5		102.147,29				102.147,29
01	02	01	13	01	0102011301	Supporti informatici	5		107.409,14				107.409,14
01	02	01	13	02	0102011302	Cancelleria e stampati	5		139.324,97				139.324,97
01	02	01	14	01	0102011401	Materiale per la manutenzione di immobili e loro pertinenze	5						
01	02	01	14	02	0102011402	Materiale per la manutenzione di mobili e macchine	5		15.166,69				15.166,69
01	02	01	14	03	0102011403	Materiale per la manutenzione di attrezzature tecnico scientifiche sanitarie	5						
01	02	01	14	04	0102011404	Materiale per la manutenzione di automezzi	5		4.064,04				4.064,04
01	02	01	14	05	0102011405	Materiale per la manutenzione di altro	5		502,43				502,43
01	02	01	15	01	0102011501	Altri beni e prodotti non sanitari	5						
01	02	01	16	01	0102011601	Accounti per acquisto di beni e prodotti non sanitari	5						

SERIE	GRUPPO	MASTRO	CONTO	SOTTOCONTO	CODIPDC	DESCRIZIONE	LIVELLO	SEZ. SALDO_INIZIALE	SALDO_INIZIALE	MOVIMENTI_DARE	MOVIMENTI_AVERE	SEZ. SALDO_FINALE	SALDO_FINALE
01	02	02	01	01	0102020101	Crediti v/Stato per spesa corrente - Integrazione a norma del D.L.vo 56/2000	5			50.822,10	48.520,58		2.301,52
01	02	02	01	01	0102020201	Crediti v/Stato per spesa corrente - FSN	5						
01	02	02	03	01	0102020301	Crediti v/Stato per mobilità attiva pubblica extraregionale	5						
01	02	02	03	02	0102020302	Crediti v/Stato per mobilità attiva privata extraregionale	5						
01	02	02	04	01	0102020401	Crediti v/Stato per mobilità attiva internazionale	5						
01	02	02	05	01	0102020501	Crediti v/Stato per account quota fabbisogno sanitario regionale standard	5						
01	02	02	06	01	0102020601	Crediti v/Stato per finanziamento sanitario aggiuntivo corrente	5						
01	02	02	07	01	0102020701	Crediti v/Stato per spesa corrente - altro	5						
01	02	02	08	01	0102020801	Crediti v/Stato per finanziamenti per investimenti	5						
01	02	02	09	01	0102020901	Crediti v/Stato per ricerca corrente - Ministero della Salute	5						
01	02	02	09	02	0102020902	Crediti v/Stato per ricerca finalizzata - Ministero della Salute	5						
01	02	02	09	03	0102020903	Crediti v/Stato per ricerca - altre Amministrazioni centrali	5						
01	02	02	09	04	0102020904	Crediti v/Stato per ricerca - finanziamenti per investimenti	5						
01	02	02	10	01	0102021001	Crediti v/prefetture	5						
01	02	02	11	01	0102021101	Crediti v/Regione per spesa corrente - IRAP	5						
01	02	02	11	02	0102021102	Crediti v/Regione per spesa corrente - Addizionale IRPEF	5						
01	02	02	11	03	0102021103	Crediti v/Regione per quota FSR	5						
01	02	02	11	04	0102021104	Crediti v/Regione per mobilità attiva intraregionale	5		118.927.566,07	699.144.829,10	673.828.882,24		144.243.517,93
01	02	02	11	05	0102021105	Fatture da emettere v/Regione per mobilità attiva intraregionale	5		1.256.839,39	99.510.381,01	99.510.381,00		1.256.839,40
01	02	02	11	06	0102021106	Fatture da emettere v/Regione per mobilità attiva intraregionale da privato	5						
01	02	02	11	07	0102021107	Crediti v/Regione per mobilità attiva extraregionale	5		19.005.500,29	23.288.119,72	23.288.119,72		19.005.500,29
01	02	02	11	08	0102021108	Fatture da emettere v/Regione per mobilità attiva extraregionale	5						
01	02	02	11	09	0102021109	Crediti v/Regione per account quota FSR	5			581.529.568,47	581.529.568,47		
01	02	02	11	10	0102021110	Fatture da emettere v/Regione per crediti v/Regione per account FSR	5						
01	02	02	11	11	0102021111	Crediti v/Regione per fin. sanitario aggiuntivo corrente LEA	5		10.384.091,02	2.899.011,66	3.904.796,15		9.378.306,53
01	02	02	11	12	0102021112	Crediti v/Regione o Provincia Autonoma per finanziamento sanitario aggiuntivo corrente extra LEA	5						
01	02	02	11	13	0102021113	Crediti v/Regione o Provincia Autonoma per spesa corrente - altro	5						
01	02	02	11	14	0102021114	Crediti v/Regione o Provincia Autonoma per ricerca	5						
01	02	02	11	15	0102021115	Netting mobilità intraregionale ante 2007	5						
01	02	02	11	16	0102021116	Netting mobilità extraregionale ante 2007	5		15.592.903,99				15.592.903,99
01	02	02	11	17	0102021117	Crediti v/Regione per account quota FSR per DPC	5						
01	02	02	12	01	0102021201	Crediti v/Regione per finanziamenti per investimenti	5						
01	02	02	12	02	0102021202	Crediti v/Regione per incremento fondo dotazione	5		38.255,00	21.620.901,28	21.620.901,28		38.255,00
01	02	02	12	03	0102021203	Crediti v/Regione per ripiano perdite	5						
01	02	02	12	04	0102021204	Crediti v/Regione per copertura debiti al 31/12/2005	5		14.264.710,00	13.609.624,00			27.874.334,00
01	02	02	12	05	0102021205	Crediti v/Regione o Provincia Autonoma per ricostituzione risorse da investimenti esercizi precedenti	5						
01	02	02	13	01	0102021301	Crediti v/Comuni	5						
01	02	02	13	02	0102021302	Fatture da emettere v/Comuni	5		163.358,58	111.857,28	91.803,89		183.411,97
01	02	02	14	01	0102021401	Crediti v/ASL della Regione	5		58.770,90	53.342,51	58.770,90		53.342,51
01	02	02	14	02	0102021402	Crediti v/ASL Avezzano Sulmona L'Aquila per mobilità in compensazione	5						
01	02	02	14	03	0102021403	Fatture da emettere v/ASL Avezzano Sulmona L'Aquila per mobilità in compensazione	5						
01	02	02	14	04	0102021404	Crediti v/ASL Lanciano Vasto Chieti per mobilità in compensazione	5						
01	02	02	14	05	0102021405	Fatture da emettere v/ASL Lanciano Vasto Chieti per mobilità in compensazione	5						
01	02	02	14	06	0102021406	Crediti v/ASL Pescara per mobilità in compensazione	5						
01	02	02	14	07	0102021407	Fatture da emettere v/ASL Pescara per mobilità in compensazione	5						
01	02	02	14	08	0102021408	Crediti v/ASL Teramo per mobilità in compensazione	5						
01	02	02	14	09	0102021409	Fatture da emettere v/ASL Teramo per mobilità in compensazione	5						
01	02	02	14	10	0102021410	Crediti v/ASL Avezzano Sulmona L'Aquila per mobilità non in compensazione	5						
01	02	02	14	11	0102021411	Fatture da emettere v/ASL Avezzano Sulmona L'Aquila per mobilità non in compensazione	5						
01	02	02	14	12	0102021412	Crediti v/ASL Lanciano Vasto Chieti per mobilità non in compensazione	5						
01	02	02	14	13	0102021413	Fatture da emettere v/ASL Lanciano Vasto Chieti per mobilità non in compensazione	5						
01	02	02	14	14	0102021414	Crediti v/ASL Pescara per mobilità non in compensazione	5						
01	02	02	14	15	0102021415	Fatture da emettere v/ASL Pescara per mobilità non in compensazione	5						
01	02	02	14	16	0102021416	Crediti v/ASL Teramo per mobilità non in compensazione	5						
01	02	02	14	17	0102021417	Fatture da emettere v/ASL Teramo per mobilità non in compensazione	5						
01	02	02	14	18	0102021418	Crediti v/ASL Avezzano Sulmona L'Aquila per altre prestazioni	5						
01	02	02	14	19	0102021419	Fatture da emettere v/ASL Avezzano Sulmona L'Aquila per altre prestazioni	5		486.039,96	214.056,28	210.042,87		490.053,37
								8.143,77	37.721,20	8.143,77	8.143,77		37.721,20

256

SERIE	GRUPPO	MASTRIO	CONTO	SOTTOCONTO	CODPDC	DESCRIZIONE	LUVELLO	SEZ. SALDO INIZIALE	SALDO INIZIALE	MOVIMENTI_DARE	MOVIMENTI_AVERE	SEZ. SALDO FINALE	SALDO FINALE
01	02	02	14	20	0102021420	Crediti v/ASL Lanciano Vasto Chieti per altre prestazioni	5	D	233.845,47	110.654,79	99.869,92	D	244.631,34
01	02	02	14	21	0102021421	Fatture da emettere v/ASL Lanciano Vasto Chieti per altre prestazioni	5	D	1.282,71	25.919,58	1.282,71	D	25.919,58
01	02	02	14	22	0102021422	Crediti v/ASL Pescara per altre prestazioni	5						
01	02	02	14	23	0102021423	Fatture da emettere v/ASL Pescara per altre prestazioni	5						
01	02	02	14	24	0102021424	Crediti v/ASL Teramo per altre prestazioni	5	D	3.855.447,31	11.975,84	29.003,38	D	3.838.419,77
01	02	02	14	25	0102021425	Fatture da emettere v/ASL Teramo per altre prestazioni	5	D	5.559,81	4.159,83	5.559,81	D	4.159,83
01	02	02	15	01	0102021501	Acconto quota FSR da distribuire	5						
01	02	02	16	01	0102021601	Crediti v/Aziende sanitarie pubbliche Extraregione	5	D	128.586,02	238.832,00	210.160,77	D	157.257,25
01	02	02	16	02	0102021602	Fatture da emettere v/Aziende Sanitarie Pubbliche Extraregione	5	D	85.649,52	44.097,25	85.649,52	D	44.097,25
01	02	02	17	01	0102021701	Crediti v/ARTA	5	D	5.931,31			D	5.931,31
01	02	02	17	02	0102021702	Fatture da emettere v/ARTA	5						
01	02	02	17	03	0102021703	Crediti v/Società controllate e collegate (enti regionali)	5						
01	02	02	17	04	0102021704	Fatture da emettere v/Società controllate e collegate	5						
01	02	02	17	05	0102021705	Crediti v/enti regionali	5						
01	02	02	17	06	0102021706	Fatture da emettere v/enti regionali	5						
01	02	02	18	01	0102021801	Crediti v/sperimentazioni gestionali	5						
01	02	02	18	02	0102021802	Fatture da emettere v/sperimentazioni gestionali	5						
01	02	02	19	01	0102021901	Crediti v/altre partecipate	5						
01	02	02	19	02	0102021902	Fatture da emettere v/altre partecipate	5						
01	02	02	20	01	0102022001	Erario c/lres	5			81.792,00	81.792,00		
01	02	02	20	02	0102022002	Fatture da emettere v/Erario c/lres	5			408.274,00	408.274,00		
01	02	02	20	03	0102022003	Erario c/ritenute	5			80,50		D	80,50
01	02	02	20	04	0102022004	Erario c/iva in sospensione su fatture di acquisto	5						
01	02	02	20	05	0102022005	Erario c/iva per accanti versati	5	D	6.914,00	15.421,00	6.806,00	D	15.529,00
01	02	02	20	06	0102022006	Erario c/iva chiesta a rimborso	5	D	1.295,04			D	1.295,04
01	02	02	20	07	0102022007	Credito verso Erario per imposte anticipate	5						
01	02	02	20	08	0102022008	Erario c/IRAP per accanti versati	5						
01	02	02	20	09	0102022009	Credito per IRAP	5						
01	02	02	20	10	0102022010	Crediti per imposte esercizi precedenti	5						
01	02	02	20	11	0102022011	Altri crediti verso Erario	5						
01	02	02	21	01	0102022101	Crediti v/clienti privati	5	D	4.591.562,39	9.771.870,08	9.771.870,08	D	4.535.010,65
01	02	02	21	02	0102022102	Fatture da emettere v/clienti privati	5	D	190.888,78	608.342,13	190.888,78	D	608.342,13
01	02	02	21	03	0102022103	Crediti v/utenza per proventi da ticket	5	D	38.021,18	8.500.208,70	8.524.029,65	D	14.200,23
01	02	02	21	04	0102022104	Fatture da emettere v/utenza per proventi da ticket	5						
01	02	02	21	05	0102022105	Crediti v/clienti privati per anticipi mobilità attiva	5						
01	02	02	21	06	0102022106	Fatture da emettere v/clienti privati per anticipi mobilità attiva	5						
01	02	02	21	07	0102022107	Crediti v/società controllate e collegate (clienti privati)	5						
01	02	02	21	08	0102022108	Fatture da emettere v/clienti privati per anticipi mobilità attiva	5						
01	02	02	21	09	0102022109	Crediti v/dipendenti	5	D	77.984,42	103.264,73	179.303,71	D	1.945,44
01	02	02	21	10	0102022110	Accounti verso erogatori (privati accreditati e convenzionati) di prestazioni sanitarie	5						
01	02	02	21	11	0102022111	Accounti verso altri fornitori	5			432.985,28	432.985,28		
01	02	02	22	01	0102022201	Crediti v/gestioni liquidatorie	5						
01	02	02	22	02	0102022202	Fatture da emettere v/gestioni liquidatorie	5						
01	02	02	23	01	0102022301	Crediti v/altri soggetti pubblici	5	D	393.950,55	288.535,49	464.939,33	D	217.546,71
01	02	02	23	02	0102022302	Fatture da emettere v/altri soggetti pubblici	5	D	585,44		585,44		
01	02	02	24	01	0102022401	Crediti v/altri soggetti pubblici per ricerca	5						
01	02	02	24	02	0102022402	Fatture da emettere v/altri soggetti pubblici per ricerca	5						
01	02	02	25	01	0102022501	Altri Crediti diversi	5	D	1.185.854,96	739.010,91	1.059.463,17	D	865.402,70
01	02	02	25	02	0102022502	Fatture da emettere v/Altri Crediti diversi	5						
01	02	02	25	03	0102022503	Accounti a farmacie	5						
01	02	02	26	01	0102022601	Note credito da ricevere verso Regione per mobilità passiva intraregionale	5						
01	02	02	26	02	0102022602	Note credito da ricevere verso Regione per mobilità passiva extraregionale	5						
01	02	02	26	03	0102022603	Note credito da ricevere Altri debiti v/Regione o Provincia Autonoma	5						
01	02	02	26	04	0102022604	Note credito da ricevere verso Comuni	5						
01	02	02	26	05	0102022605	Note di credito da ricevere verso ASL/AO/IRCS della Regione	5						
01	02	02	26	06	0102022606	Note credito da ricevere v/ASL Avezzano Sulmona L'Aquila per quota FSR	5						
01	02	02	26	07	0102022607	Note credito da ricevere v/ASL Lanciano Vasto Chieti per quota FSR	5						
01	02	02	26	08	0102022608	Note credito da ricevere v/ASL Pescara per quota FSR	5						
01	02	02	26	09	0102022609	Note credito da ricevere v/ASL Teramo per quota FSR	5						
01	02	02	26	10	0102022610	Note credito da ricevere v/ASL Avezzano Sulmona L'Aquila per finanziamento sanitario aggiuntivo corrente LEA	5						

SERIE	GRUPPO	MASTRO	CONTO	SOTTOCONTO	CODPDC	DESCRIZIONE	LIVELLO	SEZ.	SALDO	INIZIALE	Movimenti	DARE	Movimenti	AVERE	SEZ.	SALDO	FINALE	SALDO	FINALE
01	02	02	26	11	0102022611	Note credito da ricevere v/ASL Lanciano Vasto Chieti per finanziamento sanitario aggiuntivo corrente LEA	5												
01	02	02	26	12	0102022612	Note credito da ricevere v/ASL Pescara per finanziamento sanitario aggiuntivo corrente LEA	5												
01	02	02	26	13	0102022613	Note credito da ricevere v/ASL Teramo per finanziamento sanitario aggiuntivo corrente LEA	5												
01	02	02	26	14	0102022614	Note credito da ricevere v/ASL Avezzano Sulmona L'Aquila per finanziamento sanitario aggiuntivo corrente extra LEA	5												
01	02	02	26	15	0102022615	Note credito da ricevere v/ASL Lanciano Vasto Chieti per finanziamento sanitario aggiuntivo corrente extra LEA	5												
01	02	02	26	16	0102022616	Note credito da ricevere v/ASL Pescara per finanziamento sanitario aggiuntivo corrente extra LEA	5												
01	02	02	26	17	0102022617	Note credito da ricevere v/ASL Teramo per finanziamento sanitario aggiuntivo corrente extra LEA	5												
01	02	02	26	18	0102022618	Note credito da ricevere v/ASL Avezzano Sulmona L'Aquila per mobilità non in compensazione	5												
01	02	02	26	19	0102022619	Note credito da ricevere v/ASL Lanciano Vasto Chieti per mobilità non in compensazione	5												
01	02	02	26	20	0102022620	Note credito da ricevere v/ASL Pescara per mobilità non in compensazione	5												
01	02	02	26	21	0102022621	Note credito da ricevere v/ASL Teramo per mobilità non in compensazione	5												
01	02	02	26	22	0102022622	Note credito da ricevere v/ASL Avezzano Sulmona L'Aquila per altre prestazioni	5												
01	02	02	26	23	0102022623	Note credito da ricevere v/ASL Lanciano Vasto Chieti per altre prestazioni	5												
01	02	02	26	24	0102022624	Note credito da ricevere v/ASL Pescara per altre prestazioni	5												
01	02	02	26	25	0102022625	Note credito da ricevere v/ASL Teramo per altre prestazioni	5												
01	02	02	26	26	0102022626	Note credito da ricevere v/Aziende sanitarie pubbliche Extraregione	5												
01	02	02	26	27	0102022627	Note credito da ricevere v/ASL Avezzano Sulmona L'Aquila per versamenti c/patrimonio netto	5												
01	02	02	26	28	0102022628	Note credito da ricevere v/ASL Lanciano Vasto Chieti per versamenti c/patrimonio netto	5												
01	02	02	26	29	0102022629	Note credito da ricevere v/ASL Pescara per versamenti c/patrimonio netto	5												
01	02	02	26	30	0102022630	Note credito da ricevere v/ASL Teramo per versamenti c/patrimonio netto	5												
01	02	02	26	31	0102022631	Note credito da ricevere v/enti regionali	5												
01	02	02	26	32	0102022632	Note credito da ricevere v/sperimentazioni gestionali	5												
01	02	02	26	33	0102022633	Note credito da ricevere v/altre partecipate	5												
01	02	02	26	34	0102022634	Note credito da ricevere v/IRCCS privati e Policlinici	5												
01	02	02	26	35	0102022635	Note credito da ricevere v/IRCCS privati e Policlinici	5												
01	02	02	26	36	0102022636	Note credito da ricevere v/Case di Cura	5												
01	02	02	26	37	0102022637	Note credito da ricevere v/altre erogatori di prestazioni sanitarie - intraregione	5												
01	02	02	26	38	0102022638	Note credito da ricevere verso altri fornitori nazionali	5												
01	02	02	26	39	0102022639	Note credito da ricevere verso altri fornitori esteri	5												
01	02	02	26	40	0102022640	Note credito da ricevere v/gestioni liquidatorie	5												
01	02	02	26	41	0102022641	Note credito da ricevere per altri debiti diversi	5												
01	02	03	01	01	0102030101	Partecipazioni in imprese controllate	5												
01	02	03	01	02	0102030102	Partecipazioni in imprese collegate	5												
01	02	03	01	03	0102030103	Partecipazioni in altre imprese	5												
01	02	04	01	01	0102040101	Altri titoli che non costituiscono immobilizzazioni	5												
01	02	04	01	02	0102040102	Cassa ticket	5												
01	02	04	02	01	0102040201	Cassa Economale	5												
01	02	04	02	01	0102040201	Istituto Tesoriere	5												
01	02	04	03	01	0102040301	Tesoreria Unica	5												
01	02	04	04	01	0102040401	Conto corrente postale	5												
01	03	01	01	01	0103010101	Ratei attivi	5												
01	03	02	01	01	0103020101	Ratei attivi v/Aziende sanitarie pubbliche della Regione	5												
01	03	02	02	01	0103020201	Risconti attivi	5												
01	04	01	01	01	0104010101	Risconti attivi v/Aziende sanitarie pubbliche della Regione	5												
01	04	02	01	01	0104020101	Canoni di leasing ancora da pagare	5												
01	04	03	01	01	0104030101	Depositi cauzionali	5												
01	04	04	01	01	0104040101	Beni in comodato	5												
01	04	04	01	02	0104040102	Garanzie prestate	5												
01	04	04	01	03	0104040103	Garanzie ricevute	5												
01	04	04	01	04	0104040104	Beni presso terzi	5												
01	04	04	01	04	0104040104	Beni in contenzioso	5												

57.75

57.75

57.75

57.75

57.75

57.75

57.75

57.75

57.75

57.75

57.75

57.75

57.75

57.75

57.75

57.75

57.75

57.75

57.75

57.75

57.75

57.75

57.75

57.75

57.75

57.75

57.75

57.75

57.75

57.75

57.75

57.75

57.75

57.75

57.75

57.75

57.75

57.75

57.75

57.75

57.75

57.75

57.75

57.75

57.75

57.75

57.75

57.75

57.75

57.75

250

SERIE	GRUPPO	MASTRO	CONTO	SCOTTOCONTO	CODPDC	DESCRIZIONE	LIVELLO	SEZ. SALDO INIZIALE	SALDO INIZIALE	MOVIMENTI_DARE	MOVIMENTI_AVERE	SEZ. SALDO_FINALE	SALDO_FINALE
01	04	04	01	05	0104040105	Altri impegni assunti	5						
01	04	04	01	06	0104040106	Altri conti d'ordine	5						
02	01	01	01	01	0201010101	Fondo di dotazione	5						
02	01	02	01	01	0201020101	Finanziamenti per beni di prima dotazione	5	A	63.708.881,74	3.577.467,93	-	A	60.131.413,81
02	01	02	02	01	0201020201	Finanziamenti da Stato per investimenti - ex art. 20 legge 67/88	5						
02	01	02	03	01	0201020301	Finanziamenti da Stato per investimenti - ricerca	5						
02	01	02	04	01	0201020401	Finanziamenti da Stato per investimenti - altro	5	A	37.556.665,46	1.674.245,68	2.138.846,64	A	38.021.266,42
02	01	02	05	01	0201020501	Finanziamenti da Regione per investimenti	5						
02	01	02	06	01	0201020601	Finanziamenti da altri soggetti pubblici per investimenti	5						
02	01	02	07	01	0201020701	Finanziamenti per investimenti da rettifica contributi in conto esercizio	5	A	17.897.222,85	5.185.207,28	4.347.846,81	A	17.059.862,38
02	01	03	01	01	0201030101	Riserve da donazioni e lasciti vincolati ad investimenti	5	A	201.195,25	54.754,03	114.032,88	A	260.474,10
02	01	04	01	01	0201040101	Riserve da rivalutazioni	5						
02	01	04	02	01	0201040201	Riserve da plusvalenze da reinvestire	5						
02	01	04	03	01	0201040301	Contributi da reinvestire	5						
02	01	04	04	01	0201040401	Riserve da utili di esercizio destinati ad investimenti	5						
02	01	04	05	01	0201040501	Riserve diverse	5	A	2.730.000,00			A	2.730.000,00
02	01	05	01	01	0201050101	Contributi per copertura debiti al 31/12/2005	5						
02	01	05	02	01	0201050201	Contributi per ricostituzione risorse da investimenti esercizi precedenti	5						
02	01	05	03	01	0201050301	Altro - contributi per ripiano perdite	5	A	14.264.710,00	-	13.609.624,00	A	27.874.334,00
02	01	06	01	01	0201060101	UTILI PORTATI A NUOVO	5						
02	01	06	01	02	0201060102	PERDITE PORTATI A NUOVO	5	D	14.264.709,56	13.609.624,26	-	D	27.874.333,82
02	01	07	01	01	0201070101	UTILE D'ESERCIZIO	5						
02	01	07	01	02	0201070102	PERDITA D'ESERCIZIO	5	D	13.609.624,26	-	13.609.624,26	D	
02	02	01	01	01	0202010101	F.do Amm.to costi di impianto e di ampliamento	5						
02	02	01	02	01	0202010201	F.do Amm.to costi di ricerca e sviluppo	5						
02	02	01	03	01	0202010301	F.do Amm.to diritti di brevetto e diritti di utilizzazione delle opere d'ingegno - derivanti dall'attività di ricerca	5						
02	02	01	04	01	0202010401	F.do Amm.to diritti di brevetto e diritti di utilizzazione delle opere d'ingegno - altri	5						
02	02	01	05	01	0202010501	F.do Amm.to concessioni pluriennali	5						
02	02	01	06	01	0202010601	F.do Amm.to licenze d'uso software	5	A	1.695.177,54	11.461,65	160.938,81	A	1.844.654,70
02	02	01	07	01	0202010701	F.do amm.to marchi e diritti simili	5						
02	02	01	08	01	0202010801	F.do Amm.to migliorie su beni di terzi	5						
02	02	01	09	01	0202010901	F.do Amm.to pubblicità	5						
02	02	01	10	01	0202011001	F.do Amm.to altre immobilizzazioni immateriali	5						
02	02	02	01	01	0202020101	F.do Amm.to Fabbricati non strumentali (disponibili)	5						
02	02	02	02	01	0202020201	F.do Amm.to costruzioni leggere	5						
02	02	02	03	01	0202020301	F.do Amm.to Fabbricati strumentali (indisponibili)	5						
02	02	02	04	01	0202020401	F.do ammortamento impianti sanitari	5						
02	02	02	05	01	0202020501	F.do ammortamento impianti generici	5						
02	02	02	06	01	0202020601	F.do ammortamento macchinari sanitari	5						
02	02	02	07	01	0202020701	F.do ammortamento macchinari generici	5	A	90.881.774,34	244,80	4.970.458,61	A	95.852.232,95
02	02	02	08	01	0202020801	F.do Amm.to impianti e macchinari < 516 euro	5						
02	02	02	09	01	0202020901	F.do Amm.to Attrezzature sanitarie e scientifiche	5						
02	02	02	10	01	0202021001	F.do Amm.to Attrezzature generiche	5	A	70.497.398,36	5.868.448,49	4.807.326,23	A	69.436.276,10
02	02	02	11	01	0202021101	F.do amm.to attrezzature sanitarie e scientifiche < 516 euro	5						
02	02	02	12	01	0202021201	F.do Amm.to mobili e arredi	5	A	9.083.783,96	89.444,45	354.383,59	A	9.348.723,10
02	02	02	13	01	0202021301	F.do Amm.to mobili d'ufficio	5						
02	02	02	14	01	0202021401	F.do amm.to mobili d'ufficio < 516 euro	5						
02	02	02	15	01	0202021501	F.do Amm.to Elicotteri	5						
02	02	02	16	01	0202021601	F.do Amm.to Ambulanze	5						
02	02	02	17	01	0202021701	F.do Amm.to Altri mezzi di trasporto	5	A	1.728.549,97	349.825,11	601,44	A	601,44
02	02	02	18	01	0202021801	F.do Amm.to attrezzature e macchine d'ufficio	5						
02	02	02	19	01	0202021901	F.do Amm.to computer e macchinari elettronici	5						
02	02	02	20	01	0202022001	F.do Amm.to computer e macchinari elettronici - economici	5						
02	02	02	21	01	0202022101	F.do Amm.to altri beni materiali	5	A	4.859.556,02	308.936,13	237.629,17	A	4.789.249,06
02	02	02	22	01	0202022201	F.do Amm.to altri beni < 516 euro	5	A	396.136,90	3.249,60	14.155,80	A	407.043,10
02	02	03	01	01	0202030101	F.do Svalut. Costi di impianto e di ampliamento	5						
02	02	03	01	02	0202030102	F.do Svalut. Costi di ricerca e sviluppo	5						
02	02	03	01	03	0202030103	F.do Svalut. Diritti di brevetto e diritti di utilizzazione delle opere d'ingegno	5						
02	02	03	01	04	0202030104	F.do Svalut. Concessioni pluriennali	5						
02	02	03	01	05	0202030105	F.do Svalut. Licenze d'uso software	5						
02	02	03	01	06	0202030106	F.do Svalut. Marchi	5						

SERIE	GRUPPO	MASTRO	CONTO	SOTTOCONTO	CODPDC	DESCRIZIONE	LIVELLO	SEZ.	SALDO	INIZIALE	SALDO	INIZIALE	MOVIMENTI	DARE	MOVIMENTI	AVERE	SEZ.	SALDO	FINALE	SALDO	FINALE
02	02	03	01	07	0202030107	F.do Svalut. Altre immobilizzazioni immateriali	5														
02	02	03	02	01	0202030201	F.do Svalut. Terreni	5														
02	02	03	02	02	0202030202	F.do Svalut. Fabbricati non strumentali (disponibili)	5														
02	02	03	02	03	0202030203	F.do Svalut. Fabbricati strumentali (indisponibili)	5														
02	02	03	02	04	0202030204	F.do Svalut. Impianti e macchinari	5														
02	02	03	02	05	0202030205	F.do Svalut. Attrezzature sanitarie e scientifiche	5														
02	02	03	02	06	0202030206	F.do Svalut. Mobili e arredi	5														
02	02	03	02	07	0202030207	F.do Svalut. Automezzi e altri mezzi di trasporto	5														
02	02	03	02	08	0202030208	F.do Svalut. Oggetti d'arte	5														
02	02	03	02	09	0202030209	F.do Svalut. Altre immobilizzazioni materiali	5														
02	02	03	03	01	0202030301	F.do svalutazione crediti finanziari	5														
02	02	03	04	01	0202030401	F.do deprezzamento magazzino beni sanitari	5														
02	02	03	04	02	0202030402	F.do deprezzamento magazzino beni non sanitari	5														
02	02	03	05	01	0202030501	F.do svalutazione crediti v/Stato per mobilità attiva pubblica extraregionale	5														
02	02	03	05	02	0202030502	F.do svalutazione crediti v/Stato per mobilità attiva privata extraregionale	5														
02	02	03	05	03	0202030503	F.do svalutazione crediti v/Stato per mobilità attiva internazionale	5														
02	02	03	05	04	0202030504	F.do svalutazione crediti v/Stato per conto quota fabbisogno sanitario regionale standard	5														
02	02	03	05	05	0202030505	F.do svalutazione crediti v/Stato per spesa corrente - altro	5														
02	02	03	05	06	0202030506	F.do svalutazione crediti v/Stato per finanziamenti per investimenti	5														
02	02	03	05	07	0202030507	F.do svalutazione crediti v/Stato per ricerca corrente - Ministero della Salute	5														
02	02	03	05	08	0202030508	F.do svalutazione crediti v/Stato per ricerca finalizzata - Ministero della Salute	5														
02	02	03	05	09	0202030509	F.do svalutazione crediti v/Stato per ricerca - altre Amministrazioni centrali	5														
02	02	03	05	10	0202030510	F.do svalutazione crediti v/Stato per ricerca - finanziamenti per investimenti	5														
02	02	03	05	11	0202030511	F.do svalutazione crediti v/prefetture	5														
02	02	03	05	12	0202030512	F.do svalutazione crediti v/Regione o Provincia Autonoma per ricerca	5														
02	02	03	05	13	0202030513	F.do svalutazione crediti v/Regione o Provincia Autonoma per finanziamenti per investimenti	5														
02	02	03	05	14	0202030514	F.do svalutazione crediti v/Regione per incremento fondo di dotazione	5														
02	02	03	05	15	0202030515	F.do svalutazione crediti v/Regione per ripiano perdite	5														
02	02	03	05	16	0202030516	F.do svalutazione crediti v/Regione per copertura debiti al 31/12/2005	5														
02	02	03	05	17	0202030517	F.do svalutazione crediti v/Comuni	5														
02	02	03	05	18	0202030518	F.do svalutazione crediti v/Aziende sanitarie pubbliche della Regione	5	A		3.259.926,70							A			3.259.926,70	
02	02	03	05	19	0202030519	F.do svalutazione crediti v/Aziende sanitarie pubbliche Extraregione	5														
02	02	03	05	20	0202030520	F.do svalutazione crediti v/enti regionali	5														
02	02	03	05	21	0202030521	F.do svalutazione crediti verso sperimentazioni gestionali	5														
02	02	03	05	22	0202030522	F.do svalutazione crediti v/altre partecipate	5														
02	02	03	05	23	0202030523	F.do svalutazione crediti verso Erario	5														
02	02	03	05	24	0202030524	F.do svalutazione crediti verso clienti privati	5	A		2.874.726,99							A			2.874.726,99	
02	02	03	05	25	0202030525	F.do svalutazione crediti v/gestioni liquidatorie	5														
02	02	03	05	26	0202030526	F.do svalutazione crediti v/altre enti pubblici	5														
02	02	03	05	27	0202030527	F.do svalutazione crediti v/altre enti pubblici per ricerca	5														
02	02	03	05	28	0202030528	F.do svalutazione altri crediti diversi	5	A		300.000,00							A			300.000,00	
02	02	03	05	29	0202030529	F.do svalutazione crediti v/Regione per quota FSR	5	A		3.047.520,97							A			3.047.520,97	
02	02	03	05	30	0202030530	F.do svalutazione crediti v/Regione o Provincia Autonoma per mobilità attiva intraregionale	5														
02	02	03	05	31	0202030531	F.do svalutazione crediti v/Regione o Provincia Autonoma per mobilità attiva extraregionale	5														
02	02	03	05	32	0202030532	F.do svalutazione crediti v/Regione o Provincia Autonoma per acconto quota FSR	5														
02	02	03	05	33	0202030533	F.do svalutazione crediti v/Regione o Provincia Autonoma per finanziamento sanitario aggiuntivo corrente LEA	5														
02	02	03	05	34	0202030534	F.do svalutazione crediti v/Regione o Provincia Autonoma per finanziamento sanitario aggiuntivo corrente extra LEA	5														
02	02	03	05	35	0202030535	F.do svalutazione crediti v/Regione o Provincia Autonoma per spesa corrente - altro	5														
02	02	03	05	36	0202030536	F.do svalutazione crediti v/Regione o Provincia Autonoma per ricostituzione risorse da investimenti esercizi precedenti	5														
02	03	01	01	01	0203010101	Fondi per imposte, anche differite	5														
02	03	02	01	01	0203020101	Fondo rischi per cause civili ed oneri processuali	5	A		16.265.222,00				6.579.085,16		1.357.811,38	A			11.043.948,22	
02	03	02	02	01	0203020201	Fondo rischi per contenzioso personale dipendente	5	A		1.250.000,00				254.237,67		-	A			995.762,33	
02	03	02	03	01	0203020301	Fondo rischi connessi all'acquisto di prestazioni sanitarie da privato	5	A		23.324.836,51				1.311.382,44		272.176,80	A			22.285.630,87	
02	03	02	04	01	0203020401	Fondo rischi per copertura diretta dei rischi (autoassicurazione)	5	A		5.500.000,00				2.297.725,68		2.297.725,78	A			5.500.000,10	

SERIE	GRUPPO	MASTRO	CONTO	SOTTOCONTO	CODPDC	DESCRIZIONE	LIVELLO	SEZ. SALDO INIZIALE	Movimenti DARE	Movimenti AVERE	SEZ. SALDO FINALE	SALDO FINALE
02	03	02	05	01	0203030501	Altri fondi rischi	5					
02	03	03	01	01	0203030103	FSR indistinto da distribuire	5					
02	03	03	01	02	0203030102	FSR indistinto disimpegni	5					
02	03	03	02	01	0203030201	Quota per rinnovo convenzioni L. 133/08	5					
02	03	03	02	02	0203030202	Quota per emersione extracomunitari L. 102/09 art. 1 ter, comma 17 e D.Lgs. 109/2012 art. 5, comma 16	5					
02	03	03	02	03	0203030203	Quota per medicina Penitenziaria art. 2 co. 283 L. 244/07	5					
02	03	03	02	04	0203030204	Quota per medicina Penitenziaria D.Lgs 230/99	5					
02	03	03	02	05	0203030205	Quota per borse studio L. 31/86	5					
02	03	03	02	06	0203030206	Quota per fibrosi Cistica L. 362/98	5					
02	03	03	02	07	0203030207	Quota per fondo esclusività L. 488/99	5					
02	03	03	02	08	0203030208	Quota per extracomunitari irregolari L. 40/98	5					
02	03	03	02	09	0203030209	Quota per borse studio MG L. 109/88	5					
02	03	03	02	10	0203030210	Quota per veterinaria L. 218/88	5					
02	03	03	02	11	0203030211	Quota per Aids L.135/90	5					
02	03	03	02	12	0203030212	Quota per progetti di PSN L. 662/96	5					
02	03	03	02	13	0203030213	Quota per mutui pre-riforma	5					
02	03	03	02	14	0203030214	Quota per borse studio specializzandi	5					
02	03	03	02	15	0203030215	Quota per superamento degli ospedali psichiatrici giudiziari (O.P.G.) L. 9/2012, art. 3 ter, comma 7	5					
02	03	03	02	16	0203030216	FSR vincolato da distribuire	5					
02	03	03	02	17	0203030217	Quota rimborsi per maggiore spesa sostenuta per incremento tariffe termali	5					
02	03	03	02	18	0203030218	Quota per Emergenza Avicola L.205/2017 art.1 c.509	5					
02	03	03	03	01	0203030301	Fondo per ripiano disavanz progressi	5					
02	03	03	04	01	0203030401	Fondo finanziamento sanitario aggiuntivo corrente LEA da distribuire DG1	5					
02	03	03	04	02	0203030402	Fondo finanziamento sanitario aggiuntivo corrente LEA da distribuire DG8	5					
02	03	03	04	03	0203030403	Fondo finanziamento sanitario aggiuntivo corrente LEA da distribuire DG12	5					
02	03	03	04	04	0203030404	Fondo finanziamento sanitario aggiuntivo corrente LEA da distribuire DG13	5					
02	03	03	04	05	0203030405	Fondo finanziamento sanitario aggiuntivo corrente LEA da distribuire DG16	5					
02	03	03	04	06	0203030406	Fondo finanziamento sanitario aggiuntivo corrente LEA da distribuire DG18	5					
02	03	03	04	07	0203030407	Fondo finanziamento sanitario aggiuntivo corrente LEA da distribuire DG19	5					
02	03	03	04	08	0203030408	Fondo finanziamento sanitario aggiuntivo corrente LEA da distribuire DG20	5					
02	03	03	04	09	0203030409	Fondo finanziamento sanitario aggiuntivo corrente LEA da distribuire DG21	5					
02	03	03	04	10	0203030410	Fondo finanziamento sanitario aggiuntivo corrente LEA da distribuire DG22	5					
02	03	03	04	11	0203030411	Fondo trasferimenti da AIFA	5					
02	03	03	04	12	0203030412	Fondo finanziamento sanitario aggiuntivo corrente LEA da distribuire DPF002	5					
02	03	03	04	13	0203030413	Fondo finanziamento sanitario aggiuntivo corrente LEA da distribuire DPF003	5					
02	03	03	04	14	0203030414	Fondo finanziamento sanitario aggiuntivo corrente LEA da distribuire DPF004	5					
02	03	03	04	15	0203030415	Fondo finanziamento sanitario aggiuntivo corrente LEA da distribuire DPF006	5					
02	03	03	04	16	0203030416	Fondo finanziamento sanitario aggiuntivo corrente LEA da distribuire DPF007	5					
02	03	03	04	17	0203030417	Fondo finanziamento sanitario aggiuntivo corrente LEA da distribuire DPF009	5					
02	03	03	04	18	0203030418	Fondo finanziamento sanitario aggiuntivo corrente LEA da distribuire DPF010	5					
02	03	03	04	19	0203030419	Fondo finanziamento sanitario aggiuntivo corrente LEA da distribuire DPF011	5					
02	03	03	04	20	0203030420	Fondo finanziamento sanitario aggiuntivo corrente LEA da distribuire DPF012	5					
02	03	03	04	21	0203030421	Fondo finanziamento sanitario aggiuntivo corrente LEA da distribuire DPF013	5					
02	03	03	04	22	0203030422	Fondo finanziamento sanitario aggiuntivo corrente LEA da distribuire DPF014	5					
02	03	03	04	23	0203030423	Fondo finanziamento sanitario aggiuntivo corrente LEA da distribuire DPF015	5					
02	03	03	04	24	0203030424	Fondo finanziamento sanitario aggiuntivo corrente LEA da distribuire DPF016	5					
02	03	03	04	25	0203030425	Fondo finanziamento sanitario aggiuntivo corrente LEA da distribuire DPF017	5					
02	03	03	04	26	0203030426	Fondo finanziamento sanitario aggiuntivo corrente LEA da distribuire DPF	5					
02	03	03	05	01	0203030501	Fondo finanziamento sanitario aggiuntivo corrente extra LEA da distribuire DG1	5					
02	03	03	05	02	0203030502	Fondo finanziamento sanitario aggiuntivo corrente extra LEA da distribuire DG8	5					
02	03	03	05	03	0203030503	Fondo finanziamento sanitario aggiuntivo corrente extra LEA da distribuire DG12	5					
02	03	03	05	04	0203030504	Fondo finanziamento sanitario aggiuntivo corrente extra LEA da distribuire DG13	5					
02	03	03	05	05	0203030505	Fondo finanziamento sanitario aggiuntivo corrente extra LEA da distribuire DG16	5					
02	03	03	05	06	0203030506	Fondo finanziamento sanitario aggiuntivo corrente extra LEA da distribuire DG18	5					

269

SERIE	GRUPPO	MASTRO	CONTO	SOTTOCONTO	CODPDC	DESCRIZIONE	LIVELLO	SEZ. SALDO INIZIALE	SALDO INIZIALE	MOVIMENTI_DARE	MOVIMENTI_AVERE	SEZ. SALDO FINALE	SALDO FINALE
02	03	04	02	01	0203040201	Quote inutilizzate contributi vincolati da soggetti pubblici (extra fondo)	5	A	138.455,90		53.105,86	A	191.561,76
02	03	04	03	01	0203040301	Quote inutilizzate contributi per ricerca	5						
02	03	04	04	01	0203040401	Quote inutilizzate contributi vincolati da privati	5						
02	03	05	01	01	0203050101	Fondi integrativi pensione	5						
02	03	05	02	01	0203050201	Fondo rinnovi contrattuali personale dipendente	5	A	2.516.697,00	1.421.530,85	2.658.672,00	A	3.753.838,15
02	03	05	03	01	0203050301	Fondo rinnovi convenzioni MMG/PLS/MCA	5	A	3.807.702,15	1.600.163,84	1.507.157,00	A	3.714.695,31
02	03	05	04	01	0203050401	Fondo rinnovi convenzioni medici Sumai	5	A	219.050,00	377.842,50	308.790,50	A	200.998,00
02	03	05	05	01	0203050501	Altri fondi per oneri e spese	5						
02	03	05	05	02	0203050502	Fondo incentivazioni	5						
02	03	05	05	03	0203050503	Fondi per straordinari	5						
02	03	05	05	04	0203050504	Fondi per altre competenze accessorie	5						
02	03	05	05	05	0203050505	Fondi per indennità a fine esercizio	5						
02	03	05	05	06	0203050506	Fondi equo indennizzo	5						
02	03	05	05	07	0203050507	Fondi oneri differiti per attività libero professionale	5						
02	03	05	05	08	0203050508	Fondi per altri oneri da liquidare al personale	5						
02	04	01	01	01	0204010101	Fondo per premi operosità medici SUMAI	5	A	2.201.092,41	197.944,41	264.664,11	A	2.267.812,11
02	05	01	01	01	0205010101	Fondo per trattamento di fine rapporto dipendenti	5						
02	05	02	01	01	0205020101	Debiti v/Stato per mobilità passiva	5						
02	05	02	01	01	0205020101	Debiti v/Stato per mobilità passiva extraregionale	5						
02	05	02	02	01	0205020201	Debiti v/Stato per mobilità passiva internazionale	5						
02	05	02	03	01	0205020301	Accanto quota FSR v/Stato	5						
02	05	02	03	02	0205020302	Accanto quota FSR v/Stato IRAP	5						
02	05	02	03	03	0205020303	Accanto quota FSR v/Stato IRPEF	5						
02	05	02	03	04	0205020304	Accanto quota FSR v/Stato compartecipazione WA	5						
02	05	02	03	05	0205020305	Debiti per acconto v/Stato	5						
02	05	02	04	01	0205020401	Debiti v/Stato per restituzione finanziamenti - per ricerca	5						
02	05	02	05	01	0205020501	Altri debiti v/Stato	5						
02	05	02	05	02	0205020502	Debiti per acconto v/Altri soggetti pubblici	5						
02	05	03	01	01	0205030101	Debiti v/Regione o Provincia Autonoma per finanziamenti	5						
02	05	03	02	01	0205030201	Debiti v/Regione per mobilità passiva intraregionale	5						
02	05	03	02	02	0205030202	Fatture da ricevere verso Regione per mobilità passiva intraregionale	5						
02	05	03	03	01	0205030301	Debiti v/Regione per mobilità passiva extraregionale	5						
02	05	03	03	02	0205030302	Fatture da ricevere verso Regione per mobilità passiva extraregionale	5						
02	05	03	04	01	0205030401	Accanto quota FSR da Regione	5						
02	05	03	04	02	0205030402	Accanto quota FSR per DPC da Regione	5						
02	05	03	05	01	0205030501	Altri debiti v/Regione o Provincia Autonoma	5						
02	05	03	05	02	0205030502	Fatture da ricevere Altri debiti v/Regione o Provincia Autonoma	5						
02	05	04	01	01	0205040101	Debiti v/Comuni	5		150.000,00			A	150.000,00
02	05	04	01	02	0205040102	Fatture da ricevere verso Comuni	5						
02	05	05	01	01	0205050101	Debiti per acconto v/ASL della Regione per quota FSR	5						
02	05	05	01	02	0205050102	Debiti v/ASL Avezzano Sulmona L'Aquila per quota FSR	5						
02	05	05	01	03	0205050103	Debiti v/ASL Lanciano Vasto Chieti per quota FSR	5						
02	05	05	01	04	0205050104	Debiti v/ASL Lanciano Vasto Chieti per quota FSR	5						
02	05	05	01	05	0205050105	Fatture da ricevere verso ASL Lanciano Vasto Chieti	5						
02	05	05	01	06	0205050106	Debiti v/ASL Pescara per quota FSR	5						
02	05	05	01	07	0205050107	Fatture da ricevere verso ASL Pescara	5						
02	05	05	01	08	0205050108	Debiti v/ASL Teramo per quota FSR	5						
02	05	05	01	09	0205050109	Fatture da ricevere verso ASL Teramo	5						
02	05	05	01	10	0205050110	Debiti v/ASL copofilia DPC	5						
02	05	05	02	01	0205050201	Debiti v/ASL Avezzano Sulmona L'Aquila per finanziamento sanitario aggiuntivo	5						
02	05	05	02	02	0205050202	Fatture da ricevere v/ASL Avezzano Sulmona L'Aquila per finanziamento sanitario aggiuntivo corrente LEA	5						
02	05	05	02	03	0205050203	Debiti v/ASL Lanciano Vasto Chieti per finanziamento sanitario aggiuntivo corrente LEA	5						
02	05	05	02	04	0205050204	Fatture da ricevere v/ASL Lanciano Vasto Chieti per finanziamento sanitario aggiuntivo corrente LEA	5						
02	05	05	02	05	0205050205	Debiti v/ASL Pescara per finanziamento sanitario aggiuntivo corrente LEA	5						
02	05	05	02	06	0205050206	Fatture da ricevere v/ASL Pescara per finanziamento sanitario aggiuntivo corrente LEA	5						
02	05	05	02	07	0205050207	Debiti v/ASL Teramo per finanziamento sanitario aggiuntivo corrente LEA	5						
02	05	05	02	08	0205050208	Fatture da ricevere v/ASL Teramo per finanziamento sanitario aggiuntivo corrente LEA	5						

SERIE	GRUPPO	MASTRO	CONTO	SOTTOCONTO	LODPDC	DESCRIZIONE	LIVELLO	SEZ. SALDO INIZIALE	SALDO INIZIALE	MOVIMENTI DARE	MOVIMENTI AVERE	SEZ. SALDO FINALE	SALDO FINALE
02	05	05	03	01	0205050301	Debiti v/ASL Avezzano Sulmona L'Aquila per finanziamento sanitario aggiuntivo corrente extra LEA	5						
02	05	05	03	02	0205050302	Fatture da ricevere v/ASL Avezzano Sulmona L'Aquila per finanziamento sanitario aggiuntivo corrente extra LEA	5						
02	05	05	03	03	0205050303	Debiti v/ASL Lanciano Vasto Chieti per finanziamento sanitario aggiuntivo corrente extra LEA	5						
02	05	05	03	04	0205050304	Fatture da ricevere v/ASL Lanciano Vasto Chieti per finanziamento sanitario aggiuntivo corrente extra LEA	5						
02	05	05	03	05	0205050305	Debiti v/ASL Pescara per finanziamento sanitario aggiuntivo corrente extra LEA	5						
02	05	05	03	06	0205050306	Fatture da ricevere v/ASL Pescara per finanziamento sanitario aggiuntivo corrente extra LEA	5						
02	05	05	03	07	0205050307	Debiti v/ASL Teramo per finanziamento sanitario aggiuntivo corrente extra LEA	5						
02	05	05	03	08	0205050308	Fatture da ricevere v/ASL Teramo per finanziamento sanitario aggiuntivo corrente extra LEA	5						
02	05	05	04	01	0205050401	Debiti v/ASL Avezzano Sulmona L'Aquila per mobilità in compensazione	5						
02	05	05	04	02	0205050402	Debiti v/ASL Lanciano Vasto Chieti per mobilità in compensazione	5						
02	05	05	04	03	0205050403	Debiti v/ASL Pescara per mobilità in compensazione	5						
02	05	05	04	04	0205050404	Debiti v/ASL Teramo per mobilità in compensazione	5						
02	05	05	05	01	0205050501	Debiti v/ASL Avezzano Sulmona L'Aquila per mobilità non in compensazione	5						
02	05	05	05	02	0205050502	Fatture da ricevere v/ASL Avezzano Sulmona L'Aquila per mobilità non in compensazione	5						
02	05	05	05	03	0205050503	Debiti v/ASL Lanciano Vasto Chieti per mobilità non in compensazione	5						
02	05	05	05	04	0205050504	Fatture da ricevere v/ASL Lanciano Vasto Chieti per mobilità non in compensazione	5						
02	05	05	05	05	0205050505	Debiti v/ASL Pescara per mobilità non in compensazione	5						
02	05	05	05	06	0205050506	Fatture da ricevere v/ASL Pescara per mobilità non in compensazione	5						
02	05	05	05	07	0205050507	Debiti v/ASL Teramo per mobilità non in compensazione	5						
02	05	05	05	08	0205050508	Fatture da ricevere v/ASL Teramo per mobilità non in compensazione	5						
02	05	05	06	01	0205050601	Debiti v/ASL Avezzano Sulmona L'Aquila per altre prestazioni	5		265.404,46	203.272,68	197.162,76	265.404,46	259.294,54
02	05	05	06	02	0205050602	Fatture da ricevere v/ASL Avezzano Sulmona L'Aquila per altre prestazioni	5		84.346,32	84.346,32	236.845,56	84.346,32	236.845,56
02	05	05	06	03	0205050603	Debiti v/ASL Lanciano Vasto Chieti per altre prestazioni	5		59.271,31	50.633,11	56.200,12	59.271,31	64.838,32
02	05	05	06	04	0205050604	Fatture da ricevere v/ASL Lanciano Vasto Chieti per altre prestazioni	5		23.505,12	23.505,12	9.926,00	23.505,12	9.926,00
02	05	05	06	05	0205050605	Debiti v/ASL Pescara per altre prestazioni	5						
02	05	05	06	06	0205050606	Fatture da ricevere v/ASL Pescara per altre prestazioni	5						
02	05	05	06	07	0205050607	Debiti v/ASL Teramo per altre prestazioni	5		1.927.448,87	11.954,40	152.571,81	1.927.448,87	2.068.066,28
02	05	05	06	08	0205050608	Fatture da ricevere v/ASL Teramo per altre prestazioni	5		29.786,00	29.786,00	26.706,00	29.786,00	26.706,00
02	05	05	07	01	0205050701	Debiti v/Aziende sanitarie pubbliche Extraregione	5		94.699,36	190.667,38	170.921,16	94.699,36	74.953,14
02	05	05	07	02	0205050702	Fatture da ricevere v/Aziende sanitarie pubbliche Extraregione	5		15.263,65	15.263,65	45.840,65	15.263,65	45.840,65
02	05	05	07	03	0205050703	Debiti v/Aziende Ospedaliere, IRCCS, Policlinici, Fondazioni Extraregione	5		57.236,47	57.423,86	56.381,91	57.236,47	56.381,91
02	05	05	07	04	0205050704	Fatture da ricevere v/Aziende Ospedaliere, IRCCS, Policlinici, Fondazioni Extraregione	5		33.826,42	33.826,42	22.127,28	33.826,42	22.127,28
02	05	05	08	01	0205050801	Debiti v/ASL Avezzano Sulmona L'Aquila per versamenti c/patrimonio netto	5						
02	05	05	08	02	0205050802	Debiti v/ASL Lanciano Vasto Chieti per versamenti c/patrimonio netto	5						
02	05	05	08	03	0205050803	Debiti v/ASL Pescara per versamenti c/patrimonio netto	5						
02	05	05	08	04	0205050804	Debiti v/ASL Teramo per versamenti c/patrimonio netto	5						
02	05	05	08	05	0205050805	Debiti v/ASL Regionali per versamenti c/patrimonio netto	5						
02	05	06	01	01	0205060101	Debiti v/ARTA	5						
02	05	06	01	02	0205060102	Fatture da ricevere v/ARTA	5						
02	05	06	01	03	0205060103	Debiti v/Agenzia Sanitaria Regionale	5						
02	05	06	01	04	0205060104	Fatture da ricevere v/Agenzia Sanitaria Regionale	5						
02	05	06	01	05	0205060105	Debiti v/altri enti regionali	5						
02	05	06	01	06	0205060106	Fatture da ricevere v/altri enti regionali	5						
02	05	06	02	01	0205060201	Debiti v/sperimentazioni gestionali	5						
02	05	06	02	02	0205060202	Fatture da ricevere v/sperimentazioni gestionali	5						
02	05	06	03	01	0205060301	Debiti v/altre partecipate	5						
02	05	06	03	02	0205060302	Fatture da ricevere v/altre partecipate	5						
02	05	07	01	01	0205070101	Debiti v/medici di base	5		1.748.805,75	26.629.894,27	26.794.195,95	1.748.805,75	1.913.107,43
02	05	07	01	02	0205070102	Debiti v/farmacie	5		3.005.722,20	46.696.588,42	50.001.509,33	3.005.722,20	6.310.643,11
02	05	07	01	03	0205070103	Debiti v/medici SUMAI	5		0,01	2.819.880,20	2.821.622,54	0,01	1.742,35
02	05	07	01	04	0205070104	Debiti v/IRCCS privati e Policlinici	5						
02	05	07	01	05	0205070105	Fatture da ricevere v/IRCCS privati e Policlinici	5						
02	05	07	01	06	0205070106	Debiti v/Ospedali Classificati	5						
02	05	07	01	07	0205070107	Fatture da ricevere v/Ospedali Classificati	5		9.382,08	9.382,08		9.382,08	

22

SERIE	GRUPPO	MASTRO	CO/ITO	SOTTOCONTO	COD/DC	DESCRIZIONE	LIVELLO	SEZ. SALDO INIZIALE	SALDO INIZIALE	MOVIMENTI DARE	MOVIMENTI AVERE	SEZ. SALDO FINALE	SALDO FINALE
02	05	07	01	08	0205070108	Debiti v/Case di Cura	5	A	29.184.263,90	90.508.054,30	90.451.579,67	A	29.127.789,27
02	05	07	01	09	0205070109	Fatture da ricevere v/Case di Cura	5	A	7.390.453,02	7.390.453,02	6.431.798,53	A	6.431.798,53
02	05	07	01	10	0205070110	Debiti v/altri erogatori di prestazioni sanitarie - intrarregione	5	A	59.640.323,57	30.753.773,26	30.157.319,18	A	59.043.869,49
02	05	07	01	11	0205070111	Fatture da ricevere v/altri erogatori di prestazioni sanitarie - intrarregione	5	A	2.195.879,32	2.195.879,32	2.404.175,02	A	2.404.175,02
02	05	07	01	12	0205070112	Debiti v/erogatori sanitari privati per mobilità attiva privata extraregione	5						
02	05	07	01	13	0205070113	Fatture da ricevere v/erogatori sanitari privati per mobilità attiva privata extraregione	5						
02	05	07	02	01	0205070201	Debiti verso altri fornitori nazionali	5	A	38.139.127,18	319.150.938,91	315.905.697,27	A	34.893.885,54
02	05	07	02	02	0205070202	Fatture da ricevere verso altri fornitori nazionali	5	A	14.638.757,89	14.638.757,89	14.320.195,09	A	14.320.195,09
02	05	07	02	03	0205070203	Debiti verso altri fornitori esteri	5	A	54.626,54	1.039.446,08	1.069.392,08	A	84.572,54
02	05	07	02	04	0205070204	Fatture da ricevere verso altri fornitori esteri	5	A	51.772,23	51.772,23	49.807,02	A	49.807,02
02	05	07	02	05	0205070205	Debiti verso professionisti e collaboratori (ad esclusione degli organi diretti)	5	A	79.899,83	340.717,73	345.039,97	A	84.222,07
02	05	07	02	06	0205070206	Debiti cartolarizzati	5						
02	05	08	01	01	0205080101	Debiti v/istituto tesoriere	5						
02	05	08	01	02	0205080102	Debiti verso istituto tesoriere per anticipazione ordinaria	5						
02	05	08	01	03	0205080103	Debiti verso istituto tesoriere per anticipazione straordinaria	5						
02	05	08	01	04	0205080104	Debiti per interessi passivi per anticipazioni	5						
02	05	09	01	01	0205090101	Erario c/lres	5			408.341,33	408.341,33		
02	05	09	01	02	0205090102	Erario c/ritenute su lavoro autonomo	5	A	472.194,17	7.409.718,55	7.403.740,42	A	466.216,04
02	05	09	01	03	0205090103	Erario c/ritenute su lavoro dipendente	5	A	790.626,05	33.740.612,57	33.744.103,08	A	794.116,56
02	05	09	01	04	0205090104	Erario c/I.V.A.	5	A	1.582.214,68	9.504.287,13	7.936.966,37	A	14.893,92
02	05	09	01	05	0205090105	Erario c/lirap	5	A	229.987,37	12.429.626,13	12.420.854,32	A	221.215,56
02	05	09	01	06	0205090106	Altre imposte e tasse	5			785,13	785,13		
02	05	09	01	07	0205090107	Erario c/IVA - split payment	5			17.216.476,27	19.856.036,09	A	2.639.559,82
02	05	10	01	01	0205100101	Debiti verso INPDAP	5	A	840.312,26	49.241.289,70	49.146.093,64	A	745.116,20
02	05	10	01	02	0205100102	Debiti verso INPS lavoratori dipendenti	5	A	625,53	257.642,79	258.155,40	A	1.138,14
02	05	10	01	03	0205100103	Debiti verso INPS lavoratori autonomi	5						
02	05	10	01	04	0205100104	Debiti verso INAIL	5						
02	05	10	01	05	0205100105	Debiti verso EMPAM	5	A	548.923,12	9.994.193,96	10.041.013,43	A	595.742,59
02	05	10	01	06	0205100106	Debiti verso ONAOSI	5	A	54.015,29	110.312,56	110.977,37	A	54.680,10
02	05	10	01	07	0205100107	Debiti verso altri Istituti Previdenziali	5	A	74.654,41	600.773,68	643.937,53	A	117.818,26
02	05	11	01	01	0205110101	Debiti v/altri finanziatori	5						
02	05	11	02	01	0205110201	Debiti verso personale retribuzioni esercizio in corso	5						
02	05	11	02	02	0205110202	Debiti verso il personale dipendente per fondi aziendali esercizio in corso	5						
02	05	11	02	03	0205110203	Debiti verso personale retribuzioni esercizi precedenti	5	A	586.981,76	274.168,63	407.111,65	A	719.924,78
02	05	11	02	04	0205110204	Debiti verso il personale dipendente per fondi aziendali esercizi precedenti	5	A	10.961.585,66	7.619.278,90	9.300.106,04	A	12.642.412,80
02	05	11	02	05	0205110205	Debiti verso personale per rimborsi spese	5						
02	05	11	02	06	0205110206	Altri debiti verso il personale per ferie maturate e non godute	5	A	75.182,12	22.303,13	97.736,77	A	150.615,76
02	05	11	02	07	0205110207	Altri debiti verso il personale dipendente	5	A	2.231.495,90	88.990.120,45	88.756.803,80	A	1.998.179,25
02	05	11	03	01	0205110301	Debiti v/gestioni liquidatorie	5						
02	05	11	03	02	0205110302	Fatture da ricevere v/gestioni liquidatorie	5						
02	05	11	04	01	0205110401	Debiti verso organizzazioni sindacali	5						
02	05	11	04	02	0205110402	Debiti verso organi direttivi e istituzionali	5	A	2.017,73	219.978,17	218.364,24	A	403,80
02	05	11	04	03	0205110403	Debiti verso assistiti	5	A	248.681,33	1.937.335,26	1.931.513,49	A	242.859,56
02	05	11	04	04	0205110404	Altri debiti diversi	5	A	324.312,06	5.157.950,34	5.301.861,76	A	468.223,48
02	05	11	04	05	0205110405	Debiti verso personale esterno non convenzionato	5						
02	05	11	04	06	0205110406	Debiti verso personale tirocinante e borsisti	5	A	727,00	500.859,00	500.132,00		
02	05	11	04	07	0205110407	Debiti verso altro personale esterno	5	A	10.379,20	128.106,84	155.157,36	A	37.429,72
02	05	11	04	08	0205110408	Debiti verso personale universitario	5						
02	05	11	04	09	0205110409	Fatture da ricevere Altri debiti diversi	5	A	321.864,54	321.864,54	416.963,94	A	416.963,94
02	05	11	04	10	0205110410	Debiti al 31/12/2005	5						
02	05	11	04	11	0205110411	Debiti anno 2006	5						
02	05	11	05	01	0205110501	Note credito da emettere v/Regione per spesa corrente - IRAP	5						
02	05	11	05	02	0205110502	Note credito da emettere v/Regione per spesa corrente - addizionale IRPEF	5						
02	05	11	05	03	0205110503	Note credito da emettere v/Regione per quota FSR	5						
02	05	11	05	04	0205110504	Note credito da emettere v/Regione per mobilità attiva intraregionale	5						
02	05	11	05	05	0205110505	Note credito da emettere v/Regione per mobilità attiva da privato	5						
02	05	11	05	06	0205110506	Note credito da emettere v/Regione per mobilità attiva extraregionale	5						
02	05	11	05	07	0205110507	Note credito da emettere v/Regione per crediti/Regione o Provincia Autonoma per acconto FSR	5						
02	05	11	05	08	0205110508	Note credito da emettere v/Regione per crediti v/Regione o Provincia Autonoma per finanziamento sanitario aggiuntivo corrente LEA	5						

SERIE	GRUPPO	MASTRO	CONTO	SOTTOCONTO	COODPC	DESCRIZIONE	LIVELLO	SEZ. SALDO INIZIALE	SALDO INIZIALE	MOVIMENTI DARE	MOVIMENTI AVERE	SEZ. SALDO FINALE	SALDO FINALE
02	05	11	05	09	0205110509	Note credito da emettere v/Regione per crediti v/Regione o Provincia Autonoma per finanziamento sanitario aggiuntivo corrente extra LEA	5						
02	05	11	05	10	0205110510	Note credito da emettere v/Regione per crediti/Regione o Provincia Autonoma per spesa corrente - altro	5						
02	05	11	05	11	0205110511	Note credito da emettere v/Comuni	5	A	1.801,13	1.801,13			
02	05	11	05	12	0205110512	Note credito da emettere v/ASL Avezzano Sulmona L'Aquila per mobilità in compensazione	5						
02	05	11	05	13	0205110513	Note credito da emettere v/ASL Lanciano Vasto Chieti per mobilità in compensazione	5						
02	05	11	05	14	0205110514	Note credito da emettere v/ASL Pescara per mobilità in compensazione	5						
02	05	11	05	15	0205110515	Note credito da emettere v/ASL Teramo per mobilità in compensazione	5						
02	05	11	05	16	0205110516	Note credito da emettere v/ASL Avezzano Sulmona L'Aquila per mobilità non in compensazione	5						
02	05	11	05	17	0205110517	Note credito da emettere v/ASL Lanciano Vasto Chieti per mobilità non in compensazione	5						
02	05	11	05	18	0205110518	Note credito da emettere v/ASL Pescara per mobilità non in compensazione	5						
02	05	11	05	19	0205110519	Note credito da emettere v/ASL Teramo per mobilità non in compensazione	5						
02	05	11	05	20	0205110520	Note credito da emettere v/ASL Avezzano Sulmona L'Aquila della Regione per altre prestazioni	5						
02	05	11	05	21	0205110521	Note credito da emettere v/ASL Lanciano Vasto Chieti della Regione per altre prestazioni	5						
02	05	11	05	22	0205110522	Note credito da emettere v/ASL Pescara della Regione per altre prestazioni	5						
02	05	11	05	23	0205110523	Note credito da emettere v/ASL Teramo della Regione per altre prestazioni	5						
02	05	11	05	24	0205110524	Note credito da emettere v/ASL Avezzano Sulmona L'Aquila per acconto quota FSR da distribuire	5						
02	05	11	05	25	0205110525	Note credito da emettere v/ASL Lanciano Vasto Chieti per acconto quota FSR da distribuire	5						
02	05	11	05	26	0205110526	Note credito da emettere v/ASL Pescara per acconto quota FSR da distribuire	5						
02	05	11	05	27	0205110527	Note credito da emettere v/ASL Teramo per acconto quota FSR da distribuire	5						
02	05	11	05	28	0205110528	Note credito da emettere verso ASL fuori regione per mobilità attiva non soggetta a compensazione	5				5.252,78	A	5.252,78
02	05	11	05	29	0205110529	Note credito da emettere v/ARTA	5						
02	05	11	05	30	0205110530	Note credito da emettere v/Società controllate e collegate	5						
02	05	11	05	31	0205110531	Note credito da emettere v/enti Regionali	5						
02	05	11	05	32	0205110532	Note credito da emettere v/sperimentazioni gestionali	5						
02	05	11	05	33	0205110533	Note credito da emettere v/altre partecipate	5						
02	05	11	05	34	0205110534	Note credito da emettere v/clienti privati	5						
02	05	11	05	35	0205110535	Note credito da emettere v/utenza per proventi da ticket	5						
02	05	11	05	36	0205110536	Note credito da emettere v/clienti privati per anticipi mobilità attiva	5						
02	05	11	05	37	0205110537	Note credito da emettere v/clienti privati per anticipi mobilità attiva	5						
02	05	11	05	38	0205110538	Note credito da emettere v/gestioni liquidatorie	5						
02	05	11	05	39	0205110539	Note credito da emettere v/Altri Crediti pubblici	5						
02	05	11	05	40	0205110540	Note credito da emettere v/Altri Crediti diversi	5						
02	05	11	05	41	0205110541	Note credito da emettere v/Altri Crediti diversi	5						
02	06	01	01	01	0206010101	Rateli passivi	5						
02	06	01	02	01	0206010201	Rateli passivi v/Aziende sanitarie pubbliche della Regione	5						
02	06	02	01	01	0206020101	Risconti passivi	5						
02	06	02	01	02	0206020102	Risconti passivi per contributi fondo sanitario vincolati e progetti obiettivi di piano	5						
02	06	02	02	01	0206020201	Risconti passivi v/Aziende sanitarie pubbliche della Regione	5						
02	07	01	01	01	0207010101	Canoni di leasing ancora da pagare	5						
02	07	02	01	01	0207020101	Depositi cauzionali	5						
02	07	03	01	01	0207030101	Beni in comodato	5						
02	07	04	01	01	0207040101	Garanzie prestate	5						
02	07	04	01	02	0207040102	Garanzie ricevute	5						
02	07	04	01	03	0207040103	Beni presso terzi	5						
02	07	04	01	04	0207040104	Beni in contenzioso	5						
02	07	04	01	05	0207040105	Altri impegni assunti	5						
02	07	04	01	06	0207040106	Altri conti d'ordine	5						
02	08	01	01	01	0208010101	CONTO ECONOMICO	5						
02	08	01	02	01	0208010201	STATO PATRIMONIALE DI CHIUSURA	5						
02	08	01	03	01	0208010301	STATO PATRIMONIALE DI APERTURA	5						
03	01	01	01	01	0301010101	(f) - Contributi da Regione F.S.R. indistinto per quota capitaria	5				544.141.166,16	A	544.141.166,16

26

266

SERIE	GRUPPO	MASTRO	CONTO	SOTTOCONTO	COBIPC	DESCRIZIONE	LIVELLO	SEZ_SALDO_INIZIALE	Movimenti DARE	Movimenti AVERE	SEZ_SALDO_FINALE	SALDO_FINALE
03	01	01	01	02	0301010102	(f) - Contributi da Regione E.S.R. indistinto per funzioni	5			11.338.597,85	A	11.338.597,85
03	01	01	02	01	0301010201	(f) - Quota per rinnovo convenzioni L. 133/08	5					
03	01	01	02	01	0301010202	(f) - Quota per emersione extracomunitari L. 102/09 art. 1 ter, comma 17 e D.Lgs. 109/2012, art. 5, comma 16	5					
03	01	01	02	02	0301010203	(f) - Quota per medicina Penitenziaria D.Lgs 230/99	5					
03	01	01	02	03	0301010204	(f) - Medicina Penitenziaria art. 2 comma 283 L. 244/07	5					
03	01	01	02	04	0301010205	(f) - Quota per Hanseniani L. 31/86	5					
03	01	01	02	05	0301010206	(f) - Quota per Hanseniani L. 31/86	5					
03	01	01	02	06	0301010207	(f) - Quota per fibrosi Cistica L. 362/98	5					
03	01	01	02	07	0301010208	(f) - Quota per extracomunitari irregolari L. 40/98	5					
03	01	01	02	08	0301010209	(f) - Quota per fondo esclusività L. 488/99	5					
03	01	01	02	09	0301010210	(f) - Quota per borse studio MGS L. 109/88	5					
03	01	01	02	10	0301010211	(f) - Quota per veterinaria L. 218/88	5					
03	01	01	02	11	0301010212	(f) - Quota per Aids L. 135/90	5			13.751.012,34	A	13.751.012,34
03	01	01	02	12	0301010213	(f) - Quota per progetti di PSN L. 662/96	5					
03	01	01	02	13	0301010214	Quota per superamento degli ospedali psichiatrici giudiziari (O.P.G.) L. 9/2012, art. 3 ter, comma 7	5					
03	01	01	02	14	0301010215	Quota rimborsi per maggiore spesa sostenuta per incremento tariffe termali	5			13.789,50	A	13.789,50
03	01	01	02	15	0301020101	(f) - Quota contributi da Regione per Emergenza Avicola L.205/2017 art.1 c.509	5			410.404,72	A	410.404,72
03	01	02	01	01	0301020102	(f) - Contributi da Regione (extra fondo) vincolati	5					
03	01	02	01	02	0301020103	(f) - Contributi da Regione (extra fondo) - Risorse aggiuntive da bilancio regionale a titolo di copertura LEA	5					
03	01	02	01	03	0301020104	(f) - Contributi da Regione (extra fondo) - Altro	5					
03	01	02	02	01	0301020201	(f) - Contributi da Aziende sanitarie pubbliche della Regione (extra fondo) vincolati	5					
03	01	02	02	02	0301020202	(f) - Contributi da Aziende sanitarie pubbliche della Regione (extra fondo) altro	5					
03	01	02	02	03	0301020301	(f) - Contributi da Provincia (extra fondo) vincolati	5					
03	01	02	03	02	0301020302	(f) - Contributi da Comune (extra fondo) vincolati	5					
03	01	02	03	03	0301020303	(f) - Contributi da Università (extra fondo) vincolati	5					
03	01	02	03	04	0301020304	(f) - Contributi da amministrazioni statali (extra fondo) vincolati	5					
03	01	02	03	05	0301020305	(f) - Contributi da Unione Europea - vincolati	5			168.535,25	A	168.535,25
03	01	02	03	06	0301020306	(f) - Contributi da altri enti pubblici - vincolati	5					
03	01	02	03	07	0301020307	(f) - Contributi da altri soggetti pubblici (extra fondo) L. 210/92	5					
03	01	02	03	08	0301020308	(f) - Contributi da Provincia (extra fondo) - altro	5					
03	01	02	03	09	0301020309	(f) - Contributi da Comune (extra fondo) - altro	5					
03	01	02	03	10	0301020310	(f) - Contributi da Università (extra fondo) - altro	5					
03	01	02	03	11	0301020311	(f) - Contributi e trasferimenti correnti da Unione Europea	5					
03	01	02	03	12	0301020312	(f) - Contributi e trasferimenti correnti da altre istituzioni estere	5					
03	01	02	03	13	0301020313	(f) - Contributi da altri soggetti pubblici (extra fondo) - altro	5					
03	01	03	01	01	0301030101	(f) - Contributi da Ministero della Salute per ricerca corrente	5					
03	01	03	02	01	0301030201	(f) - Contributi da Ministero della Salute per ricerca finalizzata	5					
03	01	03	03	01	0301030301	(f) - Contributi da Regione ed altri soggetti pubblici per ricerca	5					
03	01	03	04	01	0301030401	(f) - Contributi da privati per ricerca	5					
03	01	04	01	01	0301040101	(f) - Contributi c/esercizio da privati	5					
03	02	01	01	01	0302010101	(f) - Utilizzo fondi quote inutilizzate contributi esercizi prec. da Reg. per quota rinnovo convenzioni L. 133/08	5					
03	02	01	01	02	0302010102	(f) - Utilizzo fondi quote inutilizzate contributi esercizi prec. da Reg. per quota emersione extracomunitari L. 102/09 art. 1 ter c.17 e D.Lgs. 109/2012 art. 5 c.16	5			618.167,12	A	618.167,12
03	02	01	01	03	0302010103	(f) - Utilizzo fondi quote inutilizzate contributi esercizi prec. da Reg. per quota medicina Penitenziaria D.Lgs 230/99	5			47.292,00	A	47.292,00
03	02	01	01	04	0302010104	(f) - Utilizzo fondi quote inutilizzate contributi esercizi prec. per quota Medicina Penitenziaria art. 2 c. 283 L. 244/07	5			1.278.940,21	A	1.278.940,21
03	02	01	01	05	0302010105	(f) - Utilizzo fondi quote inutilizzate contributi esercizi prec. da Reg. per quota Hanseniani L. 31/86	5					
03	02	01	01	06	0302010106	(f) - Utilizzo fondi quote inutilizzate contributi esercizi prec. da Reg. per quota Fibrosi Cistica L. 362/98	5					
03	02	01	01	07	0302010107	(f) - Utilizzo fondi quote inutilizzate contributi esercizi prec. da Reg. per quota Extracomunitari irregolari L. 40/98	5					
03	02	01	01	08	0302010108	(f) - Utilizzo fondi quote inutilizzate contributi esercizi prec. da Reg. per quota Fondo esclusività L. 488/99	5			774.519,17	A	774.519,17

SERIE	GRUPPO	MASTRO	CONTO	SOTTOCONTO	CODPDC	DESCRIZIONE	LIVELLO	SEZ.	SALDO	INIZIALE	SALDO	INIZIALE	MOVIMENTI	DARE	MOVIMENTI	AVERE	SEZ.	SALDO	FINALE	SALDO	FINALE
03	02	01	01	09	0302010109	(I) - Utilizzo fondi quote inutilizzate contributi esercizi prec. da Reg. per quota Borse studio MG L.109/88	5														
03	02	01	01	10	0302010110	(I) - Utilizzo fondi quote inutilizzate contributi esercizi prec. da Reg. per quota Veterinaria L.218/88	5														
03	02	01	01	11	0302010111	(I) - Utilizzo fondi quote inutilizzate contributi esercizi prec. da Reg. per quota Aids L.135/90	5														
03	02	01	01	12	0302010112	(I) - Utilizzo fondi quote inutilizzate contributi esercizi prec. da Reg. x quota Progetti PSN L.662/96	5														
03	02	01	01	13	0302010113	(I) Utilizzo fondi quote inutilizzate contributi esercizi prec. da Reg. per superamento ospedali psichiatrici/giudiziari (O.P.G.) L. 9/2012, art. 3 ter c. 7	5														
03	02	01	01	14	0302010114	(I) Utilizzo fondi quote inutilizzate contrib. eser. prec. da Reg. per accertamenti medico-legali da AA.PP a dipendenti assenti servizio x malattia [art.2 c.38 D.L.725/10]	5														
03	02	01	01	15	0302010115	Utilizzo fondi quote inutilizzate contrib. esercizi prec. da Reg. per Mutui pre-riforma	5														
03	02	01	01	16	0302010116	Utilizzo fondi quote inutilizzate contrib. esercizi prec. da Reg. per Borse studio specializzandi	5														
03	02	01	01	17	0302010117	(I) Utilizzo fondi quote inut. contr. eser. prec. gioco d'azzardo patologico (GAP) L.190/14	5														
03	02	01	01	18	0302010118	Utilizzo fondi per rimborsi maggiore spesa sostenuta per incremento tariffe termali	5														
03	02	01	01	19	0302010119	Utilizzo fondi per quote inutilizzate contributi da Regione per Emergenza Avicola L.205/2017 art.1 c.509	5														
03	02	02	01	01	0302020101	(I) - Utilizzo fondi x quote inutilizzate contrib. esercizi precedenti da sogg. pubb. (extra fondo) vincolati	5														
03	02	03	01	01	0302030101	(I) - Utilizzo fondi per quote inutilizzate contributi di esercizi precedenti per ricerca privati	5														
03	02	04	01	01	0302040101	(I) - Utilizzo fondi per quote inutilizzate contributi vincolati di esercizi precedenti da privati	5														
03	03	01	01	01	0303010101	(I) - Prestazioni di ricovero	5														
03	03	01	01	02	0303010102	(I) - Per assistenza ospedaliera (erogate da privato accreditato)	5														
03	03	01	01	03	0303010103	(I) - Prestazioni di specialistica ambulatoriale	5														
03	03	01	01	04	0303010104	(I) - Per prestazioni di branche a visita (erogate da privato accreditato)	5														
03	03	01	01	05	0303010105	(I) - Per altra assistenza specialistica ambulatoriale (erogate da privato accreditato)	5														
03	03	01	01	06	0303010106	(I) - Prestazioni di psichiatria residenziale e semiresidenziale	5														
03	03	01	01	07	0303010107	(I) - Prestazioni di psichiatria residenziale e semiresidenziale nelle Strutture Psicosociali (erogate da privato accreditato)	5														
03	03	01	01	08	0303010108	(I) - Prestazioni di File F	5														
03	03	01	01	09	0303010109	(I) - Prestazioni servizi MIMG, PLS, Continuità assistenziale	5														
03	03	01	01	10	0303010110	(I) - Prestazioni servizi farmaceutica convenzionata	5														
03	03	01	01	11	0303010111	(I) - Prestazioni termali	5														
03	03	01	01	12	0303010112	(I) - per assistenza termale (erogate da privato accreditato)	5														
03	03	01	01	13	0303010113	(I) - Prestazioni trasporto ambulanze ed elisoccorso	5														
03	03	01	01	14	0303010114	(I) - Prestazioni servizi di medicina legale	5														
03	03	01	01	15	0303010115	(I) - Prestazioni di assistenza integrativa	5														
03	03	01	01	16	0303010116	(I) - Prestazioni di cessione sangue ed emoderivati	5														
03	03	01	01	17	0303010117	(I) - Altre prestazioni sanitarie e socio-sanitarie a rilevanza sanitaria	5														
03	03	01	01	18	0303010118	(I) - Per assistenza riabilitativa schema tipo previsto ex art. 26 L. 833/78	5														
03	03	01	01	19	0303010119	(I) - Per prestazioni ad anziani non autosufficienti nei Centri Residenziali	5														
03	03	01	01	20	0303010120	(I) - Per prestazioni ad anziani non autosufficienti nelle Residenze Sanitarie Assistite	5														
03	03	01	02	01	0303010201	(I) - Prestazioni servizi di medicina legale	5														
03	03	01	02	02	0303010202	(I) - Prestazioni di cessione sangue ed emoderivati	5														
03	03	01	02	03	0303010203	(I) - Altre prestazioni sanitarie e socio-sanitarie a rilevanza sanitaria erogate ad altri soggetti pubblici	5														
03	03	01	02	04	0303010204	(I) - Ricavi per prestazioni sanitarie e socio-sanitarie erogate a Comuni	5														
03	03	01	02	05	0303010205	(I) - Ricavi per prestazioni sanitarie e socio-sanitarie erogate a Province	5														
03	03	01	02	06	0303010206	(I) - Ricavi per prestazioni sanitarie e socio-sanitarie erogate ad enti previdenziali	5														
03	03	01	02	07	0303010207	(I) - Ricavi per prestazioni sanitarie e socio-sanitarie erogate ad amministrazioni statali	5														

82

SERIE	GRUPPO	MASTRO	CONTO	SOTTOCONTO	CODPDC	DESCRIZIONE	LIVELLO	SEZ. SALDO INIZIALE	SALDO INIZIALE	MOVIMENTI DARE	MOVIMENTI AVERE	SEZ. SALDO FINALE	SALDO FINALE
03	03	01	02	08	0303010208	(I) - Ricavi per prestazioni sanitarie e socio-sanitarie - attuazione dir. N. 85/73/CEE	5						
03	03	01	02	09	0303010209	(I) - Ricavi per prestazioni sanitarie e socio-sanitarie - altro	5						
03	03	01	03	01	0303010301	(I) - Prestazioni di ricovero	5				7.320.391,07	A	7.320.391,07
03	03	01	03	02	0303010302	(I) - Prestazioni ambulatoriali	5				1.477.229,91	A	1.477.229,91
03	03	01	03	03	0303010303	(I) - Prestazioni di psichiatria non soggetta a compensazione (residenziale e semiresidenziale)	5						
03	03	01	03	04	0303010304	(I) - Prestazioni di File F	5				2.471.453,08	A	2.471.453,08
03	03	01	03	05	0303010305	(I) - Prestazioni servizi MMG, PLS, Continuità assistenziale Extraregione	5				56.122,64	A	56.122,64
03	03	01	03	06	0303010306	(I) - Prestazioni servizi farmaceutica convenzionata Extraregione	5				506.661,23	A	506.661,23
03	03	01	03	07	0303010307	(I) - Prestazioni termali Extraregione	5				180.073,68	A	180.073,68
03	03	01	03	08	0303010308	(I) - Prestazioni trasporto ambulanze ed elisoccorso Extraregione	5				469.730,81	A	469.730,81
03	03	01	03	09	0303010309	(I) - Prestazioni servizi di medicina legale	5						
03	03	01	03	10	0303010310	(I) - Altre prestazioni sanitarie e socio-sanitarie a rilevanza sanitaria Extraregione	5						
03	03	01	03	11	0303010311	(I) - Ricavi per cessione di emocomponenti e cellule staminali Extraregione	5						
03	03	01	03	12	0303010312	(I) - Ricavi per differenziale tariffe TUC	5						
03	03	01	03	13	0303010313	(I) - Prestazioni di assistenza riabilitativa non soggette a compensazione Extraregione	5						
03	03	01	03	14	0303010314	(I) - Altre prestazioni sanitarie e socio-sanitarie a rilevanza sanitaria non soggette a compensazione Extraregione	5				2.626,39	A	2.626,39
03	03	01	03	15	0303010315	(I) - Altre prestazioni sanitarie a rilevanza sanitaria - Mobilità attiva Internazionale	5				318.967,76	A	318.967,76
03	03	02	01	01	0303020101	(I) - Prestazioni di ricovero da privati Extraregione in compensazione (mobilità attiva)	5				10.285.883,10	A	10.285.883,10
03	03	02	01	01	0303020201	(I) - Prestazioni ambulatoriali da privati Extraregione in compensazione (mobilità attiva)	5				201.606,44	A	201.606,44
03	03	02	03	01	0303020301	(I) - Prestazioni di File F da privati Extraregione in compensazione (mobilità attiva)	5						
03	03	02	04	01	0303020401	(I) - Altre prestazioni sanitarie e socio-sanitarie a rilevanza sanitaria erogate da privati v/presidenti Extraregione in compensazione (mobilità attiva)	5						
03	03	03	01	01	0303030101	(I) - Proventi per rilascio cartelle cliniche, radiografie e certificati	5		565,31		147.001,39	A	146.436,08
03	03	03	01	02	0303030102	(I) - Proventi per multe, ammende e contravvenzioni di vigili sanitari	5				2.500,00	A	2.500,00
03	03	03	01	03	0303030103	(I) - Proventi per sanzioni in materia di lavoro	5				27.593,38	A	27.593,38
03	03	03	01	04	0303030104	(I) - Proventi per prestazioni di medicina del lavoro	5				540,64	A	540,64
03	03	03	01	05	0303030105	(I) - Proventi per sanzioni sanità pubblica veterinaria	5				9.396,75	A	9.396,75
03	03	03	01	06	0303030106	Proventi per diritti veterinari ex art.3 D.lgs. 51/92	5			1.518,24			
03	03	03	01	07	0303030107	(I) - Proventi per sanzioni amministrative	5				329.494,93	A	327.976,69
03	03	03	01	08	0303030108	(C) - Proventi sperimentazioni farmaci e cliniche	5				140.693,07	A	140.693,07
03	03	03	01	09	0303030109	(I) - Proventi per servizi di medicina legale	5		2.775,22		146.032,02	A	143.256,80
03	03	03	01	10	0303030110	(I) - Ricavi per somministrazione di vaccini	5		675,80		552.275,90	A	551.600,10
03	03	03	01	11	0303030111	(I) - Proventi per prestazioni di medicina sportiva	5				118.766,74	A	118.766,74
03	03	03	01	12	0303030112	(I) - Proventi per maggiorazioni scelta medico specialista	5			100,00			
03	03	03	01	13	0303030113	(I) - Ricavi per Co-payment	5						
03	03	03	01	14	0303030114	(P) - Altri ricavi per prestazioni sanitarie erogate a soggetti privati	5		12.509,25		324.549,42	A	312.040,17
03	03	03	01	15	0303030115	(I) - Ricavi per prestazioni specialistiche ambulatoriali (a privati paganti)	5		5.393,96		791.628,13	A	786.234,17
03	03	03	01	16	0303030116	(I) - Ricavi per ricovero ospedaliero	5		3.431,08		274.040,12	A	270.609,04
03	03	03	01	17	0303030117	(P) - Ricavi per prestazioni del dipartimento di prevenzione	5		121,52		401.226,48	A	401.104,96
03	03	03	01	18	0303030118	(I) - Ricavi per consulenze sanitarie mediche e veterinarie	5				11.274,96	A	11.274,96
03	03	03	01	19	0303030119	(I) - Ricavi servizi di pronto soccorso	5						
03	03	03	01	20	0303030120	(C) - Ricavi trasporto in ambulanza	5						
03	03	03	01	21	0303030121	(I) - Ricavi per assistenza riabilitativa ex art. 26	5						
03	03	03	01	22	0303030122	(I) - Ricavi cessione sangue ed emoderivati vs privati	5				338.352,21	A	338.352,21
03	03	04	01	01	0303040101	(I) - Ricavi per prestazioni sanitarie intramoenia - Area ospedaliera	5			2.693,92	83.130,48	A	80.436,56
03	03	04	02	01	0303040201	(I) - Ricavi per prestazioni sanitarie intramoenia - Area specialistica	5			67.571,60	3.393.675,60	A	3.326.104,00
03	03	04	03	01	0303040301	(I) - Ricavi per prestazioni sanitarie intramoenia - Area sanità pubblica	5			546,45	18.081,02	A	17.534,57
03	03	04	04	01	0303040401	(I) - Ricavi per prestazioni sanitarie intramoenia - Consulenze (ex art. 55 c. 1 lett. c), d) ed ex art. 57-58)	5			26.418,34	704.267,19	A	677.848,85
03	03	04	05	01	0303040501	(I) - Ricavi per prestazioni sanitarie intramoenia - Consulenze (ex art. 55 c. 1 lett. c), d) ed ex art. 57-58) (Aziende sanitarie pubbliche della Regione)	5			11.222,53	141.997,92	A	130.775,39
03	03	04	06	01	0303040601	(I) - Ricavi per prestazioni sanitarie intramoenia - Altro	5						
03	03	04	07	01	0303040701	(I) - Ricavi per prestazioni sanitarie intramoenia - Altro (Aziende sanitarie pubbliche della Regione)	5				5.779,70	A	5.779,70

SERIE	GRUPPO	MASTRO	CONTO	SOTTOCONTO	CODIPDC	DESCRIZIONE	LIVELLO	SEZ. SALDO INIZIALE	SALDO INIZIALE	MOVIMENTI DARE	MOVIMENTI AVERE	SEZ. SALDO FINALE	SALDO FINALE
03	04	01	01	01	0304010101	(I) - Rimborsi assicurativi	5				151.672,58	A	151.672,58
03	04	02	01	01	0304020101	(I) - Rimborso degli oneri stipendiali del personale dell'azienda in posizione di comando presso la Regione	5						
03	04	02	02	01	0304020201	(I) - Altri concorsi, recuperi e rimborsi da parte della Regione	5						
03	04	03	01	01	0304030101	(I) - Rimborso degli oneri stipendiali del personale dipendente dell'azienda in posizione di comando presso Aziende sanitarie pubbliche della Regione	5				23.253,72	A	23.253,72
03	04	03	02	01	0304030201	(I) - Rimborsi per acquisto beni sanitari da parte di ASI-AO, IRCCS, Policlinici della Regione	5						
03	04	03	02	02	0304030202	(I) - Rimborsi per acquisto beni non sanitari da parte di ASI-AO, IRCCS, Policlinici della Regione	5						
03	04	03	03	01	0304030301	(I) - Altri concorsi, recuperi e rimborsi da ASI della Regione	5				180.596,98	A	180.596,98
03	04	04	01	01	0304040101	(I) - Rimborso degli oneri stipendiali del personale dipendente dell'azienda in posizione di comando presso altri soggetti pubblici	5						
03	04	04	02	01	0304040201	(I) - Rimborsi per acquisto beni sanitari v/Altri Enti Pubblici	5				150.326,43	A	150.326,43
03	04	04	03	01	0304040301	(I) - Rivalta per prestazioni sanitarie	5						
03	04	04	03	02	0304040302	(I) - Rimborsi per prestazioni ad extracomunitari	5						
03	04	04	03	03	0304040303	(C) - Concorso da comuni per integr.rette RSA	5						
03	04	04	04	01	0304040304	(I) - Altri concorsi, recuperi e rimborsi da parte di altri soggetti pubblici	5				81.077,24	A	81.077,24
03	04	05	01	01	0304050101	(I) - Pay-back per superamento tetto spesa farmaceutica territoriale	5			12,00	13.345,41	A	13.345,41
03	04	05	02	01	0304050201	(I) - Pay-back per superamento tetto spesa farmaceutica ospedaliera	5						
03	04	05	03	01	0304050301	(I) - Ulteriore Pay-back	5						
03	04	05	02	01	0304050201	(P) - Altri concorsi, recuperi e rimborsi da privati	5				2.615.698,91	A	2.615.698,91
03	05	01	01	01	0305010101	(I) - Compartecipazione alla spesa per prestazioni sanitarie - Ticket sulle prestazioni per visite specialistiche	5			88.842,85	723.251,37	A	634.408,52
03	05	01	02	02	0305010202	(I) - Compartecipazione alla spesa per prestazioni sanitarie - Ticket sulle prestazioni per diagnostica strumentale	5			13.335,37	3.172.383,03	A	3.159.047,66
03	05	01	03	03	0305010303	(I) - Compartecipazione alla spesa per prestazioni sanitarie - Ticket sulle prestazioni per analisi di laboratorio	5			5.952,08	1.449.175,88	A	1.443.223,80
03	05	01	04	04	0305010404	(I) - Compartecipazione alla spesa per prestazioni sanitarie - Ticket sulle prestazioni per medicina sportiva	5			7.845,38	1.948.719,23	A	1.940.873,85
03	05	02	01	01	0305020101	(I) - Compartecipazione alla spesa per prestazioni sanitarie - Ticket sul pronto soccorso	5						
03	05	03	01	01	0305030101	Compartecipazione alla spesa per prestazioni sanitarie (Ticket) - Altro	5			2.415,28	389.076,92	A	386.661,64
03	06	01	01	01	0306010101	(I) - Quota imputata all'esercizio dei finanziamenti per investimenti dallo Stato	5				54.754,03	A	54.754,03
03	06	02	01	01	0306020101	(I) - Quota imputata all'esercizio dei finanziamenti per investimenti da Regione	5						
03	06	03	01	01	0306030101	(I) - Quota imputata all'esercizio dei finanziamenti per beni di prima dotazione	5				1.674.245,68	A	1.674.245,68
03	06	04	01	01	0306040101	(I) - Quota imputata all'esercizio dei contributi in c/esercizio FSR destinati ad investimenti	5				3.577.467,93	A	3.577.467,93
03	06	05	01	01	0306050101	(I) - Quota imputata all'esercizio degli altri contributi in c/esercizio destinati ad investimenti	5				5.185.207,28	A	5.185.207,28
03	06	06	01	01	0306060101	(I) - Quota imputata all'esercizio di altre poste del patrimonio netto	5						
03	06	06	02	02	0306060202	(I) - Utilizzo riserva ex art. 14 L.R. 146/96	5						
03	07	01	01	01	0307010101	(I) - Incrementi delle immobilizzazioni immateriali per lavori interni	5						
03	07	01	02	02	0307020102	(I) - Incrementi delle immobilizzazioni materiali per lavori interni	5						
03	08	01	01	01	0308010101	(I) - Ricavi per consulenze in applicazione della normativa in materia di sicurezza nei luoghi di lavoro	5						
03	08	01	02	02	0308020102	(I) - Ricavi per consulenze, certificazioni e attestazioni non sanitarie	5						
03	08	01	03	03	0308030103	(C) - Ricavi per maggior comfort alberghiero	5				1.738,60	A	1.738,60
03	08	01	04	04	0308040104	(C) - Ricavi per pareri comitato etico su proposte di sperimentazioni cliniche e farmacologiche	5						
03	08	01	05	05	0308050105	(C) - Per utilizzo mensa da parte di esterni	5						
03	08	01	06	06	0308060106	(P) - Altri ricavi per prestazioni non sanitarie	5						
03	08	02	01	01	0308020101	(C) - Affitti attivi	5						
03	08	02	02	02	0308020202	(C) - Altri proventi da attività immobiliare	5				186.882,15	A	186.882,15
03	08	03	01	01	0308030101	(I) - Proventi per buoni mensa a terzi	5						
03	08	03	02	02	0308030202	(I) - Proventi per multe, ammende e contravvenzioni (non sanitarie)	5			353,48	34.424,83	A	34.071,35
03	08	03	03	03	0308030303	(I) - Proventi per gestione telefoni pubblici	5						
03	08	03	04	04	0308030404	(C) - Proventi per gestione distributori automatici di bibite	5						
03	08	03	05	05	0308030505	(C) - Proventi per corsi di formazione	5				3.934,44	A	3.934,44
03	08	03	06	06	0308030606	(I) - Proventi per sponsorizzazioni	5			800,00	58.621,38	A	57.821,38
03	08	03	07	07	0308030707	(I) - Proventi per gestione parcheggi	5						

20

SERIE	GRUPPO	MASTRO	CONTO	SOTTOCONTO	CODPOC	DESCRIZIONE	LIVELLO	SEZ SALDO INIZIALE	SALDO INIZIALE	MOVIMENTI DARE	MOVIMENTI AVERE	SEZ SALDO FINALE	SALDO FINALE
03	08	03	01	08	0308030108	(I) - Proventi per concessione spazi interni	5						
03	08	03	01	09	0308030109	(C) - Altri proventi non sanitari	5			75.537,04	340.536,08	A	266.999,04
03	08	03	01	10	0308030110	(I) - Proventi sanzioni art. 21, comma 2 del D.Lgs. N. 758/94 - L.R. n. 12/2014 - contravvenzioni in materia di sicurezza e di igiene del lavoro	5						
03	09	01	01	01	0309010101	(I) - Sconti, abbuoni, premi su acquisti di prodotti farmaceutici ed emoderivati con AIC	5						
03	09	01	01	02	0309010102	(P) - Resi su acquisti di prodotti farmaceutici ed emoderivati con AIC	5						
03	09	01	01	03	0309010103	(P) - Altre rettifiche sui costi di prodotti farmaceutici ed emoderivati con AIC	5						
03	09	01	01	04	0309010104	(P) - Sconti, abbuoni, premi su acquisti di medicinali senza AIC	5						
03	09	01	01	05	0309010105	(P) - Resi su acquisti di medicinali senza AIC	5						
03	09	01	01	06	0309010106	(P) - Altre rettifiche sui costi di medicinali senza AIC	5						
03	09	01	01	07	0309010107	(I) - Sconti, abbuoni, premi su acquisti di emoderivati di produzione regionale	5						
03	09	01	01	08	0309010108	(I) - Resi su acquisti di emoderivati di produzione regionale	5						
03	09	01	01	09	0309010109	(I) - Altre rettifiche sui costi di emoderivati di produzione regionale	5						
03	09	01	01	10	0309010110	(I) - Rettifiche sui costi di sangue ed emocomponenti da pubblico (Aziende sanitarie pubbliche della Regione) - Mobilità intraregionale	5						
03	09	01	01	11	0309010111	(I) - Rettifiche sui costi di sangue ed emocomponenti da pubblico (Aziende sanitarie pubbliche extra Regione) - Mobilità extraregionale	5						
03	09	01	01	12	0309010112	(I) - Rettifiche sui costi di sangue ed emocomponenti da altri soggetti	5						
03	09	01	01	13	0309010113	(I) - Sconti, abbuoni, premi su acquisti di dispositivi medici	5						
03	09	01	01	14	0309010114	(P) - Resi su acquisti di dispositivi medici	5						
03	09	01	01	15	0309010115	(P) - Altre rettifiche sui costi di dispositivi medici	5						
03	09	01	01	16	0309010116	(P) - Sconti, abbuoni, premi su acquisti di dispositivi medici impiantabili attivi	5						
03	09	01	01	17	0309010117	(P) - Resi su acquisti di dispositivi medici impiantabili attivi	5						
03	09	01	01	18	0309010118	(P) - Altre rettifiche sui costi di dispositivi medici impiantabili attivi	5						
03	09	01	01	19	0309010119	(P) - Sconti, abbuoni, premi su acquisti di dispositivi medico diagnostici in vitro (IVD)	5						
03	09	01	01	20	0309010120	(P) - Resi su acquisti di dispositivi medico diagnostici in vitro (IVD)	5						
03	09	01	01	21	0309010121	(P) - Altre rettifiche sui costi di dispositivi medico diagnostici in vitro (IVD)	5						
03	09	01	01	22	0309010122	(P) - Sconti, abbuoni, premi su acquisti di prodotti dietetici	5						
03	09	01	01	23	0309010123	(P) - Resi su acquisti di prodotti dietetici	5						
03	09	01	01	24	0309010124	(P) - Altre rettifiche sui costi di prodotti dietetici	5						
03	09	01	01	25	0309010125	(P) - Sconti, abbuoni, premi su acquisti di materiali per la profilassi (vaccini)	5						
03	09	01	01	26	0309010126	(P) - Resi su acquisti di materiali per la profilassi (vaccini)	5						
03	09	01	01	27	0309010127	(P) - Altre rettifiche sui costi di materiali per la profilassi (vaccini)	5						
03	09	01	01	28	0309010128	(P) - Sconti, abbuoni, premi su acquisti di prodotti chimici	5						
03	09	01	01	29	0309010129	(P) - Resi su acquisti di prodotti chimici	5						
03	09	01	01	30	0309010130	(P) - Altre rettifiche sui costi di prodotti chimici	5						
03	09	01	01	31	0309010131	(P) - Sconti, abbuoni, premi su acquisti di materiali e prodotti per uso veterinario	5						
03	09	01	01	32	0309010132	(P) - Resi su acquisti di materiali e prodotti per uso veterinario	5						
03	09	01	01	33	0309010133	(P) - Altre rettifiche sui costi di materiali e prodotti per uso veterinario	5						
03	09	01	01	34	0309010134	(P) - Sconti, abbuoni, premi su acquisti di altri beni e prodotti sanitari	5						
03	09	01	01	35	0309010135	(P) - Resi su acquisti di altri beni e prodotti sanitari	5						
03	09	01	01	36	0309010136	(P) - Altre rettifiche sui costi di altri beni e prodotti sanitari	5						
03	09	01	01	37	0309010137	(P) - Sconti, abbuoni, premi su acquisti di beni e prodotti sanitari da Aziende sanitarie pubbliche della Regione	5						
03	09	01	01	38	0309010138	(P) - Resi su acquisti di beni e prodotti sanitari da Aziende sanitarie pubbliche della Regione	5						
03	09	01	01	39	0309010139	(P) - Altre rettifiche sui costi di beni e prodotti sanitari da Aziende sanitarie pubbliche della Regione	5						
03	09	01	01	40	0309010140	Sconti, abbuoni, premi su acquisti di Farmaci innovativi	5						
03	09	01	01	41	0309010141	Resi su acquisti di Farmaci innovativi	5						
03	09	01	01	42	0309010142	Altre rettifiche sui costi per acquisti di Farmaci innovativi	5						
03	09	01	02	01	0309010201	(P) - Sconti, abbuoni, premi su acquisti di prodotti alimentari	5						
03	09	01	02	02	0309010202	(P) - Resi su acquisti di prodotti alimentari	5						
03	09	01	02	03	0309010203	(P) - Altre rettifiche sui costi di prodotti alimentari	5						
03	09	01	02	04	0309010204	(P) - Sconti, abbuoni, premi su acquisti di materiali di guardaroba, di pulizia e di convivenza in genere	5						
03	09	01	02	05	0309010205	(P) - Resi su acquisti di materiali di guardaroba, di pulizia e di convivenza in genere	5						
03	09	01	02	06	0309010206	(P) - Altre rettifiche sui costi di materiali di guardaroba, di pulizia e di convivenza in genere	5						

SERIE	GRUPPO	MASTRO	CONTO	SOTTOCONTO	CODPDC	DESCRIZIONE	LIVELLO	SEZ. SALDO INIZIALE	SALDO INIZIALE	MOVIMENTI DARE	MOVIMENTI AVERE	SEZ. SALDO FINALE	SALDO FINALE
03	09	01	02	07	0309010207	(P) - Sconti, abbuoni, premi su acquisti di combustibili, carburanti e lubrificanti	5						
03	09	01	02	08	0309010208	(P) - Resi su acquisti di combustibili, carburanti e lubrificanti	5						
03	09	01	02	09	0309010209	(P) - Altre rettifiche sui costi di combustibili, carburanti e lubrificanti	5						
03	09	01	02	10	0309010210	(P) - Sconti, abbuoni, premi su acquisti di supporti informatici e cancelleria	5						
03	09	01	02	11	0309010211	(P) - Resi su acquisti di supporti informatici e cancelleria	5						
03	09	01	02	12	0309010212	(P) - Altre rettifiche sui costi di supporti informatici e cancelleria	5						
03	09	01	02	13	0309010213	(P) - Sconti, abbuoni, premi su acquisti di materiale per la manutenzione	5						
03	09	01	02	14	0309010214	(P) - Resi su acquisti di materiale per la manutenzione	5						
03	09	01	02	15	0309010215	(P) - Altre rettifiche sui costi di materiale per la manutenzione	5						
03	09	01	02	16	0309010216	(P) - Sconti, abbuoni, premi su acquisti di altri beni e prodotti non sanitari	5						
03	09	01	02	17	0309010217	(P) - Resi su acquisti di altri beni e prodotti non sanitari	5						
03	09	01	02	18	0309010218	(P) - Altre rettifiche sui costi di altri beni e prodotti non sanitari	5						
03	09	01	02	19	0309010219	(P) - Sconti, abbuoni, premi su acquisti di beni e prodotti non sanitari da Aziende sanitarie pubbliche della Regione	5						
03	09	01	02	20	0309010220	(P) - Resi su acquisti di beni e prodotti non sanitari da Aziende sanitarie pubbliche della Regione	5						
03	09	01	02	21	0309010221	(P) - Altre rettifiche sui costi di beni e prodotti non sanitari da Aziende sanitarie pubbliche della Regione	5						
03	09	01	03	01	0309010301	(I) - Sconti da case di cura private v/ cittadini residenti nella Regione (assistenza specialistica ambulatoriale)	5						
03	09	01	03	02	0309010302	(I) - Sconti da altri soggetti privati v/ cittadini residenti nella Regione	5						
03	09	01	03	03	0309010303	(I) - Sconti da case di cura private v/ cittadini non residenti - extraregione (mobilità attiva in compensazione)	5						
03	09	01	03	04	0309010304	(I) - Sconti da altri soggetti privati v/ cittadini non residenti - extraregione (mobilità attiva in compensazione)	5						
03	09	01	04	01	0309010401	(P) - Rimanenze finali medicinali con AIC	5				9.637.765,40	A	9.637.765,40
03	09	01	04	02	0309010402	(P) - Rimanenze finali soluzioni infusionali con AIC	5				4.720,81	A	4.720,81
03	09	01	04	03	0309010403	(P) - Rimanenze finali ossigeno con AIC	5				1.919,27	A	1.919,27
03	09	01	04	04	0309010404	(P) - Rimanenze finali altri gas medicinali con AIC	5				18.281,70	A	18.281,70
03	09	01	04	05	0309010405	(P) - Rimanenze finali emoderivati con AIC	5				299.372,47	A	299.372,47
03	09	01	04	06	0309010406	(P) - Rimanenze finali medicinali senza AIC	5				153.849,16	A	153.849,16
03	09	01	04	07	0309010407	(P) - Rimanenze finali emoderivati di produzione regionale	5						
03	09	01	04	08	0309010408	(P) - Rimanenze finali sangue ed emocomponenti	5						
03	09	01	04	09	0309010409	(P) - Rimanenze finali strumentazione per bioimmagini e radioterapia	5				57.070,16	A	57.070,16
03	09	01	04	10	0309010410	(P) - Rimanenze finali materiale per sterilizzazione	5				8.572,01	A	8.572,01
03	09	01	04	11	0309010411	(P) - Rimanenze finali dispositivi per chirurgia mini-invasiva ed elettrochirurgia tendineo-legamentosa	5				237.459,44	A	237.459,44
03	09	01	04	12	0309010412	(P) - Rimanenze finali protesi ortopediche e mezzi per osteosintesi e sintesi	5				125.902,79	A	125.902,79
03	09	01	04	13	0309010413	(P) - Rimanenze finali protesi oculari e cardiache	5				28.295,80	A	28.295,80
03	09	01	04	14	0309010414	(P) - Rimanenze finali altri dispositivi protesici impiantabili e prodotti per osteosintesi	5				4.904,64	A	4.904,64
03	09	01	04	15	0309010415	(P) - Rimanenze finali supporti e ausili tecnici per persone disabili	5				8.142,05	A	8.142,05
03	09	01	04	16	0309010416	(P) - Rimanenze finali dispositivi per emotrasi e ematologia	5				15.277,66	A	15.277,66
03	09	01	04	17	0309010417	(P) - Rimanenze finali strumentazione per esplorazioni funzionali ed interventi terapeutici	5				43.182,99	A	43.182,99
03	09	01	04	18	0309010418	(P) - Rimanenze finali prodotti dietetici	5				349.679,38	A	349.679,38
03	09	01	04	19	0309010419	(P) - Rimanenze finali dispositivi per dialisi	5				349.609,43	A	349.609,43
03	09	01	04	20	0309010420	(P) - Rimanenze finali strumentazione per radiologia diagnostica ed interventistica	5				971,05	A	971,05
03	09	01	04	21	0309010421	(P) - Rimanenze finali strumentario chirurgico plurisito o riusabile	5				59.941,67	A	59.941,67
03	09	01	04	22	0309010422	(P) - Rimanenze finali dispositivi medico-diagnostici in vitro (D.Lgs. 332/2000)	5				1.412.543,58	A	1.412.543,58
03	09	01	04	23	0309010423	(P) - Rimanenze finali dispositivi protesici impiantabili - vari	5				36.165,23	A	36.165,23
03	09	01	04	24	0309010424	(P) - Rimanenze finali dispositivi per sistema artero-venoso	5				341.902,99	A	341.902,99
03	09	01	04	25	0309010425	(P) - Rimanenze finali guide per apparato cardiocircolatorio	5				51.496,86	A	51.496,86
03	09	01	04	26	0309010426	(P) - Rimanenze finali prodotti dietetici	5				5.237,29	A	5.237,29
03	09	01	04	27	0309010427	(P) - Rimanenze finali alimenti per nutrizione artificiale senza AIC	5				66.412,52	A	66.412,52
03	09	01	04	28	0309010428	(P) - Rimanenze finali sieri	5						
03	09	01	04	29	0309010429	(P) - Rimanenze finali vaccini obbligatori	5						
03	09	01	04	30	0309010430	(P) - Rimanenze finali altri vaccini	5				2.856,70	A	2.856,70
03	09	01	04	31	0309010431	(P) - Rimanenze finali materiali per la profilassi	5						
03	09	01	04	32	0309010432	(P) - Rimanenze finali prodotti chimici	5						
03	09	01	04	33	0309010433	(P) - Rimanenze finali medicinali ad uso veterinario	5						

274

SERIE	GRUPPO	MASTRO	CONTO	SOTTOCONTO	CODDOC	DESCRIZIONE	LIVELLO	SEZ. SALDO INIZIALE	SALDO INIZIALE	MOVIMENTI DARE	MOVIMENTI AVERE	SEZ. SALDO FINALE	SALDO FINALE
03	09	01	04	34	0309010434	(P) - Rimanenze finali materiali chirurgici, sanitari e diagnostici per uso veterinario	5						
03	09	01	04	35	0309010435	(P) - Rimanenze finali altri materiali e beni sanitari per uso veterinario	5						
03	09	01	04	36	0309010436	(P) - Rimanenze finali vetriere e materiale plastico per laboratorio	5				22.568,66	A	22.568,66
03	09	01	04	37	0309010437	(P) - Rimanenze finali materiali di consumo non specifici per strumentazione diagnostica	5				93.627,14	A	93.627,14
03	09	01	04	38	0309010438	(P) - Rimanenze finali altri beni e prodotti sanitari	5				180.987,44	A	180.987,44
03	09	01	04	39	0309010439	(P) - Rimanenze finali dispositivi da somministrazione, prelievo e raccolta	5				632.496,82	A	632.496,82
03	09	01	04	40	0309010440	(P) - Rimanenze finali dispositivi impiantabili attivi	5				31.197,03	A	31.197,03
03	09	01	04	41	0309010441	(P) - Rimanenze finali altri dispositivi per apparato cardiocircolatorio	5				192.131,49	A	192.131,49
03	09	01	04	42	0309010442	(P) - Rimanenze finali disinfettanti, antisettici e proteolitici (D.Lgs. 46/97)	5				23.214,09	A	23.214,09
03	09	01	04	43	0309010443	(P) - Rimanenze finali dispositivi per apparato gastrointestinale	5				108.873,90	A	108.873,90
03	09	01	04	44	0309010444	(P) - Rimanenze finali dispositivi da sutura	5				199.430,70	A	199.430,70
03	09	01	04	45	0309010445	(P) - Rimanenze finali dispositivi per sistema nervoso e midollare	5				24.648,40	A	24.648,40
03	09	01	04	46	0309010446	(P) - Rimanenze finali dispositivi per odontoiatria, oftalmologia e otorinolaringoiatria	5				77.787,69	A	77.787,69
03	09	01	04	47	0309010447	(P) - Rimanenze finali dispositivi per apparato respiratorio e anestesia	5				226.521,29	A	226.521,29
03	09	01	04	48	0309010448	(P) - Rimanenze finali dispositivi di protezione e ausili per incontinenza (D.Lgs. 46/97)	5				188.552,61	A	188.552,61
03	09	01	04	49	0309010449	(P) - Rimanenze finali dispositivi per apparato urogenitale	5				58.158,49	A	58.158,49
03	09	01	04	50	0309010450	(P) - Rimanenze finali dispositivi vari	5				302.955,27	A	302.955,27
03	09	01	04	51	0309010451	(P) - Rimanenze finali dispositivi per medicazioni generali e specialistiche	5				347.297,22	A	347.297,22
03	09	01	04	52	0309010452	(P) - Rimanenze finali Farmaci innovativi	5				425.624,06	A	425.624,06
03	09	01	05	01	0309010501	(P) - Rivalutazioni rimanenze sanitarie	5						
03	09	01	06	01	0309010601	(P) - Rimanenze finali prodotti alimentari	5						
03	09	01	06	02	0309010602	(P) - Rimanenze finali materiali di guardaroba, di pulizia e di convivenza in genere	5				29.504,90	A	29.504,90
03	09	01	06	03	0309010603	(P) - Rimanenze finali combustibili, carburanti e lubrificanti	5				102.147,29	A	102.147,29
03	09	01	06	04	0309010604	(P) - Rimanenze finali supporti informatici	5				107.409,14	A	107.409,14
03	09	01	06	05	0309010605	(P) - Rimanenze finali cancelleria e stampanti	5						
03	09	01	06	06	0309010606	(P) - Rimanenze finali materiali per la manutenzione di immobili e loro pertinenze	5				139.324,97	A	139.324,97
03	09	01	06	07	0309010607	(P) - Rimanenze finali materiali per la manutenzione di mobili e macchine	5						
03	09	01	06	08	0309010608	(P) - Rimanenze finali materiali per la manutenzione di attrezzature tecnico scientifiche sanitarie	5				15.166,69	A	15.166,69
03	09	01	06	09	0309010609	(P) - Rimanenze finali materiali per la manutenzione di automezzi	5				4.064,04	A	4.064,04
03	09	01	06	10	0309010610	(P) - Rimanenze finali di materiale per la manutenzione di altro	5				502,43	A	502,43
03	09	01	06	11	0309010611	(P) - Rimanenze finali altri beni e prodotti non sanitari	5						
03	09	01	07	01	0309010701	(P) - Rivalutazione rimanenze non sanitarie	5						
03	09	01	08	01	0309010801	(I) - Compartecipazione alla spesa per prestazioni sanitarie - Ticket sulle prestazioni assistenza specialistica ambulatoriale da IRCCS privati e Policlinici privati	5						
03	09	01	08	02	0309010802	(I) - Quota fissa art.17 c. 6 D.L. 98/2011 per prestazioni assistenza specialistica ambulatoriale da IRCCS privati e Policlinici privati	5						
03	09	01	08	03	0309010803	(I) - Compartecipazione alla spesa per prestazioni sanitarie - Ticket sulle prestazioni assistenza specialistica ambulatoriale da Ospedali Classificati privati	5						
03	09	01	08	04	0309010804	(I) - Quota fissa art. 17 c. 6 D.L. 98/2011 per assistenza specialistica ambulatoriale da Ospedali Classificati privati	5						
03	09	01	08	05	0309010805	(I) - Compartecipazione alla spesa per prestazioni sanitarie - Ticket sulle prestazioni assistenza specialistica ambulatoriale da Case di Cura private	5				976.058,35	A	976.058,35
03	09	01	08	06	0309010806	(I) - Quota fissa art.17 c.6 D.L.98/2011 assistenza specialistica ambulatoriale Case di Cura private	5				337.730,00	A	337.730,00
03	09	01	08	07	0309010807	(I) - Compartecipazione alla spesa per prestazioni sanitarie - Ticket sulle prestazioni assistenza specialistica ambulatoriale da altri privati	5			11.839,52			11.839,52
03	09	01	08	08	0309010808	(I) - Quota fissa art.17 c.6 D.L.98/2011 assistenza specialistica ambulatoriale da altri privati	5			3.280,00			3.280,00
03	09	01	08	09	0309010809	(I) - Compartecipazione alla spesa per prestazioni sanitarie - Ticket sulle prestazioni assistenza specialistica ambulatoriale da privato per cittadini non residenti - Estrazione	5			326,39			326,39
03	09	01	08	10	0309010810	(I) - Quota fissa art 17 c.6 D.L. 98/2011 per assistenza specialistica ambulatoriale da privato per cittadini non residenti - Estrazione	5			90,00			90,00

SERIE	GRUPPO	MASTRO	CONTO	SOTTOCONTO	CODPDC	DESCRIZIONE	LIVELLO	SEZ. SALDO INIZIALE	SALDO INIZIALE	MOVIMENTI DARE	MOVIMENTI AVERE	SEZ. SALDO FINALE	SALDO FINALE
03	09	01	09	01	0309010901	(f) Compartecipazione alla spesa per prestazioni sanitarie - Ticket su prestaz. trasferite dal regime di ricovero ordinario in regime ambulatoriale (DCA 50/2011) da IRCCS privati e Policlinici privati	5						
03	09	01	09	02	0309010902	(f) Quota fissa art. 17 c. 6 D.L. 98/2011 per prestaz. trasferite da regime di ricovero ordinario in regime ambulatoriale (DCA 50/2011) da IRCCS privati e Policlinici privati	5						
03	09	01	09	03	0309010903	(f) Compartecipazione alla spesa per prestazioni sanitarie - Ticket sulle prestaz. trasferite dal regime di ricovero ordinario in regime ambulatoriale (DCA 50/2011) da Ospedali Classificati privati	5						
03	09	01	09	04	0309010904	(f) Quota fissa art. 17 c. 6 D.L. 98/2011 per prestaz. trasferite dal regime di ricovero ordinario in regime ambulatoriale (DCA 50/2011) da Ospedali Classificati privati	5						
03	09	01	09	05	0309010905	(f) Compartecipazione alla spesa per prestazioni sanitarie - Ticket su prestaz. trasferite da regime di ricovero ordinario in regime ambulatoriale (DCA 50/2011) da Case di Cura private	5				75.661,95	A	75.661,95
03	09	01	09	06	0309010906	(f) Quota fissa art. 17 c. 6 D.L. 98/2011 per prestaz. trasferite dal regime di ricovero ordinario in regime ambulatoriale (DCA 50/2011) da Case di Cura private	5				20.930,00	A	20.930,00
03	09	01	09	07	0309010907	(f) Compartecipazione alla spesa per prestazioni sanitarie - Ticket sulle prestaz. trasferite dal regime di ricovero ordinario in regime ambulatoriale (DCA 50/2011) da altri privati	5						
03	09	01	09	08	0309010908	(f) Quota fissa art. 17 c. 6 D.L. 98/2011 per prestaz. trasferite dal regime di ricovero ordinario in regime ambulatoriale (DCA 50/2011) da altri privati	5						
03	09	01	09	09	0309010909	(f) Compartecipazione alla spesa per prestazioni sanitarie - Ticket su prestaz. trasferite dal regime di ricovero ord. in regime ambulat. (DCA 50/2011) da priv. cittadini non residenti - Extraregione	5						
03	09	01	09	10	0309010910	(f) Quota fissa di cui all'art. 17, comma 6, del D.L. 98/2011 per prestaz. trasferite dal regime di ricovero ord. in regime ambulat. (DCA 50/2011) da privato per cittadini non residenti - Extraregione	5						
03	09	01	10	01	0309011001	(f) Compartecipazione alla spesa per prestazioni sanitarie - Ticket su prestazioni termali in convenzione - da privato	5				436.740,10	A	436.740,10
03	09	01	10	02	0309011002	(f) Quota fissa art. 17 c.6 D.L. 98/2011 per prestazioni termali in convenzione - da privato	5						
03	09	01	10	03	0309011003	(f) Compartecipazione alla spesa per prestazioni sanitarie - Ticket sulle prestazioni termali in convenzione - da privato per cittadini non residenti - Extraregione	5						
03	09	01	10	04	0309011004	(f) Quota fissa art. 17 c. 6 D.L. 98/2011 per prestazioni termali in convenzione - da privato per cittadini non residenti - Extraregione	5						
03	09	01	11	01	0309011101	(f) - Compartecipazione alla spesa per prestazioni sanitarie - Ticket sulle prestazioni assistenza riabilitativa - da privato (intra-regionale)	5						
03	09	01	11	02	0309011102	(f) - Compartecipazione alla spesa per prestazioni sanitarie - Ticket sulle prestazioni assistenza riabilitativa - da privato (extraregionale)	5						
03	09	01	12	01	0309011201	(f) Compartecipazione alla spesa per prestazioni sanitarie - Ticket sulle prestazioni di psichiatria residenziale e semiresidenziale - da privato (intra-regionale)	5						
03	09	01	12	02	0309011202	(f) Compartecipazione alla spesa per prestazioni sanitarie - Ticket sulle prestazioni di psichiatria residenziale e semiresidenziale - da privato (extraregionale)	5						
03	09	01	13	01	0309011301	(f) Compartecipazione alla spesa per prestazioni sanitarie - Ticket sulle prestazioni socio-sanitarie a rilevanza sanitaria - da privato (intra-regionale)	5						
03	09	01	13	02	0309011302	(f) Compartecipazione alla spesa per prestazioni sanitarie - Ticket sulle prestazioni socio-sanitarie a rilevanza sanitaria - da privato (extraregionale)	5						
04	01	01	01	01	0401010101	(f) - Interessi attivi su c/c bancari	5						
04	01	02	01	01	0401020101	(f) - Interessi attivi su c/c postali	5						
04	01	02	01	02	0401020102	(f) - Interessi attivi su c/c bancari	5						
04	01	03	01	01	0401030101	(f) - Altri interessi attivi	5						
04	02	01	01	01	0402010101	(f) - Proventi da partecipazioni	5						
04	02	02	01	01	0402020101	(f) - Proventi finanziari da crediti iscritti nelle immobilizzazioni	5						
04	02	03	01	01	0402030101	(f) - Proventi finanziari da titoli iscritti nelle immobilizzazioni	5						
04	02	04	01	01	0402040101	(f) - Altri proventi finanziari diversi dai precedenti	5						
04	02	05	01	01	0402050101	(f) - Utili su cambi	5						
05	01	01	01	01	0501010101	(f) - Rivalutazioni	5						

27

SERIE	GRUPPO	MASTRO	CONTO	SOTTOCONTO	CODDPC	DESCRIZIONE	LIVELLO	SEZ. SALDO INIZIALE	SALDO INIZIALE	MOVIMENTI DARE	MOVIMENTI AVERE	SEZ. SALDO FINALE	SALDO FINALE
06	01	01	01	01	0601010101	(I) - Plusvalenze	5						
06	01	02	01	01	0601020101	(I) - Proventi da donazioni e liberalità diverse	5				3.032.781,00 A		3.032.781,00
06	01	02	02	01	0601020201	(I) - Sopravvenienze attive v/Aziende san pubb Regione mobilità intraregionale	5				21.274,48 A		21.274,48
06	01	02	02	02	0601020202	(I) - Altre sopravvenienze attive v/ASI della Regione	5						
06	01	02	02	03	0601020203	(I) - Sopravvenienze attive v/terzi relative alla mobilità extraregionale	5						
06	01	02	02	04	0601020204	(I) - Sopravvenienze attive v/terzi relative al personale	5						
06	01	02	02	05	0601020205	(I) - Sopravvenienze attive v/terzi relative alle convenzioni con medici di base	5						
06	01	02	02	06	0601020206	(I) - Sopravvenienze attive v/terzi relative alle convenzioni per la specialistica	5				2.636.094,74 A		2.636.094,74
06	01	02	02	07	0601020207	(I) - Sopravvenienze attive v/terzi acquisto p. sanit. da operatori accreditati	5				468.853,64 A		468.853,64
06	01	02	02	08	0601020208	(I) - Sopravvenienze attive v/terzi acquisto beni e servizi	5						
06	01	02	02	09	0601020209	(I) - Sopravvenienze attive per attività libero professionale	5		8.224,17		1.389.109,26 A		1.389.885,09
06	01	02	02	10	0601020210	(I) - Altre sopravvenienze attive v/terzi	5						
06	01	02	03	01	0601020301	(I) - Insussistenze attive v/Aziende sanitarie pubbliche della Regione	5						
06	01	02	03	02	0601020302	(I) - Insussistenze attive v/terzi relative alla mobilità extraregionale	5						
06	01	02	03	03	0601020303	(I) - Insussistenze attive v/terzi relative al personale	5						
06	01	02	03	04	0601020304	(I) - Insussistenze attive v/terzi relative alle convenzioni con medici di base	5						
06	01	02	03	05	0601020305	(I) - Insussistenze attive v/terzi relative alle convenzioni per la specialistica	5				376.389,61 A		376.389,61
06	01	02	03	06	0601020306	(I) - Insussistenze attive v/terzi acquisto prest sanit da accreditati	5				6.075.675,13 A		4.775.794,84
06	01	02	03	07	0601020307	(I) - Insussistenze attive v/terzi acquisto beni e servizi	5			1.668.318,58	1.737.112,79 A		68.794,21
06	01	02	03	08	0601020308	Altre insussistenze attive v/terzi	5						
06	01	02	04	01	0601020401	(I) - Altri proventi straordinari	5		71.239.940,43		752.297,11 D		70.487.643,32
07	01	01	01	01	0701010101	(P) - Medicinali con AIC	5		17.397,05				17.397,05
07	01	01	01	02	0701010102	(P) - Soluzioni infusionali con AIC	5		1.359.024,64		172,43 D		1.358.852,21
07	01	01	01	03	0701010103	(P) - Ossigeno con AIC	5		174.947,81				174.947,81
07	01	01	01	04	0701010104	(P) - Altri gas medicali con AIC	5		2.013.885,93		2.084,50 D		2.011.801,43
07	01	01	01	05	0701010105	(P) - Emoderivati con AIC	5		768.649,56		16.385,22 D		752.264,34
07	01	01	01	06	0701010106	(P) - Medicinali senza AIC	5						
07	01	01	01	07	0701010107	(P) - Emoderivati di produzione regionale	5						
07	01	01	01	08	0701010108	(P) - Farmaci innovativi	5		11.896.639,17		3.410.643,90 D		8.485.995,27
07	01	01	02	01	0701010201	(I) - Sangue ed emocomponenti da pubblico (Aziende sanitarie pubbliche della Regione) - Mobilità intraregionale	5						
07	01	01	02	02	0701010202	(I) - Sangue ed emocomponenti da pubblico (Aziende sanitarie pubbliche extra Regione) - Mobilità extraregionale	5		23.080,75				23.080,75
07	01	01	02	03	0701010203	(I) - Costi per plasmaderivazione da pubblico (Aziende sanitarie pubbliche extra Regione) - Mobilità extraregionale	5						
07	01	01	02	04	0701010204	(I) - Mobilità extraregionale	5						
07	01	01	03	01	0701010301	(P) - Strumentazione per biolimmagini e radioterapia	5		81.557,27				81.557,27
07	01	01	03	02	0701010302	(P) - Materiale per sterilizzazione	5		46.837,63				46.837,63
07	01	01	03	03	0701010303	(P) - Dispositivi per chirurgia mini-invasiva ed elettrochirurgia	5		1.485.700,01		2.251,79 D		1.483.448,22
07	01	01	03	04	0701010304	(P) - Protesi ortopediche e mezzi per osteosintesi e sintesi tendineo-legamentosa	5		3.098.419,80		20.274,57 D		3.078.145,23
07	01	01	03	05	0701010305	(P) - Protesi oculistiche	5		232.024,76				232.024,76
07	01	01	03	06	0701010306	(P) - Protesi vascolari e cardiache	5		1.843.594,95		465,92 D		1.843.129,03
07	01	01	03	07	0701010307	(P) - Altri dispositivi protesici impiantabili e prodotti per osteosintesi	5		53.882,09				53.882,09
07	01	01	03	08	0701010308	(P) - Supporti e ausili tecnici per persone disabili	5		126.750,90				126.750,90
07	01	01	03	09	0701010309	(P) - Dispositivi per emotrasiusione ed ematologia	5		429.955,11				429.955,11
07	01	01	03	10	0701010310	(P) - Dispositivi per dialisi	5		1.659.236,93		9.797,46 D		1.649.439,47
07	01	01	03	11	0701010311	(P) - Dispositivi medico-diagnostici in vitro (D.Lgs. 332/2000)	5		12.842.226,19		55.677,47 D		12.786.548,72
07	01	01	03	12	0701010312	(P) - Dispositivi da somministrazione, prelievo e raccolta	5		3.741.189,83		32.686,40 D		3.708.503,43
07	01	01	03	13	0701010313	(P) - Dispositivi impiantabili attivi	5		3.111.685,41		39.686,40 D		3.071.999,01
07	01	01	03	14	0701010314	(P) - Strumentazione per esplorazioni funzionali ed interventi terapeutici	5		1.609,85				1.609,85
07	01	01	03	15	0701010315	(P) - Strumentazione per radiologia diagnostica ed interventistica	5		631.553,87		83,94 D		631.469,93
07	01	01	03	16	0701010316	(P) - Strumentario chirurgico plurioso o riusabile	5		196.988,74				196.988,74
07	01	01	03	17	0701010317	(P) - Dispositivi protesici impiantabili - vari	5		2.176.509,12		5.667,11 D		2.170.842,01
07	01	01	03	18	0701010318	(P) - Dispositivi per sistema artero-venoso	5		376.635,26				376.635,26
07	01	01	03	19	0701010319	(P) - Guide per apparato cardiocircolatorio	5		1.038.144,53		17.026,08 D		1.021.118,45
07	01	01	03	20	0701010320	(P) - Altri dispositivi per apparato cardiocircolatorio	5		118.138,37				118.138,37
07	01	01	03	21	0701010321	(P) - Disinfettanti, antisettici e proteolici (D.Lgs. 46/97)	5		362.947,48				362.947,48
07	01	01	03	22	0701010322	(P) - Dispositivi per apparato gastrointestinale	5		1.289.229,07		3.055,07 D		1.286.174,00
07	01	01	03	23	0701010323	(P) - Dispositivi da sutura	5		120.204,52				120.204,52
07	01	01	03	24	0701010324	(P) - Dispositivi per sistema nervoso e midollare	5		544.925,60				544.925,60
07	01	01	03	25	0701010325	(P) - Dispositivi per odontoiatria, oftalmologia e otorinolaringoiatria	5						

SERIE	GRUPPO	MASTRO	CONTO	SOTTOCONTO	CODPDC	DESCRIZIONE	LIVELLO	SEZ_SALDO_INIZIALE	SALDO_INIZIALE	MOVIMENTI_DARE	MOVIMENTI_AVERE	SEZ_SALDO_FINALE	SALDO_FINALE
07	01	01	03	26	0701010326	(P) - Dispositivi per apparato respiratorio e anestesia	5		605.494,51		2.587,63	D	602.906,88
07	01	01	03	27	0701010327	(P) - Dispositivi di protezione e ausili per incontinenza (D.Lgs. 46/97)	5		2.093.210,20		12.873,40	D	2.080.336,80
07	01	01	03	28	0701010328	(P) - Dispositivi per apparato urinale	5		177.874,63		847,90	D	177.026,73
07	01	01	03	29	0701010329	(P) - Dispositivi vari	5		1.738.515,19		10.094,46	D	1.728.420,73
07	01	01	03	30	0701010330	(P) - Dispositivi per medicazioni generali e specialistiche	5		1.894.210,94		122,61	D	1.894.088,33
07	01	01	04	01	0701010401	(P) - Prodotti dietetici	5		39.367,65		2.148,59	D	37.219,06
07	01	01	04	02	0701010402	(P) - Alimenti per nutrizione artificiale senza AIC	5		435.357,50		3.615,90	D	431.741,60
07	01	01	05	01	0701010501	(P) - Sieri	5						
07	01	01	05	02	0701010502	(P) - Vaccini obbligatori	5		584.498,66		9.069,50	D	575.429,16
07	01	01	05	03	0701010503	(P) - Altri vaccini	5		1.651.414,91		4.058,96	D	1.647.355,95
07	01	01	05	04	0701010504	(P) - Altri materiali per la profilassi	5						
07	01	01	06	01	0701010601	(P) - Prodotti chimici	5						
07	01	01	07	01	0701010701	(P) - Medicinali ad uso veterinario	5						
07	01	01	07	02	0701010702	(P) - Materiali chirurgici, sanitari e diagnostici per uso veterinario	5		11.791,41			D	11.791,41
07	01	01	07	03	0701010703	(P) - Altri materiali e beni sanitari per uso veterinario	5		8.845,00			D	8.845,00
07	01	01	08	01	0701010801	(P) - Vetrie e materiale plastico per laboratorio (senza CND)	5						
07	01	01	08	02	0701010802	(P) - Altri materiali di consumo non specifici per strumentazione diagnostica (senza CND)	5		74.244,67		19.530,68	D	54.713,99
07	01	01	08	03	0701010803	(P) - Altri beni e prodotti sanitari (senza CND)	5		819.970,11		14.969,28	D	805.000,83
07	01	01	09	01	0701010901	(P) - Beni e prodotti sanitari da Aziende sanitarie pubbliche della Regione	5		1.395.352,81		61.561,04	D	1.333.791,77
07	01	02	01	01	0701020101	(P) - Prodotti alimentari	5						
07	01	02	01	02	0701020102	(P) - Materiali di guardaroba, di pulizia e di convivenza in genere	5		83,52			D	83,52
07	01	02	01	03	0701020103	(P) - Combustibili, carburanti e lubrificanti	5		79.791,98		15.485,56	D	64.306,42
07	01	02	01	04	0701020104	(P) - Supporti informatici	5		172.419,52			D	172.419,52
07	01	02	01	05	0701020105	(P) - Cancelleria e stampati	5		128.227,58		362,78	D	127.864,80
07	01	02	01	06	0701020106	(P) - Materiale per la manutenzione di immobili e loro pertinenze	5		350.132,06		21,96	D	350.110,10
07	01	02	01	07	0701020107	(P) - Materiale per la manutenzione di mobili e macchine	5		188.488,96			D	188.488,96
07	01	02	01	08	0701020108	(P) - Materiale per la manutenzione di attrezzature tecnico scientifiche sanitarie	5						
07	01	02	01	09	0701020109	(P) - Materiale per la manutenzione di automezzi	5		48.902,83		3.966,56	D	44.936,27
07	01	02	01	10	0701020110	(P) - Materiale per la manutenzione di altro	5						
07	01	02	01	11	0701020111	(P) - Altri beni e prodotti non sanitari	5		6.459,14			D	6.459,14
07	01	02	01	12	0701020112	(P) - Beni e prodotti non sanitari da Aziende sanitarie pubbliche della Regione	5		45.073,96			D	45.073,96
07	02	01	01	01	0702010101	(I) - Costi per assistenza MMG	5						
07	02	01	01	02	0702010102	(I) - Costi per assistenza PLS	5		24.517.956,19		641,44	D	24.517.314,75
07	02	01	01	03	0702010103	(I) - Costi per assistenza Continuità assistenziale	5		6.415.070,53			D	6.415.070,53
07	02	01	01	04	0702010104	(I) - Costi per assistenza Medici 118	5		3.932.157,36		693,43	D	3.931.463,93
07	02	01	01	05	0702010105	(I) - Altro (medicina dei servizi, psicologi, etc.) (esclusa IRAP)	5		653.212,61			D	653.212,61
07	02	01	01	06	0702010106	(I) - Costi per medicina di base da pubblico (Aziende sanitarie pubbliche della Regione) - Mobilità intraregionale	5		136.443,50			D	136.443,50
07	02	01	01	07	0702010107	(I) - Costi per medicina di base da pubblico (Aziende sanitarie pubbliche Extraregione) - Mobilità extraregionale	5		38.671,00			D	38.671,00
07	02	01	02	01	0702010201	(I) - Acquisti servizi sanitari per farmaceutica da convenzione	5		217.107,50			D	217.107,50
07	02	01	02	02	0702010202	(I) - Acquisti servizi sanitari sussidi indennità per farmacie rurali ed altro	5		50.005.470,41			D	50.005.470,41
07	02	01	02	03	0702010203	(I) - Costi per farmaceutica da pubblico (Aziende sanitarie pubbliche della Regione) - Mobilità intraregionale	5		124.207,82			D	124.207,82
07	02	01	02	04	0702010204	(I) - Costi per farmaceutica da pubblico (Extraregione)	5		1.277.628,07			D	1.277.628,07
07	02	01	03	01	0702010301	(I) - Costi per assistenza specialistica ambulatoriale da pubblico (Aziende sanitarie pubbliche della Regione)	5		457.054,73			D	457.054,73
07	02	01	03	02	0702010302	(I) - Servizi sanitari da privato accreditato insito in Regione territorio extra ASL v/ cittadini residenti in territorio ASL - rientranti nei contratti negoziali (branche a visita)	5						
07	02	01	03	03	0702010303	(I) - Servizi sanitari da case di cura private insite in Regione territorio extra ASL v/ cittadini residenti in territorio ASL - rientranti nei contratti negoziali (assistenza specialistica ambulatori)	5		81,98			D	81,98
07	02	01	03	04	0702010304	(I) - Servizi sanitari da altri soggetti privati insiti in Regione territorio extra ASL v/cittadini residenti in territorio ASL - rientranti nei contratti negoziali (assistenza specialistica ambulatori)	5		1.200.763,10			D	1.200.763,10
07	02	01	03	05	0702010305	(I) - Costi per assistenza specialistica ambulatoriale da pubblico (altri soggetti pubblici della Regione)	5		55.004,09			D	55.004,09
07	02	01	03	06	0702010306	(I) - Costi per assistenza specialistica ambulatoriale da pubblico (Extraregione)	5		360.209,89			D	360.209,89
07	02	01	03	07	0702010307	(I) - Costi per assistenza specialistica ambulatoriale da privato - Medici SUMAI	5		4.000.753,58			D	4.000.753,58
07	02	01	03	07	0702010307	(I) - Costi per assistenza specialistica ambulatoriale da privato - Medici SUMAI	5		4.549.402,99		62.658,78	D	4.486.744,21

27

226

SERIE	GRUPPO	MASTRO	CONTO	SOTTOCONTO	CODIPDC	DESCRIZIONE	LIVELLO	SEZ. SALDO INIZIALE	SALDO INIZIALE	MOVIMENTI DARE	MOVIMENTI AVERE	SEZ. SALDO FINALE	SALDO FINALE
07	02	01	03	08	0702010308	(I) - Servizi sanitari per assistenza specialistica da IRCCS privati e Policlinici privati	5			83.336,34	-	D	83.336,34
07	02	01	03	09	0702010309	(I) - Servizi sanitari per assistenza specialistica da Ospedali Classificati privati	5						
					0702010310	(I) - Servizi sanitari da case di cura private insite nel territorio ASL v/ cittadini residenti nel territorio ASL - rientranti nei contratti negoziali (assistenza specialistica ambulatoriale)	5			4.515.156,69	175,19	D	4.514.981,50
07	02	01	03	10	0702010311	(I) - Servizi sanitari da case di cura private insite nel territorio ASL v/cittadini residenti nella Regione in territorio extra ASL - rientranti nei contratti negoziali (assist. specialistica ambulator)	5			2.248.145,51	-	D	2.248.145,51
07	02	01	03	11	0702010312	(I) - Servizi sanitari da case di cura private - per cittadini residenti acquistate in strutture fuori Regione (assistenza specialistica ambulatoriale)	5						
07	02	01	03	12	0702010313	(I) - Servizi sanitari da case di cura private - per cittadini residenti acquistate fuori contratti negoziali in strutture entro Regione (assistenza specialistica ambulatoriale)	5			14.348,16	-	D	14.348,16
07	02	01	03	13	0702010314	(I) - Servizi sanitari da privato accreditato insito nel territorio ASL v/ cittadini residenti in territorio ASL - rientranti nei contratti negoziali (branche a visita)	5			38.381,55	5.779,82	D	32.601,73
07	02	01	03	14	0702010315	(I) - Servizi sanitari da privato accreditato insito nel territorio ASL v/ cittadini residenti nella Regione in territorio extra ASL - rientranti nei contratti negoziali (branche a visita)	5			7.193,90	605,96	D	6.587,94
07	02	01	03	15	0702010316	(I) - Servizi sanitari da privato accreditato per cittadini residenti acquistate in strutture fuori Regione (branche a visita)	5			3,20	-	D	3,20
07	02	01	03	16	0702010317	(I) - Servizi sanitari da privato accreditato per cittadini residenti acquistate fuori contratti negoziali in strutture entro Regione (branche a visita)	5						
07	02	01	03	17	0702010318	(I) - Servizi sanitari da altri soggetti privati insiti nel Territorio ASL v/ cittadini residenti nel territorio ASL - rientranti nei contratti negoziali (assistenza specialistica ambulatoriale)	5			3.136.715,45	101.293,89	D	3.035.421,56
07	02	01	03	18	0702010319	(I) - Servizi sanitari da altri soggetti privati insiti nel territorio ASL v/cittadini residenti nella Regione in territorio extra ASL - rientranti nei contratti negoziali (ass. specialistica ambulator)	5			526.198,28	20.148,21	D	506.050,07
07	02	01	03	19	0702010320	(I) - Servizi sanitari da altri soggetti privati - per cittadini residenti acquistate in strutture fuori Regione (assistenza specialistica ambulatoriale)	5						
07	02	01	03	20	0702010321	(I) - Servizi sanitari da altri soggetti privati - per cittadini residenti acquistate fuori contratti negoziali in strutture entro Regione (assistenza specialistica ambulatoriale)	5			5.003,97	-	D	5.003,97
07	02	01	03	21	0702010322	(I) - Servizi sanitari da privato accreditato v/ cittadini non residenti - extraregione (mobilità attiva in compensazione) (branche a visita)	5			108,07	-	D	108,07
07	02	01	03	22	0702010323	(I) - Servizi sanitari da case di cura private v/ cittadini non residenti - extraregione (mobilità attiva in compensazione) (assistenza specialistica ambulatoriale)	5			155.652,49	-	D	155.652,49
07	02	01	03	23	0702010324	(I) - Servizi sanitari da altri soggetti privati v/ cittadini non residenti - extraregione (mobilità attiva in compensazione) (assistenza specialistica ambulatoriale)	5			47.837,42	1.991,54	D	45.845,88
07	02	01	03	24	0702010325	Costi per cessioni di emocomponenti e cellule staminali extraregione	5						
07	02	01	03	25	0702010401	(I) - Da pubblico per assistenza riabilitativa (Aziende sanitarie pubbliche della Regione)	5						
07	02	01	04	01	0702010402	(I) - Da privato accreditato insito in Regione territorio extra ASL v/ cittadini residenti in territorio ASL - rientranti nei contratti negoziali (riabilitazione ex art. 26)	5			4.832.965,95	-	D	4.832.965,95
07	02	01	04	02	0702010403	(I) - Da pubblico per assistenza riabilitativa (altri soggetti pubblici della Regione)	5						
07	02	01	04	03	0702010404	(I) - Da pubblico per assistenza riabilitativa (Extraregione) non soggetti a compensazione	5						
07	02	01	04	04	0702010405	(I) - Da privato accreditato insito nel territorio ASL v/ cittadini residenti in territorio ASL - rientranti nei contratti negoziali (riabilitazione ex art. 26)	5			10.721.687,35	7.467,20	D	10.714.220,15
07	02	01	04	05	0702010406	(I) - Da privato accreditato insito nel territorio ASL v/ cittadini residenti nella Regione in territorio extra ASL - rientranti nei contratti negoziali (riabilitazione ex art. 26)	5			3.898.231,58	-	D	3.898.231,58
07	02	01	04	06	0702010407	(I) - Da privato accreditato per cittadini residenti acquistate fuori contratti negoziali in strutture entro Regione (riabilitazione ex art. 26)	5						
07	02	01	04	07	0702010408	(I) - Da privato accreditato per cittadini residenti acquistate in strutture fuori Regione (riabilitazione ex art. 26)	5			545.710,64	225,76	D	545.484,88

SERIE	GRUPPO	MASTRO	CONTINO	SOTTOCONTINO	CODIFIC	DESCRIZIONE	LIVELLO	SEZ. SALDO INIZIALE	SALDO INIZIALE	MOVIMENTI DARE	MOVIMENTI AVERE	SEZ. SALDO FINALE	SALDO FINALE
07	02	01	05	01	0702010501	(I) - Da pubblico per assistenza integrativa (Aziende sanitarie pubbliche della Regione)	5						
07	02	01	05	02	0702010502	(I) - Da pubblico per assistenza integrativa (altri soggetti pubblici della Regione)	5						
07	02	01	05	03	0702010503	(I) - Da pubblico per assistenza integrativa (Extraregione)	5						
07	02	01	05	04	0702010504	(I) - Da privato per assistenza integrativa	5		1.821.833,27		19.764,43	D	1.802.068,84
07	02	01	06	01	0702010601	(I) - Da pubblico per assistenza protesica (Aziende sanitarie pubbliche della Regione)	5						
07	02	01	06	02	0702010602	(I) - Da pubblico per assistenza protesica (altri soggetti pubblici della Regione)	5						
07	02	01	06	03	0702010603	(I) - Da pubblico per assistenza protesica (Extraregione)	5						
07	02	01	06	04	0702010604	(I) - Da privato per assistenza protesica	5		4.880.728,39		28.562,11	D	4.852.166,28
07	02	01	06	05	0702010605	(I) - Da privato per materiale per incontinenza	5		1.463.560,34		12.497,61	D	1.451.062,73
07	02	01	06	06	0702010606	(I) - Da privato per ventilatori polmonari	5						
07	02	01	07	01	0702010701	(I) - Da pubblico per assistenza ospedaliera (Aziende sanitarie pubbliche della Regione)	5		23.797.587,00			D	23.797.587,00
07	02	01	07	02	0702010702	(I) - Da privato accreditato per assistenza ospedaliera insito in Regione territorio extra ASL v/cittadini residenti in territorio ASL - rientranti nei contratti negoziali	5		2.683.945,39			D	2.683.945,39
07	02	01	07	03	0702010703	(I) - Da pubblico per assistenza ospedaliera (altri soggetti pubblici della Regione)	5						
07	02	01	07	04	0702010704	(I) - Da pubblico per assistenza ospedaliera (Extraregione)	5		24.057.993,46			D	24.057.993,46
07	02	01	07	05	0702010705	(I) - Da privato accreditato ospedaliera non residenti - extraregione (mobilità attiva in compensazione)	5		10.285.883,14			D	10.285.883,14
07	02	01	07	06	0702010706	(I) - Servizi sanitari per assistenza ospedaliera da IRCCS privati e Policlinici privati	5						
07	02	01	07	07	0702010707	(I) - Servizi sanitari per assistenza ospedaliera da Ospedali Classificati privati	5						
07	02	01	07	08	0702010708	(I) - Ospedaliera privata insita territorio ASL v/ cittadini residenti in territorio ASL - rientranti nei contratti negoziali	5						
07	02	01	07	09	0702010709	(I) - Da privato accreditato per assistenza ospedaliera insito nel territorio ASL v/ cittadini residenti nella Regione in territorio extra ASL - rientranti nei contratti negoziali	5		30.204.257,78		828,76	D	30.203.429,02
07	02	01	07	10	0702010710	(I) - Servizi sanitari da Case di Cura private accreditate per cittadini residenti acquistate in strutture fuori Regione (assistenza ospedaliera)	5		32.557.346,11		154,80	D	32.557.191,31
07	02	01	07	11	0702010711	(I) - Servizi sanitari da Case di Cura private accreditate per cittadini residenti acquistate fuori contratti negoziali in strutture entro Regione (assistenza ospedaliera)	5						
07	02	01	07	12	0702010712	(I) - Da altri soggetti privati per assistenza ospedaliera	5						
07	02	01	08	01	0702010801	(I) - Da pubblico Aziende sanitarie pubbliche della Regione per psichiatria residenziale e semiresidenziale	5						
07	02	01	08	02	0702010802	(I) - Da privato accreditato insito in Regione territorio extra ASL v/ cittadini residenti in territorio ASL - rientranti nei contratti negoziali (Strutture Psicosociali)	5						
07	02	01	08	03	0702010803	(I) - Da pubblico altri soggetti pubblici della Regione per psichiatria residenziale e semiresidenziale	5		1.551.575,50			D	1.551.575,50
07	02	01	08	04	0702010804	(I) - Da pubblico per psichiatria residenziale e semiresidenziale (Extraregione) - non soggette a compensazione	5						
07	02	01	08	05	0702010805	(I) - Da privato accreditato insito nel territorio ASL v/cittadini residenti in territorio ASL - rientranti nei contratti negoziali (Strutture Psicosociali) (intraregionale)	5		81.781,60			D	81.781,60
07	02	01	08	06	0702010806	(I) - Da privato accreditato insito nel territorio ASL v/cittadini residenti nella Regione in territorio extra ASL - rientranti nei contratti negoziali (Strutture Psicosociali) (intraregionale)	5		4.308.037,85			D	4.308.037,85
07	02	01	08	07	0702010807	(I) - Da privato accreditato per cittadini residenti acquistate fuori contratti negoziali in strutture entro Regione (Strutture Psicosociali) (intraregionale)	5						
07	02	01	08	08	0702010808	(I) - Da privato - altre prestazioni	5		822.496,13			D	822.496,13
07	02	01	08	09	0702010809	(I) - Da privato accreditato per cittadini residenti acquistate in strutture fuori Regione (Strutture Psicosociali) (extraregionale)	5						
07	02	01	08	10	0702010810	(I) - Da privato - altre prestazioni	5		1.595.091,08		5.205,62	D	1.589.885,46
07	02	01	09	01	0702010901	(I) - Da pubblico per prestazioni di distribuzione farmaci File F (Aziende sanitarie pubbliche della Regione) - Mobilità intraregionale	5		4.464.112,37			D	4.464.112,37

278

SERIE	GRUPPO	MASTRO	CONTO	SOTTOCONTO	CODPDC	DESCRIZIONE	LIVELLO	SEZ.	SALDO	INIZIALE	MOVIMENTI	DARE	MOVIMENTI	AVERE	SEZ.	SALDO	FINALE	SALDO	FINALE
07	02	01	09	02	0702010902	(I) - Da pubblico per prestazioni di distribuzione farmaci File F (altri soggetti pubblici della Regione)	5												
07	02	01	09	03	0702010903	(I) - Da pubblico per prestazioni di distribuzione farmaci File F (extraregionale)	5					2.195.879,04			D				2.195.879,04
07	02	01	09	04	0702010904	(I) - Da privato per prestazioni di distribuzione farmaci File F (intraregionale)	5								D				432.985,28
07	02	01	09	05	0702010905	(I) - Da priv.intrareg.- Servizio DPC distribuzione farmaci PHT (DPC)	5					432.985,28			D				432.985,28
07	02	01	09	06	0702010906	(I) - Da privato per prestazioni di distribuzione farmaci File F (extraregionale)	5								D				
07	02	01	09	07	0702010907	(I) - Da privato per prestazioni di distribuzione farmaci File F (extraregionale)	5								D				
07	02	01	10	01	0702011001	(I) - Da pubblico per prestazioni termali in convenzione (Aziende sanitarie pubbliche della Regione) - Mobilità intraregionale	5								D				
07	02	01	10	02	0702011002	(I) - Da privato accreditato per prestazioni termali in convenzione (insito in Regione territorio extra ASL v/ cittadini residenti in territorio ASL - rientranti nei contratti negoziati)	5								D				
07	02	01	10	03	0702011003	(I) - Da pubblico per prestazioni termali in convenzione (altri soggetti pubblici della Regione)	5					95.302,31			D				95.302,31
07	02	01	10	04	0702011004	(I) - Da privato accreditato per prestazioni termali in convenzione (extraregione)	5								D				
07	02	01	10	05	0702011005	(I) - Da privato accreditato per prestazioni termali in convenzione (insito nel territorio ASL v/ cittadini residenti in territorio ASL - rientranti nei contratti negoziati)	5					947.015,86			D				943.261,34
07	02	01	10	06	0702011006	(I) - Da privato accreditato per prestazioni termali in convenzione (insito nel territorio ASL v/ cittadini residenti nella Regione in territorio extra ASL - rientranti nei contratti negoziati)	5								D				1.315.059,27
07	02	01	10	07	0702011007	(I) - Da privato accreditato per prestazioni termali in convenzione per cittadini residenti acquistate in strutture fuori Regione	5								D				
07	02	01	10	08	0702011008	(I) - Da privato accreditato per prestazioni termali in convenzione per cittadini residenti acquistate fuori contratti negoziati in strutture entro Regione	5								D				288.244,99
07	02	01	10	09	0702011009	(I) - Da privato per prestazioni termali in convenzione per cittadini non residenti - Extraregione (mobilità attiva in compensazione)	5								D				103.216,00
07	02	01	11	01	0702011101	(I) - Da pubblico (Aziende sanitarie pubbliche della Regione) per trasporti sanitari per l'emergenza (Mobilità intraregionale)	5								D				103.216,00
07	02	01	11	02	0702011102	(I) - Da pubblico (Aziende sanitarie pubbliche della Regione) per altri trasporti sanitari (Mobilità intraregionale)	5								D				
07	02	01	11	03	0702011103	(I) - Da pubblico (altri soggetti pubblici della Regione) per trasporti sanitari per l'emergenza	5								D				
07	02	01	11	04	0702011104	(I) - Da pubblico (altri soggetti pubblici della Regione) per altri trasporti sanitari	5								D				344.124,90
07	02	01	11	05	0702011105	(I) - Da pubblico per trasporti sanitari per l'emergenza (extraregione)	5								D				344.124,90
07	02	01	11	06	0702011106	(I) - Da pubblico per altri trasporti sanitari (extraregione)	5								D				
07	02	01	11	07	0702011107	(I) - Da privato per trasporti sanitari per l'emergenza	5								D				23.413,38
07	02	01	11	08	0702011108	(I) - Da privato per altri tipi di trasporto sanitario	5								D				8.945,14
07	02	01	12	01	0702011201	(I) - Da pubblico per assistenza geriatrica (Asl-AO, IRCCS, Policlinici della Regione) Mobilità intraregionale	5								D				1.459.453,29
07	02	01	12	02	0702011202	(I) - Da pubblico (Asl-AO, IRCCS, Policlinici della Regione) per assistenza ai tossicodipendenti e alcolisti (Mobilità intraregionale)	5								D				
07	02	01	12	03	0702011203	(I) - Da pubblico (Asl-AO, IRCCS, Policlinici della Regione) per assistenza in Hospice - Mobilità intraregionale	5								D				
07	02	01	12	04	0702011204	(I) - Assistenza Domiciliare Integrata da Asl della Regione- Mobilità intraregionale	5								D				
07	02	01	12	05	0702011205	(I) - Da privato accreditato insito in Regione territorio extra ASL v/ cittadini residenti in territorio ASL - rientranti nei contratti negoziati (Centri Residenziali)	5								D				1.445.082,32
07	02	01	12	06	0702011206	(I) - Da privato accreditato insito in Regione territorio extra ASL v/ cittadini residenti in territorio ASL - rientranti nei contratti negoziati (Residenze Sanitarie Assistite)	5								D				
07	02	01	12	07	0702011207	(I) - Da pubblico (altri soggetti pubblici) per assistenza geriatrica	5								D				
07	02	01	12	08	0702011208	(I) - Da pubblico (altri soggetti pubblici) per assistenza ai tossicodipendenti e alcolisti	5								D				
07	02	01	12	09	0702011209	(I) - Da pubblico (altri soggetti pubblici) per assistenza in Hospice	5								D				
07	02	01	12	10	0702011210	(I) - Assistenza Domiciliare Integrata da pubblico (altri soggetti pubbl.)	5								D				
07	02	01	12	11	0702011211	(I) - Da pubblico per assistenza geriatrica (extraregione) non soggetto a compensazione	5								D				160.969,38

SERIE	GRUPPO	MASTRO	CONTO	SOTTOCONTO	CODPDC	DESCRIZIONE	LIVELLO	SEZ. SALDO INIZIALE	SALDO INIZIALE	MOVIMENTI DARE	MOVIMENTI AVERE	SEZ. SALDO FINALE	SALDO FINALE
07	02	01	12	12	0702011212	(f) - Da pubblico (extra Regione) per assistenza al tossicodipendenti e alcolisti non soggetta a compensazione	5						
07	02	01	12	13	0702011213	(f) - Da pubblico (extra Regione) per assistenza in Hospice non soggetta a compensazione	5						
07	02	01	12	14	0702011214	(f) - Assistenza Domiciliare Integrata da pubblico (extra Regione) non soggetta a compensazione	5						
07	02	01	12	15	0702011215	(f) - Da privato accreditato insito nel territorio ASL v/ cittadini residenti in territorio ASL - rientranti nei contratti negoziali (Centri Residenziali)	5		645.241,33		26.647,57	D	618.593,76
07	02	01	12	16	0702011216	(f) - Da privato accreditato insito nel territorio ASL v/ cittadini residenti nella Regione in territorio extra ASL - rientranti nei contratti negoziali (Centri Residenziali)	5		154.181,96		-	D	154.181,96
07	02	01	12	17	0702011217	(f) - Da privato accreditato per cittadini residenti acquistate fuori contratti negoziali in strutture entro Regione (Centri Residenziali)	5						
07	02	01	12	18	0702011218	(f) - Da privato accreditato insito nel territorio ASL v/ cittadini residenti in territorio ASL - rientranti nei contratti negoziali (Residenze Sanitarie Assistite)	5		3.093.641,32		275.698,34	D	2.817.942,98
07	02	01	12	19	0702011219	(f) - Da privato accreditato insito nel territorio ASL v/ cittadini residenti nella Regione in territorio extra ASL - rientranti nei contratti negoziali (Residenze Sanitarie Assistite)	5		1.934.429,10		2.531,67	D	1.931.897,43
07	02	01	12	20	0702011220	(f) - Da privato accreditato per cittadini residenti acquistate fuori contratti negoziali in strutture entro Regione (Residenze Sanitarie Assistite)	5						
07	02	01	12	21	0702011221	(f) - Da privato per assistenza al tossicodipendenti e alcolisti (intra-regionale)	5		1.126.243,60		5.259,00	D	1.120.984,60
07	02	01	12	22	0702011222	(f) - Da privato per assistenza in Hospice (intra-regionale)	5						
07	02	01	12	23	0702011223	(f) - Trasporti e soggiorni estivi da privato (intra-regionale)	5						
07	02	01	12	24	0702011224	(f) - Assistenza Domiciliare Integrata da privato (intra-regionale)	5		6.079.632,08		915.774,20	D	5.163.857,88
07	02	01	12	25	0702011225	(f) - Altre prestazioni socio sanitarie a rilevanza sanitaria da privato (intra-regionale e extra-regionale)	5		693.177,29		-	D	693.177,29
07	02	01	12	26	0702011226	(f) - Da privato accreditato per assistenza geriatrica per cittadini residenti acquistate in strutture fuori Regione (Centri Residenziali)	5		60.769,29		3.246,60	D	57.522,69
07	02	01	12	27	0702011227	(f) - Da privato accreditato per assistenza geriatrica per cittadini residenti acquistate in strutture fuori Regione (Residenze Sanitarie Assistite)	5		56.827,64		-	D	56.827,64
07	02	01	12	28	0702011228	(f) - Da privato per assistenza al tossicodipendenti e alcolisti (extra-regionale)	5		1.777.062,08		23.894,51	D	1.753.167,57
07	02	01	12	29	0702011229	(f) - Assistenza in Hospice da privato (extra-regionale)	5		19.125,01		-	D	19.125,01
07	02	01	12	30	0702011230	(f) - Assistenza Domiciliare Integrata a privato (extra-regionale)	5		770,00		-	D	770,00
07	02	01	13	01	0702011301	(f) - Compartecipazione al personale per attività libero professionale intramoenia - Area ospedaliera	5		193.720,92		143.002,16	D	50.718,76
07	02	01	13	02	0702011302	(f) - Fondo perequativo per attività libero professionale intramoenia - Area ospedaliera	5		3.499,34		-	D	3.499,34
07	02	01	13	03	0702011303	(f) - Convenzioni per attività libero professionale intramoenia - Area ospedaliera	5						
07	02	01	13	04	0702011304	(f) - Compartecipazione al personale per attività libero professionale intramoenia - Area specialistica	5		2.532.721,30		146.575,81	D	2.386.145,49
07	02	01	13	05	0702011305	(f) - Fondo perequativo per attività libero professionale intramoenia - Area specialistica	5		177.601,98		-	D	177.601,98
07	02	01	13	06	0702011306	(f) - Convenzioni per attività libero professionale intramoenia - Area specialistica	5						
07	02	01	13	07	0702011307	(f) - Compartecipazione al personale per attività libero professionale intramoenia - Area sanità pubblica	5		14.812,55		464,06	D	14.348,49
07	02	01	13	08	0702011308	(f) - Fondo perequativo per attività libero professionale intramoenia - Area sanità pubblica	5		885,12		-	D	885,12
07	02	01	13	09	0702011309	(f) - Convenzioni per attività libero professionale intramoenia - Area sanità pubblica	5						
07	02	01	13	10	0702011310	(f) - Compartecipazione al personale per attività libero professionale intramoenia - Consulenze (ex art. 55 c. 1 lett. c), d) ed ex art. 57-58)	5		570.363,78		-	D	570.363,78
07	02	01	13	11	0702011311	(f) - Fondo perequativo per attività libero - professionale intramoenia - Consulenze (ex art. 55 c. 1 lett. c), d) ed ex art. 57-58)	5						
07	02	01	13	12	0702011312	(f) - Convenzioni per attività libero professionale intramoenia - Consulenze (ex art. 55 c. 1 lett. c), d) ed ex art. 57-58)	5		8.963,52		-	D	8.963,52
07	02	01	13	13	0702011313	(f) - Compartecipazione al personale per attività libero professionale intramoenia - Consulenze (ex art. 55 c. 1 lett. c), d) ed ex art. 57-58) (Aziende sanitarie pubbliche della Regione)	5						

SERIE	GRUPPO	MASTRO	CONTO	SOTTOCONTO	CODPDC	DESCRIZIONE	LIVELLO	SEZ. SALDO INIZIALE	SALDO INIZIALE	MOVIMENTI DARE	MOVIMENTI AVERE	SEZ. SALDO FINALE	SALDO FINALE
07	02	01	13	14	0702011314	(f) - Fondo perequativo per attività libero professionale intramoenia - Consulenze (ex art. 55 c. 1 lett. c, d) ed ex art. 57-58) (Aziende sanitarie pubbliche della Regione)	5						
07	02	01	13	15	0702011315	(f) - Convenzioni per attività libero professionale intramoenia - Consulenze (ex art. 55 c. 1 lett. c, d) ed ex art. 57-58) (Aziende sanitarie pubbliche della Regione)	5						
07	02	01	13	16	0702011316	(f) - Compartecipazione al personale per attività libero professionale intramoenia - Altro	5		113.646,46		5.341,62	D	108.504,84
07	02	01	13	17	0702011317	(f) - Fondo perequativo per attività libero professionale intramoenia - Altro	5						
07	02	01	13	18	0702011318	(f) - Convenzioni per attività libero professionale intramoenia - Altro	5						
07	02	01	13	19	0702011319	(f) - Compartecipazione al personale per attività libero professionale intramoenia - Altro (Aziende sanitarie pubbliche della Regione)	5						
07	02	01	13	20	0702011320	(f) - Fondo perequativo per attività libero professionale intramoenia - Altro (Aziende sanitarie pubbliche della Regione)	5						
07	02	01	13	21	0702011321	(f) - Convenzioni per attività libero professionale intramoenia - Altro (Aziende sanitarie pubbliche della Regione)	5			349.365,76	-	D	349.365,76
07	02	01	14	01	0702011401	(f) - Contributi ad associazioni di volontariato	5			2.069,39	-	D	2.069,39
07	02	01	14	02	0702011402	(f) - Rimborsi per cure all'estero	5						
07	02	01	14	03	0702011403	(f) - Contributi per ARTA	5						
07	02	01	14	04	0702011404	(f) - Contributi ad Agenzia Sanitaria Regionale ASR	5						
07	02	01	14	05	0702011405	(f) - Contributi a società partecipate e/o enti dipendenti della Regione	5						
07	02	01	14	06	0702011406	(f) - Contributo Legge 210/92	5			8.436,87	-	D	8.436,87
07	02	01	14	07	0702011407	(f) - Quota 3,5% a servizi veterinari della regione D.lgs 432/98	5			1.512,17	-	D	1.512,17
07	02	01	14	08	0702011408	(f) - Quota 0,5% a laboratori nazionali D.lgs 432/98	5						
07	02	01	14	09	0702011409	(f) - Rimborsi ai trapiantati	5						
07	02	01	14	10	0702011410	(f) - Rimborsi ai trapiantati	5			168.964,21	-	D	168.964,21
07	02	01	14	11	0702011411	(f) - Contributi e sussidi per disabili psichici	5			1.367.053,12	2.753,78	D	1.364.299,34
07	02	01	14	12	0702011412	(f) - Altri rimborsi, assegni e contributi	5			249.313,04	-	D	249.313,04
07	02	01	14	13	0702011413	(f) - Rimborsi, assegni e contributi v/ASL della Regione	5						
07	02	01	15	01	0702011501	(f) - Consulenze sanitarie e sociosanitarie da Aziende sanitarie pubbliche della Regione	5			418.905,30	2.532,00	D	416.373,30
07	02	01	15	02	0702011502	(f) - Consulenze sanitarie e sociosanitarie da terzi - Altri soggetti pubblici	5						
07	02	01	15	03	0702011503	(f) - Consulenze sanitarie da privato - articolo 55, comma 2, CCNL 8 giugno 2000	5			2.164.804,17	-	D	2.164.804,17
07	02	01	15	04	0702011504	(f) - Altre consulenze sanitarie e sociosanitarie da privato	5			864,76	-	D	864,76
07	02	01	15	05	0702011505	(f) - Consulenze sanitarie e sociosanitarie da privato	5			3.516,95	-	D	3.516,95
07	02	01	15	06	0702011506	(f) - Consulenze a favore di terzi rimborsate ruolo sanitario - Dirigenza medica	5						
07	02	01	15	07	0702011507	(f) - Consulenze a favore di terzi rimborsate ruolo sanitario - Dirigenza non medica	5						
07	02	01	15	08	0702011508	(f) - Consulenze a favore di terzi rimborsate ruolo sanitario (Comparto)	5						
07	02	01	15	09	0702011509	(f) - Collaborazioni coordinate e continuative sanitarie e sociosanitarie da privato	5			256.736,03	-	D	256.736,03
07	02	01	15	10	0702011510	(f) - Indennità a personale universitario - area sanitaria	5			3.181.351,61	318.562,46	D	2.862.789,15
07	02	01	15	11	0702011511	(f) - Lavoro interinale - area sanitaria	5						
07	02	01	15	12	0702011512	(f) - Prestazioni libera professione infermieristica ex legge 1/2002	5						
07	02	01	15	13	0702011513	(f) - Incentivi per il personale del comparto che collabora all'attività di consulenza sanitaria	5						
07	02	01	15	14	0702011514	(f) - Collaborazioni relative all'utilizzo di commissioni	5			86,13	-	D	86,13
07	02	01	15	15	0702011515	(f) - Altre collaborazioni e prestazioni di lavoro - area sanitaria	5			4.295,41	-	D	4.295,41
07	02	01	15	16	0702011516	(f) - Personale tirocinante compresi oneri riflessi	5			705.202,90	244,83	D	704.958,07
07	02	01	15	17	0702011517	(f) - Borsisti compresi oneri riflessi	5			34.465,34	-	D	34.465,34
07	02	01	15	18	0702011518	(f) - Personale religioso adibito a mansioni sanitarie	5			72.854,75	892,94	D	71.961,81
07	02	01	15	19	0702011519	(f) - Medicina penitenziaria	5						
07	02	01	15	20	0702011520	(f) - Rimborsi oneri stipendiali personale sanitario in comando da ASL-AG, IRCCS, Policlinici della regione	5						
07	02	01	15	21	0702011521	(f) - Rimborsi oneri stipendiali personale sanitario in comando da Regioni, Enti Pubblici e da università	5			53.987,92	-	D	53.987,92
07	02	01	15	22	0702011522	(f) - Rimborsi oneri stipendiali personale sanitario in comando da aziende di altre Regioni (Extracategoria)	5						
07	02	01	16	01	0702011601	(f) - Altri servizi sanitari e sociosanitari a rilevanza sanitaria da pubblico - Aziende sanitarie pubbliche della Regione	5						
07	02	01	16	02	0702011602	(f) - Altri servizi sanitari e sociosanitari a rilevanza sanitaria da pubblico - Altri soggetti pubblici della Regione	5						

28

SERIE	GRUPPO	MASTRO	CONTO	SOTTOCONTO	CODPDC	DESCRIZIONE	LIVELLO	SEZ. SALDO INIZIALE	SALDO INIZIALE	MOVIMENTI DARE	MOVIMENTI AVERE	SEZ. SALDO FINALE	SALDO FINALE
07	02	02	02	19	0702020219	(P) - Collaborazioni e prestazioni di lavoro per attività tecniche - Incentivi	5						
07	02	02	02	20	0702020220	(P) - Collaborazioni e prestazioni di lavoro per attività legale - Incentivi	5						
07	02	02	02	21	0702020221	(P) - Collaborazioni e prestazioni di lavoro per attività fiscale - Incentivi	5						
07	02	02	02	22	0702020222	(P) - Altre collaborazioni e prestazioni di lavoro - area non sanitaria	5			128.297,41			128.297,41
07	02	02	02	23	0702020223	(P) - Personale religioso adibito a mansioni non sanitarie	5						
07	02	02	02	24	0702020224	(P) - Competenze procuratori CPT aziendali	5						
07	02	02	02	25	0702020225	(I) - Rimborso oneri stipendiali personale non sanitario in comando da Aziende sanitarie pubbliche della Regione	5						
07	02	02	02	26	0702020226	(P) - Rimborso oneri stipendiali personale non sanitario in comando da Regione, soggetti pubblici e da Università	5						
07	02	02	02	27	0702020227	(I) - Rimborso oneri stipendiali personale non sanitario in comando da aziende di altre Regioni (Extra regione)	5		35.012,98				35.012,98
07	02	02	03	01	0702020301	(P) - Formazione (esternizzata e non) da pubblico	5		650.633,62				650.633,62
07	02	02	03	02	0702020302	(P) - Formazione (esternizzata e non) da privato	5						
07	03	01	01	01	0703010101	(P) - Manutenzione e riparazione ai fabbricati e loro pertinenze immobiliari istituzionali o indisponibili	5		9.365.233,75				9.365.233,75
07	03	01	01	02	0703010102	(P) - Manutenzione e riparazione ai fabbricati e loro pertinenze immobiliari da reddito o disponibili	5						
07	03	02	01	01	0703020101	(P) - Manutenzione e riparazione agli impianti e macchinari	5			6.130.444,15	1.297,10		6.129.147,05
07	03	03	01	01	0703030101	Manutenzione e riparazione alle attrezzature sanitarie e scientifiche	5						
07	03	04	01	01	0703040101	(P) - Manutenzione e riparazione ai mobili e arredi	5			127.320,54	1.334,14		125.986,40
07	03	05	01	01	0703050101	(P) - Manutenzione e riparazione agli automezzi	5			885.432,40	1.446,07		883.986,33
07	03	06	01	01	0703060101	(P) - Altre manutenzioni e riparazioni	5						
07	03	07	01	01	0703070101	(P) - Manutenzioni e riparazioni da Aziende sanitarie pubbliche della Regione	5			1.341.421,43	10.533,97		1.330.887,46
07	04	01	01	01	0704010101	(P) - Fitti passivi	5						
07	04	02	01	01	0704020101	(P) - Canoni di noleggio - area sanitaria - automezzi sanitari	5						
07	04	02	01	02	0704020102	(P) - Canoni di noleggio - area sanitaria - attrezzature sanitarie	5						
07	04	02	01	03	0704020103	(P) - Altri canoni di noleggio - area sanitaria	5			34.526,00			34.526,00
07	04	02	02	01	0704020201	(P) - Canoni di noleggio - area non sanitaria - automezzi non sanitari	5			145.899,44	6.918,73		138.980,71
07	04	02	02	02	0704020202	(P) - Canoni di noleggio - area non sanitaria - attrezzature non sanitarie	5						
07	04	02	02	03	0704020203	(P) - Altri canoni di noleggio - area non sanitaria	5						
07	04	03	01	01	0704030101	(P) - Canoni di leasing finanziario per attrezzature sanitarie	5						
07	04	03	01	02	0704030102	(P) - Canoni di leasing operativo per altri beni sanitari	5						
07	04	03	01	03	0704030103	(P) - Canoni di leasing operativo per attrezzature sanitarie	5						
07	04	03	01	04	0704030104	(P) - Canoni di leasing operativo per altri beni sanitari	5						
07	04	03	02	01	0704030201	(P) - Canoni di leasing finanziario per attrezzature non sanitarie	5						
07	04	03	02	02	0704030202	(P) - Canoni di leasing finanziario per altri beni non sanitari	5						
07	04	03	02	03	0704030203	(P) - Canoni di leasing operativo per macchine elettroniche non sanitarie	5						
07	04	03	02	04	0704030204	(P) - Canoni di leasing operativo per altri beni non sanitari	5						
07	04	04	01	01	0704040101	(P) - Locazioni e noleggi da Aziende sanitarie pubbliche della Regione - area sanitaria	5						
07	04	04	01	02	0704040102	(P) - Locazioni e noleggi da Aziende sanitarie pubbliche della Regione - area non sanitaria	5						
07	05	01	01	01	0705010101	(P) - Costo del personale dirigente medico - tempo indeterminato - Competenze fisse	5		43.374.913,77				43.374.913,77
07	05	01	01	02	0705010102	(P) - Costo del personale dirigente medico - tempo indeterminato - Indennità variabili	5			1.456.320,25	7.685,46		1.463.995,71
07	05	01	01	03	0705010103	(P) - Costo del personale dirigente medico - tempo indeterminato - Premi e Incentivazioni	5			3.802.287,61			3.802.287,61
07	05	01	01	04	0705010104	(P) - Costo del personale dirigente medico - tempo indeterminato - Straordinario	5			919.074,42			919.074,42
07	05	01	01	05	0705010105	(P) - Costo del personale dirigente medico - tempo indeterminato - Oneri Sociali	5			14.746.781,14			14.746.781,14
07	05	01	01	06	0705010106	(P) - Costo del personale dirigente medico - tempo indeterminato - Accantonamento TFR	5						
07	05	01	01	07	0705010107	(P) - Costo del personale dirigente medico - tempo indeterminato - Altri costi del personale	5			27.550,05			27.550,05
07	05	01	01	08	0705010108	(P) - Costo del personale dirigente medico (non art. 15-septies D.Lgs. 502/92)- tempo determinato - Competenze fisse	5			2.200.815,00			2.200.815,00
07	05	01	01	09	0705010109	(P) - Costo del personale dirigente medico (non art. 15-septies D.Lgs. 502/92)- tempo determinato - Indennità variabili	5			104.399,42	1.908,40		106.307,82
07	05	01	01	10	0705010110	(P) - Costo del personale dirigente medico (non art. 15-septies D.Lgs. 502/92)- tempo determinato - Premi e Incentivazioni	5			11.385,88			11.385,88

SERIE	GRUPPO	MASTRO	CONTO	SOTTOCONTO	CODIFICAZIONE	DESCRIZIONE	LIVELLO	SEZ. SALDO INIZIALE	SALDO INIZIALE	MOVIMENTI DARE	MOVIMENTI AVERE	SEZ. SALDO FINALE	SALDO FINALE
07	05	01	01	11	0705010111	(P) - Costo del personale dirigente medico (non art. 15-septies D.Lgs. 502/92)- tempo determinato - Straordinario	5			55.378,32		D	55.378,32
07	05	01	01	12	0705010112	(P) - Costo del personale dirigente medico (non art. 15-septies D.Lgs. 502/92)- tempo determinato - Oneri Sociali	5			660.901,01	266,62	D	660.634,39
07	05	01	01	13	0705010113	(P) - Costo del personale dirigente medico (non art. 15-septies D.Lgs. 502/92)- tempo determinato - Accantonamento TFR	5						
07	05	01	01	14	0705010114	(P) - Costo del personale dirigente medico (non art. 15-septies D.Lgs. 502/92)- tempo determinato - Altri costi del personale	5						
07	05	01	01	15	0705010115	(P) - Costo del personale dirigente medico - altro	5			1.974,33		D	1.974,33
07	05	01	01	16	0705010116	(P) - Costo del personale dirigente medico art. 15-septies D.Lgs. 502/92- tempo determinato - Competenze fisse	5						
07	05	01	01	17	0705010117	(P) - Costo del personale dirigente medico art. 15-septies D.Lgs. 502/92- tempo determinato - Indennità variabili	5						
07	05	01	01	18	0705010118	(P) - Costo del personale dirigente medico art. 15-septies D.Lgs. 502/92- tempo determinato - Premi e Incentivazioni	5						
07	05	01	01	19	0705010119	(P) - Costo del personale dirigente medico art. 15-septies D.Lgs. 502/92- tempo determinato - Straordinario	5						
07	05	01	01	20	0705010120	(P) - Costo del personale dirigente medico art. 15-septies D.Lgs. 502/92- tempo determinato - Oneri Sociali	5						
07	05	01	01	21	0705010121	(P) - Costo del personale dirigente medico art. 15-septies D.Lgs. 502/92- tempo determinato - Accantonamento TFR	5						
07	05	01	01	22	0705010122	(P) - Costo del personale dirigente medico art. 15-septies D.Lgs. 502/92- tempo determinato - Altri costi del personale	5						
07	05	01	02	01	0705010201	(P) - Costo del personale dirigente non medico - tempo indeterminato - Competenze fisse	5			3.521.279,86		D	3.521.279,86
07	05	01	02	02	0705010202	(P) - Costo del personale dirigente non medico - tempo indeterminato - Indennità variabili	5						
07	05	01	02	03	0705010203	(P) - Costo del personale dirigente non medico - tempo indeterminato - Premi e Incentivazioni	5			11.271,78	2.100,98	D	9.170,80
07	05	01	02	04	0705010204	(P) - Costo del personale dirigente non medico - tempo indeterminato - Straordinario	5			226.151,56		D	226.151,56
07	05	01	02	05	0705010205	(P) - Costo del personale dirigente non medico - tempo indeterminato - Oneri Sociali	5			65.596,27		D	65.596,27
07	05	01	02	06	0705010206	(P) - Costo del personale dirigente non medico - tempo indeterminato - Accantonamento TFR	5			1.008.440,84	500,58	D	1.007.940,26
07	05	01	02	07	0705010207	(P) - Costo del personale dirigente non medico - tempo indeterminato - Altri costi del personale	5						
07	05	01	02	08	0705010208	(P) - Costo del personale dirigente non medico (non art. 15-septies D.Lgs. 502/92)- tempo determinato - Competenze fisse	5			1.133,74		D	1.133,74
07	05	01	02	09	0705010209	(P) - Costo del personale dirigente non medico (non art. 15-septies D.Lgs. 502/92)- tempo determinato - Indennità variabili	5			256.666,86		D	256.666,86
07	05	01	02	10	0705010210	(P) - Costo del personale dirigente non medico (non art. 15-septies D.Lgs. 502/92)- tempo determinato - Premi e Incentivazioni	5						
07	05	01	02	11	0705010211	(P) - Costo del personale dirigente non medico (non art. 15-septies D.Lgs. 502/92)- tempo determinato - Straordinario	5						
07	05	01	02	12	0705010212	(P) - Costo del personale dirigente non medico (non art. 15-septies D.Lgs. 502/92)- tempo determinato - Oneri Sociali	5			72.214,46		D	72.214,46
07	05	01	02	13	0705010213	(P) - Costo del personale dirigente non medico (non art. 15-septies D.Lgs. 502/92)- tempo determinato - Accantonamento TFR	5						
07	05	01	02	14	0705010214	(P) - Costo del personale dirigente non medico (non art. 15-septies D.Lgs. 502/92)- tempo determinato - Altri costi del personale	5						
07	05	01	02	15	0705010215	(P) - Costo del personale dirigente non medico - altro	5						
07	05	01	02	16	0705010216	(P) - Costo del personale dirigente non medico art. 15-septies D.Lgs. 502/92- tempo determinato - Competenze fisse	5			46.315,91		D	46.315,91
07	05	01	02	17	0705010217	(P) - Costo del personale dirigente non medico art. 15-septies D.Lgs. 502/92- tempo determinato - Indennità variabili	5						
07	05	01	02	18	0705010218	(P) - Costo del personale dirigente non medico art. 15-septies D.Lgs. 502/92- tempo determinato - Premi e Incentivazioni	5						
07	05	01	02	19	0705010219	(P) - Costo del personale dirigente non medico art. 15-septies D.Lgs. 502/92- tempo determinato - Straordinario	5						
07	05	01	02	20	0705010220	(P) - Costo del personale dirigente non medico art. 15-septies D.Lgs. 502/92- tempo determinato - Oneri Sociali	5			13.082,45		D	13.082,45

284

SERIE	GRUPPO	MASTRO	CONTO	SOTTOCONTO	CODPOC	DESCRIZIONE	LIVELLO	SEZ SALDO INIZIALE	SALDO INIZIALE	MOVIMENTI DARE	MOVIMENTI AVERE	SEZ SALDO FINALE	SALDO FINALE
07	05	01	02	21	0705010221	(P) - Costo del personale dirigente non medico art. 15-septies D.Lgs. 502/92- tempo determinato - Accantonamento TFR	5						
07	05	01	02	22	0705010222	(P) - Costo del personale dirigente non medico art. 15-septies D.Lgs. 502/92- tempo determinato - Altri costi del personale	5						
07	05	02	01	01	0705020101	(P) - Costo del personale comparto ruolo sanitario - tempo indeterminato - Competenze fisse	5		45.403.639,13				45.403.639,13
07	05	02	01	02	0705020102	(P) - Costo del personale comparto ruolo sanitario - tempo indeterminato - Indennità variabili	5		3.108.448,35				3.108.448,35
07	05	02	01	03	0705020103	(P) - Costo del personale comparto ruolo sanitario - tempo indeterminato - Premi e Incentivazioni	5		2.286.325,67				2.286.325,67
07	05	02	01	04	0705020104	(P) - Costo del personale comparto ruolo sanitario - tempo indeterminato - Straordinario	5		1.013.608,82				1.013.608,82
07	05	02	01	05	0705020105	(P) - Costo del personale comparto ruolo sanitario - tempo indeterminato - Oneri Sociali	5		13.690.391,57				13.690.391,57
07	05	02	01	06	0705020106	(P) - Costo del personale comparto ruolo sanitario - tempo indeterminato - Accantonamento TFR	5						
07	05	02	01	07	0705020107	(P) - Costo del personale comparto ruolo sanitario - tempo indeterminato - Altri costi del personale	5		11.748,97				11.748,97
07	05	02	02	01	0705020201	(P) - Costo del personale comparto ruolo sanitario - tempo determinato - Competenze fisse	5		1.228.490,20				1.228.490,20
07	05	02	02	02	0705020202	(P) - Costo pers comparto ruolo sanitario - t.d - Indennità variabili	5		119.445,35				119.445,35
07	05	02	02	03	0705020203	(P) - Costo per comparto ruolo sanitario - t.d - Premi e Incentivazioni	5		10,00				10,00
07	05	02	02	04	0705020204	(P) - Costo del personale comparto ruolo sanitario - tempo determinato - Straordinario	5		11.103,58				11.103,58
07	05	02	02	05	0705020205	(P) - Costo del personale comparto ruolo sanitario - tempo determinato - Oneri Sociali	5		375.916,61				375.916,61
07	05	02	02	06	0705020206	(P) - Costo del personale comparto ruolo sanitario - tempo determinato - Accantonamento TFR	5						
07	05	02	02	07	0705020207	(P) - Costo del personale comparto ruolo sanitario - tempo determinato - Altri costi del personale	5						
07	05	02	03	01	0705020301	(P) - Costo del personale comparto ruolo sanitario - altro	5						
07	06	01	01	01	0706010101	(P) - Costo del personale dirigente ruolo professionale - tempo indeterminato - Competenze fisse	5		235.881,96				235.881,96
07	06	01	01	02	0706010102	(P) - Costo del personale dirigente ruolo professionale - tempo indeterminato - Indennità variabili	5		5.667,58				5.667,58
07	06	01	01	03	0706010103	(P) - Costo del personale dirigente ruolo professionale - tempo indeterminato - Premi e Incentivazioni	5		51.857,94				51.857,94
07	06	01	01	04	0706010104	(P) - Costo del personale dirigente ruolo professionale - tempo indeterminato - Straordinario	5						
07	06	01	01	05	0706010105	(P) - Costo del personale dirigente ruolo professionale - tempo indeterminato - Oneri Sociali	5		74.246,63				74.246,63
07	06	01	01	06	0706010106	(P) - Costo del personale dirigente ruolo professionale - tempo indeterminato - Accantonamento TFR	5						
07	06	01	01	07	0706010107	(P) - Costo del personale dirigente ruolo professionale - tempo indeterminato - Altri costi del personale	5						
07	06	01	02	01	0706010201	(P) - Costo del personale dirigente ruolo professionale (non art. 15-septies D.Lgs. 502/92)- tempo determinato - Competenze fisse	5						
07	06	01	02	02	0706010202	(P) - Costo del personale dirigente ruolo professionale (non art. 15-septies D.Lgs. 502/92)- tempo determinato - Indennità variabili	5						
07	06	01	02	03	0706010203	(P) - Costo del personale dirigente ruolo professionale (non art. 15-septies D.Lgs. 502/92)- tempo determinato - Premi e Incentivazioni	5						
07	06	01	02	04	0706010204	(P) - Costo del personale dirigente ruolo professionale (non art. 15-septies D.Lgs. 502/92)- tempo determinato - Straordinario	5						
07	06	01	02	05	0706010205	(P) - Costo del personale dirigente ruolo professionale (non art. 15-septies D.Lgs. 502/92)- tempo determinato - Oneri Sociali	5						
07	06	01	02	06	0706010206	(P) - Costo del personale dirigente ruolo professionale (non art. 15-septies D.Lgs. 502/92)- tempo determinato - Accantonamento TFR	5						
07	06	01	02	07	0706010207	(P) - Costo del personale dirigente ruolo professionale (non art. 15-septies D.Lgs. 502/92)- tempo determinato - Altri costi del personale	5						
07	06	01	02	08	0706010208	(P) - Costo del personale dirigente ruolo professionale art. 15-septies D.Lgs. 502/92- tempo determinato - Competenze fisse	5		51.325,55				51.325,55
07	06	01	02	09	0706010209	(P) - Costo del personale dirigente ruolo professionale art. 15-septies D.Lgs. 502/92- tempo determinato - Indennità variabili	5		3.077,62				3.077,62

286

SERIE	GRUPPO	MASTRO	CONTO	SOTTOCONTO	CODDPC	DESCRIZIONE	LIVELLO	SEZ. SALDO INIZIALE	SALDO INIZIALE	MOVIMENTI DARE	MOVIMENTI AVERE	SEZ. SALDO FINALE	SALDO FINALE
07	07	01	02	05	0707010205	(P) - Costo del personale dirigente ruolo tecnico (non art. 15-septies D.Lgs. 502/92) - tempo determinato - Oneri Sociali	5						
07	07	01	02	06	0707010206	(P) - Costo del personale dirigente ruolo tecnico (non art. 15-septies D.Lgs. 502/92) - tempo determinato - Accantonamento TFR	5						
07	07	01	02	07	0707010207	(P) - Costo del personale dirigente ruolo tecnico (non art. 15-septies D.Lgs. 502/92) - tempo determinato - Altri costi del personale	5						
07	07	01	02	08	0707010208	(P) - Costo del personale dirigente ruolo tecnico art. 15-septies D.Lgs. 502/92 - tempo determinato - Competenze fisse	5						
07	07	01	02	09	0707010209	(P) - Costo del personale dirigente ruolo tecnico art. 15-septies D.Lgs. 502/92 - tempo determinato - Indennità variabili	5						
07	07	01	02	10	0707010210	(P) - Costo del personale dirigente ruolo tecnico art. 15-septies D.Lgs. 502/92 - tempo determinato - Premi e Incentivazioni	5						
07	07	01	02	11	0707010211	(P) - Costo del personale dirigente ruolo tecnico art. 15-septies D.Lgs. 502/92 - tempo determinato - Straordinario	5						
07	07	01	02	12	0707010212	(P) - Costo del personale dirigente ruolo tecnico art. 15-septies D.Lgs. 502/92 - tempo determinato - Oneri Sociali	5						
07	07	01	02	13	0707010213	(P) - Costo del personale dirigente ruolo tecnico art. 15-septies D.Lgs. 502/92 - tempo determinato - Accantonamento TFR	5						
07	07	01	02	14	0707010214	(P) - Costo del personale dirigente ruolo tecnico art. 15-septies D.Lgs. 502/92 - tempo determinato - Altri costi del personale	5						
07	07	01	03	01	0707010301	(P) - Costo del personale dirigente ruolo tecnico - altro	5						
07	07	02	01	01	0707020101	(P) - Costo del personale comparto ruolo tecnico - tempo indeterminato - Competenze fisse	5		11.802.699,48				11.802.699,48
07	07	02	01	02	0707020102	(P) - Costo del personale comparto ruolo tecnico - tempo indeterminato - Indennità variabili	5		648.746,51				648.746,51
07	07	02	01	03	0707020103	(P) - Costo del personale comparto ruolo tecnico - tempo indeterminato - Premi e Incentivazioni	5		678.032,70				678.032,70
07	07	02	01	04	0707020104	(P) - Costo del personale comparto ruolo tecnico - tempo indeterminato - Oneri Straordinario	5		243.508,14				243.508,14
07	07	02	01	05	0707020105	(P) - Costo del personale comparto ruolo tecnico - tempo indeterminato - Oneri Sociali	5		3.504.465,99				3.504.465,99
07	07	02	01	06	0707020106	(P) - Costo del personale comparto ruolo tecnico - tempo indeterminato - Accantonamento TFR	5						
07	07	02	01	07	0707020107	(P) - Costo del personale comparto ruolo tecnico - tempo indeterminato - Altri costi del personale	5		4.384,69				4.384,69
07	07	02	02	01	0707020201	(P) - Costo del personale comparto ruolo tecnico - tempo determinato - Indennità Competenze fisse	5		222.310,37				222.310,37
07	07	02	02	02	0707020202	(P) - Costo del personale comparto ruolo tecnico - tempo determinato - Indennità variabili	5		5.665,27				5.665,27
07	07	02	02	03	0707020203	(P) - Costo del personale comparto ruolo tecnico - tempo determinato - Premi e Incentivazioni	5						
07	07	02	02	04	0707020204	(P) - Costo del personale comparto ruolo tecnico - tempo determinato - Oneri Straordinario	5		362,78				362,78
07	07	02	02	05	0707020205	(P) - Costo del personale comparto ruolo tecnico - tempo determinato - Oneri Sociali	5		62.963,98				62.963,98
07	07	02	02	06	0707020206	(P) - Costo del personale comparto ruolo tecnico - tempo determinato - Accantonamento TFR	5						
07	07	02	02	07	0707020207	(P) - Costo del personale comparto ruolo tecnico - tempo determinato - Altri costi del personale	5						
07	07	02	03	01	0707020301	(P) - Costo del personale comparto ruolo tecnico - altro	5						
07	08	01	01	01	0708010101	(P) - Costo del personale dirigente ruolo amministrativo - tempo indeterminato - Competenze fisse	5		638.835,42		885,97		637.949,45
07	08	01	01	02	0708010102	(P) - Costo del personale dirigente ruolo amministrativo - tempo indeterminato - Indennità variabili	5		1,05				1,05
07	08	01	01	03	0708010103	(P) - Costo del personale dirigente ruolo amministrativo - tempo indeterminato - Premi e Incentivazioni	5		77.786,90				77.786,90
07	08	01	01	04	0708010104	(P) - Costo del personale dirigente ruolo amministrativo - tempo indeterminato - Straordinario	5						
07	08	01	01	05	0708010105	(P) - Costo del personale dirigente ruolo amministrativo - tempo indeterminato - Oneri Sociali	5		205.995,74				205.995,74
07	08	01	01	06	0708010106	(P) - Costo del personale dirigente ruolo amministrativo - tempo indeterminato - Accantonamento TFR	5						

288

SERIE	GRUPPO	MASTRO	CONTO	SOTTOCONTO	CODPOC	DESCRIZIONE	LIVELLO	SEZ SALDO INIZIALE	SALDO INIZIALE	MOVIMENTI DARE	MOVIMENTI AVERE	SEZ SALDO FINALE	SALDO FINALE
07	09	01	01	04	0709010104	(I) - Imposte comunali	5		1.104.203,00			1.104.203,00	
07	09	01	01	05	0709010105	(P) - Tasse di circolazione automezzi	5			96.418,42			96.418,42
07	09	01	01	06	0709010106	(P) - Altre imposte, tasse e tributi (escluse IRAP e IRES)	5						
07	09	02	01	01	0709020101	(P) - Perdite su crediti	5			137.594,71			137.594,71
07	09	03	01	01	0709030101	(P) - Indennità, rimborso spese e oneri sociali per il Direttore Generale	5			119.782,98			119.782,98
07	09	03	01	02	0709030102	(P) - Indennità, rimborso spese e oneri sociali per il Direttore Amministrativo	5			162.687,92			162.687,92
07	09	03	01	03	0709030103	(P) - Indennità, rimborso spese e oneri sociali per il Direttore Sanitario	5				1.094,23		1.094,23
07	09	03	01	04	0709030104	(P) - Indennità, rimborso spese e oneri sociali per i membri del Collegio sindacale	5			43.409,59			43.409,59
07	09	03	01	05	0709030105	(P) - Indennità, rimborso spese e oneri sociali per i membri delle Commissioni varie	5			876.525,05			876.525,05
07	09	03	02	01	0709030201	(P) - Oneri diversi da decreti ingiuntivi, liti, arbitraggi e risarcimenti	5			565,77			565,77
07	09	03	02	02	0709030202	(P) - Oneri diversi derivanti da transazioni	5				2.505,43		2.505,43
07	09	03	02	03	0709030203	Altri oneri diversi di gestione	5			253.874,98			253.874,98
07	10	01	01	01	0710010101	(P) - Ammortamento dei costi di impianto e di ampliamento	5						
07	10	01	01	02	0710010102	(P) - Ammortamento dei costi di ricerca e sviluppo	5						
07	10	01	01	03	0710010103	(P) - Ammortamento dei diritti di brevetto	5						
07	10	01	01	04	0710010104	(P) - Ammortamento per diritti di utilizzazione delle opere d'ingegno	5						
07	10	01	01	05	0710010105	(P) - Ammortamento delle altre immobilizzazioni immateriali	5			160.938,81			160.938,81
07	11	01	01	01	0711010101	(P) - Ammortamento fabbricati non strumentali (disponibili)	5						
07	11	02	01	01	0711020101	(P) - Ammortamento fabbricati strumentali (indisponibili)	5			4.970.458,61			4.970.458,61
07	12	01	01	01	0712010101	(P) - Ammortamento impianti e macchinari	5			243.006,53			243.006,53
07	12	01	01	02	0712010102	(P) - Ammortamento attrezzature sanitarie e scientifiche	5			4.807.326,23			4.807.326,23
07	12	01	01	03	0712010103	(P) - Ammortamento mobili e arredi	5			354.383,59			354.383,59
07	12	01	01	04	0712010104	(P) - Ammortamento automezzi	5			93.539,10			93.539,10
07	13	01	01	01	0713010101	(P) - Ammortamento altri beni materiali	5			251.784,97			251.784,97
07	13	02	01	01	0713020101	(P) - Svalutazione delle immobilizzazioni immateriali	5						
07	13	02	01	02	0713020102	(P) - Svalutazione delle immobilizzazioni materiali	5						
07	13	02	01	03	0713020103	(P) - Svalutazione dei crediti verso Regione	5						
07	13	02	01	04	0713020104	(P) - Svalutazione dei crediti verso Comuni e Province	5						
07	13	02	01	05	0713020105	(P) - Svalutazione dei crediti verso aziende sanitarie della Regione	5						
07	13	02	01	06	0713020106	(P) - Svalutazione dei crediti verso gestione stralcio	5						
07	13	02	01	07	0713020107	(P) - Svalutazione dei crediti verso ARTA	5						
07	13	02	01	08	0713020108	(P) - Svalutazione dei crediti verso Erario	5						
07	13	02	01	09	0713020109	(P) - Svalutazione dei crediti verso amministrazioni pubbliche	5						
07	13	02	01	10	0713020110	(P) - Svalutazione dei crediti verso privati	5						
07	13	02	01	11	0713020111	(P) - Svalutazione dei crediti verso dipendenti	5						
07	13	02	01	12	0713020112	(P) - Svalutazione dei crediti verso assicurazioni	5						
07	13	02	01	13	0713020113	(P) - Svalutazione dei crediti verso soggetti diversi	5						
07	14	01	01	01	0714010101	(P) - Rimanenze iniziali medicinali con AIC	5		4.388.956,00				4.388.956,00
07	14	01	01	02	0714010102	(P) - Rimanenze iniziali soluzioni infusionali con AIC	5		1.398,76				1.398,76
07	14	01	01	03	0714010103	(P) - Rimanenze iniziali ossigeno con AIC	5		1.633,04				1.633,04
07	14	01	01	04	0714010104	(P) - Rimanenze iniziali altri gas medicali con AIC	5		9.993,46				9.993,46
07	14	01	01	05	0714010105	(P) - Rimanenze iniziali emoderivati con AIC	5		415.087,34				415.087,34
07	14	01	01	06	0714010106	(P) - Rimanenze iniziali medicinali senza AIC	5		220.505,73				220.505,73
07	14	01	01	07	0714010107	(P) - Rimanenze iniziali emoderivati di produzione regionale	5						
07	14	01	01	08	0714010108	(P) - Rimanenze iniziali sangue ed emocomponenti	5		22.325,73				22.325,73
07	14	01	01	09	0714010109	(P) - Rimanenze iniziali strumentazione per biomedicina e radioterapia	5		44.744,42				44.744,42
07	14	01	01	10	0714010110	(P) - Rimanenze iniziali materiale per sterilizzazione	5						
07	14	01	01	11	0714010111	(P) - Rimanenze iniziali dispositivi per chirurgia mini-invasiva ed elettrochirurgia	5		191.192,48				191.192,48
07	14	01	01	12	0714010112	(P) - Rimanenze iniziali protesi ortopediche e mezzi per osteosintesi e sintesi tendineo-legamentosa	5		156.988,50				156.988,50
07	14	01	01	13	0714010113	(P) - Rimanenze iniziali protesi oculari	5		21.294,52				21.294,52
07	14	01	01	14	0714010114	(P) - Rimanenze iniziali protesi vascolari e cardiache	5		7.516,08				7.516,08
07	14	01	01	15	0714010115	(P) - Rimanenze iniziali altri dispositivi protesici implantabili e prodotti per osteosintesi	5		15.680,73				15.680,73
07	14	01	01	16	0714010116	(P) - Rimanenze iniziali supporti e ausili tecnici per persone disabili	5		32.718,44				32.718,44
07	14	01	01	17	0714010117	(P) - Rimanenze iniziali dispositivi per emotrapiasi ed ematologia	5		58.519,51				58.519,51
07	14	01	01	18	0714010118	(P) - Rimanenze iniziali strumentazione per esplorazioni funzionali ed interventi terapeutici	5		270.520,31				270.520,31

SERIE	GRUPPO	MASTRO	CONTO	SOTTOCONTO	CDPPDC	DESCRIZIONE	LIVELLO	SEZ. SALDO INIZIALE	SALDO INIZIALE	MOVIMENTI DARE	MOVIMENTI AVERE	SEZ. SALDO FINALE	SALDO FINALE
07	14	01	01	19	0714010119	(P) - Rimanenze iniziali dispositivi per dialisi	S	D	78.184,86			D	78.184,86
07	14	01	01	20	0714010120	(P) - Rimanenze iniziali strumentazione per radiologia diagnostica ed interventistica	S	D	712,51			D	712,51
07	14	01	01	21	0714010121	(P) - Rimanenze iniziali strumentario chirurgico pluriuso o riutilizzabile	S	D	92.097,50			D	92.097,50
07	14	01	01	22	0714010122	(P) - Rimanenze iniziali dispositivi medico-diagnostici in vitro (D.Lgs. 332/2000)	S	D	1.482.372,12			D	1.482.372,12
07	14	01	01	23	0714010123	(P) - Rimanenze iniziali dispositivi protesici impiantabili - vari	S	D	80.004,30			D	80.004,30
07	14	01	01	24	0714010124	(P) - Rimanenze iniziali dispositivi per sistema artero-venoso	S	D	196.661,87			D	196.661,87
07	14	01	01	25	0714010125	(P) - Rimanenze iniziali guide per apparato cardiocircolatorio	S	D	16.525,53			D	16.525,53
07	14	01	01	26	0714010126	(P) - Rimanenze iniziali prodotti dietetici	S	D	5.615,65			D	5.615,65
07	14	01	01	27	0714010127	(P) - Rimanenze iniziali alimenti per nutrizione artificiale senza AIC	S	D	58.004,47			D	58.004,47
07	14	01	01	28	0714010128	(P) - Rimanenze iniziali sieri	S	D					
07	14	01	01	29	0714010129	(P) - Rimanenze iniziali vaccini obbligatori	S	D					
07	14	01	01	30	0714010130	(P) - Rimanenze iniziali altri vaccini	S	D	1.112,76			D	1.112,76
07	14	01	01	31	0714010131	(P) - Rimanenze iniziali altri materiali per la profilassi	S	D					
07	14	01	01	32	0714010132	(P) - Rimanenze iniziali prodotti chimici	S	D					
07	14	01	01	33	0714010133	(P) - Rimanenze iniziali medicinali ad uso veterinario	S	D					
07	14	01	01	34	0714010134	(P) - Rimanenze iniziali materiali chirurgici, sanitari e diagnostici per uso veterinario	S	D					
07	14	01	01	35	0714010135	(P) - Rimanenze iniziali altri materiali e beni sanitari per uso veterinario	S	D					
07	14	01	01	36	0714010136	(P) - Rimanenze iniziali vetrerie e materiale plastico per laboratorio	S	D					
07	14	01	01	37	0714010137	(P) - Rimanenze iniziali materiali di consumo non specifici per strumentazione diagnostica	S	D	42.717,86			D	42.717,86
07	14	01	01	38	0714010138	(P) - Rimanenze iniziali altri beni e prodotti sanitari	S	D	125.485,73			D	125.485,73
07	14	01	01	39	0714010139	(P) - Rimanenze iniziali dispositivi da somministrazione, prelievo e raccolta	S	D	127.988,56			D	127.988,56
07	14	01	01	40	0714010140	(P) - Rimanenze iniziali dispositivi impiantabili attivi	S	D	569.117,95			D	569.117,95
07	14	01	01	41	0714010141	(P) - Rimanenze iniziali altri dispositivi per apparato cardiocircolatorio	S	D	30.319,56			D	30.319,56
07	14	01	01	42	0714010142	(P) - Rimanenze iniziali disinfettanti, antisettici e proleolitici (D.Lgs. 46/97)	S	D	123.103,54			D	123.103,54
07	14	01	01	43	0714010143	(P) - Rimanenze iniziali dispositivi per apparato gastroenterale	S	D	22.348,48			D	22.348,48
07	14	01	01	44	0714010144	(P) - Rimanenze iniziali dispositivi per sistema nervoso e midollare	S	D	83.693,42			D	83.693,42
07	14	01	01	45	0714010145	(P) - Rimanenze iniziali dispositivi per odontoiatria, oftalmologia e otorinolaringoiatria	S	D	349.748,67			D	349.748,67
07	14	01	01	46	0714010146	(P) - Rimanenze iniziali dispositivi per apparato respiratorio e anestesia	S	D	28.260,43			D	28.260,43
07	14	01	01	47	0714010147	(P) - Rimanenze iniziali dispositivi di protezione e ausili per incontinenza (D.Lgs. 46/97)	S	D	71.817,28			D	71.817,28
07	14	01	01	48	0714010148	(P) - Rimanenze iniziali dispositivi di protezione e ausili per incontinenza (D.Lgs. 46/97)	S	D	182.238,66			D	182.238,66
07	14	01	01	49	0714010149	(P) - Rimanenze iniziali dispositivi per apparato urogenitale	S	D	196.921,30			D	196.921,30
07	14	01	01	50	0714010150	(P) - Rimanenze iniziali dispositivi vari	S	D	51.126,59			D	51.126,59
07	14	01	01	51	0714010151	(P) - Rimanenze iniziali dispositivi per medicazioni generali e specialistiche	S	D	304.842,72			D	304.842,72
07	14	01	01	52	0714010152	Rimanenze iniziali Farmaci innovativi	S	D	357.449,92			D	357.449,92
07	14	01	02	01	0714010201	(P) - Svalutazioni rimanenze sanitarie	S	D	796.557,79			D	796.557,79
07	14	02	01	01	0714020101	(P) - Rimanenze iniziali prodotti alimentari	S	D					
07	14	02	01	02	0714020102	(P) - Rimanenze iniziali materiali di guardaroba, di pulizia e di convivenza in genere	S	D	29.727,94			D	29.727,94
07	14	02	01	03	0714020103	(P) - Rimanenze iniziali combustibili, carburanti e lubrificanti	S	D					
07	14	02	01	04	0714020104	(P) - Rimanenze iniziali supporti informatici	S	D	192.555,39			D	192.555,39
07	14	02	01	05	0714020105	(P) - Rimanenze iniziali cancelleria e stampanti	S	D	169.734,96			D	169.734,96
07	14	02	01	06	0714020106	(P) - Rimanenze iniziali materiali per la manutenzione di immobili e loro pertinenze	S	D	85.875,45			D	85.875,45
07	14	02	01	07	0714020107	(P) - Rimanenze iniziali di materiale per la manutenzione di mobili e macchine scientifiche sanitarie	S	D					
07	14	02	01	08	0714020108	(P) - Rimanenze iniziali materiali per la manutenzione di attrezzature tecnico	S	D	26.463,29			D	26.463,29
07	14	02	01	09	0714020109	(P) - Rimanenze iniziali materiali per la manutenzione di automezzi	S	D					
07	14	02	01	10	0714020110	(P) - Rimanenze iniziali di materiale per la manutenzione di altro	S	D	5.031,40			D	5.031,40
07	14	02	01	11	0714020111	(P) - Rimanenze iniziali altri beni e prodotti non sanitari	S	D	1.229,74			D	1.229,74
07	14	02	02	01	0714020201	(P) - Svalutazione rimanenze non sanitarie	S	D					
07	15	01	01	01	0715010101	(I) - Accantonamenti per cause civili ed oneri processuali	S	D	1.357.811,38			D	1.357.811,38
07	15	01	01	02	0715010102	(I) - Accantonamenti per contenzioso personale dipendente	S	D					
07	15	01	01	03	0715010103	(I) - Accantonamenti per rischi connessi all'acquisto di prestazioni sanitarie da privato al fondo debiti in contestazione	S	D					
07	15	01	01	04	0715010104	(I) - Accantonamenti per copertura diretta dei rischi (autosicurezza)	S	D	272.176,80			D	272.176,80
07	15	01	01	05	0715010105	(I) - Altri accantonamenti per rischi al fondo svalutazione magazzino beni sanitari	S	D	2.297.725,78			D	2.297.725,78

28

208

SERIE	GRUPPO	MASTRO	CONTO	SOTTOCONTO	CODPPC	DESCRIZIONE	LIVELLO	SEZ. SALDO INIZIALE	SALDO INIZIALE	MOVIMENTI_DARE	MOVIMENTI_AVERE	SEZ. SALDO FINALE	SALDO FINALE
07	15	01	01	06	0715010106	(I) - Altri accantonamenti per rischi al fondo svalutazione magazzino beni non sanitari	5						
07	15	02	01	01	0715020101	(I) - Accantonamenti per premio di operosità (SUMAI)	5			264.664,11	D		264.664,11
07	15	03	01	01	0715030101	(I) - Accantonamenti per quote inutilizzate contributi da Regione per quota rinnovo convenzioni L. 133/08	5						
07	15	03	01	02	0715030102	(I) - Accantonamenti per quote inutilizzate contributi da Regione per quota emersione extracomunitari L. 102/09 art. 1 ter, comma 17 e D.Lgs. 109/2012 art. 5, comma 36	5						
07	15	03	01	03	0715030103	(I) - Accantonamenti per quote inutilizzate contributi da Regione per quota medicina Penitenziaria Dlvo 230/99	5						
07	15	03	01	04	0715030104	(I) - Accantonamenti per quote inutilizzate contributi da Regione per quota medicina Penitenziaria art. 2 comma 283 L. 244/07	5						
07	15	03	01	05	0715030105	(I) - Accantonamenti per quote inutilizzate contributi da Regione per quota hanseniani L. 31/86	5						
07	15	03	01	06	0715030106	(I) - Accantonamenti per quote inutilizzate contributi da Regione per quota Cistica L. 362/98	5						
07	15	03	01	07	0715030107	(I) - Accantonamenti per quote inutilizzate contributi da Regione per quota Extracomunitari irregolari L. 40/98	5						
07	15	03	01	08	0715030108	(I) - Accantonamenti per quote inutilizzate contributi da Regione per quota Fondo esclusività L. 488/99	5						
07	15	03	01	09	0715030109	(I) - Accantonamenti per quote inutilizzate contributi da Regione per quota studio MG L. 109/88	5						
07	15	03	01	10	0715030110	(I) - Accantonamenti per quote inutilizzate contributi da Regione per quota veterinaria L. 218/88	5						
07	15	03	01	11	0715030111	(I) - Accantonamenti per quote inutilizzate contributi da Regione per quota Progetti 135/90	5						
07	15	03	01	12	0715030112	(I) - Accantonamenti per quote inutilizzate contributi da Regione per quota Progetti di PSN L. 662/96	5			7.216.729,63	D		7.216.729,63
07	15	03	01	13	0715030113	Accantonamenti per quote inutilizzate contributi da Regione per superamento degli ospedali psichiatrici giudiziari (O.P.G.) L. 9/2012, art. 3 ter, comma 7	5						
07	15	03	01	14	0715030114	Accantonamenti per quote inutilizzate contributi da Regione per accertamenti medico-legali disposti da AAPP per dipendenti assenti dal servizio per malattia (art. 2 c. 38 D.L. 225/10)	5						
07	15	03	01	15	0715030115	Accantonamenti per quote inutilizzate contributi da Regione per Mutui pre-riforma	5						
07	15	03	01	16	0715030116	Accantonamenti per quote inutilizzate contributi da Regione per Borse studio specializzandi	5						
07	15	03	01	17	0715030117	Accantonamenti per rimborsi maggiore spesa sostenuta per incremento tariffe termali	5						
07	15	03	01	18	0715030118	Accantonamenti per quote inutilizzate contributi da Regione per Emergenza Avicola L.205/2017 art.1 c.509	5						
07	15	03	02	01	0715030201	(I) - Accantonamenti per quote inutilizzate contributi da soggetti pubblici (extra fondo) vincolati	5			53.105,86	D		53.105,86
07	15	03	03	01	0715030301	(I) - Accantonamenti per quote inutilizzate contributi da soggetti pubblici per ricerca	5						
07	15	03	04	01	0715030401	(I) - Accantonamenti per quote inutilizzate contributi vincolati da privati	5						
07	15	04	01	01	0715040101	(I) - Accantonamenti per interessi di mora	5						
07	15	04	02	01	0715040201	(I) - Accantonamenti rinnovi convenzioni MMG/PLS/MICA	5			1.507.157,00	D		1.507.157,00
07	15	04	03	01	0715040301	(I) - Accantonamenti rinnovi convenzioni medici Sumai	5			200.998,00	D		200.998,00
07	15	04	04	01	0715040401	(P) - Accantonamenti rinnovi contrattuali: dirigenza medica	5			2.419.388,00	D		2.419.388,00
07	15	04	05	01	0715040501	(P) - Accantonamenti rinnovi contrattuali: dirigenza non medica ruolo sanitario	5			179.109,00	D		179.109,00
07	15	04	05	02	0715040502	(P) - Accantonamenti rinnovi contrattuali: dirigenza non medica ruolo professionale	5			14.551,00	D		14.551,00
07	15	04	05	03	0715040503	(P) - Accantonamenti rinnovi contrattuali: dirigenza non medica ruolo tecnico	5			17.153,00	D		17.153,00
07	15	04	05	04	0715040504	(P) - Accantonamenti rinnovi contrattuali: dirigenza non medica ruolo amministrativo	5			28.471,00	D		28.471,00
07	15	04	06	01	0715040601	(P) - Accantonamenti rinnovi contrattuali: comparto ruolo sanitario	5						
07	15	04	06	02	0715040602	(P) - Accantonamenti rinnovi contrattuali: comparto ruolo professionale	5						
07	15	04	06	03	0715040603	(P) - Accantonamenti rinnovi contrattuali: comparto ruolo tecnico	5						
07	15	04	06	04	0715040604	(P) - Accantonamenti rinnovi contrattuali: comparto ruolo amministrativo	5						

SERIE	GRUPPO	MASTRO	CONTO	SOTTOCONTO	CODPDC	DESCRIZIONE	LIVELLO	SEZ. SALDO INIZIALE	SALDO INIZIALE	MOVIMENTI_DARE	MOVIMENTI_AVERE	SEZ. SALDO FINALE	SALDO FINA
07	15	04	07	01	0715040701	(P) - Altri accantonamenti al fondo oneri differiti del personale per attività libero-professionale	5						
07	15	04	07	02	0715040702	(P) - Altri accantonamenti al fondo oneri differiti del personale	5						
07	15	04	07	03	0715040703	(P) - Altri accantonamenti al fondo oneri personale in quiescenza	5						
07	15	04	07	04	0715040704	(P) - Altri accantonamenti per competenze contrattualmente dovute e non ancora erogate	5						
07	15	04	07	05	0715040705	(P) - Altri accantonamenti	5			2.400.000,00			2.400.000,00
07	16	01	01	01	0716010101	(I) - Rettifica contributi in c/esercizio per destinazione ad investimenti - da Regione per quota F. S. regionale	5			4.347.846,81			4.347.846,81
07	16	02	01	01	0716020101	(I) - Rettifica contributi in c/esercizio per destinazione ad investimenti - altri contributi	5						
08	01	01	01	01	0801010101	(I) - Interessi passivi su anticipazioni ordinarie di cassa	5						
08	01	01	01	02	0801010102	(I) - Interessi passivi su anticipazioni straordinarie di cassa	5						
08	01	02	01	01	0801020101	(I) - Interessi passivi su mutui	5						
08	01	03	01	01	0801030101	(I) - Interessi moratori	5						
08	01	03	01	02	0801030102	(I) - Altri interessi passivi	5			1.459.980,24			1.459.980,24
08	02	01	01	01	0802010101	(I) - Altri oneri finanziari	5						
08	02	02	01	01	0802020101	(I) - Perdite su cambi	5			1.932,36			1.932,36
09	01	01	01	01	0901010101	(I) - Svalutazioni	5						
10	01	01	01	01	1001010101	(I) - Minusvalenze	5						
10	01	02	01	01	1001020101	(I) - Oneri tributari da esercizi precedenti	5			19.530,24	0,19		19.530,00
10	01	02	02	01	1001020201	(I) - Oneri da cause civili ed oneri processuali	5						
10	01	02	03	01	1001020301	(I) - Sopravvenienze passive v/AST per mobilità intraregionale	5						
10	01	02	03	02	1001020302	(I) - Altre sopravv. passive v/ASL della Regione	5			122.869,51			122.869,51
10	01	02	03	03	1001020303	(I) - Sopravv. passive v/terzi relative alla mobilità extraregionale	5						
10	01	02	03	04	1001020304	(I) - Sopravv. pas v/terzi personale - dirigenza medica	5			4.181,84			4.181,84
10	01	02	03	05	1001020305	(I) - Sopravv. pas v/terzi personale - dirigenza non medica	5			7.520,50			7.520,50
10	01	02	03	06	1001020306	(I) - Sopravv. pas v/terzi personale - comparto	5						
10	01	02	03	07	1001020307	(I) - Sopravv. pass. v/terzi - convenzioni medici di base	5			2.591.004,62	927,00		2.590.077,6
10	01	02	03	08	1001020308	(I) - Sopravv. pas v/terzi - convenzioni medici di base	5			2.272,95			2.272,95
10	01	02	03	09	1001020309	(I) - Sopravv. pas v/terzi - convenzioni per la specialistica	5			53.269,46	61,60		53.207,86
10	01	02	03	10	1001020310	(I) - Sopravv. pas v/terzi acquisto prest san operatori accreditati	5			965.342,11			965.342,11
10	01	02	03	11	1001020311	(I) - Sopravv. passive v/terzi relative all'acquisto di beni e servizi	5			2.001.061,54			2.001.061,54
10	01	02	03	12	1001020312	(I) - Sopravvenienze passive per attività libero professionale	5						
10	01	02	04	01	1001020401	(I) - Altre sopravvenienze passive v/terzi	5			557.030,55			557.030,55
10	01	02	04	02	1001020402	(I) - Insussistenze passive v/Aziende sanitarie pubbliche della Regione	5						
10	01	02	04	03	1001020403	(I) - Insussistenze passive v/terzi relative alla mobilità extraregionale	5						
10	01	02	04	04	1001020404	(I) - Insussistenze passive v/terzi relative al personale	5						
10	01	02	04	05	1001020405	(I) - Insussistenze passive v/terzi relative alle convenzioni con medici di base	5						
10	01	02	04	06	1001020406	(I) - Insussistenze passive v/terzi relative alle convenzioni per la specialistica	5						
10	01	02	04	07	1001020407	(I) - Insussistenze passive v/terzi relative all'acquisto prestazioni sanitarie da operatori accreditati	5						
10	01	02	04	08	1001020408	(I) - Insussistenze passive v/terzi relative all'acquisto di beni e servizi	5			907.726,79			907.726,79
10	01	02	05	01	1001020501	(I) - Altre insussistenze passive v/terzi	5			33.658,50			33.658,50
11	01	01	01	01	1101010101	(I) - Altri oneri straordinari	5			171.030,37			171.030,37
11	01	01	01	02	1101010102	(I) - IRAP relativa al personale dipendente del ruolo sanitario	5			9.238.555,31			9.238.555,31
11	01	01	01	03	1101010103	(I) - IRAP relativa al personale dipendente del ruolo professionale	5			30.304,45			30.304,45
11	01	01	01	04	1101010104	(I) - IRAP relativa al personale dipendente del ruolo tecnico	5			1.167.590,78			1.167.590,78
11	01	02	01	01	1101020101	(I) - IRAP relativa al personale dipendente del ruolo amministrativo	5			672.831,92			672.831,92
11	01	02	01	02	1101020102	(I) - IRAP relativa a collaboratori e personale assimilato a lavoro dipendente	5			351.493,92			351.493,92
11	01	02	01	03	1101020103	(I) - IRAP relativa ai medici di guardia medica	5			180.468,96			180.468,96
11	01	02	01	04	1101020104	(I) - IRAP relativa ai medici 118	5			40.527,24			40.527,24
11	01	03	01	01	1101030101	(I) - IRAP relativa ad altro (medicina dei servizi, psicologi, etc.)	5			10.728,44			10.728,44
11	01	03	01	02	1101030102	(I) - IRAP relativa ad attività intramoenia	5			273.756,30			273.756,30
11	01	03	01	03	1101030103	(I) - IRAP libera professione relativa ad attività istituzionale (ex art. 55 c. 2 CCNL)	5			157.583,91			157.583,91
11	02	01	01	01	1102010101	(I) - IRES su attività commerciale	5						
11	02	01	01	02	1102010102	(I) - IRES su attività istituzionale	5						
11	02	02	01	01	1102020101	(I) - IRES su attività commerciale	5						
11	03	01	01	01	1103010101	(I) - Accantonamento a F.do Imposte (Accertamenti, condoni, ecc.)	5			408.274,00			408.274,00

**MODELLO SP COMPARATO
E
DETTAGLI**

MODELLO DI RILEVAZIONE DELLO STATO PATRIMONIALE DELLE AZIENDE UNITA' SANITARIE LOCALI ED AZIENDE OSPEDALIERE

STRUTTURA RILEVATA				
REGIONE	1	3	0	U.S.L./AZ.OSP.
	2	0	3	

OGGETTO DELLA RILEVAZIONE				
CONSUNTIVO 31/12 ANNO	2	0	1	8

APPROVAZIONE BILANCIO DA PARTE DEL COLLEGIO SINDACALE	
SI	NO
<input checked="" type="checkbox"/>	<input type="checkbox"/>

CODICE	DESCRIZIONE	Esercizio 2017	Esercizio 2018	Esercizio 2018 vs Esercizio 2017
AAZ999	A) IMMOBILIZZAZIONI	108.309.460	102.840.580	(5.468.880)
AAA000	A.I) IMMOBILIZZAZIONI IMMATERIALI	492.967	463.226	(29.741)
AAA010	A.I.1) Costi di impianto e di ampliamento	0	0	0
AAA020	A.I.1.a) Costi di impianto e di ampliamento	0	0	0
AAA030	A.I.1.b) F.do Amm.to costi di impianto e di ampliamento	0	0	0
AAA040	A.I.2) Costi di ricerca e sviluppo	0	0	0
AAA050	A.I.2.a) Costi di ricerca e sviluppo	0	0	0
AAA060	A.I.2.b) F.do Amm.to costi di ricerca e sviluppo	0	0	0
AAA070	A.I.3) Diritti di brevetto e diritti di utilizzazione delle opere d'ingegno	0	0	0
AAA080	A.I.3.a) Diritti di brevetto e diritti di utilizzazione delle opere d'ingegno - derivanti dall'attività di ricerca	0	0	0
AAA090	A.I.3.b) F.do Amm.to diritti di brevetto e diritti di utilizzazione delle opere d'ingegno - derivanti dall'attività di ricerca	0	0	0
AAA100	A.I.3.c) Diritti di brevetto e diritti di utilizzazione delle opere d'ingegno - altri	0	0	0
AAA110	A.I.3.d) F.do Amm.to diritti di brevetto e diritti di utilizzazione delle opere d'ingegno - altri	0	0	0
AAA120	A.I.4) Immobilizzazioni immateriali in corso e acconti	0	0	0
AAA130	A.I.5) Altre immobilizzazioni immateriali	492.967	463.226	(29.741)
AAA140	A.I.5.a) Concessioni, licenze, marchi e diritti simili	2.188.145	2.307.880	119.736
AAA150	A.I.5.b) F.do Amm.to concessioni, licenze, marchi e diritti simili	(1.695.178)	(1.844.655)	(149.477)
AAA160	A.I.5.c) Migliorie su beni di terzi	0	0	0
AAA170	A.I.5.d) F.do Amm.to migliorie su beni di terzi	0	0	0
AAA180	A.I.5.e) Pubblicità	0	0	0
AAA190	A.I.5.f) F.do Amm.to pubblicità	0	0	0
AAA200	A.I.5.g) Altre immobilizzazioni immateriali	0	0	0
AAA210	A.I.5.h) F.do Amm.to altre immobilizzazioni immateriali	0	0	0
AAA220	A.I.6) Fondo Svalutazione immobilizzazioni immateriali	0	0	0
AAA230	A.I.6.a) F.do Svalut. Costi di impianto e di ampliamento	0	0	0
AAA240	A.I.6.b) F.do Svalut. Costi di ricerca e sviluppo	0	0	0
AAA250	A.I.6.c) F.do Svalut. Diritti di brevetto e diritti di utilizzazione delle opere d'ingegno	0	0	0
AAA260	A.I.6.d) F.do Svalut. Altre immobilizzazioni immateriali	0	0	0
AAA270	A.II) IMMOBILIZZAZIONI MATERIALI	107.802.456	102.363.317	(5.439.139)
AAA280	A.II.1) Terreni	942.655	942.655	0
AAA290	A.II.1.a) Terreni disponibili	0	0	0
AAA300	A.II.1.b) Terreni indisponibili	942.655	942.655	0
AAA310	A.II.2) Fabbricati	78.214.785	75.331.556	(2.883.229)
AAA320	A.II.2.a) Fabbricati non strumentali (disponibili)	0	0	0

294

CODICE	DESCRIZIONE	Esercizio 2017	Esercizio 2018	Esercizio 2018 vs Esercizio 2017
AAA330	A.II.2.a.1) Fabbricati non strumentali (disponibili)	0	0	0
AAA340	A.II.2.a.2) F.do Amm.to Fabbricati non strumentali (disponibili)	0	0	0
AAA350	A.II.2.b) Fabbricati strumentali (indisponibili)	78.214.785	75.331.556	(2.883.229)
AAA360	A.II.2.b.1) Fabbricati strumentali (indisponibili)	169.096.559	171.183.789	2.087.230
AAA370	A.II.2.b.2) F.do Amm.to Fabbricati strumentali (indisponibili)	(90.881.774)	(95.852.233)	(4.970.459)
AAA380	A.II.3) Impianti e macchinari	1.015.681	1.408.464	392.783
AAA390	A.II.3.a) Impianti e macchinari	6.166.778	6.802.322	635.545
AAA400	A.II.3.b) F.do Amm.to Impianti e macchinari	(5.151.097)	(5.393.858)	(242.762)
AAA410	A.II.4) Attrezzature sanitarie e scientifiche	14.220.450	13.699.662	(520.788)
AAA420	A.II.4.a) Attrezzature sanitarie e scientifiche	84.717.849	83.135.938	(1.581.911)
AAA430	A.II.4.b) F.do Amm.to Attrezzature sanitarie e scientifiche	(70.497.398)	(69.436.276)	1.061.122
AAA440	A.II.5) Mobili e arredi	1.514.192	1.496.672	(17.520)
AAA450	A.II.5.a) Mobili e arredi	10.597.976	10.845.395	247.420
AAA460	A.II.5.b) F.do Amm.to Mobili e arredi	(9.083.784)	(9.348.723)	(264.939)
AAA470	A.II.6) Automezzi	234.439	234.097	(342)
AAA480	A.II.6.a) Automezzi	1.962.989	1.906.361	(56.628)
AAA490	A.II.6.b) F.do Amm.to Automezzi	(1.728.550)	(1.672.264)	56.286
AAA500	A.II.7) Oggetti d'arte	0	0	0
AAA510	A.II.8) Altre immobilizzazioni materiali	662.302	660.010	(2.292)
AAA520	A.II.8.a) Altre immobilizzazioni materiali	5.917.995	5.855.303	(62.692)
AAA530	A.II.8.b) F.do Amm.to Altre immobilizzazioni materiali	(5.255.693)	(5.195.292)	60.401
AAA540	A.II.9) Immobilizzazioni materiali in corso e acconti	10.997.953	8.590.201	(2.407.752)
AAA550	A.II.10) Fondo Svalutazione immobilizzazioni materiali	0	0	0
AAA560	A.II.10.a) F.do Svalut. Terreni	0	0	0
AAA570	A.II.10.b) F.do Svalut. Fabbricati	0	0	0
AAA580	A.II.10.c) F.do Svalut. Impianti e macchinari	0	0	0
AAA590	A.II.10.d) F.do Svalut. Attrezzature sanitarie e scientifiche	0	0	0
AAA600	A.II.10.e) F.do Svalut. Mobili e arredi	0	0	0
AAA610	A.II.10.f) F.do Svalut. Automezzi	0	0	0
AAA620	A.II.10.g) F.do Svalut. Oggetti d'arte	0	0	0
AAA630	A.II.10.h) F.do Svalut. Altre immobilizzazioni materiali	0	0	0
AAA640	A.III) IMMOBILIZZAZIONI FINANZIARIE	14.036	14.036	0
AAA650	A.III.1) Crediti finanziari	14.036	14.036	0
AAA660	A.III.1.a) Crediti finanziari v/Stato	0	0	0
AAA670	A.III.1.b) Crediti finanziari v/Regione	0	0	0
AAA680	A.III.1.c) Crediti finanziari v/partecipate	0	0	0
AAA690	A.III.1.d) Crediti finanziari v/altri	14.036	14.036	0
AAA700	A.III.2) Titoli	0	0	0
AAA710	A.III.2.a) Partecipazioni	0	0	0
AAA720	A.III.2.b) Altri titoli	0	0	0
AAA730	A.III.2.b.1) Titoli di Stato	0	0	0
AAA740	A.III.2.b.2) Altre Obbligazioni	0	0	0
AAA750	A.III.2.b.3) Titoli azionari quotati in Borsa	0	0	0
AAA760	A.III.2.b.4) Titoli diversi	0	0	0
ABZ999	B) ATTIVO CIRCOLANTE	266.253.631	283.585.028	17.331.397
ABA000	B.I) RIMANENZE	11.844.723	16.855.725	5.011.002
ABA010	B.I.1) Rimanenze beni sanitari	11.334.105	16.457.605	5.123.500
ABA020	B.I.1.a) Prodotti farmaceutici ed emoderivati	5.834.132	10.541.533	4.707.401
ABA030	B.I.1.b) Sangue ed emocomponenti	0	0	0
ABA040	B.I.1.c) Dispositivi medici	5.139.048	5.544.383	405.335
ABA050	B.I.1.d) Prodotti dietetici	63.620	71.650	8.030
ABA060	B.I.1.e) Materiali per la profilassi (vaccini)	1.113	2.857	1.744
ABA070	B.I.1.f) Prodotti chimici	0	0	0
ABA080	B.I.1.g) Materiali e prodotti per uso veterinario	0	0	0
ABA090	B.I.1.h) Altri beni e prodotti sanitari	296.192	297.183	991
ABA100	B.I.1.i) Acconti per acquisto di beni e prodotti sanitari	0	0	0
ABA110	B.I.2) Rimanenze beni non sanitari	510.618	398.119	(112.499)

CODICE	DESCRIZIONE	Esercizio 2017	Esercizio 2018	Esercizio 2018 vs Esercizio 2017
ABA120	B.I.2.a) Prodotti alimentari	0	0	0
ABA130	B.I.2.b) Materiali di guardaroba, di pulizia, e di convivenza in genere	29.728	29.505	(223)
ABA140	B.I.2.c) Combustibili, carburanti e lubrificanti	0	0	0
ABA150	B.I.2.d) Supporti informatici e cancelleria	362.290	209.556	(152.734)
ABA160	B.I.2.e) Materiale per la manutenzione	117.370	158.556	41.186
ABA170	B.I.2.f) Altri beni e prodotti non sanitari	1.230	502	(727)
ABA180	B.I.2.g) Acconti per acquisto di beni e prodotti non sanitari	0	0	0
ABA190	B.II) CREDITI	181.602.325	219.221.195	37.618.870
ABA200	B.II.1) Crediti v/Stato	98.083	6.922	(91.161)
ABA210	B.II.1.a) Crediti v/Stato per spesa corrente - Integrazione a norma del D.L.vo 56/2000	0	2.302	2.302
ABA220	B.II.1.b) Crediti v/Stato per spesa corrente - FSN	0	0	0
ABA230	B.II.1.c) Crediti v/Stato per mobilità attiva extraregionale	0	0	0
ABA240	B.II.1.d) Crediti v/Stato per mobilità attiva internazionale	0	0	0
ABA250	B.II.1.e) Crediti v/Stato per acconto quota fabbisogno sanitario regionale standard	0	0	0
ABA260	B.II.1.f) Crediti v/Stato per finanziamento sanitario aggiuntivo corrente	0	0	0
ABA270	B.II.1.g) Crediti v/Stato per spesa corrente - altro	0	0	0
ABA280	B.II.1.h) Crediti v/Stato per finanziamenti per investimenti	0	0	0
ABA290	B.II.1.i) Crediti v/Stato per ricerca	4.620	4.620	0
ABA300	B.II.1.i.1) Crediti v/Stato per ricerca corrente - Ministero della Salute	0	0	0
ABA310	B.II.1.i.2) Crediti v/Stato per ricerca finalizzata - Ministero della Salute	4.620	4.620	0
ABA320	B.II.1.i.3) Crediti v/Stato per ricerca - altre Amministrazioni centrali	0	0	0
ABA330	B.II.1.i.4) Crediti v/Stato per ricerca - finanziamenti per investimenti	0	0	0
ABA340	B.II.1.l) Crediti v/prefetture	93.463	0	(93.463)
ABA350	B.II.2) Crediti v/Regione o Provincia Autonoma	176.422.345	214.342.131	37.919.786
ABA360	B.II.2.a) Crediti v/Regione o Provincia Autonoma per spesa corrente	162.119.380	186.429.542	24.310.162
ABA370	B.II.2.a.1) Crediti v/Regione o Provincia Autonoma per spesa corrente - IRAP	0	0	0
ABA380	B.II.2.a.2) Crediti v/Regione o Provincia Autonoma per spesa corrente - Addizionale IRPEF	0	0	0
ABA390	B.II.2.a.3) Crediti v/Regione o Provincia Autonoma per quota FSR	115.880.045	141.195.992	25.315.947
ABA400	B.II.2.a.4) Crediti v/Regione o Provincia Autonoma per mobilità attiva intraregionale	16.849.743	16.849.743	0
ABA410	B.II.2.a.5) Crediti v/Regione o Provincia Autonoma per mobilità attiva extraregionale	19.005.500	19.005.500	0
ABA420	B.II.2.a.6) Crediti v/Regione o Provincia Autonoma per acconto quota FSR	0	0	0
ABA430	B.II.2.a.7) Crediti v/Regione o Provincia Autonoma per finanziamento sanitario aggiuntivo corrente LEA	10.384.091	9.378.307	(1.005.784)
ABA440	B.II.2.a.8) Crediti v/Regione o Provincia Autonoma per finanziamento sanitario aggiuntivo corrente extra LEA	0	0	0
ABA450	B.II.2.a.9) Crediti v/Regione o Provincia Autonoma per spesa corrente - altro	0	0	0
ABA460	B.II.2.a.10) Crediti v/Regione o Provincia Autonoma per ricerca	0	0	0
ABA470	B.II.2.b) Crediti v/Regione o Provincia Autonoma per versamenti a patrimonio netto	14.302.965	27.912.589	13.609.624
ABA480	B.II.2.b.1) Crediti v/Regione o Provincia Autonoma per finanziamenti per investimenti	38.255	38.255	0

2010

CODICE	DESCRIZIONE	Esercizio 2017	Esercizio 2018	Esercizio 2018 vs Esercizio 2017
ABA490	B.II.2.b.2) Crediti v/Regione o Provincia Autonoma per incremento fondo dotazione	0	0	0
ABA500	B.II.2.b.3) Crediti v/Regione o Provincia Autonoma per ripiano perdite	14.264.710	27.874.334	13.609.624
ABA510	B.II.2.b.4) Crediti v/Regione per copertura debiti al 31/12/2005	0	0	0
ABA520	B.II.2.b.5) Crediti v/Regione o Provincia Autonoma per ricostituzione risorse da investimenti esercizi precedenti	0	0	0
ABA530	B.II.3) Crediti v/Comuni	220.328	236.754	16.426
ABA540	B.II.4) Crediti v/Aziende sanitarie pubbliche	1.544.628	1.577.080	32.452
ABA550	B.II.4.a) Crediti v/Aziende sanitarie pubbliche della Regione	1.330.392	1.380.978	50.586
ABA560	B.II.4.a.1) Crediti v/Aziende sanitarie pubbliche della Regione - per mobilità in compensazione	0	0	0
ABA570	B.II.4.a.2) Crediti v/Aziende sanitarie pubbliche della Regione - per mobilità non in compensazione	0	0	0
ABA580	B.II.4.a.3) Crediti v/Aziende sanitarie pubbliche della Regione - per altre prestazioni	1.330.392	1.380.978	50.586
ABA590	B.II.4.b) Acconto quota FSR da distribuire	0	0	0
ABA600	B.II.4.c) Crediti v/Aziende sanitarie pubbliche Extraregione	214.236	196.102	(18.134)
ABA610	B.II.5) Crediti v/società partecipate e/o enti dipendenti della Regione	5.931	5.931	0
ABA620	B.II.5.a) Crediti v/enti regionali	5.931	5.931	0
ABA630	B.II.5.b) Crediti v/sperimentazioni gestionali	0	0	0
ABA640	B.II.5.c) Crediti v/altre partecipate	0	0	0
ABA650	B.II.6) Crediti v/Erario	8.209	16.905	8.696
ABA660	B.II.7) Crediti v/altri	3.302.801	3.035.472	(267.330)
ABA670	B.II.7.a) Crediti v/clienti privati	2.022.410	2.252.522	230.112
ABA680	B.II.7.b) Crediti v/gestioni liquidatorie	0	0	0
ABA690	B.II.7.c) Crediti v/altri soggetti pubblici	394.536	217.547	(176.989)
ABA700	B.II.7.d) Crediti v/altri soggetti pubblici per ricerca	0	0	0
ABA710	B.II.7.e) Altri crediti diversi	885.855	565.403	(320.452)
ABA720	B.III) ATTIVITA' FINANZIARIE CHE NON COSTITUISCONO IMMOBILIZZAZIONI	0	0	0
ABA730	B.III.1) Partecipazioni che non costituiscono immobilizzazioni	0	0	0
ABA740	B.III.2) Altri titoli che non costituiscono immobilizzazioni	0	0	0
ABA750	B.IV) DISPONIBILITA' LIQUIDE	72.806.583	47.508.109	(25.298.474)
ABA760	B.IV.1) Cassa	20.000	20.000	0
ABA770	B.IV.2) Istituto Tesoriere	69.558.966	46.196.074	(23.362.892)
ABA780	B.IV.3) Tesoreria Unica	0	0	0
ABA790	B.IV.4) Conto corrente postale	3.227.616	1.292.034	(1.935.582)
ACZ999	C) RATEI E RISCOINTI ATTIVI	8.699	10.534	1.835
ACA000	C.I) RATEI ATTIVI	0	0	0
ACA010	C.I.1) Ratei attivi	0	0	0
ACA020	C.I.2) Ratei attivi v/Aziende sanitarie pubbliche della Regione	0	0	0
ACA030	C.II) RISCOINTI ATTIVI	8.699	10.534	1.835
ACA040	C.II.1) Riscointi attivi	8.699	10.534	1.835
ACA050	C.II.2) Riscointi attivi v/Aziende sanitarie pubbliche della Regione	0	0	0
ADZ999	D) CONTI D'ORDINE	0	0	0
ADA000	D.I) CANONI DI LEASING ANCORA DA PAGARE	0	0	0
ADA010	D.II) DEPOSITI CAUZIONALI	0	0	0
ADA020	D.III) BENI IN COMODATO	0	0	0
ADA030	D.IV) ALTRI CONTI D'ORDINE	0	0	0
PAZ999	A) PATRIMONIO NETTO	108.484.341	118.204.694	9.720.353
PAA000	A.I) FONDO DI DOTAZIONE	0	0	0
PAA010	A.II) FINANZIAMENTI PER INVESTIMENTI	119.162.770	115.212.543	(3.950.227)
PAA020	A.II.1) Finanziamenti per beni di prima dotazione	63.708.882	60.131.414	(3.577.468)
PAA030	A.II.2) Finanziamenti da Stato per investimenti	0	0	0

CODICE	DESCRIZIONE	Esercizio 2017	Esercizio 2018	Esercizio 2018 vs Esercizio 2017
PAA040	A.II.2.a) Finanziamenti da Stato per investimenti - ex art. 20 legge 67/88	0	0	0
PAA050	A.II.2.b) Finanziamenti da Stato per investimenti - ricerca	0	0	0
PAA060	A.II.2.c) Finanziamenti da Stato per investimenti - altro	0	0	0
PAA070	A.II.3) Finanziamenti da Regione per investimenti	37.556.665	38.021.266	464.601
PAA080	A.II.4) Finanziamenti da altri soggetti pubblici per investimenti	0	0	0
PAA090	A.II.5) Finanziamenti per investimenti da rettifica contributi in conto esercizio	17.897.223	17.059.862	(837.360)
PAA100	A.III) RISERVE DA DONAZIONI E LASCITI VINCOLATI AD INVESTIMENTI	201.195	260.474	59.279
PAA110	A.IV) ALTRE RISERVE	2.730.000	2.730.000	0
PAA120	A.IV.1) Riserve da rivalutazioni	0	0	0
PAA130	A.IV.2) Riserve da plusvalenze da reinvestire	0	0	0
PAA140	A.IV.3) Contributi da reinvestire	0	0	0
PAA150	A.IV.4) Riserve da utili di esercizio destinati ad investimenti	0	0	0
PAA160	A.IV.5) Riserve diverse	2.730.000	2.730.000	0
PAA170	A.V) CONTRIBUTI PER RIPIANO PERDITE	14.264.710	27.874.334	13.609.624
PAA180	A.V.1) Contributi per copertura debiti al 31/12/2005	0	0	0
PAA190	A.V.2) Contributi per ricostituzione risorse da investimenti esercizi precedenti	0	0	0
PAA200	A.V.3) Altro	14.264.710	27.874.334	13.609.624
PAA210	A.VI) UTILI (PERDITE) PORTATI A NUOVO	(14.264.710)	(27.874.334)	(13.609.624)
PAA220	A.VII) UTILE (PERDITA) D'ESERCIZIO	(13.609.624)	1.677	13.611.302
PBZ999	B) FONDI PER RISCHI E ONERI	85.752.573	82.834.257	(2.918.316)
PBA000	B.I) FONDI PER IMPOSTE, ANCHE DIFFERITE	0	0	0
PBA010	B.II) FONDI PER RISCHI	46.340.059	39.825.342	(6.514.717)
PBA020	B.II.1) Fondo rischi per cause civili ed oneri processuali	16.265.222	11.043.948	(5.221.274)
PBA030	B.II.2) Fondo rischi per contenzioso personale dipendente	1.250.000	995.762	(254.238)
PBA040	B.II.3) Fondo rischi connessi all'acquisto di prestazioni sanitarie da privato	23.324.837	22.285.631	(1.039.206)
PBA050	B.II.4) Fondo rischi per copertura diretta dei rischi (autoassicurazione)	5.500.000	5.500.000	0
PBA060	B.II.5) Altri fondi rischi	0	0	0
PBA070	B.III) FONDI DA DISTRIBUIRE	0	0	0
PBA080	B.III.1) FSR indistinto da distribuire	0	0	0
PBA090	B.III.2) FSR vincolato da distribuire	0	0	0
PBA100	B.III.3) Fondo per ripiano disavanzi pregressi	0	0	0
PBA110	B.III.4) Fondo finanziamento sanitario aggiuntivo corrente LEA	0	0	0
PBA120	B.III.5) Fondo finanziamento sanitario aggiuntivo corrente extra LEA	0	0	0
PBA130	B.III.6) Fondo finanziamento per ricerca	0	0	0
PBA140	B.III.7) Fondo finanziamento per investimenti	0	0	0
PBA150	B.IV) QUOTE INUTILIZZATE CONTRIBUTI	32.869.066	32.939.384	70.319
PBA160	B.IV.1) Quote inutilizzate contributi da Regione o Prov. Aut. per quota F.S. vincolato	32.730.610	32.747.823	17.213
PBA170	B.IV.2) Quote inutilizzate contributi vincolati da soggetti pubblici (extra fondo)	138.456	191.562	53.106
PBA180	B.IV.3) Quote inutilizzate contributi per ricerca	0	0	0
PBA190	B.IV.4) Quote inutilizzate contributi vincolati da privati	0	0	0
PBA200	B.V) ALTRI FONDI PER ONERI E SPESE	6.543.449	10.069.531	3.526.082
PBA210	B.V.1) Fondi integrativi pensione	0	0	0
PBA220	B.V.2) Fondi rinnovi contrattuali	6.543.449	7.669.531	1.126.082
PBA230	B.V.2.a) Fondo rinnovi contrattuali personale dipendente	2.516.697	3.753.838	1.237.141
PBA240	B.V.2.b) Fondo rinnovi convenzioni MMG/PLS/MCA	3.807.702	3.714.695	(93.007)
PBA250	B.V.2.c) Fondo rinnovi convenzioni medici Sumai	219.050	200.998	(18.052)
PBA260	B.V.3) Altri fondi per oneri e spese	0	2.400.000	2.400.000
PCZ999	C) TRATTAMENTO FINE RAPPORTO	2.201.092	2.267.812	66.720

CODICE	DESCRIZIONE	Esercizio 2017	Esercizio 2018	Esercizio 2018 vs Esercizio 2017
PCA000	C.I) FONDO PER PREMI OPEROSITA' MEDICI SUMAI	2.201.092	2.267.812	66.720
PCA010	C.II) FONDO PER TRATTAMENTO DI FINE RAPPORTO DIPENDENTI	0	0	0
PDZ999	D) DEBITI	178.133.782	183.129.378	4.995.596
PDA000	D.I) DEBITI PER MUTUI PASSIVI	0	0	0
PDA010	D.II) DEBITI V/STATO	0	0	0
PDA020	D.II.1) Debiti v/Stato per mobilità passiva extraregionale	0	0	0
PDA030	D.II.2) Debiti v/Stato per mobilità passiva internazionale	0	0	0
PDA040	D.II.3) Acconto quota FSR v/Stato	0	0	0
PDA050	D.II.4) Debiti v/Stato per restituzione finanziamenti - per ricerca	0	0	0
PDA060	D.II.5) Altri debiti v/Stato	0	0	0
PDA070	D.III) DEBITI V/REGIONE O PROVINCIA AUTONOMA	30.296.204	30.296.204	0
PDA080	D.III.1) Debiti v/Regione o Provincia Autonoma per finanziamenti	0	0	0
PDA090	D.III.2) Debiti v/Regione o Provincia Autonoma per mobilità passiva intraregionale	20.765.656	20.765.656	0
PDA100	D.III.3) Debiti v/Regione o Provincia Autonoma per mobilità passiva extraregionale	9.530.548	9.530.548	0
PDA110	D.III.4) Acconto quota FSR da Regione o Provincia Autonoma	0	0	0
PDA120	D.III.5) Altri debiti v/Regione o Provincia Autonoma	0	0	0
PDA130	D.IV) DEBITI V/COMUNI	150.000	150.000	0
PDA140	D.V) DEBITI V/AZIENDE SANITARIE PUBBLICHE	2.590.788	2.864.735	273.947
PDA150	D.V.1) Debiti v/Aziende sanitarie pubbliche della Regione	2.389.762	2.665.619	275.857
PDA160	D.V.1.a) Debiti v/Aziende sanitarie pubbliche della Regione - per quota FSR	0	0	0
PDA170	D.V.1.b) Debiti v/Aziende sanitarie pubbliche della Regione - per finanziamento sanitario aggiuntivo corrente LEA	0	0	0
PDA180	D.V.1.c) Debiti v/Aziende sanitarie pubbliche della Regione - per finanziamento sanitario aggiuntivo corrente extra LEA	0	0	0
PDA190	D.V.1.d) Debiti v/Aziende sanitarie pubbliche della Regione - per mobilità in compensazione	0	0	0
PDA200	D.V.1.e) Debiti v/Aziende sanitarie pubbliche della Regione - per mobilità non in compensazione	0	0	0
PDA210	D.V.1.f) Debiti v/Aziende sanitarie pubbliche della Regione - per altre prestazioni	2.389.762	2.665.619	275.857
PDA220	D.V.2) Debiti v/Aziende sanitarie pubbliche Extraregione	201.026	199.116	(1.910)
PDA230	D.V.3) Debiti v/Aziende sanitarie pubbliche della Regione per versamenti c/patrimonio netto	0	0	0
PDA240	D.VI) DEBITI V/SOCIETA' PARTECIPATE E/O ENTI DIPENDENTI DELLA REGIONE	0	0	0
PDA250	D.VI.1) Debiti v/enti regionali	0	0	0
PDA260	D.VI.2) Debiti v/sperimentazioni gestionali	0	0	0
PDA270	D.VI.3) Debiti v/altre partecipate	0	0	0
PDA280	D.VII) DEBITI V/FORNITORI	125.745.024	127.487.256	1.742.232
PDA290	D.VII.1) Debiti verso erogatori (privati accreditati e convenzionati) di prestazioni sanitarie	73.910.641	79.336.984	5.426.343
PDA300	D.VII.2) Debiti verso altri fornitori	51.834.383	48.150.272	(3.684.111)
PDA310	D.VIII) DEBITI V/ISTITUTO TESORIERE	0	0	0
PDA320	D.IX) DEBITI TRIBUTARI	3.075.022	4.136.002	1.060.980
PDA330	D.X) DEBITI V/ISTITUTI PREVIDENZIALI, ASSISTENZIALI E SICUREZZA SOCIALE	1.518.531	1.520.455	1.924
PDA340	D.XI) DEBITI V/ALTRI	14.758.214	16.674.727	1.916.513
PDA350	D.XI.1) Debiti v/altri finanziatori	0	0	0
PDA360	D.XI.2) Debiti v/dipendenti	13.855.245	15.511.133	1.655.887
PDA370	D.XI.3) Debiti v/gestioni liquidatorie	0	0	0
PDA380	D.XI.4) Altri debiti diversi	902.968	1.163.594	260.626
PEZ999	E) RATEI E RISCONTI PASSIVI	0	0	0
PEA000	E.I) RATEI PASSIVI	0	0	0
PEA010	E.I.1) Ratei passivi	0	0	0

CODICE	DESCRIZIONE	Esercizio 2017	Esercizio 2018	Esercizio 2018 vs Esercizio 2017
PEA020	E.I.2) Ratei passivi v/Aziende sanitarie pubbliche della Regione	0	0	0
PEA030	E.II) RISCONTI PASSIVI	0	0	0
PEA040	E.II.1) Risconti passivi	0	0	0
PEA050	E.II.2) Risconti passivi v/Aziende sanitarie pubbliche della Regione	0	0	0
PFZ999	F) CONTI D'ORDINE	0	0	0
PFA000	F.I) CANONI DI LEASING ANCORA DA PAGARE	0	0	0
PFA010	F.II) DEPOSITI CAUZIONALI	0	0	0
PFA020	F.III) BENI IN COMODATO	0	0	0
PFA030	F.IV) ALTRI CONTI D'ORDINE	0	0	0

Bilancio di Esercizio 2018 - Dettagli di SP

		Esercizio 2017	Esercizio 2018	Esercizio 2018 vs Esercizio
0101010602	Licenze d'uso software	2.188.145	2.307.880	119.736
AAA140	A.I.5.a) Concessioni, licenze, marchi e diritti simili	2.188.145	2.307.880	119.736
0202010601	F.do Amm.to licenze d'uso software	(1.695.178)	(1.844.655)	(149.477)
AAA150	A.I.5.b) F.do Amm.to concessioni, licenze, marchi e diritti simili	(1.695.178)	(1.844.655)	(149.477)
0101020102	Terreni indisponibili	942.655	942.655	0
AAA300	A.II.1.b) Terreni indisponibili	942.655	942.655	0
0101020301	Fabbricati strumentali (indisponibili)	169.096.559	171.183.789	2.087.230
AAA360	A.II.2.b.1) Fabbricati strumentali (indisponibili)	169.096.559	171.183.789	2.087.230
0202020301	F.do Amm.to Fabbricati strumentali (indisponibili)	(90.881.774)	(95.852.233)	(4.970.459)
AAA370	A.II.2.b.2) F.do Amm.to Fabbricati strumentali (indisponibili)	(90.881.774)	(95.852.233)	(4.970.459)
0101020404	Macchinari generici	6.166.778	6.802.322	635.545
AAA390	A.II.3.a) Impianti e macchinari	6.166.778	6.802.322	635.545
0202020701	F.do ammortamento macchinari generici	(5.151.097)	(5.393.858)	(242.762)
AAA400	A.II.3.b) F.do Amm.to Impianti e macchinari	(5.151.097)	(5.393.858)	(242.762)
0101020502	Attrezzature generiche	84.717.849	83.135.938	(1.581.911)
AAA420	A.II.4.a) Attrezzature sanitarie e scientifiche	84.717.849	83.135.938	(1.581.911)
0202021001	F.do Amm.to Attrezzature generiche	(70.497.398)	(69.436.276)	1.061.122
AAA430	A.II.4.b) F.do Amm.to Attrezzature sanitarie e scientifiche	(70.497.398)	(69.436.276)	1.061.122
0101020601	Mobili e arredi	10.597.976	10.845.395	247.420
AAA450	A.II.5.a) Mobili e arredi	10.597.976	10.845.395	247.420
0202021201	F.do Amm.to mobili e arredi	(9.083.784)	(9.348.723)	(264.939)
AAA460	A.II.5.b) F.do Amm.to Mobili e arredi	(9.083.784)	(9.348.723)	(264.939)
0101020702	Ambulanze	0	73.346	73.346
0101020703	Altri mezzi di trasporto	1.962.989	1.833.014	(129.975)
AAA480	A.II.6.a) Automezzi	1.962.989	1.906.361	(56.628)
0202021601	F.do Amm.to Ambulanze	0	(601)	(601)
0202021701	F.do Amm.to Altri mezzi di trasporto	(1.728.550)	(1.671.663)	56.887
AAA490	A.II.6.b) F.do Amm.to Automezzi	(1.728.550)	(1.672.264)	56.286
0101020903	Computer e macchinari elettronici	5.490.053	5.416.386	(73.667)
0101020904	Altri beni materiali	427.942	438.917	10.975
AAA520	A.II.8.a) Altre immobilizzazioni materiali	5.917.995	5.855.303	(62.692)
0202022001	F.do Amm.to computer e macchinari elettronici	(4.859.556)	(4.788.249)	71.307
0202022101	F.do Amm.to altri beni materiali	(396.137)	(407.043)	(10.906)
AAA530	A.II.8.b) F.do Amm.to Altre immobilizzazioni materiali	(5.255.693)	(5.195.292)	60.401
0101021001	Fabbricati in costruzione	9.470.852	8.523.987	(946.865)
0101021005	Acconti su future acquisizioni di immobilizzazioni materiali	1.527.100	66.213	(1.460.887)
AAA540	A.II.9) Immobilizzazioni materiali in corso e acconti	10.997.953	8.590.201	(2.407.752)
0101030404	Depositi cauzionali	14.036	14.036	0
AAA690	A.III.1.d) Crediti finanziari v/altri	14.036	14.036	0
0102010101	Medicinali con AIC	4.388.956	9.637.765	5.248.809
0102010102	Soluzioni infusionali con AIC	1.399	4.721	3.322

Bilancio di Esercizio 2018 - Dettagli di SP

		Esercizio 2017	Esercizio 2018	Esercizio 2018 vs Esercizio
0102010103	Ossigeno con AIC	1.633	1.919	286
0102010104	Altri gas medicali con AIC	9.993	18.282	8.288
0102010105	Emoderivati con AIC	415.087	299.372	(115.715)
0102010106	Medicinali senza AIC	220.506	153.849	(66.657)
0102010108	Farmaci innovativi	796.558	425.624	(370.934)
ABA020	B.I.1.a) Prodotti farmaceutici ed emoderivati	5.834.132	10.541.533	4.707.401
0102010301	Strumentazione per bioimmagini e radioterapia	22.326	57.070	34.744
0102010302	Materiale per sterilizzazione	44.744	8.572	(36.172)
0102010303	Dispositivi per chirurgia mini-invasiva ed elettrochirurgia	191.192	237.459	46.267
0102010304	Protesi ortopediche e mezzi per osteosintesi e sintesi tendineo-legamentosa	156.989	125.903	(31.086)
0102010305	Protesi oculistiche	21.295	28.296	7.001
0102010306	Protesi vascolari e cardiache	7.516	4.905	(2.611)
0102010307	Altri dispositivi protesici impiantabili e prodotti per osteosintesi	15.681	8.142	(7.539)
0102010308	Supporti e ausili tecnici per persone disabili	32.718	15.278	(17.441)
0102010309	Dispositivi per emotrasfusione ed ematologia	58.520	43.183	(15.337)
0102010310	Dispositivi per dialisi	78.185	349.609	271.425
0102010311	Dispositivi medico-diagnostici in vitro (D.Lgs. 332/2000)	1.482.372	1.412.544	(69.829)
0102010312	Strumentazione per esplorazioni funzionali ed interventi terapeutici	270.520	349.679	79.159
0102010313	Strumentazione per radiologia diagnostica ed interventistica	713	971	259
0102010314	Strumentario chirurgico pluriuso o riusabile	92.098	59.942	(32.156)
0102010315	Dispositivi protesici impiantabili - vari	80.004	36.165	(43.839)
0102010316	Dispositivi per sistema artero-venoso	196.662	341.903	145.241
0102010317	Guide per apparato cardiocircolatorio	16.526	51.497	34.971
0102010318	Altri dispositivi per apparato cardiocircolatorio	123.104	192.131	69.028
0102010319	Disinfettanti, antisettici e proteolitici (D.Lgs. 46/97)	22.348	23.214	866
0102010320	Dispositivi per apparato gastrointestinale	83.693	108.874	25.180
0102010321	Dispositivi da sutura	349.749	199.431	(150.318)
0102010322	Dispositivi per sistema nervoso e midollare	28.260	24.648	(3.612)
0102010323	Dispositivi per odontoiatria, oftalmologia e otorinolaringoiatria	71.817	77.788	5.970
0102010324	Dispositivi per apparato respiratorio e anestesia	182.239	226.521	44.283
0102010325	Dispositivi di protezione e ausili per incontinenza (D.Lgs. 46/97)	196.921	188.553	(8.369)
0102010326	Dispositivi per apparato urogenitale	51.127	58.158	7.032
0102010327	Dispositivi vari	304.843	302.955	(1.887)
0102010328	Dispositivi da somministrazione, prelievo e raccolta	569.118	632.497	63.379
0102010329	Dispositivi per medicazioni generali e specialistiche	357.450	347.297	(10.153)
0102010330	Dispositivi impiantabili attivi	30.320	31.197	877
ABA040	B.I.1.c) Dispositivi medici	5.139.048	5.544.383	405.335
0102010401	Prodotti dietetici	5.616	5.237	(378)
0102010402	Alimenti per nutrizione artificiale senza AIC	58.004	66.413	8.408

Bilancio di Esercizio 2018 - Dettagli di SP

		Esercizio 2017	Esercizio 2018	Esercizio 2018 vs Esercizio
ABA050	B.I.1.d) Prodotti dietetici	63.620	71.650	8.030
0102010503	Altri Vaccini	1.113	2.857	1.744
ABA060	B.I.1.e) Materiali per la profilassi (vaccini)	1.113	2.857	1.744
0102010801	Vetriere e materiale plastico per laboratorio	42.718	22.569	(20.149)
0102010802	Materiali di consumo non specifici per strumentazione diagnostica	125.486	93.627	(31.859)
0102010803	Altri beni e prodotti sanitari	127.989	180.987	52.999
ABA090	B.I.1.h) Altri beni e prodotti sanitari	296.192	297.183	991
0102011101	Materiali di guardaroba, di pulizia, e di convivenza in genere	29.728	29.505	(223)
ABA130	B.I.2.b) Materiali di guardaroba, di pulizia, e di convivenza in genere	29.728	29.505	(223)
0102011301	Supporti informatici	192.555	102.147	(90.408)
0102011302	Cancelleria e stampati	169.735	107.409	(62.326)
ABA150	B.I.2.d) Supporti informatici e cancelleria	362.290	209.556	(152.734)
0102011401	Materiale per la manutenzione di immobili e loro pertinenze	85.875	139.325	53.450
0102011403	Materiale per la manutenzione di attrezzature tecnico scientifiche sanitarie	26.463	15.167	(11.297)
0102011405	Materiale per la manutenzione di altro	5.031	4.064	(967)
ABA160	B.I.2.e) Materiale per la manutenzione	117.370	158.556	41.186
0102011501	Altri beni e prodotti non sanitari	1.230	502	(727)
ABA170	B.I.2.f) Altri beni e prodotti non sanitari	1.230	502	(727)
0102020101	Crediti v/Stato per spesa corrente - Integrazione a norma del D.L.vo 56/2000	0	2.302	2.302
ABA210	B.II.1.a) Crediti v/Stato per spesa corrente - Integrazione a norma del D.L.vo 56/2000	0	2.302	2.302
0102020902	Crediti v/Stato per ricerca finalizzata - Ministero della Salute	4.620	4.620	0
ABA310	B.II.1.i.2) Crediti v/Stato per ricerca finalizzata - Ministero della Salute	4.620	4.620	0
0102021001	Crediti v/prefetture	93.463	0	(93.463)
ABA340	B.II.1.i) Crediti v/prefetture	93.463	0	(93.463)
0102021103	Crediti v/Regione o Provincia Autonoma per quota FSR	118.927.566	144.243.513	25.315.947
0202030529	F.do svalutazione crediti v/Regione o Provincia Autonoma per quota FSR	(3.047.521)	(3.047.521)	0
ABA390	B.II.2.a.3) Crediti v/Regione o Provincia Autonoma per quota FSR	115.880.045	141.195.992	25.315.947
0102021104	Crediti v/Regione o Provincia Autonoma per mobilità attiva intraregionale	1.256.839	1.256.839	0
0102021115	Netting mobilità intraregionale ante 2007	15.592.904	15.592.904	0
ABA400	B.II.2.a.4) Crediti v/Regione o Provincia Autonoma per mobilità attiva intraregionale	16.849.743	16.849.743	0
0102021107	Crediti v/Regione o Provincia Autonoma per mobilità attiva extraregionale	19.005.500	19.005.500	0
ABA410	B.II.2.a.5) Crediti v/Regione o Provincia Autonoma per mobilità attiva extraregionale	19.005.500	19.005.500	0
0102021111	Crediti v/Regione o Provincia Autonoma per finanziamento sanitario aggiuntivo corrente LEA	10.384.091	9.378.307	(1.005.784)
ABA430	B.II.2.a.7) Crediti v/Regione o Provincia Autonoma per finanziamento sanitario aggiuntivo corrente LEA	10.384.091	9.378.307	(1.005.784)

303

Bilancio di Esercizio 2018 - Dettagli di SP

		Esercizio 2017	Esercizio 2018	Esercizio 2018 vs Esercizio
0102021201	Crediti v/Regione o Provincia Autonoma per finanziamenti per investimenti	38.255	38.255	0
ABA480	B.II.2.b.1) Crediti v/Regione o Provincia Autonoma per finanziamenti per investimenti	38.255	38.255	0
0102021203	Crediti v/Regione o Provincia Autonoma per ripiano perdite	14.264.710	27.874.334	13.609.624
ABA500	B.II.2.b.3) Crediti v/Regione o Provincia Autonoma per ripiano perdite	14.264.710	27.874.334	13.609.624
0102021301	Crediti v/Comuni	163.359	183.412	20.053
0102021302	Fatture da emettere v/Comuni	58.771	53.343	(5.428)
0205110511	Note credito da emettere v/Comuni	(1.801)	0	1.801
ABA530	B.II.3) Crediti v/Comuni	220.328	236.754	16.426
0102021418	Crediti v/ASL Avezzano Sulmona L'Aquila per altre prestazioni	486.040	490.053	4.013
0102021419	Fatture da emettere v/ASL Avezzano Sulmona L'Aquila per altre prestazioni	8.144	37.721	29.577
0102021420	Crediti v/ASL Lanciano Vasto Chieti per altre prestazioni	233.845	244.631	10.786
0102021421	Fatture da emettere v/ASL Lanciano Vasto Chieti per altre prestazioni	1.283	25.920	24.637
0102021424	Crediti v/ASL Teramo per altre prestazioni	3.855.447	3.838.420	(17.028)
0102021425	Fatture da emettere v/ASL Teramo per altre prestazioni	5.560	4.160	(1.400)
0202030518	F.do svalutazione Crediti v/Aziende sanitarie pubbliche della Regione	(3.259.927)	(3.259.927)	0
ABA580	B.II.4.a.3) Crediti v/Aziende sanitarie pubbliche della Regione - per altre prestazioni	1.330.392	1.380.978	50.586
0102021601	Crediti v/Aziende sanitarie pubbliche Extraregione	128.586	157.257	28.671
0102021602	Fatture da emettere v/Aziende Sanitarie Pubbliche Extraregione	85.650	44.097	(41.552)
0205110528	Note credito da emettere verso ASL fuori regione per mobilità attiva non soggetta a compensazione	0	(5.253)	(5.253)
ABA600	B.II.4.c) Crediti v/Aziende sanitarie pubbliche Extraregione	214.236	196.102	(18.134)
0102021701	Crediti v/ARTA	5.931	5.931	0
ABA620	B.II.5.a) Crediti v/enti regionali	5.931	5.931	0
0102022003	Erario c/ritenute	0	81	81
0102022005	Erario c/lva per acconti versati	6.914	15.529	8.615
0102022006	Erario c/lva chiesta a rimborso	1.295	1.295	0
ABA650	B.II.6) Crediti v/Erario	8.209	16.905	8.696
0102022101	Crediti v/clienti privati	4.591.562	4.535.011	(56.552)
0102022102	Fatture da emettere v/clienti privati	190.889	608.342	417.453
0102022103	Crediti v/utenza per proventi da ticket	38.021	14.200	(23.821)
0102022109	Crediti v/dipendenti	77.984	1.945	(76.039)
0202030524	F.do svalutazione crediti verso clienti privati	(2.874.727)	(2.874.727)	0
0205110534	Note credito da emettere v/clienti privati	(1.320)	(32.249)	(30.930)
ABA670	B.II.7.a) Crediti v/clienti privati	2.022.410	2.252.522	230.112
0102022301	Crediti v/altri soggetti pubblici	393.951	217.547	(176.404)
0102022302	Fatture da emettere v/altri soggetti pubblici	585	0	(585)
ABA690	B.II.7.c) Crediti v/altri soggetti pubblici	394.536	217.547	(176.989)

Bilancio di Esercizio 2018 - Dettagli di SP

		Esercizio 2017	Esercizio 2018	Esercizio 2018 vs Esercizio
0102022501	Altri Crediti diversi	1.185.855	865.403	(320.452)
0202030528	F.do svalutazione altri crediti diversi	(300.000)	(300.000)	0
ABA710	B.II.7.e) Altri crediti diversi	885.855	565.403	(320.452)
0102040101	Cassa ticket	20.000	20.000	0
ABA760	B.IV.1) Cassa	20.000	20.000	0
0102040201	Istituto Tesoriere	69.558.966	46.196.074	(23.362.892)
ABA770	B.IV.2) Istituto Tesoriere	69.558.966	46.196.074	(23.362.892)
0102040401	Conto corrente postale	3.227.616	1.292.034	(1.935.582)
ABA790	B.IV.4) Conto corrente postale	3.227.616	1.292.034	(1.935.582)
0103020101	Risconti attivi	8.699	10.534	1.835
ACA040	C.II.1) Risconti attivi	8.699	10.534	1.835
0201020101	Finanziamenti per beni di prima dotazione	63.708.882	60.131.414	(3.577.468)
PAA020	A.II.1) Finanziamenti per beni di prima dotazione	63.708.882	60.131.414	(3.577.468)
0201020501	Finanziamenti da Regione per investimenti	37.556.665	38.021.266	464.601
PAA070	A.II.3) Finanziamenti da Regione per investimenti	37.556.665	38.021.266	464.601
0201020701	Finanziamenti per investimenti da rettifica contributi in conto esercizio	17.897.223	17.059.862	(837.360)
PAA090	A.II.5) Finanziamenti per investimenti da rettifica contributi in conto esercizio	17.897.223	17.059.862	(837.360)
0201030101	Riserve da donazioni e lasciti vincolati ad investimenti	201.195	260.474	59.279
PAA100	A.III) RISERVE DA DONAZIONI E LASCITI VINCOLATI AD INVESTIMENTI	201.195	260.474	59.279
0201040501	Riserve diverse	2.730.000	2.730.000	0
PAA160	A.IV.5) Riserve diverse	2.730.000	2.730.000	0
0201050301	Altro - contributi per ripiano perdite	14.264.710	27.874.334	13.609.624
PAA200	A.V.3) Altro	14.264.710	27.874.334	13.609.624
0201060102	PERDITE PORTATI A NUOVO	(14.264.710)	(27.874.334)	(13.609.624)
PAA210	A.VI) UTILI (PERDITE) PORTATI A NUOVO	(14.264.710)	(27.874.334)	(13.609.624)
0201070101	UTILE D'ESERCIZIO	0	1.677	1.677
0201070102	PERDITA D'ESERCIZIO	(13.609.624)	0	13.609.624
PAA220	A.VII) UTILE (PERDITA) D'ESERCIZIO	(13.609.624)	1.677	13.611.302
0203020101	Fondo rischi per cause civili ed oneri processuali	16.265.222	11.043.948	(5.221.274)
PBA020	B.II.1) Fondo rischi per cause civili ed oneri processuali	16.265.222	11.043.948	(5.221.274)
0203020201	Fondo rischi per contenzioso personale dipendente	1.250.000	995.762	(254.238)
PBA030	B.II.2) Fondo rischi per contenzioso personale dipendente	1.250.000	995.762	(254.238)
0203020301	Fondo rischi connessi all'acquisto di prestazioni sanitarie da privato	23.324.837	22.285.631	(1.039.206)
PBA040	B.II.3) Fondo rischi connessi all'acquisto di prestazioni sanitarie da privato	23.324.837	22.285.631	(1.039.206)
0203020401	Fondo rischi per copertura diretta dei rischi (autoassicurazione)	5.500.000	5.500.000	0
PBA050	B.II.4) Fondo rischi per copertura diretta dei rischi (autoassicurazione)	5.500.000	5.500.000	0
0203040113	Quote inutilizzate contributi da Regione per Progetti di PSN L 662/96	32.509.805	32.747.823	238.018
0203040118	Quote inutilizzate contributi da Regione per quota gioco d'azzardo Patologico (GAP) Legge 190/2014 e ss.mm.ii.	220.805	0	(220.805)

Bilancio di Esercizio 2018 - Dettagli di SP

		Esercizio 2017	Esercizio 2018	Esercizio 2018 vs Esercizio
PBA160	B.IV.1) Quote inutilizzate contributi da Regione o Prov. Aut. per quota F.S. vincolato	32.730.610	32.747.823	17.213
0203040201	Quote inutilizzate contributi vincolati da soggetti pubblici (extra fondo)	138.456	191.562	53.106
PBA170	B.IV.2) Quote inutilizzate contributi vincolati da soggetti pubblici (extra fondo)	138.456	191.562	53.106
0203050201	Fondo rinnovi contrattuali personale dipendente	2.516.697	3.753.838	1.237.141
PBA230	B.V.2.a) Fondo rinnovi contrattuali personale dipendente	2.516.697	3.753.838	1.237.141
0203050301	Fondo rinnovi convenzioni MMG/PLS/MCA	3.807.702	3.714.695	(93.007)
PBA240	B.V.2.b) Fondo rinnovi convenzioni MMG/PLS/MCA	3.807.702	3.714.695	(93.007)
0203050401	Fondo rinnovi convenzioni medici Sumai	219.050	200.998	(18.052)
PBA250	B.V.2.c) Fondo rinnovi convenzioni medici Sumai	219.050	200.998	(18.052)
0203050501	Altri fondi per oneri e spese	0	2.400.000	2.400.000
PBA260	B.V.3) Altri fondi per oneri e spese	0	2.400.000	2.400.000
0204010101	Fondo per premi operosità medici SUMAI	2.201.092	2.267.812	66.720
PCA000	C.I) FONDO PER PREMI OPEROSITA' MEDICI SUMAI	2.201.092	2.267.812	66.720
0205030201	Debiti v/Regione o Provincia Autonoma per mobilità passiva intraregionale	20.765.656	20.765.656	0
PDA090	D.III.2) Debiti v/Regione o Provincia Autonoma per mobilità passiva intraregionale	20.765.656	20.765.656	0
0205030301	Debiti v/Regione o Provincia Autonoma per mobilità passiva extraregionale	9.530.548	9.530.548	0
PDA100	D.III.3) Debiti v/Regione o Provincia Autonoma per mobilità passiva extraregionale	9.530.548	9.530.548	0
0205040101	Debiti v/Comuni	150.000	150.000	0
PDA130	D.IV) DEBITI V/COMUNI	150.000	150.000	0
0102022623	Note credito da ricevere v/ASL Lanciano Vasto Chieti per altre prestazioni	0	(58)	(58)
0205050601	Debiti v/ASL Avezzano Sulmona L'Aquila per altre prestazioni	265.404	259.295	(6.110)
0205050602	Fatture da ricevere v/ASL Avezzano Sulmona L'Aquila per altre prestazioni	84.346	236.846	152.499
0205050603	Debiti v/ASL Lanciano Vasto Chieti per altre prestazioni	59.271	64.838	5.567
0205050604	Fatture da ricevere v/ASL Lanciano Vasto Chieti per altre prestazioni	23.505	9.926	(13.579)
0205050607	Debiti v/ASL Teramo per altre prestazioni	1.927.449	2.068.066	140.617
0205050608	Fatture da ricevere v/ASL Teramo per altre prestazioni	29.786	26.706	(3.080)
PDA210	D.V.1.f) Debiti v/Aziende sanitarie pubbliche della Regione - per altre prestazioni	2.389.762	2.665.619	275.857
0205050701	Debiti v/Aziende sanitarie pubbliche Extraregione	94.699	74.953	(19.746)
0205050702	Fatture da ricevere v/Aziende sanitarie pubbliche Extraregione	15.264	45.841	30.577
0205050703	Debiti v/Aziende Ospedaliere, IRCCS, Policlinici, Fondazioni Extraregione	57.236	56.195	(1.042)
0205050704	Fatture da ricevere v/Aziende Ospedaliere, IRCCS, Policlinici, Fondazioni Extraregione	33.826	22.127	(11.699)
PDA220	D.V.2) Debiti v/Aziende sanitarie pubbliche Extraregione	201.026	199.116	(1.910)
0102022636	Note credito da ricevere v/Case di Cura	(1.930.071)	(4.611)	1.925.460

Bilancio di Esercizio 2018 - Dettagli di SP

		Esercizio 2017	Esercizio 2018	Esercizio 2018 vs Esercizio
0102022637	Note credito da ricevere v/altri erogatori di prestazioni sanitarie - intraregione	(27.334.118)	(25.891.530)	1.442.587
0205070101	Debiti v/medici di base	1.748.806	1.913.107	164.302
0205070102	Debiti v/farmacie	3.005.722	6.310.643	3.304.921
0205070103	Debiti v/medici SUMAI	0	1.742	1.742
0205070107	Fatture da ricevere v/Ospedali Classificati	9.382	0	(9.382)
0205070108	Debiti v/Case di Cura	29.184.264	29.127.789	(56.475)
0205070109	Fatture da ricevere v/Case di Cura	7.390.453	6.431.799	(958.654)
0205070110	Debiti v/altri erogatori di prestazioni sanitarie - intraregione	59.640.324	59.043.869	(596.454)
0205070111	Fatture da ricevere v/altri erogatori di prestazioni sanitarie - intraregione	2.195.879	2.404.175	208.296
PDA290	D.VII.1) Debiti verso erogatori (privati accreditati e convenzionati) di prestazioni sanitarie	73.910.641	79.336.984	5.426.343
0102022638	Note credito da ricevere verso altri fornitori nazionali	(1.123.439)	(1.282.411)	(158.972)
0102022639	Note credito da ricevere verso altri fornitori esteri	(6.362)	0	6.362
0205070201	Debiti verso altri fornitori nazionali	38.139.127	34.893.886	(3.245.242)
0205070202	Fatture da ricevere verso altri fornitori nazionali	14.638.758	14.320.195	(318.563)
0205070203	Debiti verso altri fornitori esteri	54.627	84.573	29.946
0205070204	Fatture da ricevere verso altri fornitori esteri	51.772	49.807	(1.965)
0205070205	Debiti verso professionisti e collaboratori (ad esclusione degli organi diretti)	79.900	84.222	4.322
PDA300	D.VII.2) Debiti verso altri fornitori	51.834.383	48.150.272	(3.684.111)
0205090102	Erario c/ritenute su lavoro autonomo	472.194	466.216	(5.978)
0205090103	Erario c/ritenute su lavoro dipendente	790.626	794.117	3.491
0205090104	Erario c/I.V.A.	1.582.215	14.894	(1.567.321)
0205090105	Erario c/Irap	229.987	221.216	(8.772)
0205090107	Erario c/IVA - split payment	0	2.639.560	2.639.560
PDA320	D.IX) DEBITI TRIBUTARI	3.075.022	4.136.002	1.060.980
0205100101	Debiti verso INPDAP	840.312	745.116	(95.196)
0205100102	Debiti verso INPS lavoratori dipendenti	626	1.138	513
0205100104	Debiti verso INAIL	0	5.960	5.960
0205100105	Debiti verso ENPAM	548.923	595.743	46.819
0205100106	Debiti verso ONAOSI	54.015	54.680	665
0205100107	Debiti verso altri Istituti Previdenziali	74.654	117.818	43.164
PDA330	D.X) DEBITI V/ISTITUTI PREVIDENZIALI, ASSISTENZIALI E SICUREZZA SOCIALE	1.518.531	1.520.455	1.924
0205110203	Debiti verso personale retribuzioni esercizi precedenti	586.982	719.925	132.943
0205110204	Debiti verso il personale dipendente per fondi aziendali esercizi precedenti	10.961.586	12.642.413	1.680.827
0205110206	Altri debiti verso il personale per ferie maturate e non godute	75.182	150.616	75.434
0205110207	Altri debiti verso il personale dipendente	2.231.496	1.998.179	(233.317)
PDA360	D.XI.2) Debiti v/dipendenti	13.855.245	15.511.133	1.655.887
0102022641	Note credito da ricevere per altri debiti diversi	(5.014)	(2.286)	2.728

307

Bilancio di Esercizio 2018 - Dettagli di SP

		Esercizio 2017	Esercizio 2018	Esercizio 2018 vs Esercizio
0205110402	<i>Debiti verso organi direttivi e istituzionali</i>	2.018	404	(1.614)
0205110403	<i>Debiti verso assistiti</i>	248.681	242.860	(5.822)
0205110404	<i>Altri debiti diversi</i>	324.312	468.223	143.911
0205110406	<i>Debiti verso personale tirocinante e borsisti</i>	727	0	(727)
0205110407	<i>Debiti verso altro personale esterno</i>	10.379	37.430	27.051
0205110409	<i>Fatture da ricevere Altri debiti diversi</i>	321.865	416.964	95.099
PDA380	D.XI.4) Altri debiti diversi	902.968	1.163.594	260.626

Bilancio di Esercizio 2018 - Dettagli di SP Dlgs 118/2011

		Esercizio 2017	Esercizio 2018	Esercizio 2018 vs Esercizio
0101010602	Licenze d'uso software	2.188.145	2.307.880	119.736
0202010601	F.do Amm.to licenze d'uso software	(1.695.178)	(1.844.655)	(149.477)
A.A.I.5	Altre immobilizzazioni immateriali	492.967	463.226	(29.741)
0101020102	Terreni indisponibili	942.655	942.655	0
A.A.II.1.b	Terreni indisponibili	942.655	942.655	0
0101020301	Fabbricati strumentali (indisponibili)	169.096.559	171.183.789	2.087.230
0202020301	F.do Amm.to Fabbricati strumentali (indisponibili)	(90.881.774)	(95.852.233)	(4.970.459)
A.A.II.2.b	Fabbricati strumentali (indisponibili)	78.214.785	75.331.556	(2.883.229)
0101020404	Macchinari generici	6.166.778	6.802.322	635.545
0202020701	F.do ammortamento macchinari generici	(5.151.097)	(5.393.858)	(242.762)
A.A.II.3	Impianti e macchinari	1.015.681	1.408.464	392.783
0101020502	Attrezzature generiche	84.717.849	83.135.938	(1.581.911)
0202021001	F.do Amm.to Attrezzature generiche	(70.497.398)	(69.436.276)	1.061.122
A.A.II.4	Attrezzature sanitarie e scientifiche	14.220.450	13.699.662	(520.788)
0101020601	Mobili e arredi	10.597.976	10.845.395	247.420
0202021201	F.do Amm.to mobili e arredi	(9.083.784)	(9.348.723)	(264.939)
A.A.II.5	Mobili e arredi	1.514.192	1.496.672	(17.520)
0101020702	Ambulanze	0	73.346	73.346
0101020703	Altri mezzi di trasporto	1.962.989	1.833.014	(129.975)
0202021601	F.do Amm.to Ambulanze	0	(601)	(601)
0202021701	F.do Amm.to Altri mezzi di trasporto	(1.728.550)	(1.671.663)	56.887
A.A.II.6	Automezzi	234.439	234.097	(342)
0101020903	Computer e macchinari elettronici	5.490.053	5.416.386	(73.667)
0101020904	Altri beni materiali	427.942	438.917	10.975
0202022001	F.do Amm.to computer e macchinari elettronici	(4.859.556)	(4.788.249)	71.307
0202022101	F.do Amm.to altri beni materiali	(396.137)	(407.043)	(10.906)
A.A.II.8	Altre immobilizzazioni materiali	662.302	660.010	(2.292)
0101021001	Fabbricati in costruzione	9.470.852	8.523.987	(946.865)
0101021005	Acconti su future acquisizioni di immobilizzazioni materiali	1.527.100	66.213	(1.460.887)
A.A.II.9	Immobilizzazioni materiali in corso ed acconti	10.997.953	8.590.201	(2.407.752)
0101030404	Depositi cauzionali	14.036	14.036	0
A.A.III.1.d	Crediti finanziari v/altri	14.036	14.036	0
0102010101	Medicinali con AIC	4.388.956	9.637.765	5.248.809
0102010102	Soluzioni infusionali con AIC	1.399	4.721	3.322
0102010103	Ossigeno con AIC	1.633	1.919	286
0102010104	Altri gas medicali con AIC	9.993	18.282	8.288
0102010105	Emoderivati con AIC	415.087	299.372	(115.715)
0102010106	Medicinali senza AIC	220.506	153.849	(66.657)
0102010108	Farmaci innovativi	796.558	425.624	(370.934)
0102010301	Strumentazione per bioimmagini e radioterapia	22.326	57.070	34.744
0102010302	Materiale per sterilizzazione	44.744	8.572	(36.172)

309

Bilancio di Esercizio 2018 - Dettagli di SP Dlgs 118/2011

		Esercizio 2017	Esercizio 2018	Esercizio 2018 vs Esercizio
0102010303	Dispositivi per chirurgia mini-invasiva ed elettrochirurgia	191.192	237.459	46.267
0102010304	Protesi ortopediche e mezzi per osteosintesi e sintesi tendineo-legamentosa	156.989	125.903	(31.086)
0102010305	Protesi oculistiche	21.295	28.296	7.001
0102010306	Protesi vascolari e cardiache	7.516	4.905	(2.611)
0102010307	Altri dispositivi protesici impiantabili e prodotti per osteosintesi	15.681	8.142	(7.539)
0102010308	Supporti e ausili tecnici per persone disabili	32.718	15.278	(17.441)
0102010309	Dispositivi per emotrasfusione ed ematologia	58.520	43.183	(15.337)
0102010310	Dispositivi per dialisi	78.185	349.609	271.425
0102010311	Dispositivi medico-diagnostici in vitro (D.Lgs. 332/2000)	1.482.372	1.412.544	(69.829)
0102010312	Strumentazione per esplorazioni funzionali ed interventi terapeutici	270.520	349.679	79.159
0102010313	Strumentazione per radiologia diagnostica ed interventistica	713	971	259
0102010314	Strumentario chirurgico pluriuso o riusabile	92.098	59.942	(32.156)
0102010315	Dispositivi protesici impiantabili - vari	80.004	36.165	(43.839)
0102010316	Dispositivi per sistema artero-venoso	196.662	341.903	145.241
0102010317	Guide per apparato cardiocircolatorio	16.526	51.497	34.971
0102010318	Altri dispositivi per apparato cardiocircolatorio	123.104	192.131	69.028
0102010319	Disinfettanti, antisettici e proteolitici (D.Lgs. 46/97)	22.348	23.214	866
0102010320	Dispositivi per apparato gastrointestinale	83.693	108.874	25.180
0102010321	Dispositivi da sutura	349.749	199.431	(150.318)
0102010322	Dispositivi per sistema nervoso e midollare	28.260	24.648	(3.612)
0102010323	Dispositivi per odontoiatria, oftalmologia e otorinolaringoiatria	71.817	77.788	5.970
0102010324	Dispositivi per apparato respiratorio e anestesia	182.239	226.521	44.283
0102010325	Dispositivi di protezione e ausili per incontinenza (D.Lgs. 46/97)	196.921	188.553	(8.369)
0102010326	Dispositivi per apparato urogenitale	51.127	58.158	7.032
0102010327	Dispositivi vari	304.843	302.955	(1.887)
0102010328	Dispositivi da somministrazione, prelievo e raccolta	569.118	632.497	63.379
0102010329	Dispositivi per medicazioni generali e specialistiche	357.450	347.297	(10.153)
0102010330	Dispositivi impiantabili attivi	30.320	31.197	877
0102010401	Prodotti dietetici	5.616	5.237	(378)
0102010402	Alimenti per nutrizione artificiale senza AIC	58.004	66.413	8.408
0102010503	Altri Vaccini	1.113	2.857	1.744
0102010801	Vetriere e materiale plastico per laboratorio	42.718	22.569	(20.149)
0102010802	Materiali di consumo non specifici per strumentazione diagnostica	125.486	93.627	(31.859)
0102010803	Altri beni e prodotti sanitari	127.989	180.987	52.999
A.B.I.1	Rimanenze beni sanitari	11.334.105	16.457.605	5.123.500
0102011101	Materiali di guardaroba, di pulizia, e di convivenza in genere	29.728	29.505	(223)
0102011301	Supporti informatici	192.555	102.147	(90.408)
0102011302	Cancelleria e stampati	169.735	107.409	(62.326)
0102011401	Materiale per la manutenzione di immobili e loro pertinenze	85.875	139.325	53.450

Bilancio di Esercizio 2018 - Dettagli di SP Dlgs 118/2011

		Esercizio 2017	Esercizio 2018	Esercizio 2018 vs Esercizio
0102011403	Materiale per la manutenzione di attrezzature tecnico scientifiche sanitarie	26.463	15.167	(11.297)
0102011405	Materiale per la manutenzione di altro	5.031	4.064	(967)
0102011501	Altri beni e prodotti non sanitari	1.230	502	(727)
A.B.I.2	Rimanenze beni non sanitari	510.618	398.119	(112.499)
0102020101	Crediti v/Stato per spesa corrente - Integrazione a norma del D.L.vo 56/2000	0	2.302	2.302
A.B.II.1.a.1	Crediti v/Stato per spesa corrente ed acconti	0	2.302	2.302
0102020902	Crediti v/Stato per ricerca finalizzata - Ministero della Salute	4.620	4.620	0
A.B.II.1.c.2	Crediti v/Ministero della Salute per ricerca finalizzata	4.620	4.620	0
0102021001	Crediti v/prefetture	93.463	0	(93.463)
A.B.II.1.d	Crediti v/Prefetture	93.463	0	(93.463)
0102021103	Crediti v/Regione o Provincia Autonoma per quota FSR	118.927.566	144.243.513	25.315.947
0102021104	Crediti v/Regione o Provincia Autonoma per mobilità attiva intraregionale	1.256.839	1.256.839	0
0102021107	Crediti v/Regione o Provincia Autonoma per mobilità attiva extraregionale	19.005.500	19.005.500	0
0102021115	Netting mobilità intraregionale ante 2007	15.592.904	15.592.904	0
0202030529	F.do svalutazione crediti v/Regione o Provincia Autonoma per quota FSR	(3.047.521)	(3.047.521)	0
A.B.II.2.a.1.a	Crediti v/Regione o Provincia Autonoma per finanziamento sanitario ordinario corrente	151.735.289	177.051.236	25.315.947
0102021111	Crediti v/Regione o Provincia Autonoma per finanziamento sanitario aggiuntivo corrente LEA	10.384.091	9.378.307	(1.005.784)
A.B.II.2.a.1.b	Crediti v/Regione o Provincia Autonoma per finanziamento sanitario aggiuntivo corrente LEA	10.384.091	9.378.307	(1.005.784)
0102021201	Crediti v/Regione o Provincia Autonoma per finanziamenti per investimenti	38.255	38.255	0
A.B.II.2.b.1	Credito v/Regione o Provincia Autonoma per finanziamento per investimenti	38.255	38.255	0
0102021203	Crediti v/Regione o Provincia Autonoma per ripiano perdite	14.264.710	27.874.334	13.609.624
A.B.II.2.b.3	Credito v/Regione o Provincia Autonoma per ripiano perdite	14.264.710	27.874.334	13.609.624
0102021301	Crediti v/Comuni	163.359	183.412	20.053
0102021302	Fatture da emettere v/Comuni	58.771	53.343	(5.428)
0205110511	Note credito da emettere v/Comuni	(1.801)	0	1.801
A.B.II.3	Crediti v/Comuni	220.328	236.754	16.426
0102021418	Crediti v/ASL Avezzano Sulmona L'Aquila per altre prestazioni	486.040	490.053	4.013
0102021419	Fatture da emettere v/ASL Avezzano Sulmona L'Aquila per altre prestazioni	8.144	37.721	29.577
0102021420	Crediti v/ASL Lanciano Vasto Chieti per altre prestazioni	233.845	244.631	10.786
0102021421	Fatture da emettere v/ASL Lanciano Vasto Chieti per altre prestazioni	1.283	25.920	24.637
0102021424	Crediti v/ASL Teramo per altre prestazioni	3.855.447	3.838.420	(17.028)
0102021425	Fatture da emettere v/ASL Teramo per altre prestazioni	5.560	4.160	(1.400)
0202030518	F.do svalutazione Crediti v/Aziende sanitarie pubbliche della Regione	(3.259.927)	(3.259.927)	0

311

Bilancio di Esercizio 2018 - Dettagli di SP Dlgs 118/2011

		Esercizio 2017	Esercizio 2018	Esercizio 2018 vs Esercizio
A.B.II.4.a	Crediti v/Aziende Sanitarie pubbliche della Regione	1.330.392	1.380.978	50.586
0102021601	Crediti v/Aziende sanitarie pubbliche Extraregione	128.586	157.257	28.671
0102021602	Fatture da emettere v/Aziende Sanitarie Pubbliche Extraregione	85.650	44.097	(41.552)
0205110528	Note credito da emettere verso ASL fuori regione per mobilità attiva non soggetta a compensazione	0	(5.253)	(5.253)
A.B.II.4.b	Crediti v/Aziende Sanitarie pubbliche fuori Regione	214.236	196.102	(18.134)
0102021701	Crediti v/ARTA	5.931	5.931	0
A.B.II.5	Crediti v/Società partecipate e/o enti dipendenti della Regione	5.931	5.931	0
0102022003	Erario c/ritenute	0	81	81
0102022005	Erario c/lva per acconti versati	6.914	15.529	8.615
0102022006	Erario c/lva chiesta a rimborso	1.295	1.295	0
A.B.II.6	Crediti v/Erario	8.209	16.905	8.696
0102022101	Crediti v/clienti privati	4.591.562	4.535.011	(56.552)
0102022102	Fatture da emettere v/clienti privati	190.889	608.342	417.453
0102022103	Crediti v/utenza per proventi da ticket	38.021	14.200	(23.821)
0102022109	Crediti v/dipendenti	77.984	1.945	(76.039)
0102022301	Crediti v/altri soggetti pubblici	393.951	217.547	(176.404)
0102022302	Fatture da emettere v/altri soggetti pubblici	585	0	(585)
0102022501	Altri Crediti diversi	1.185.855	865.403	(320.452)
0202030524	F.do svalutazione crediti verso clienti privati	(2.874.727)	(2.874.727)	0
0202030528	F.do svalutazione altri crediti diversi	(300.000)	(300.000)	0
0205110534	Note credito da emettere v/clienti privati	(1.320)	(32.249)	(30.930)
A.B.II.7	Crediti v/altri	3.302.801	3.035.472	(267.330)
0102040101	Cassa ticket	20.000	20.000	0
A.B.IV.1	Cassa	20.000	20.000	0
0102040201	Istituto Tesoriere	69.558.966	46.196.074	(23.362.892)
A.B.IV.2	Istituto Tesoriere	69.558.966	46.196.074	(23.362.892)
0102040401	Conto corrente postale	3.227.616	1.292.034	(1.935.582)
A.B.IV.4	Conto Corrente postale	3.227.616	1.292.034	(1.935.582)
0103020101	Risconti attivi	8.699	10.534	1.835
A.C.II	Risconti Attivi	8.699	10.534	1.835
0201020101	Finanziamenti per beni di prima dotazione	63.708.882	60.131.414	(3.577.468)
P.A.II.1	Finanziamenti per beni di prima dotazione	63.708.882	60.131.414	(3.577.468)
0201020501	Finanziamenti da Regione per investimenti	37.556.665	38.021.266	464.601
P.A.II.3	Finanziamenti da Regione per investimenti	37.556.665	38.021.266	464.601
0201020701	Finanziamenti per investimenti da rettifica contributi in conto esercizio	17.897.223	17.059.862	(837.360)
P.A.II.5	Finanziamenti per investimenti da rettifica Contributi in c/Esercizio	17.897.223	17.059.862	(837.360)
0201030101	Riserve da donazioni e lasciti vincolati ad investimenti	201.195	260.474	59.279
P.A.III	Riserve da donazioni e lasciti vincolati ad investimenti	201.195	260.474	59.279
0201040501	Riserve diverse	2.730.000	2.730.000	0

Bilancio di Esercizio 2018 - Dettagli di SP Dlgs 118/2011

		Esercizio 2017	Esercizio 2018	Esercizio 2018 vs Esercizio
P.A.IV	Altre riserve	2.730.000	2.730.000	0
0201050301	Altro - contributi per ripiano perdite	14.264.710	27.874.334	13.609.624
P.A.V	Contributi per ripiano perdite	14.264.710	27.874.334	13.609.624
0201060102	PERDITE PORTATI A NUOVO	(14.264.710)	(27.874.334)	(13.609.624)
P.A.VI	Utili o Perdite portati a nuovo	(14.264.710)	(27.874.334)	(13.609.624)
0201070101	UTILE D'ESERCIZIO	0	1.677	1.677
0201070102	PERDITA D'ESERCIZIO	(13.609.624)	0	13.609.624
P.A.VII	Utile o Pedita di Esercizio	(13.609.624)	1.677	13.611.302
0203020101	Fondo rischi per cause civili ed oneri processuali	16.265.222	11.043.948	(5.221.274)
0203020201	Fondo rischi per contenzioso personale dipendente	1.250.000	995.762	(254.238)
0203020301	Fondo rischi connessi all'acquisto di prestazioni sanitarie da privato	23.324.837	22.285.631	(1.039.206)
0203020401	Fondo rischi per copertura diretta dei rischi (autoassicurazione)	5.500.000	5.500.000	0
P.B.2	Fondi per rischi	46.340.059	39.825.342	(6.514.717)
0203040113	Quote inutilizzate contributi da Regione per Progetti di PSN L 662/96	32.509.805	32.747.823	238.018
0203040118	Quote inutilizzate contributi da Regione per quota gioco d'azzardo Patologico (GAP) Legge 190/2014 e ss.mm.ii.	220.805	0	(220.805)
0203040201	Quote inutilizzate contributi vincolati da soggetti pubblici (extra fondo)	138.456	191.562	53.106
P.B.4	Quota inutilizzata Contributi di parte corrente vincolati	32.869.066	32.939.384	70.319
0203050201	Fondo rinnovi contrattuali personale dipendente	2.516.697	3.753.838	1.237.141
0203050301	Fondo rinnovi convenzioni MMG/PLS/MCA	3.807.702	3.714.695	(93.007)
0203050401	Fondo rinnovi convenzioni medici Sumai	219.050	200.998	(18.052)
0203050501	Altri fondi per oneri e spese	0	2.400.000	2.400.000
P.B.5	Altri fondi oneri	6.543.449	10.069.531	3.526.082
0204010101	Fondo per premi operosità medici SUMAI	2.201.092	2.267.812	66.720
P.C.1	Premi Operosità	2.201.092	2.267.812	66.720
0205100101	Debiti verso INPDAP	840.312	745.116	(95.196)
0205100102	Debiti verso INPS lavoratori dipendenti	626	1.138	513
0205100104	Debiti verso INAIL	0	5.960	5.960
0205100105	Debiti verso ENPAM	548.923	595.743	46.819
0205100106	Debiti verso ONAOSI	54.015	54.680	665
0205100107	Debiti verso altri Istituti Previdenziali	74.654	117.818	43.164
P.D.11	Debiti v/Istituti previdenziali, assistenziali e di sicurezza sociale	1.518.531	1.520.455	1.924
0102022641	Note credito da ricevere per altri debiti diversi	(5.014)	(2.286)	2.728
0205110203	Debiti verso personale retribuzioni esercizi precedenti	586.982	719.925	132.943
0205110204	Debiti verso il personale dipendente per fondi aziendali esercizi precedenti	10.961.586	12.642.413	1.680.827
0205110206	Altri debiti verso il personale per ferie maturate e non godute	75.182	150.616	75.434
0205110207	Altri debiti verso il personale dipendente	2.231.496	1.998.179	(233.317)
0205110402	Debiti verso organi direttivi e istituzionali	2.018	404	(1.614)
0205110403	Debiti verso assistiti	248.681	242.860	(5.822)

313

Bilancio di Esercizio 2018 - Dettagli di SP Dlgs 118/2011

		Esercizio 2017	Esercizio 2018	Esercizio 2018 vs Esercizio
0205110404	Altri debiti diversi	324.312	468.223	143.911
0205110406	Debiti verso personale tirocinante e borsisti	727	0	(727)
0205110407	Debiti verso altro personale esterno	10.379	37.430	27.051
0205110409	Fatture da ricevere Altri debiti diversi	321.865	416.964	95.099
P.D.12	Debiti v/Altri	14.758.214	16.674.727	1.916.513
0205030201	Debiti v/Regione o Provincia Autonoma per mobilità passiva intraregionale	20.765.656	20.765.656	0
0205030301	Debiti v/Regione o Provincia Autonoma per mobilità passiva extraregionale	9.530.548	9.530.548	0
P.D.3	Debiti v/Regione o provincia Autonoma	30.296.204	30.296.204	0
0205040101	Debiti v/Comuni	150.000	150.000	0
P.D.4	Debiti v/Comuni	150.000	150.000	0
0102022623	Note credito da ricevere v/ASL Lanciano Vasto Chieti per altre prestazioni	0	(58)	(58)
0205050601	Debiti v/ASL Avezzano Sulmona L'Aquila per altre prestazioni	265.404	259.295	(6.110)
0205050602	Fatture da ricevere v/ASL Avezzano Sulmona L'Aquila per altre prestazioni	84.346	236.846	152.499
0205050603	Debiti v/ASL Lanciano Vasto Chieti per altre prestazioni	59.271	64.838	5.567
0205050604	Fatture da ricevere v/ASL Lanciano Vasto Chieti per altre prestazioni	23.505	9.926	(13.579)
0205050607	Debiti v/ASL Teramo per altre prestazioni	1.927.449	2.068.066	140.617
0205050608	Fatture da ricevere v/ASL Teramo per altre prestazioni	29.786	26.706	(3.080)
P.D.5.d	Debiti v/Aziende Sanitarie pubbliche della Regione per altre prestazioni	2.389.762	2.665.619	275.857
0205050701	Debiti v/Aziende sanitarie pubbliche Extraregione	94.699	74.953	(19.746)
0205050702	Fatture da ricevere v/Aziende sanitarie pubbliche Extraregione	15.264	45.841	30.577
0205050703	Debiti v/Aziende Ospedaliere, IRCCS, Policlinici, Fondazioni Extraregione	57.236	56.195	(1.042)
0205050704	Fatture da ricevere v/Aziende Ospedaliere, IRCCS, Policlinici, Fondazioni Extraregione	33.826	22.127	(11.699)
P.D.5.f	Debiti v/Aziende Sanitarie pubbliche fuori Regione	201.026	199.116	(1.910)
0102022636	Note credito da ricevere v/Case di Cura	(1.930.071)	(4.611)	1.925.460
0102022637	Note credito da ricevere v/altri erogatori di prestazioni sanitarie - intraregione	(27.334.118)	(25.891.530)	1.442.587
0102022638	Note credito da ricevere verso altri fornitori nazionali	(1.123.439)	(1.282.411)	(158.972)
0102022639	Note credito da ricevere verso altri fornitori esteri	(6.362)	0	6.362
0205070101	Debiti v/medici di base	1.748.806	1.913.107	164.302
0205070102	Debiti v/farmacie	3.005.722	6.310.643	3.304.921
0205070103	Debiti v/medici SUMAI	0	1.742	1.742
0205070107	Fatture da ricevere v/Ospedali Classificati	9.382	0	(9.382)
0205070108	Debiti v/Case di Cura	29.184.264	29.127.789	(56.475)
0205070109	Fatture da ricevere v/Case di Cura	7.390.453	6.431.799	(958.654)
0205070110	Debiti v/altri erogatori di prestazioni sanitarie - intraregione	59.640.324	59.043.869	(596.454)
0205070111	Fatture da ricevere v/altri erogatori di prestazioni sanitarie - intraregione	2.195.879	2.404.175	208.296

Bilancio di Esercizio 2018 - Dettagli di SP Dlgs 118/2011

314

		Esercizio 2017	Esercizio 2018	Esercizio 2018 vs Esercizio
0205070201	Debiti verso altri fornitori nazionali	38.139.127	34.893.886	(3.245.242)
0205070202	Fatture da ricevere verso altri fornitori nazionali	14.638.758	14.320.195	(318.563)
0205070203	Debiti verso altri fornitori esteri	54.627	84.573	29.946
0205070204	Fatture da ricevere verso altri fornitori esteri	51.772	49.807	(1.965)
0205070205	Debiti verso professionisti e collaboratori (ad esclusione degli organi diretti)	79.900	84.222	4.322
P.D.7	Debiti v/Fornitori	125.745.024	127.487.256	1.742.232
0205090102	Erario c/ritenute su lavoro autonomo	472.194	466.216	(5.978)
0205090103	Erario c/ritenute su lavoro dipendente	790.626	794.117	3.491
0205090104	Erario c/I.V.A.	1.582.215	14.894	(1.567.321)
0205090105	Erario c/Irap	229.987	221.216	(8.772)
0205090107	Erario c/IVA - split payment	0	2.639.560	2.639.560
P.D.9	Debiti Tributarî	3.075.022	4.136.002	1.060.980

315

MODELLO CE COMPARATO
E
DETTAGLI

Modello CE comparato

CODICE	VOCE MODELLO CE	Esercizio 2017	Previsione 2018	Esercizio 2018	Esercizio 2018 vs Esercizio 2017	Esercizio 2018 vs Previsione 2018
	A) Valore della produzione					
AA0010	A.1) Contributi in c/esercizio	562.861.141	565.742.520	569.823.506	6.962.365	4.080.985
AA0020	A.1.A) Contributi da Regione o Prov. Aut. per quota F.S. regionale	562.581.352	565.604.991	569.244.566	6.663.214	3.639.575
AA0030	A.1.A.1) da Regione o Prov. Aut. per quota F.S. regionale indistinto	547.765.887	555.479.764	555.479.764	7.713.877	0
AA0040	A.1.A.2) da Regione o Prov. Aut. per quota F.S. regionale vincolato	14.815.466	10.125.227	13.764.802	(1.050.664)	3.639.575
AA0050	A.1.B) Contributi c/esercizio (extra fondo)	279.788	137.530	578.940	299.152	441.410
AA0060	A.1.B.1) da Regione o Prov. Aut. (extra fondo)	123.104	123.270	410.405	287.301	287.135
AA0070	A.1.B.1.1) Contributi da Regione o Prov. Aut. (extra fondo) vincolati	123.104	123.270	410.405	287.301	287.135
AA0080	A.1.B.1.2) Contributi da Regione o Prov. Aut. (extra fondo) - Risorse aggiuntive da bilancio regionale a titolo di copertura <u>LEA</u>	0	0	0	0	0
AA0090	A.1.B.1.3) Contributi da Regione o Prov. Aut. (extra fondo) - Risorse aggiuntive da bilancio regionale a titolo di copertura <u>extra LEA</u>	0	0	0	0	0
AA0100	A.1.B.1.4) Contributi da Regione o Prov. Aut. (extra fondo) - Altro	0	0	0	0	0
AA0110	A.1.B.2) Contributi da Aziende sanitarie pubbliche della Regione o Prov. Aut. (extra fondo)	0	0	0	0	0
AA0120	A.1.B.2.1) Contributi da Aziende sanitarie pubbliche della Regione o Prov. Aut. (extra fondo) vincolati	0	0	0	0	0
AA0130	A.1.B.2.2) Contributi da Aziende sanitarie pubbliche della Regione o Prov. Aut. (extra fondo) altro	0	0	0	0	0
AA0140	A.1.B.3) Contributi da altri soggetti pubblici (extra fondo)	156.684	14.260	168.535	11.851	154.276
AA0150	A.1.B.3.1) Contributi da altri soggetti pubblici (extra fondo) vincolati	156.684	14.260	168.535	11.851	154.276
AA0160	A.1.B.3.2) Contributi da altri soggetti pubblici (extra fondo) L. 210/92	0	0	0	0	0
AA0170	A.1.B.3.3) Contributi da altri soggetti pubblici (extra fondo) altro	0	0	0	0	0
AA0180	A.1.C) Contributi c/esercizio per ricerca	0	0	0	0	0

316

Modello CE comparato

CODICE	VOCE MODELLO CE	Esercizio 2017	Previsione 2018	Esercizio 2018	Esercizio 2018 vs Esercizio 2017	Esercizio 2018 vs Previsione 2018
AA0190	A.1.C.1) Contributi da Ministero della Salute per ricerca corrente	0	0	0	0	0
AA0200	A.1.C.2) Contributi da Ministero della Salute per ricerca finalizzata	0	0	0	0	0
AA0210	A.1.C.3) Contributi da Regione ed altri soggetti pubblici per ricerca	0	0	0	0	0
AA0220	A.1.C.4) Contributi da privati per ricerca	0	0	0	0	0
AA0230	A.1.D) Contributi c/esercizio da privati	0	0	0	0	0
AA0240	A.2) Rettifica contributi c/esercizio per destinazione ad investimenti	(6.506.319)	(7.978.991)	(4.347.847)	2.158.472	3.631.144
AA0250	A.2.A) Rettifica contributi in c/esercizio per destinazione ad investimenti - da Regione o Prov. Aut. per quota F.S. regionale	(6.506.319)	(7.978.991)	(4.347.847)	2.158.472	3.631.144
AA0260	A.2.B) Rettifica contributi in c/esercizio per destinazione ad investimenti - altri contributi	0	0	0	0	0
AA0270	A.3) Utilizzo fondi per quote inutilizzate contributi vincolati di esercizi precedenti	5.773.473	6.961.190	8.070.784	2.297.312	1.109.594
AA0280	A.3.A) Utilizzo fondi per quote inutilizzate contributi di esercizi precedenti da Regione o Prov. Aut. per quota F.S. regionale vincolato	5.681.020	6.661.928	8.070.784	2.389.764	1.408.857
AA0290	A.3.B) Utilizzo fondi per quote inutilizzate contributi di esercizi precedenti da soggetti pubblici (extra fondo) vincolati	92.452	299.263	0	(92.452)	(299.263)
AA0300	A.3.C) Utilizzo fondi per quote inutilizzate contributi di esercizi precedenti per ricerca	0	0	0	0	0
AA0310	A.3.D) Utilizzo fondi per quote inutilizzate contributi vincolati di esercizi precedenti da privati	0	0	0	0	0
AA0320	A.4) Ricavi per prestazioni sanitarie e socio-sanitarie a rilevanza sanitaria	121.845.392	120.435.249	130.750.492	8.905.100	10.315.243
AA0330	A.4.A) Ricavi per prestazioni sanitarie e socio-sanitarie a rilevanza sanitaria erogate a soggetti pubblici	102.220.430	102.061.647	112.404.019	10.183.589	10.342.372
AA0340	A.4.A.1) Ricavi per prestaz. sanitarie e socio-sanitarie a rilevanza sanitaria erogate ad Aziende sanitarie pubbliche della Regione	96.681.060	95.968.000	99.510.381	2.829.321	3.542.381
AA0350	A.4.A.1.1) Prestazioni di ricovero	62.109.937	61.486.667	63.932.153	1.822.215	2.445.486
AA0360	A.4.A.1.2) Prestazioni di specialistica ambulatoriale	8.188.514	8.274.667	8.495.471	306.956	220.804

Modello CE comparato

CODICE	VOCE MODELLO CE	Esercizio 2017	Previsione 2018	Esercizio 2018	Esercizio 2018 vs Esercizio 2017	Esercizio 2018 vs Previsione 2018
AA0370	A.4.A.1.3) Prestazioni di psichiatria residenziale e semiresidenziale	4.556.497	4.509.333	4.667.986	111.489	158.653
AA0380	A.4.A.1.4) Prestazioni di File F	13.565.690	13.565.333	13.551.276	(14.414)	(14.057)
AA0390	A.4.A.1.5) Prestazioni servizi MMG, PLS, Contin. assistenziale	57.456	57.333	76.930	19.474	19.597
AA0400	A.4.A.1.6) Prestazioni servizi farmaceutica convenzionata	1.531.007	1.530.667	1.554.303	23.296	23.637
AA0410	A.4.A.1.7) Prestazioni termali	1.104.100	1.068.000	1.071.238	(32.861)	3.238
AA0420	A.4.A.1.8) Prestazioni trasporto ambulanze ed elisoccorso	175.654	176.000	176.713	1.059	713
AA0430	A.4.A.1.9) Altre prestazioni sanitarie e socio-sanitarie a rilevanza sanitaria	5.392.204	5.300.000	5.984.311	592.107	684.311
AA0440	A.4.A.2) Ricavi per prestaz. sanitarie e socio-sanitarie a rilevanza sanitaria erogate ad altri soggetti pubblici	45.365	59.385	90.382	45.017	30.997
AA0450	A.4.A.3) Ricavi per prestaz. sanitarie e socio-sanitarie a rilevanza sanitaria erogate a soggetti pubblici Extraregione	5.494.005	6.034.262	12.803.257	7.309.251	6.768.994
AA0460	A.4.A.3.1) Prestazioni di ricovero	1.554.681	2.101.333	7.320.391	5.765.710	5.219.058
AA0470	A.4.A.3.2) Prestazioni ambulatoriali	851.775	844.000	1.477.230	625.455	633.230
AA0480	A.4.A.3.3) Prestazioni di psichiatria non soggetta a compensazione (resid. e semiresid.)	0	0	0	0	0
AA0490	A.4.A.3.4) Prestazioni di File F	1.604.980	1.605.333	2.471.453	866.473	866.120
AA0500	A.4.A.3.5) Prestazioni servizi MMG, PLS, Contin. assistenziale Extraregione	119.389	120.000	56.123	(63.266)	(63.877)
AA0510	A.4.A.3.6) Prestazioni servizi farmaceutica convenzionata Extraregione	502.038	502.667	506.661	4.623	3.995
AA0520	A.4.A.3.7) Prestazioni termali Extraregione	172.275	172.000	180.074	7.798	8.074
AA0530	A.4.A.3.8) Prestazioni trasporto ambulanze ed elisoccorso Extraregione	512.404	512.000	469.731	(42.673)	(42.269)
AA0540	A.4.A.3.9) Altre prestazioni sanitarie e socio-sanitarie a rilevanza sanitaria Extraregione	0	0	0	0	0
AA0550	A.4.A.3.10) Ricavi per cessione di emocomponenti e cellule staminali Extraregione	174.766	174.667	0	(174.766)	(174.667)
AA0560	A.4.A.3.11) Ricavi per differenziale tariffe TUC	0	0	0	0	0
AA0570	A.4.A.3.12) Altre prestazioni sanitarie e socio-sanitarie a rilevanza sanitaria non soggette a compensazione Extraregione	1.697	2.262	2.626	930	364
AA0580	A.4.A.3.12.A) Prestazioni di assistenza riabilitativa non soggette a compensazione Extraregione	0	0	0	0	0

318

Modello CE comparato

CODICE	VOCE MODELLO CE	Esercizio 2017	Previsione 2018	Esercizio 2018	Esercizio 2018 vs Esercizio 2017	Esercizio 2018 vs Previsione 2018
AA0590	A.4.A.3.12.B) Altre prestazioni sanitarie e socio-sanitarie a rilevanza sanitaria non soggette a compensazione Extraregione	1.697	2.262	2.626	930	364
AA0600	A.4.A.3.13) Altre prestazioni sanitarie a rilevanza sanitaria - Mobilità attiva Internazionale	0	0	318.968	318.968	318.968
AA0610	A.4.B) Ricavi per prestazioni sanitarie e sociosanitarie a rilevanza sanitaria erogate da privati v/residenti Extraregione in compensazione (mobilità attiva)	12.136.124	11.597.333	10.487.490	(1.648.634)	(1.109.844)
AA0620	A.4.B.1) Prestazioni di ricovero da priv. Extraregione in compensazione (mobilità attiva)	11.917.704	11.370.667	10.285.883	(1.631.821)	(1.084.784)
AA0630	A.4.B.2) Prestazioni ambulatoriali da priv. Extraregione in compensazione (mobilità attiva)	218.420	226.667	201.606	(16.813)	(25.060)
AA0640	A.4.B.3) Prestazioni di File F da priv. Extraregione in compensazione (mobilità attiva)	0	0	0	0	0
AA0650	A.4.B.4) Altre prestazioni sanitarie e sociosanitarie a rilevanza sanitaria erogate da privati v/residenti Extraregione in compensazione (mobilità attiva)	0	0	0	0	0
AA0660	A.4.C) Ricavi per prestazioni sanitarie e sociosanitarie a rilevanza sanitaria erogate a privati	3.569.406	2.734.952	3.620.504	51.098	885.552
AA0670	A.4.D) Ricavi per prestazioni sanitarie erogate in regime di intramoenia	3.919.432	4.041.317	4.238.479	319.047	197.162
AA0680	A.4.D.1) Ricavi per prestazioni sanitarie intramoenia - Area ospedaliera	50.046	89.330	80.437	30.391	(8.894)
AA0690	A.4.D.2) Ricavi per prestazioni sanitarie intramoenia - Area specialistica	3.252.006	3.253.791	3.326.104	74.098	72.313
AA0700	A.4.D.3) Ricavi per prestazioni sanitarie intramoenia - Area sanità pubblica	22.415	23.645	17.535	(4.880)	(6.110)
AA0710	A.4.D.4) Ricavi per prestazioni sanitarie intramoenia - Consulenze (ex art. 55 c.1 lett. c), d) ed ex art. 57-58)	478.824	579.637	677.849	199.025	98.211
AA0720	A.4.D.5) Ricavi per prestazioni sanitarie intramoenia - Consulenze (ex art. 55 c.1 lett. c), d) ed ex art. 57-58) (Aziende sanitarie pubbliche della Regione)	0	0	0	0	0
AA0730	A.4.D.6) Ricavi per prestazioni sanitarie intramoenia - Altro	97.870	94.041	130.775	32.905	36.734
AA0740	A.4.D.7) Ricavi per prestazioni sanitarie intramoenia - Altro (Aziende sanitarie pubbliche della Regione)	18.272	872	5.780	(12.492)	4.908
AA0750	A.5) Concorsi, recuperi e rimborsi	4.898.267	3.701.568	3.858.743	(1.039.525)	157.175
AA0760	A.5.A) Rimborsi assicurativi	166.974	113.372	151.673	(15.301)	38.300

Modello CE comparato

CODICE	VOCE MODELLO CE	Esercizio 2017	Previsione 2018	Esercizio 2018	Esercizio 2018 vs Esercizio 2017	Esercizio 2018 vs Previsione 2018
AA0770	A.5.B) Concorsi, recuperi e rimborsi da Regione	0	0	0	0	0
AA0780	A.5.B.1) Rimborso degli oneri stipendiali del personale dell'azienda in posizione di comando presso la Regione	0	0	0	0	0
AA0790	A.5.B.2) Altri concorsi, recuperi e rimborsi da parte della Regione	0	0	0	0	0
AA0800	A.5.C) Concorsi, recuperi e rimborsi da Aziende sanitarie pubbliche della Regione	150.230	70.309	203.851	53.621	133.541
AA0810	A.5.C.1) Rimborso degli oneri stipendiali del personale dipendente dell'azienda in posizione di comando presso Aziende sanitarie pubbliche della Regione	14.346	0	23.254	8.907	23.254
AA0820	A.5.C.2) Rimborsi per acquisto beni da parte di Aziende sanitarie pubbliche della Regione	0	0	0	0	0
AA0830	A.5.C.3) Altri concorsi, recuperi e rimborsi da parte di Aziende sanitarie pubbliche della Regione	135.884	70.309	180.597	44.713	110.288
AA0840	A.5.D) Concorsi, recuperi e rimborsi da altri soggetti pubblici	287.131	17.642	253.112	(34.019)	235.469
AA0850	A.5.D.1) Rimborso degli oneri stipendiali del personale dipendente dell'azienda in posizione di comando presso altri soggetti pubblici	114.751	0	150.326	35.576	150.326
AA0860	A.5.D.2) Rimborsi per acquisto beni da parte di altri soggetti pubblici	14.710	10.666	8.375	(6.335)	(2.291)
AA0870	A.5.D.3) Altri concorsi, recuperi e rimborsi da parte di altri soggetti pubblici	157.670	6.977	94.411	(63.260)	87.434
AA0880	A.5.E) Concorsi, recuperi e rimborsi da privati	4.293.933	3.500.244	3.250.107	(1.043.825)	(250.136)
AA0890	A.5.E.1) Rimborso da aziende farmaceutiche per Pay back	3.426.952	2.729.027	2.615.699	(811.253)	(113.328)
AA0900	A.5.E.1.1) Pay-back per il superamento del tetto della spesa farmaceutica territoriale	0	2.729.000	0	0	(2.729.000)
AA0910	A.5.E.1.2) Pay-back per superamento del tetto della spesa farmaceutica ospedaliera	20	27	0	(20)	(27)
AA0920	A.5.E.1.3) Ulteriore Pay-back	3.426.932	0	2.615.699	(811.233)	2.615.699
AA0930	A.5.E.2) Altri concorsi, recuperi e rimborsi da privati	866.980	771.217	634.409	(232.572)	(136.808)
AA0940	A.6) Compartecipazione alla spesa per prestazioni sanitarie (Ticket)	6.745.092	6.809.422	6.929.807	184.715	120.385
AA0950	A.6.A) Compartecipazione alla spesa per prestazioni sanitarie - Ticket sulle prestazioni di specialistica ambulatoriale	6.414.769	6.460.025	6.543.145	128.376	83.121

320

Modello CE comparato

CODICE	VOCE MODELLO CE	Esercizio 2017	Previsione 2018	Esercizio 2018	Esercizio 2018 vs Esercizio 2017	Esercizio 2018 vs Previsione 2018
AA0960	A.6.B) Compartecipazione alla spesa per prestazioni sanitarie - Ticket sul pronto soccorso	330.323	349.398	386.662	56.339	37.264
AA0970	A.6.C) Compartecipazione alla spesa per prestazioni sanitarie (Ticket) - Altro	0	0	0	0	0
AA0980	A.7) Quota contributi c/capitale imputata all'esercizio	9.824.993	8.506.490	10.491.675	666.682	1.985.185
AA0990	A.7.A) Quota imputata all'esercizio dei finanziamenti per investimenti dallo Stato	48.286	55.381	54.754	6.468	(627)
AA1000	A.7.B) Quota imputata all'esercizio dei finanziamenti per investimenti da Regione	1.468.545	1.574.332	1.674.246	205.701	99.914
AA1010	A.7.C) Quota imputata all'esercizio dei finanziamenti per beni di prima dotazione	3.577.468	3.577.468	3.577.468	0	0
AA1020	A.7.D) Quota imputata all'esercizio dei contributi in c/ esercizio FSR destinati ad investimenti	4.730.694	3.299.309	5.185.207	454.513	1.885.898
AA1030	A.7.E) Quota imputata all'esercizio degli altri contributi in c/ esercizio destinati ad investimenti	0	0	0	0	0
AA1040	A.7.F) Quota imputata all'esercizio di altre poste del patrimonio netto	0	0	0	0	0
AA1050	A.8) Incrementi delle immobilizzazioni per lavori interni	0	0	0	0	0
AA1060	A.9) Altri ricavi e proventi	622.301	412.829	551.447	(70.854)	138.618
AA1070	A.9.A) Ricavi per prestazioni non sanitarie	3.024	4.032	1.739	(1.285)	(2.293)
AA1080	A.9.B) Fitti attivi ed altri proventi da attività immobiliari	221.561	113.692	186.882	(34.678)	73.190
AA1090	A.9.C) Altri proventi diversi	397.717	295.106	362.826	(34.891)	67.721
AZ9999	Totale valore della produzione (A)	706.064.340	704.590.278	726.128.607	20.064.266	21.538.329
B)	Costi della produzione				0	0
BA0010	B.1) Acquisti di beni	117.076.514	116.976.080	132.089.475	15.012.961	15.113.395
BA0020	B.1.A) Acquisti di beni sanitari	116.128.392	115.956.657	131.089.733	14.961.341	15.133.075
BA0030	B.1.A.1) Prodotti farmaceutici ed emoderivati	69.958.395	69.191.000	83.288.901	13.330.506	14.097.902
BA0040	B.1.A.1.1) Medicinali con AIC, ad eccezione di vaccini ed emoderivati di produzione regionale	69.235.809	68.452.956	82.536.637	13.300.828	14.083.681
BA0050	B.1.A.1.2) Medicinali senza AIC	722.586	738.044	752.264	29.679	14.220
BA0060	B.1.A.1.3) Emoderivati di produzione regionale	0	0	0	0	0
BA0070	B.1.A.2) Sangue ed emocomponenti	187.349	188.000	23.081	(164.268)	(164.919)
BA0080	B.1.A.2.1) da pubblico (Aziende sanitarie pubbliche della Regione) - Mobilità intraregionale	0	0	0	0	0

Modello CE comparato

CODICE	VOCE MODELLO CE	Esercizio 2017	Previsione 2018	Esercizio 2018	Esercizio 2018 vs Esercizio 2017	Esercizio 2018 vs Previsione 2018
BA0090	B.1.A.2.2) da pubblico (Aziende sanitarie pubbliche extra Regione) – Mobilità extraregionale	187.349	188.000	23.081	(164.268)	(164.919)
BA0100	B.1.A.2.3) da altri soggetti	0	0	0	0	0
BA0210	B.1.A.3) Dispositivi medici	41.189.712	42.475.376	42.871.862	1.682.150	396.485
BA0220	B.1.A.3.1) Dispositivi medici	25.764.696	26.776.812	27.013.314	1.248.618	236.502
BA0230	B.1.A.3.2) Dispositivi medici impiantabili attivi	3.456.008	3.581.923	3.071.999	(384.009)	(509.924)
BA0240	B.1.A.3.3) Dispositivi medico diagnostici in vitro (IVD)	11.969.008	12.116.641	12.786.549	817.541	669.907
BA0250	B.1.A.4) Prodotti dietetici	469.646	477.695	468.961	(685)	(8.734)
BA0260	B.1.A.5) Materiali per la profilassi (vaccini)	2.380.863	1.758.718	2.222.785	(158.077)	464.068
BA0270	B.1.A.6) Prodotti chimici	0	0	0	0	0
BA0280	B.1.A.7) Materiali e prodotti per uso veterinario	7.853	8.679	20.636	12.784	11.958
BA0290	B.1.A.8) Altri beni e prodotti sanitari	1.934.575	1.857.190	2.193.507	258.932	336.316
BA0300	B.1.A.9) Beni e prodotti sanitari da Aziende sanitarie pubbliche della Regione	0	0	0	0	0
BA0310	B.1.B) Acquisti di beni non sanitari	948.123	1.019.423	999.743	51.620	(19.680)
BA0320	B.1.B.1) Prodotti alimentari	251	111	84	(167)	(28)
BA0330	B.1.B.2) Materiali di guardaroba, di pulizia e di convivenza in genere	41.796	38.531	64.306	22.510	25.775
BA0340	B.1.B.3) Combustibili, carburanti e lubrificanti	135.938	116.297	172.420	36.482	56.122
BA0350	B.1.B.4) Supporti informatici e cancelleria	513.728	640.153	477.975	(35.753)	(162.178)
BA0360	B.1.B.5) Materiale per la manutenzione	207.784	190.613	239.884	32.101	49.271
BA0370	B.1.B.6) Altri beni e prodotti non sanitari	48.627	33.717	45.074	(3.553)	11.357
BA0380	B.1.B.7) Beni e prodotti non sanitari da Aziende sanitarie pubbliche della Regione	0	0	0	0	0
BA0390	B.2) Acquisti di servizi	368.344.822	365.061.668	368.048.524	(296.298)	2.986.856
BA0400	B.2.A) Acquisti servizi sanitari	331.559.072	328.004.561	331.170.828	(388.245)	3.166.267
BA0410	B.2.A.1) Acquisti servizi sanitari per medicina di base	35.655.655	36.110.000	35.909.284	253.629	(200.717)
BA0420	B.2.A.1.1) - da convenzione	35.435.849	35.890.000	35.653.505	217.656	(236.495)
BA0430	B.2.A.1.1.A) Costi per assistenza MMG	24.328.709	24.774.534	24.517.315	188.605	(257.219)
BA0440	B.2.A.1.1.B) Costi per assistenza PLS	6.208.374	6.164.221	6.415.071	206.696	250.850
BA0450	B.2.A.1.1.C) Costi per assistenza Continuità assistenziale	4.008.917	4.034.487	3.931.464	(77.453)	(103.023)
BA0460	B.2.A.1.1.D) Altro (medicina dei servizi, psicologi, medici 118, ecc)	889.849	916.759	789.656	(100.193)	(127.103)

322

Modello CE comparato

CODICE	VOCE MODELLO CE	Esercizio 2017	Previsione 2018	Esercizio 2018	Esercizio 2018 vs Esercizio 2017	Esercizio 2018 vs Previsione 2018
BA0470	B.2.A.1.2) - da pubblico (Aziende sanitarie pubbliche della Regione) - Mobilità intraregionale	35.057	34.667	38.671	3.614	4.004
BA0480	B.2.A.1.3) - da pubblico (Aziende sanitarie pubbliche Extraregione) - Mobilità extraregionale	184.749	185.333	217.108	32.359	31.774
BA0490	B.2.A.2) Acquisti servizi sanitari per farmaceutica	54.563.948	54.304.393	51.864.361	(2.699.587)	(2.440.032)
BA0500	B.2.A.2.1) - da convenzione	52.924.146	52.664.393	50.129.678	(2.794.467)	(2.534.715)
BA0510	B.2.A.2.2) - da pubblico (Aziende sanitarie pubbliche della Regione) - Mobilità intraregionale	1.251.971	1.252.000	1.277.628	25.658	25.628
BA0520	B.2.A.2.3) - da pubblico (Extraregione)	387.832	388.000	457.055	69.223	69.055
BA0530	B.2.A.3) Acquisti servizi sanitari per assistenza specialistica ambulatoriale	27.519.184	27.769.385	26.809.571	(709.613)	(959.813)
BA0540	B.2.A.3.1) - da pubblico (Aziende sanitarie pubbliche della Regione)	8.998.122	9.026.667	8.879.360	(118.763)	(147.307)
BA0550	B.2.A.3.2) - da pubblico (altri soggetti pubbl. della Regione)	189.345	204.007	360.210	170.865	156.203
BA0560	B.2.A.3.3) - da pubblico (Extraregione)	4.460.025	4.460.000	4.000.754	(459.271)	(459.246)
BA0570	B.2.A.3.4) - da privato - Medici SUMAI	4.899.151	4.659.605	4.486.744	(412.407)	(172.861)
BA0580	B.2.A.3.5) - da privato	8.757.843	9.195.973	8.885.806	127.963	(310.167)
BA0590	B.2.A.3.5.A) Servizi sanitari per assistenza specialistica da IRCCS privati e Policlinici privati	60.979	52.693	83.336	22.358	30.643
BA0600	B.2.A.3.5.B) Servizi sanitari per assistenza specialistica da Ospedali Classificati privati	0	0	0	0	0
BA0610	B.2.A.3.5.C) Servizi sanitari per assistenza specialistica da Case di Cura private	5.412.859	5.761.875	5.463.687	50.828	(298.188)
BA0620	B.2.A.3.5.D) Servizi sanitari per assistenza specialistica da altri privati	3.284.006	3.381.404	3.338.783	54.777	(42.621)
BA0630	B.2.A.3.6) - da privato per cittadini non residenti - Extraregione (mobilità attiva in compensazione)	214.698	223.132	196.698	(18.000)	(26.434)
BA0640	B.2.A.4) Acquisti servizi sanitari per assistenza riabilitativa	19.907.208	19.821.781	19.990.903	83.695	169.122
BA0650	B.2.A.4.1) - da pubblico (Aziende sanitarie pubbliche della Regione)	4.855.060	4.634.667	4.832.966	(22.094)	198.299
BA0660	B.2.A.4.2) - da pubblico (altri soggetti pubbl. della Regione)	0	0	0	0	0
BA0670	B.2.A.4.3) - da pubblico (Extraregione) non soggetti a compensazione	0	0	0	0	0
BA0680	B.2.A.4.4) - da privato (intraregionale)	14.460.769	14.544.837	14.612.452	151.682	67.615
BA0690	B.2.A.4.5) - da privato (extraregionale)	591.378	642.277	545.485	(45.893)	(96.792)

Modello CE comparato

324

CODICE	VOCE MODELLO CE	Esercizio 2017	Previsione 2018	Esercizio 2018	Esercizio 2018 vs Esercizio 2017	Esercizio 2018 vs Previsione 2018
BA0700	B.2.A.5) Acquisti servizi sanitari per assistenza integrativa	1.813.041	1.785.674	1.802.069	(10.972)	16.394
BA0710	B.2.A.5.1) - da pubblico (Aziende sanitarie pubbliche della Regione)	0	0	0	0	0
BA0720	B.2.A.5.2) - da pubblico (altri soggetti pubbl. della Regione)	0	0	0	0	0
BA0730	B.2.A.5.3) - da pubblico (Extraregione)	0	0	0	0	0
BA0740	B.2.A.5.4) - da privato	1.813.041	1.785.674	1.802.069	(10.972)	16.394
BA0750	B.2.A.6) Acquisti servizi sanitari per assistenza protesica	6.384.296	6.428.207	6.303.229	(81.067)	(124.978)
BA0760	B.2.A.6.1) - da pubblico (Aziende sanitarie pubbliche della Regione)	0	0	0	0	0
BA0770	B.2.A.6.2) - da pubblico (altri soggetti pubbl. della Regione)	0	0	0	0	0
BA0780	B.2.A.6.3) - da pubblico (Extraregione)	0	0	0	0	0
BA0790	B.2.A.6.4) - da privato	6.384.296	6.428.207	6.303.229	(81.067)	(124.978)
BA0800	B.2.A.7) Acquisti servizi sanitari per assistenza ospedaliera	125.006.440	123.532.731	123.489.437	(1.517.002)	(43.294)
BA0810	B.2.A.7.1) - da pubblico (Aziende sanitarie pubbliche della Regione)	28.230.092	28.469.333	26.481.532	(1.748.559)	(1.987.801)
BA0820	B.2.A.7.2) - da pubblico (altri soggetti pubbl. della Regione)	0	0	0	0	0
BA0830	B.2.A.7.3) - da pubblico (Extraregione)	23.048.879	23.056.000	24.057.993	1.009.114	1.001.993
BA0840	B.2.A.7.4) - da privato	61.809.765	60.636.830	62.664.028	854.264	2.027.198
BA0850	B.2.A.7.4.A) Servizi sanitari per assistenza ospedaliera da IRCCS privati e Policlinici privati	0	0	0	0	0
BA0860	B.2.A.7.4.B) Servizi sanitari per assistenza ospedaliera da Ospedali Classificati privati	0	0	0	0	0
BA0870	B.2.A.7.4.C) Servizi sanitari per assistenza ospedaliera da Case di Cura private	61.809.765	60.636.830	62.664.028	854.264	2.027.198
BA0880	B.2.A.7.4.D) Servizi sanitari per assistenza ospedaliera da altri privati	0	0	0	0	0
BA0890	B.2.A.7.5) - da privato per cittadini non residenti - Extraregione (mobilità attiva in compensazione)	11.917.704	11.370.568	10.285.883	(1.631.821)	(1.084.685)
BA0900	B.2.A.8) Acquisto prestazioni di psichiatria residenziale e semiresidenziale	13.199.111	13.093.262	13.021.762	(177.349)	(71.499)
BA0910	B.2.A.8.1) - da pubblico (Aziende sanitarie pubbliche della Regione)	1.648.165	1.633.333	1.551.576	(96.589)	(81.758)
BA0920	B.2.A.8.2) - da pubblico (altri soggetti pubbl. della Regione)	0	0	0	0	0

Modello CE comparato

CODICE	VOCE MODELLO CE	Esercizio 2017	Previsione 2018	Esercizio 2018	Esercizio 2018 vs Esercizio 2017	Esercizio 2018 vs Previsione 2018
BA0930	B.2.A.8.3) - da pubblico (Extraregione) - non soggette a compensazione	6.667	8.889	81.782	75.115	72.892
BA0940	B.2.A.8.4) - da privato (intraregionale)	9.671.881	9.507.329	9.798.520	126.639	291.191
BA0950	B.2.A.8.5) - da privato (extraregionale)	1.872.399	1.943.710	1.589.885	(282.513)	(353.825)
BA0960	B.2.A.9) Acquisto prestazioni di distribuzione farmaci File F	5.976.832	5.977.333	7.092.977	1.116.145	1.115.643
BA0970	B.2.A.9.1) - da pubblico (Aziende sanitarie pubbliche della Regione) - Mobilità intraregionale	4.391.410	4.392.000	4.464.112	72.703	72.112
BA0980	B.2.A.9.2) - da pubblico (altri soggetti pubbl. della Regione)	0	0	0	0	0
BA0990	B.2.A.9.3) - da pubblico (Extraregione)	1.585.422	1.585.333	2.195.879	610.457	610.546
BA1000	B.2.A.9.4) - da privato (intraregionale)	0	0	432.985	432.985	432.985
BA1010	B.2.A.9.5) - da privato (extraregionale)	0	0	0	0	0
BA1020	B.2.A.9.6) - da privato per cittadini non residenti - Extraregione (mobilità attiva in compensazione)	0	0	0	0	0
BA1030	B.2.A.10) Acquisto prestazioni termali in convenzione	2.288.664	2.331.664	2.149.506	(139.158)	(182.159)
BA1040	B.2.A.10.1) - da pubblico (Aziende sanitarie pubbliche della Regione) - Mobilità intraregionale	0	0	0	0	0
BA1050	B.2.A.10.2) - da pubblico (altri soggetti pubbl. della Regione)	159.884	160.000	95.302	(64.582)	(64.698)
BA1060	B.2.A.10.3) - da pubblico (Extraregione)	1.888.590	1.885.966	1.821.581	(67.009)	(64.386)
BA1070	B.2.A.10.4) - da privato	240.190	285.698	232.623	(7.567)	(53.075)
BA1080	B.2.A.10.5) - da privato per cittadini non residenti - Extraregione (mobilità attiva in compensazione)	8.512.738	8.466.513	8.783.342	270.605	316.829
BA1090	B.2.A.11) Acquisto prestazioni di trasporto sanitario	124.343	124.000	103.216	(21.127)	(20.784)
BA1100	B.2.A.11.1) - da pubblico (Aziende sanitarie pubbliche della Regione) - Mobilità intraregionale	0	0	0	0	0
BA1110	B.2.A.11.2) - da pubblico (altri soggetti pubbl. della Regione)	228.484	228.000	344.125	115.641	116.125
BA1120	B.2.A.11.3) - da pubblico (Extraregione)	8.159.911	8.114.513	8.336.002	176.090	221.488
BA1130	B.2.A.11.4) - da privato	16.209.312	15.761.130	16.307.539	98.226	546.409
BA1140	B.2.A.12) Acquisto prestazioni Socio-Sanitarie a rilevanza sanitaria	1.737.461	1.793.333	1.758.520	21.059	(34.813)
BA1150	B.2.A.12.1) - da pubblico (Aziende sanitarie pubbliche della Regione) - Mobilità intraregionale	0	0	0	0	0
BA1160	B.2.A.12.2) - da pubblico (altri soggetti pubblici della Regione)	168.459	137.125	160.969	(7.490)	23.844
BA1170	B.2.A.12.3) - da pubblico (Extraregione) non soggette a compensazione					

Modello CE comparato

CODICE	VOCE MODELLO CE	Esercizio 2017	Previsione 2018	Esercizio 2018	Esercizio 2018 vs Esercizio 2017	Esercizio 2018 vs Previsione 2018
BA1180	B.2.A.12.4) - da privato (intraregionale)	12.551.624	12.282.144	12.500.636	(50.988)	218.492
BA1190	B.2.A.12.5) - da privato (extraregionale)	1.751.768	1.548.528	1.887.413	135.645	338.885
BA1200	B.2.A.13) Compartecipazione al personale per att. libero-prof. (intraoemoenia)	3.293.489	3.378.649	3.321.031	27.543	(57.618)
BA1210	B.2.A.13.1) Compartecipazione al personale per att. libero professionale intraoemoenia - Area ospedaliera	36.801	136.502	54.218	17.417	(82.284)
BA1220	B.2.A.13.2) Compartecipazione al personale per att. libero professionale intraoemoenia - Area specialistica	2.790.652	2.670.318	2.563.747	(226.904)	(106.570)
BA1230	B.2.A.13.3) Compartecipazione al personale per att. libero professionale intraoemoenia - Area sanità pubblica	19.074	16.819	15.234	(3.840)	(1.585)
BA1240	B.2.A.13.4) Compartecipazione al personale per att. libero professionale intraoemoenia - Consulenze (ex art. 55 c.1 lett. c), d) ed ex Art. 57-58)	371.493	444.810	579.327	207.834	134.517
BA1250	B.2.A.13.5) Compartecipazione al personale per att. libero professionale intraoemoenia - Consulenze (ex art. 55 c.1 lett. c), d) ed ex Art. 57-58) (Aziende sanitarie pubbliche della Regione)	0	0	0	0	0
BA1260	B.2.A.13.6) Compartecipazione al personale per att. libero professionale intraoemoenia - Altro	75.468	110.200	108.505	33.036	(1.695)
BA1270	B.2.A.13.7) Compartecipazione al personale per att. libero professionale intraoemoenia - Altro (Aziende sanitarie pubbliche della Regione)	0	0	0	0	0
BA1280	B.2.A.14) Rimborsi, assegni e contributi sanitari	1.751.188	1.972.389	2.143.961	392.772	171.571
BA1290	B.2.A.14.1) Contributi ad associazioni di volontariato	326.600	473.982	349.366	22.766	(124.616)
BA1300	B.2.A.14.2) Rimborsi per cure all'estero	0	15.912	2.069	2.069	(13.842)
BA1310	B.2.A.14.3) Contributi a società partecipate e/o enti dipendenti della Regione	0	0	0	0	0
BA1320	B.2.A.14.4) Contributo Legge 210/92	0	0	0	0	0
BA1330	B.2.A.14.5) Altri rimborsi, assegni e contributi	1.424.508	1.482.389	1.792.526	368.017	310.137
BA1340	B.2.A.14.6) Rimborsi, assegni e contributi v/Aziende sanitarie pubbliche della Regione	80	107	0	(80)	(107)
BA1350	B.2.A.15) Consulenze, Collaborazioni, Interinale e altre prestazioni di lavoro sanitarie e sociosanitarie	6.723.251	4.667.673	6.574.839	(148.412)	1.907.166
BA1360	B.2.A.15.1) Consulenze sanitarie e sociosan. da Aziende sanitarie pubbliche della Regione	298.527	111.995	416.373	117.847	304.378

326

Modello CE comparato

CODICE	VOCE MODELLO CE	Esercizio 2017	Previsione 2018	Esercizio 2018	Esercizio 2018 vs Esercizio 2017	Esercizio 2018 vs Previsione 2018
BA1370	B.2.A.15.2) Consulenze sanitarie e sociosanit. da terzi - Altri soggetti pubblici	24.434	16.267	0	(24.434)	(16.267)
BA1380	B.2.A.15.3) Consulenze, Collaborazioni, Interinale e altre prestazioni di lavoro sanitarie e socios. da privato	6.390.501	4.530.568	6.104.478	(286.023)	1.573.910
BA1390	B.2.A.15.3.A) Consulenze sanitarie da privato - articolo 55, comma 2, CCNL 8 giugno 2000	2.372.315	1.906.671	2.164.804	(207.511)	258.134
BA1400	B.2.A.15.3.B) Altre consulenze sanitarie e sociosanitarie da privato	8.005	10.674	4.382	(3.624)	(6.292)
BA1410	B.2.A.15.3.C) Collaborazioni coordinate e continuative sanitarie e socios. da privato	8.413	3.896	0	(8.413)	(3.896)
BA1420	B.2.A.15.3.D) Indennità a personale universitario - area sanitaria	242.210	280.000	256.736	14.526	(23.264)
BA1430	B.2.A.15.3.E) Lavoro interinale - area sanitaria	2.608.785	1.106.800	2.862.789	254.004	1.755.990
BA1440	B.2.A.15.3.F) Altre collaborazioni e prestazioni di lavoro - area sanitaria	1.150.772	1.222.528	815.767	(335.005)	(406.761)
BA1450	B.2.A.15.4) Rimborso oneri stipendiali del personale sanitario in comando	9.790	8.843	53.988	44.198	45.145
BA1460	B.2.A.15.4.A) Rimborso oneri stipendiali personale sanitario in comando da Aziende sanitarie pubbliche della Regione	0	0	0	0	0
BA1470	B.2.A.15.4.B) Rimborso oneri stipendiali personale sanitario in comando da Regioni, soggetti pubblici e da Università	0	0	0	0	0
BA1480	B.2.A.15.4.C) Rimborso oneri stipendiali personale sanitario in comando da aziende di altre Regioni (Extraregione)	9.790	8.843	53.988	44.198	45.145
BA1490	B.2.A.16) Altri servizi sanitari e sociosanitari a rilevanza sanitaria	2.754.716	2.603.775	5.607.017	2.852.301	3.003.242
BA1500	B.2.A.16.1) Altri servizi sanitari e sociosanitari a rilevanza sanitaria da pubblico - Aziende sanitarie pubbliche della Regione	13.110	17.479	0	(13.110)	(17.479)
BA1510	B.2.A.16.2) Altri servizi sanitari e sociosanitari a rilevanza sanitaria da pubblico - Altri soggetti pubblici della Regione	0	0	0	0	0
BA1520	B.2.A.16.3) Altri servizi sanitari e sociosanitari a rilevanza sanitaria da pubblico (Extraregione)	0	0	0	0	0
BA1530	B.2.A.16.4) Altri servizi sanitari da privato	2.741.606	2.586.296	3.534.647	793.041	948.352
BA1540	B.2.A.16.5) Costi per servizi sanitari - Mobilità internazionale passiva	0	0	2.072.370	2.072.370	2.072.370
BA1550	B.2.A.17) Costi per differenziale tariffe TUC	0	0	0	0	0

Modello CE comparato

CODICE	VOCE MODELLO CE	Esercizio 2017	Previsione 2018	Esercizio 2018	Esercizio 2018 vs Esercizio 2017	Esercizio 2018 vs Previsione 2018
BA1560	B.2.B) Acquisti di servizi non sanitari	36.785.749	37.057.108	36.877.696	91.946	(179.412)
BA1570	B.2.B.1) Servizi non sanitari	35.538.780	35.875.993	35.624.428	85.648	(251.565)
BA1580	B.2.B.1.1) Lavanderia	5.274.953	5.946.517	4.633.286	(641.668)	(1.313.231)
BA1590	B.2.B.1.2) Pulizia	6.089.443	5.946.028	6.110.954	21.511	164.926
BA1600	B.2.B.1.3) Mensa	4.117.793	4.092.056	4.253.495	135.701	161.439
BA1610	B.2.B.1.4) Riscaldamento	1.064.234	1.027.893	912.591	(151.643)	(115.303)
BA1620	B.2.B.1.5) Servizi di assistenza informatica	1.666.760	1.500.622	1.812.784	146.024	312.162
BA1630	B.2.B.1.6) Servizi trasporti (non sanitari)	9.272	0	5.893	(3.379)	5.893
BA1640	B.2.B.1.7) Smaltimento rifiuti	1.384.639	1.294.794	1.392.026	7.387	97.232
BA1650	B.2.B.1.8) UtENZE telefoniche	524.836	597.350	940.271	415.435	342.920
BA1660	B.2.B.1.9) UtENZE elettricità	3.156.168	3.423.484	3.337.367	181.199	(86.117)
BA1670	B.2.B.1.10) Altre utenze	705.878	461.863	875.741	169.863	413.878
BA1680	B.2.B.1.11) Premi di assicurazione	4.810.016	4.906.196	4.728.617	-81.399	-177.579
BA1690	B.2.B.1.11.A) Premi di assicurazione - R.C. Professionale	4.466.553	4.540.618	4.450.700	(15.853)	(89.918)
BA1700	B.2.B.1.11.B) Premi di assicurazione - Altri premi assicurativi	343.463	365.578	277.917	(65.546)	(87.661)
BA1710	B.2.B.1.12) Altri servizi non sanitari	6.734.789	6.679.190	6.621.406	(113.383)	(57.784)
BA1720	B.2.B.1.12.A) Altri servizi non sanitari da pubblico (Aziende sanitarie pubbliche della Regione)	0	0	0	0	0
BA1730	B.2.B.1.12.B) Altri servizi non sanitari da altri soggetti pubblici	0	0	0	0	0
BA1740	B.2.B.1.12.C) Altri servizi non sanitari da privato	6.734.789	6.679.190	6.621.406	(113.383)	(57.784)
BA1750	B.2.B.2) Consulenze, Collaborazioni, Interinale e altre prestazioni di lavoro non sanitarie	649.625	558.391	592.002	(57.622)	33.612
BA1760	B.2.B.2.1) Consulenze non sanitarie da Aziende sanitarie pubbliche della Regione	0	0	0	0	0
BA1770	B.2.B.2.2) Consulenze non sanitarie da Terzi - Altri soggetti pubblici	0	0	0	0	0
BA1780	B.2.B.2.3) Consulenze, Collaborazioni, Interinale e altre prestazioni di lavoro non sanitarie da privato	649.625	558.391	592.002	(57.622)	33.612
BA1790	B.2.B.2.3.A) Consulenze non sanitarie da privato	518.707	428.581	432.527	(86.181)	3.946
BA1800	B.2.B.2.3.B) Collaborazioni coordinate e continuative non sanitarie da privato	13.535	18.047	31.178	17.643	13.131
BA1810	B.2.B.2.3.C) Indennità a personale universitario - area non sanitaria	0	0	0	0	0

328

Modello CE comparato

CODICE	VOCE MODELLO CE	Esercizio 2017	Previsione 2018	Esercizio 2018	Esercizio 2018 vs Esercizio 2017	Esercizio 2018 vs Previsione 2018
BA1820	B.2.B.2.3.D) Lavoro interinale - area non sanitaria	0	0	0	0	0
BA1830	B.2.B.2.3.E) Altre collaborazioni e prestazioni di lavoro - area non sanitaria	117.382	111.762	128.297	10.915	16.535
BA1840	B.2.B.2.4) Rimborso oneri stipendiali del personale non sanitario in comando	0	0	0	0	0
BA1850	B.2.B.2.4.A) Rimborso oneri stipendiali personale non sanitario in comando da Aziende sanitarie pubbliche della Regione	0	0	0	0	0
BA1860	B.2.B.2.4.B) Rimborso oneri stipendiali personale non sanitario in comando da Regione, soggetti pubblici e da Università	0	0	0	0	0
BA1870	B.2.B.2.4.C) Rimborso oneri stipendiali personale non sanitario in comando da aziende di altre Regioni (Extraregione)	0	0	0	0	0
BA1880	B.2.B.3) Formazione (esternalizzata e non)	597.344	622.724	661.265	63.921	38.541
BA1890	B.2.B.3.1) Formazione (esternalizzata e non) da pubblico	81.238	61.676	35.013	(46.225)	(26.663)
BA1900	B.2.B.3.2) Formazione (esternalizzata e non) da privato	516.107	561.047	626.252	110.146	65.205
BA1910	B.3) Manutenzione e riparazione (ordinaria externalizzata)	15.729.686	14.308.553	15.710.850	(18.836)	1.402.297
BA1920	B.3.A) Manutenzione e riparazione ai fabbricati e loro pertinenze	9.244.878	7.832.253	8.571.730	(673.147)	739.477
BA1930	B.3.B) Manutenzione e riparazione agli impianti e macchinari	0	0	0	0	0
BA1940	B.3.C) Manutenzione e riparazione alle attrezzature sanitarie e scientifiche	5.502.396	5.435.955	6.129.147	626.751	693.192
BA1950	B.3.D) Manutenzione e riparazione ai mobili e arredi	0	0	0	0	0
BA1960	B.3.E) Manutenzione e riparazione agli automezzi	109.400	132.622	125.986	16.586	(6.636)
BA1970	B.3.F) Altre manutenzioni e riparazioni	873.013	907.723	883.986	10.974	(23.737)
BA1980	B.3.G) Manutenzioni e riparazioni da Aziende sanitarie pubbliche della Regione	0	0	0	0	0
BA1990	B.4) Godimento di beni di terzi	6.492.272	6.564.678	6.776.483	284.211	211.805
BA2000	B.4.A) Fitti passivi	1.239.352	1.220.207	1.330.887	91.535	110.681
BA2010	B.4.B) Canoni di noleggio	5.252.920	5.344.471	5.445.595	192.676	101.124
BA2020	B.4.B.1) Canoni di noleggio - area sanitaria	4.790.860	4.860.200	5.015.627	224.767	155.427
BA2030	B.4.B.2) Canoni di noleggio - area non sanitaria	462.059	484.271	429.968	(32.091)	(54.303)
BA2040	B.4.C) Canoni di leasing	0	0	0	0	0
BA2050	B.4.C.1) Canoni di leasing - area sanitaria	0	0	0	0	0
BA2060	B.4.C.2) Canoni di leasing - area non sanitaria	0	0	0	0	0

Modello CE comparato

CODICE	VOCE MODELLO CE	Esercizio 2017	Previsione 2018	Esercizio 2018	Esercizio 2018 vs Esercizio 2017	Esercizio 2018 vs Previsione 2018
BA2070	B.4.D) Locazioni e noleggi da Aziende sanitarie pubbliche della Regione	0	0	0	0	0
BA2080	Totale Costo del personale	165.244.202	169.205.258	167.875.562	2.631.359	(1.329.696)
BA2090	B.5) Personale del ruolo sanitario	138.175.219	141.177.335	139.820.551	1.645.332	(1.356.784)
BA2100	B.5.A) Costo del personale dirigente ruolo sanitario	73.318.274	75.494.485	72.571.423	(746.851)	(2.923.063)
BA2110	B.5.A.1) Costo del personale dirigente medico	68.148.859	70.320.728	67.351.871	-796.988	-2.968.857
BA2120	B.5.A.1.1) Costo del personale dirigente medico - tempo indeterminato	66.243.179	68.438.935	64.319.242	(1.923.937)	(4.119.693)
BA2130	B.5.A.1.2) Costo del personale dirigente medico - tempo determinato	1.905.680	1.881.793	3.032.629	1.126.949	1.150.836
BA2140	B.5.A.1.3) Costo del personale dirigente medico - altro	0	0	0	0	0
BA2150	B.5.A.2) Costo del personale dirigente non medico	5.169.415	5.173.758	5.219.552	50.138	45.794
BA2160	B.5.A.2.1) Costo del personale dirigente non medico - tempo indeterminato	5.064.518	5.066.880	4.831.272	(233.246)	(235.608)
BA2170	B.5.A.2.2) Costo del personale dirigente non medico - tempo determinato	104.897	106.878	388.280	283.383	281.402
BA2180	B.5.A.2.3) Costo del personale dirigente non medico - altro	0	0	0	0	0
BA2190	B.5.B) Costo del personale comparto ruolo sanitario	64.856.945	65.682.850	67.249.128	2.392.183	1.566.279
BA2200	B.5.B.1) Costo del personale comparto ruolo sanitario - tempo indeterminato	64.044.509	65.236.939	65.514.163	1.469.653	277.223
BA2210	B.5.B.2) Costo del personale comparto ruolo sanitario - tempo determinato	812.436	445.910	1.734.966	922.530	1.289.055
BA2220	B.5.B.3) Costo del personale comparto ruolo sanitario - altro	0	0	0	0	0
BA2230	B.6) Personale del ruolo professionale	438.202	448.647	438.861	659	(9.786)
BA2240	B.6.A) Costo del personale dirigente ruolo professionale	425.798	433.518	437.281	11.483	3.763
BA2250	B.6.A.1) Costo del personale dirigente ruolo professionale - tempo indeterminato	404.674	413.702	367.654	(37.020)	(46.048)
BA2260	B.6.A.2) Costo del personale dirigente ruolo professionale - tempo determinato	21.124	19.816	69.627	48.503	49.812
BA2270	B.6.A.3) Costo del personale dirigente ruolo professionale - altro	0	0	0	0	0
BA2280	B.6.B) Costo del personale comparto ruolo professionale	12.404	15.129	1.580	(10.824)	(13.550)
BA2290	B.6.B.1) Costo del personale comparto ruolo professionale - tempo indeterminato	12.404	15.129	1.580	(10.824)	(13.550)

Modello CE comparato

CODICE	VOCE MODELLO CE	Esercizio 2017	Previsione 2018	Esercizio 2018	Esercizio 2018 vs Esercizio 2017	Esercizio 2018 vs Previsione 2018
BA2300	B.6.B.2) Costo del personale comparto ruolo professionale - tempo determinato	0	0	0	0	0
BA2310	B.6.B.3) Costo del personale comparto ruolo professionale - altro	0	0	0	0	0
BA2320	B.7) Personale del ruolo tecnico	16.516.470	17.485.298	17.518.843	1.002.373	33.545
BA2330	B.7.A) Costo del personale dirigente ruolo tecnico	375.740	380.321	345.703	(30.037)	(34.618)
BA2340	B.7.A.1) Costo del personale dirigente ruolo tecnico - tempo indeterminato	375.740	380.321	345.703	(30.037)	(34.618)
BA2350	B.7.A.2) Costo del personale dirigente ruolo tecnico - tempo determinato	0	0	0	0	0
BA2360	B.7.A.3) Costo del personale dirigente ruolo tecnico - altro	0	0	0	0	0
BA2370	B.7.B) Costo del personale comparto ruolo tecnico	16.140.731	17.104.977	17.173.140	1.032.409	68.163
BA2380	B.7.B.1) Costo del personale comparto ruolo tecnico - tempo indeterminato	15.963.507	16.905.723	16.881.838	918.331	(23.885)
BA2390	B.7.B.2) Costo del personale comparto ruolo tecnico - tempo determinato	177.224	199.254	291.302	114.079	92.048
BA2400	B.7.B.3) Costo del personale comparto ruolo tecnico - altro	0	0	0	0	0
BA2410	B.8) Personale del ruolo amministrativo	10.114.312	10.093.977	10.097.307	(17.005)	3.329
BA2420	B.8.A) Costo del personale dirigente ruolo amministrativo	824.225	949.908	938.060	113.836	(11.848)
BA2430	B.8.A.1) Costo del personale dirigente ruolo amministrativo - tempo indeterminato	824.225	949.908	922.465	98.240	(27.443)
BA2440	B.8.A.2) Costo del personale dirigente ruolo amministrativo - tempo determinato	0	0	15.595	15.595	15.595
BA2450	B.8.A.3) Costo del personale dirigente ruolo amministrativo - altro	0	0	0	0	0
BA2460	B.8.B) Costo del personale comparto ruolo amministrativo	9.290.087	9.144.070	9.159.246	(130.841)	15.177
BA2470	B.8.B.1) Costo del personale comparto ruolo amministrativo - tempo indeterminato	9.288.719	9.143.248	9.121.759	(166.960)	(21.488)
BA2480	B.8.B.2) Costo del personale comparto ruolo amministrativo - tempo determinato	1.368	822	37.487	36.119	36.665
BA2490	B.8.B.3) Costo del personale comparto ruolo amministrativo - altro	0	0	0	0	0
BA2500	B.9) Oneri diversi di gestione	2.884.146	2.881.388	2.837.999	(46.148)	(43.389)
BA2510	B.9.A) Imposte e tasse (escluso IRAP e IRES)	1.160.575	1.161.319	1.247.157	86.582	85.838
BA2520	B.9.B) Perdite su crediti	0	0	0	0	0

Modello CE comparato

CODICE	VOCE MODELLO CE	Esercizio 2017	Previsione 2018	Esercizio 2018	Esercizio 2018 vs Esercizio 2017	Esercizio 2018 vs Previsione 2018
BA2530	B.9.C) Altri oneri diversi di gestione	1.723.572	1.720.069	1.590.841	(132.730)	(129.227)
BA2540	B.9.C.1) Indennità, rimborso spese e oneri sociali per gli Organi Direttivi e Collegio Sindacale	1.430.687	1.419.835	1.338.906	(91.781)	(80.929)
BA2550	B.9.C.2) Altri oneri diversi di gestione	292.884	300.234	251.935	(40.949)	(48.299)
BA2560	Totale Ammortamenti	10.262.378	8.978.490	10.881.438	619.060	1.902.948
BA2570	B.10) Ammortamenti delle immobilizzazioni immateriali	136.552	105.301	160.939	24.386	55.637
BA2580	B.11) Ammortamenti delle immobilizzazioni materiali	10.125.825	8.873.189	10.720.499	594.674	1.847.311
BA2590	B.12) Ammortamento dei fabbricati	4.970.287	4.971.363	4.970.459	172	(904)
BA2600	B.12.A) Ammortamenti fabbricati non strumentali (disponibili)	0	0	0	0	0
BA2610	B.12.B) Ammortamenti fabbricati strumentali (indisponibili)	4.970.287	4.971.363	4.970.459	172	(904)
BA2620	B.13) Ammortamenti delle altre immobilizzazioni materiali	5.155.538	3.901.825	5.750.040	594.502	1.848.215
BA2630	B.14) Svalutazione delle immobilizzazioni e dei crediti	0	0	0	0	0
BA2640	B.14.A) Svalutazione delle immobilizzazioni immateriali e materiali	0	0	0	0	0
BA2650	B.14.B) Svalutazione dei crediti	0	0	0	0	0
BA2660	B.15) Variazione delle rimanenze	(1.222.094)	0	(5.011.002)	(3.788.907)	(5.011.002)
BA2670	B.15.A) Variazione rimanenze sanitarie	(1.167.704)	0	(5.123.500)	(3.955.796)	(5.123.500)
BA2680	B.15.B) Variazione rimanenze non sanitarie	(54.391)	0	112.499	166.889	112.499
BA2690	B.16) Accantonamenti dell'esercizio	27.470.627	11.788.567	18.229.041	(9.241.587)	6.440.474
BA2700	B.16.A) Accantonamenti per rischi	17.301.442	4.964.089	3.927.714	(13.373.728)	(1.036.375)
BA2710	B.16.A.1) Accantonamenti per cause civili ed oneri processuali	9.268.206	1.713.430	1.357.811	(7.910.395)	(355.619)
BA2720	B.16.A.2) Accantonamenti per contenzioso personale dipendente	562.892	384.092	0	(562.892)	(384.092)
BA2730	B.16.A.3) Accantonamenti per rischi connessi all'acquisto di prestazioni sanitarie da privato	4.358.962	0	272.177	(4.086.785)	272.177
BA2740	B.16.A.4) Accantonamenti per copertura diretta dei rischi (autoassicurazione)	3.111.381	2.866.567	2.297.726	(813.656)	(568.841)
BA2750	B.16.A.5) Altri accantonamenti per rischi	0	0	0	0	0
BA2760	B.16.B) Accantonamenti per premio di operosità (SUMAI)	223.016	225.173	264.664	41.649	39.491
BA2770	B.16.C) Accantonamenti per quote inutilizzate di contributi vincolati	7.068.430	4.021.567	7.269.835	201.406	3.248.269
BA2780	B.16.C.1) Accantonamenti per quote inutilizzate contributi da Regione e Prov. Aut. per quota F.S. vincolato	7.018.128	4.021.567	7.216.730	198.602	3.195.163

Modello CE comparato

CODICE	VOCE MODELLO CE	Esercizio 2017	Previsione 2018	Esercizio 2018	Esercizio 2018 vs Esercizio 2017	Esercizio 2018 vs Previsione 2018
BA2790	B.16.C.2) Accantonamenti per quote inutilizzate contributi da soggetti pubblici (extra fondo) vincolati	50.302	0	53.106	2.803	53.106
BA2800	B.16.C.3) Accantonamenti per quote inutilizzate contributi da soggetti pubblici per ricerca	0	0	0	0	0
BA2810	B.16.C.4) Accantonamenti per quote inutilizzate contributi vincolati da privati	0	0	0	0	0
BA2820	B.16.D) Altri accantonamenti	2.877.740	2.577.739	6.766.827	3.889.087	4.189.088
BA2830	B.16.D.1) Accantonamenti per interessi di mora	0	0	0	0	0
BA2840	B.16.D.2) Acc. Rinnovi convenzioni MMG/PLS/MCA	653.733	653.733	1.507.157	853.424	853.424
BA2850	B.16.D.3) Acc. Rinnovi convenzioni Medici Sumai	82.934	82.935	200.998	118.064	118.063
BA2860	B.16.D.4) Acc. Rinnovi contratt.: dirigenza medica	757.797	757.797	2.419.388	1.661.591	1.661.591
BA2870	B.16.D.5) Acc. Rinnovi contratt.: dirigenza non medica	74.949	74.947	239.284	164.335	164.337
BA2880	B.16.D.6) Acc. Rinnovi contratt.: comparto	1.008.327	1.008.327	0	(1.008.327)	(1.008.327)
BA2890	B.16.D.7) Altri accantonamenti	300.000	0	2.400.000	2.100.000	2.400.000
BZ9999	Totale costi della produzione (B)	712.282.554	695.764.681	717.438.369	5.155.815	21.673.688
	C) Proventi e oneri finanziari				0	0
CA0010	C.1) Interessi attivi	0	0	1.395	1.395	1.395
CA0020	C.1.A) Interessi attivi su c/tesoreria unica	0	0	0	0	0
CA0030	C.1.B) Interessi attivi su c/c postali e bancari	0	0	1.395	1.395	1.395
CA0040	C.1.C) Altri interessi attivi	0	0	0	0	0
CA0050	C.2) Altri proventi	0	0	0	0	0
CA0060	C.2.A) Proventi da partecipazioni	0	0	0	0	0
CA0070	C.2.B) Proventi finanziari da crediti iscritti nelle immobilizzazioni	0	0	0	0	0
CA0080	C.2.C) Proventi finanziari da titoli iscritti nelle immobilizzazioni	0	0	0	0	0
CA0090	C.2.D) Altri proventi finanziari diversi dai precedenti	0	0	0	0	0
CA0100	C.2.E) Utili su cambi	0	0	0	0	0
CA0110	C.3) Interessi passivi	157.827	0	1.449.403	1.291.576	1.449.403
CA0120	C.3.A) Interessi passivi su anticipazioni di cassa	0	0	0	0	0
CA0130	C.3.B) Interessi passivi su mutui	0	0	0	0	0
CA0140	C.3.C) Altri interessi passivi	157.827	0	1.449.403	1.291.576	1.449.403
CA0150	C.4) Altri oneri	4.522	0	1.932	(2.590)	1.932
CA0160	C.4.A) Altri oneri finanziari	4.522	0	1.932	(2.590)	1.932
CA0170	C.4.B) Perdite su cambi	0	0	0	0	0

Modello CE comparato

CODICE	VOCE MODELLO CE	Esercizio 2017	Previsione 2018	Esercizio 2018	Esercizio 2018 vs Esercizio 2017	Esercizio 2018 vs Previsione 2018
CZ9999	Totale proventi e oneri finanziari (C)	(162.349)	0	(1.449.940)	(1.287.591)	(1.449.940)
	D) Rettifiche di valore di attività finanziarie				0	0
DA0010	D.1) Rivalutazioni	0	0	0	0	0
DA0020	D.2) Svalutazioni	0	0	0	0	0
DZ9999	Totale rettifiche di valore di attività finanziarie (D)	0	0	0	0	0
	E) Proventi e oneri straordinari					
EA0010	E.1) Proventi straordinari	9.487.149	5.608.327	12.710.828	3.223.679	7.102.500
EA0020	E.1.A) Plusvalenze	0	0	0	0	0
EA0030	E.1.B) Altri proventi straordinari	9.487.149	5.608.327	12.710.828	3.223.679	7.102.500
EA0040	E.1.B.1) Proventi da donazioni e liberalità diverse	0	0	0	0	0
EA0050	E.1.B.2) Sopravvenienze attive	7.401.260	1.105.255	7.539.889	138.629	6.434.634
EA0060	E.1.B.2.1) Sopravvenienze attive v/Aziende sanitarie pubbliche della Regione	2.049.452	127.969	3.054.055	1.004.603	2.926.087
EA0070	E.1.B.2.2) Sopravvenienze attive v/terzi	5.351.807	977.286	4.485.833	(865.974)	3.508.547
EA0080	E.1.B.2.2.A) Sopravvenienze attive v/terzi relative alla mobilità extraregionale	0	0	0	0	0
EA0090	E.1.B.2.2.B) Sopravvenienze attive v/terzi relative al personale	0	0	0	0	0
EA0100	E.1.B.2.2.C) Sopravvenienze attive v/terzi relative alle convenzioni con medici di base	0	0	0	0	0
EA0110	E.1.B.2.2.D) Sopravvenienze attive v/terzi relative alle convenzioni per la specialistica	0	0	0	0	0
EA0120	E.1.B.2.2.E) Sopravvenienze attive v/terzi relative all'acquisto prestaz. sanitarie da operatori accreditati	2.999.853	532.350	2.636.095	(363.758)	2.103.745
EA0130	E.1.B.2.2.F) Sopravvenienze attive v/terzi relative all'acquisto di beni e servizi	341.296	312.971	468.854	127.558	155.882
EA0140	E.1.B.2.2.G) Altre sopravvenienze attive v/terzi	2.010.659	131.965	1.380.885	(629.774)	1.248.920
EA0150	E.1.B.3) Insussistenze attive	2.085.889	4.503.072	5.170.939	3.085.050	667.866
EA0160	E.1.B.3.1) Insussistenze attive v/Aziende sanitarie pubbliche della Regione	0	0	0	0	0
EA0170	E.1.B.3.2) Insussistenze attive v/terzi	2.085.889	4.503.072	5.170.939	3.085.050	667.866
EA0180	E.1.B.3.2.A) Insussistenze attive v/terzi relative alla mobilità extraregionale	0	0	0	0	0
EA0190	E.1.B.3.2.B) Insussistenze attive v/terzi relative al personale	0	0	0	0	0

334

Modello CE comparato

CODICE	VOCE MODELLO CE	Esercizio 2017	Previsione 2018	Esercizio 2018	Esercizio 2018 vs Esercizio 2017	Esercizio 2018 vs Previsione 2018
EA0200	E.1.B.3.2.C) Insussistenze attive v/terzi relative alle convenzioni con medici di base	0	0	0	0	0
EA0210	E.1.B.3.2.D) Insussistenze attive v/terzi relative alle convenzioni per la specialistica	0	0	0	0	0
EA0220	E.1.B.3.2.E) Insussistenze attive v/terzi relative all'acquisto prestaz. sanitarie da operatori accreditati	1.672.404	4.378.045	326.390	(1.346.014)	(4.051.656)
EA0230	E.1.B.3.2.F) Insussistenze attive v/terzi relative all'acquisto di beni e servizi	288.245	112.893	4.775.755	4.487.510	4.662.862
EA0240	E.1.B.3.2.G) Altre insussistenze attive v/terzi	125.240	12.134	68.794	(56.446)	56.660
EA0250	E.1.B.4) Altri proventi straordinari	0	0	0	0	0
EA0260	E.2) Oneri straordinari	4.569.600	2.169.620	7.435.248	2.865.649	5.265.628
EA0270	E.2.A) Minusvalenze	0	0	19.530	19.530	19.530
EA0280	E.2.B) Altri oneri straordinari	4.569.600	2.169.620	7.415.718	2.846.118	5.246.098
EA0290	E.2.B.1) Oneri tributari da esercizi precedenti	0	0	0	0	0
EA0300	E.2.B.2) Oneri da cause civili ed oneri processuali	0	0	0	0	0
EA0310	E.2.B.3) Sopravvenienze passive	3.545.338	2.064.138	6.303.303	2.757.965	4.239.164
EA0320	E.2.B.3.1) Sopravvenienze passive v/Aziende sanitarie pubbliche della Regione	134.079	9.262	122.870	(11.209)	113.607
EA0330	E.2.B.3.1.A) Sopravvenienze passive v/Aziende sanitarie pubbliche relative alla mobilità intraregionale	0	0	0	0	0
EA0340	E.2.B.3.1.B) Altre sopravvenienze passive v/Aziende sanitarie pubbliche della Regione	134.079	9.262	122.870	(11.209)	113.607
EA0350	E.2.B.3.2) Sopravvenienze passive v/terzi	3.411.259	2.054.876	6.180.433	2.769.174	4.125.557
EA0360	E.2.B.3.2.A) Sopravvenienze passive v/terzi relative alla mobilità extraregionale	0	0	0	0	0
EA0370	E.2.B.3.2.B) Sopravvenienze passive v/terzi relative al personale	551.740	1.037.482	2.601.518	2.049.778	1.564.036
EA0380	E.2.B.3.2.B.1) Soprav. passive v/terzi relative al personale - dirigenza medica	183.241	419.240	3.920	(179.321)	(415.320)
EA0390	E.2.B.3.2.B.2) Soprav. passive v/terzi relative al personale - dirigenza non medica	5.333	13.393	7.521	2.187	(5.872)
EA0400	E.2.B.3.2.B.3) Soprav. passive v/terzi relative al personale - comparto	363.166	604.849	2.590.078	2.226.912	1.985.228
EA0410	E.2.B.3.2.C) Sopravvenienze passive v/terzi relative alle convenzioni con medici di base	0	0	2.273	2.273	2.273

Modello CE comparato

CODICE	VOCE MODELLO CE	Esercizio 2017	Previsione 2018	Esercizio 2018	Esercizio 2018 vs Esercizio 2017	Esercizio 2018 vs Previsione 2018
EA0420	E.2.B.3.2.D) Sopravvenienze passive v/terzi relative alle convenzioni per la specialistica	48.576	64.768	53.208	4.632	(11.560)
EA0430	E.2.B.3.2.E) Sopravvenienze passive v/terzi relative all'acquisto prestaz. sanitarie da operatori accreditati	25.282	26.011	965.342	940.060	939.332
EA0440	E.2.B.3.2.F) Sopravvenienze passive v/terzi relative all'acquisto di beni e servizi	2.651.266	833.112	2.001.062	(650.204)	1.167.949
EA0450	E.2.B.3.2.G) Altre sopravvenienze passive v/terzi	134.395	93.503	557.031	422.636	463.527
EA0460	E.2.B.4) Insussistenze passive	1.024.262	105.482	1.112.416	88.154	1.006.934
EA0470	E.2.B.4.1) Insussistenze passive v/Aziende sanitarie pubbliche della Regione	0	0	0	0	0
EA0480	E.2.B.4.2) Insussistenze passive v/terzi	1.024.262	105.482	1.112.416	88.154	1.006.934
EA0490	E.2.B.4.2.A) Insussistenze passive v/terzi relative alla mobilità extraregionale	0	0	0	0	0
EA0500	E.2.B.4.2.B) Insussistenze passive v/terzi relative al personale	0	0	0	0	0
EA0510	E.2.B.4.2.C) Insussistenze passive v/terzi relative alle convenzioni con medici di base	0	0	0	0	0
EA0520	E.2.B.4.2.D) Insussistenze passive v/terzi relative alle convenzioni per la specialistica	0	0	0	0	0
EA0530	E.2.B.4.2.E) Insussistenze passive v/terzi relative all'acquisto prestaz. sanitarie da operatori accreditati	832.321	7.011	907.727	75.406	900.715
EA0540	E.2.B.4.2.F) Insussistenze passive v/terzi relative all'acquisto di beni e servizi	115.363	4.401	33.659	(81.705)	29.258
EA0550	E.2.B.4.2.G) Altre insussistenze passive v/terzi	76.578	94.070	171.030	94.452	76.960
EA0560	E.2.B.5) Altri oneri straordinari	0	0	0	0	0
EZ9999	Totale proventi e oneri straordinari (E)	4.917.549	3.438.707	5.275.579	358.030	1.836.872
XA0000	Risultato prima delle imposte (A - B +/- C/- D +/- E)	(1.463.013)	12.264.304	12.515.877	13.978.890	251.573
	Imposte e tasse				0	0
YA0010	Y.1) IRAP	11.656.545	11.837.487	12.105.926	449.381	268.439
YA0020	Y.1.A) IRAP relativa a personale dipendente	10.634.385	10.788.768	11.109.282	474.898	320.514
YA0030	Y.1.B) IRAP relativa a collaboratori e personale assimilato a lavoro dipendente	470.809	513.866	577.893	107.083	64.026
YA0040	Y.1.C) IRAP relativa ad attività di libera professione (intramoenia)	458.072	481.354	418.751	(39.322)	(62.603)
YA0050	Y.1.D) IRAP relativa ad attività commerciale	93.279	53.498	0	(93.279)	(53.498)

336

337

Modello CE comparato

CODICE	VOCE MODELLO CE	Esercizio 2017	Previsione 2018	Esercizio 2018	Esercizio 2018 vs Esercizio 2017	Esercizio 2018 vs Previsione 2018
YA0060	Y.2) IRES	490.066	426.818	408.274	(81.792)	(18.544)
YA0070	Y.2.A) IRES su attività istituzionale	0	0	0	0	0
YA0080	Y.2.B) IRES su attività commerciale	490.066	426.818	408.274	(81.792)	(18.544)
YA0090	Y.3) Accantonamento a F.do Imposte (Accertamenti, condoni, ecc.)	0	0	0	0	0
YZ9999	Totale imposte e tasse	12.146.611	12.264.305	12.514.200	367.589	249.895
ZZ9999		(13.609.624)	(1)	1.677	13.611.302	1.678

Bilancio di Esercizio 2018 - Dettagli di CE

		Esercizio 2017	Previsione 2018	Esercizio 2018	Esercizio 2018 vs Previsione 2018	Esercizio 2018 vs Esercizio 2017
0301010101	Contributi da Regione F.S. regionale indistinto per quota capitaria	535.837.429	544.357.411	544.141.166	(216.245)	8.303.737
0301010102	Contributi da Regione F.S. regionale indistinto per funzioni	11.928.457	11.122.352	11.338.598	216.245	(589.860)
AA0030	A.1.A.1) da Regione o Prov. Aut. per quota F.S. regionale indistinto	547.765.887	555.479.764	555.479.764	0	7.713.877
0301010212	Quota per progetti di PSN L. 662/96	14.815.466	10.125.227	13.751.012	3.625.785	(1.064.453)
0301010215	Quota per contributi da Regione per Emergenza Avicola L.205/2017 art.1 c.509	0	0	13.790	13.790	13.790
AA0040	A.1.A.2) da Regione o Prov. Aut. per quota F.S. regionale vincolato	14.815.466	10.125.227	13.764.802	3.639.575	(1.050.664)
0301020101	Contributi da Regione (extra fondo) vincolati	123.104	123.270	410.405	287.135	287.301
AA0070	A.1.B.1.1) Contributi da Regione o Prov. Aut. (extra fondo) vincolati	123.104	123.270	410.405	287.135	287.301
0301020306	Contributi da altri enti pubblici - vincolati	156.684	14.260	168.535	154.276	11.851
AA0150	A.1.B.3.1) Contributi da altri soggetti pubblici (extra fondo) vincolati	156.684	14.260	168.535	154.276	11.851
0716010101	Rettifica contributi in c/esercizio per destinazione ad investimenti - da Regione per quota F.S. regionale	(6.506.319)	(7.978.991)	(4.347.847)	3.631.144	2.158.472
AA0250	A.2.A) Rettifica contributi in c/esercizio per destinazione ad investimenti - da Regione o Prov. Aut. per quota F.S. regionale	(6.506.319)	(7.978.991)	(4.347.847)	3.631.144	2.158.472
0302010102	Utilizzo fondi per quote inutilizzate contributi di esercizi precedenti da Regione per quota emersione extracomunitari L. 102/09 art. 1 ter, comma 17 e D.Lgs. 109/2012 art. 5, comma 16	0	697.057	618.167	(78.890)	618.167
0302010103	Utilizzo fondi per quote inutilizzate contributi di esercizi precedenti da Regione per quota medicina Penitenziaria D.Lgs 230/99	94.584	0	47.292	47.292	(47.292)
0302010104	Utilizzo fondi per quote inutilizzate contributi di esercizi precedenti per quota Medicina Penitenziaria art. 2 comma 283 L. 244/07	609.546	1.317.252	1.278.940	(38.312)	669.394
0302010105	Utilizzo fondi per quote inutilizzate contributi di esercizi precedenti da Regione per quota hanseiani L. 31/86	0	17.305	0	(17.305)	0
0302010107	Utilizzo fondi per quote inutilizzate contributi di esercizi precedenti da Regione per quota Extracomunitari irregolari L. 40/98	280.769	45.655	0	(45.655)	(280.769)
0302010108	Utilizzo fondi per quote inutilizzate contributi di esercizi precedenti da Regione per quota Fondo esclusività L.488/99	0	0	774.519	774.519	774.519
0302010111	Utilizzo fondi per quote inutilizzate contributi di esercizi precedenti da Regione per quota Aids L.135/90	0	375.214	291.196	(84.018)	291.196
0302010112	Utilizzo fondi per quote inutilizzate contributi di esercizi precedenti da Regione per quota Progetti di PSN L.662/96	4.696.121	4.209.444	4.839.865	630.421	143.744

338

339

Bilancio di Esercizio 2018 - Dettagli di CE

	Esercizio 2017	Previsione 2018	Esercizio 2018	Esercizio 2018 vs Previsione 2018	Esercizio 2018 vs Esercizio 2017
0302010117	Utilizzo fondi per quote inutilizzate contributi di esercizio precedente da Regione per quota gioco d'azzardo Patologico (GAP) Legge 190/2014 e ss.mm.ii.	0	220.805	220.805	220.805
AA0280	A.3.A) Utilizzo fondi per quote inutilizzate contributi di esercizi precedenti da Regione o Prov. Aut. per quota F.S. regionale vincolato	5.681.020	8.070.784	1.408.857	2.389.764
0302020101	Utilizzo fondi per quote inutilizzate contributi di esercizi precedenti da soggetti pubblici (extra fondo) vincolati	92.452	0	(299.263)	(92.452)
AA0290	A.3.B) Utilizzo fondi per quote inutilizzate contributi di esercizi precedenti da soggetti pubblici (extra fondo) vincolati	92.452	299.263	(299.263)	(92.452)
0303010101	Prestazioni di ricovero	30.585.746	31.411.148	825.814	825.401
0303010102	Per assistenza ospedaliera (erogate da privato accreditato)	31.524.191	32.521.005	1.619.672	996.814
AA0350	A.4.A.1.1) Prestazioni di ricovero	62.109.937	63.932.153	2.445.486	1.822.215
0303010103	Prestazioni di specialistica ambulatoriale	5.751.324	6.072.102	321.436	320.778
0303010105	Per altra assistenza specialistica ambulatoriale (erogate da privato accreditato)	2.437.190	2.423.368	(100.632)	(13.822)
AA0360	A.4.A.1.2) Prestazioni di specialistica ambulatoriale	8.188.514	8.495.471	220.804	306.956
0303010107	Prestazioni di psichiatria residenziale e semiresidenziale nelle Strutture Psicosociali (erogate da privato accreditato)	4.556.497	4.667.986	158.653	111.489
AA0370	A.4.A.1.3) Prestazioni di psichiatria residenziale e semiresidenziale	4.556.497	4.667.986	158.653	111.489
0303010108	Prestazioni di File F	13.565.690	13.551.276	(14.057)	(14.414)
AA0380	A.4.A.1.4) Prestazioni di File F	13.565.690	13.551.276	(14.057)	(14.414)
0303010109	Prestazioni servizi MMG, PLS, Continuità assistenziale	57.456	76.930	19.597	19.474
AA0390	A.4.A.1.5) Prestazioni servizi MMG, PLS, Contin. assistenziale	57.456	76.930	19.597	19.474
0303010110	Prestazioni servizi farmaceutica convenzionata	1.531.007	1.554.303	23.637	23.296
AA0400	A.4.A.1.6) Prestazioni servizi farmaceutica convenzionata	1.531.007	1.554.303	23.637	23.296
0303010112	per assistenza termale (erogate da privato accreditato)	1.104.100	1.071.238	3.238	(32.861)
AA0410	A.4.A.1.7) Prestazioni termali	1.104.100	1.071.238	3.238	(32.861)
0303010113	Prestazioni trasporto ambulanze ed elisoccorso	175.654	176.713	713	1.059
AA0420	A.4.A.1.8) Prestazioni trasporto ambulanze ed elisoccorso	175.654	176.713	713	1.059
0303010118	Per assistenza riabilitativa schema tipo previsto ex art. 26 L. 833/78	3.470.706	3.898.232	411.565	427.525
0303010119	Per prestazioni ad anziani non autosufficienti nei Centri Residenziali	151.334	154.182	42.182	2.848

Bilancio di Esercizio 2018 - Dettagli di CE

	Esercizio 2017	Previsione 2018	Esercizio 2018	Esercizio 2018 vs Previsione 2018	Esercizio 2018 vs Esercizio 2017
0303010120	1.770.164	1.701.333	1.931.897	230.564	161.734
AA0430	5.392.204	5.300.000	5.984.311	684.311	592.107
0303010203	45.365	59.385	90.382	30.997	45.017
AA0440	45.365	59.385	90.382	30.997	45.017
0303010301	1.554.681	2.101.333	7.320.391	5.219.058	5.765.710
AA0460	1.554.681	2.101.333	7.320.391	5.219.058	5.765.710
0303010302	851.775	844.000	1.477.230	633.230	625.455
AA0470	851.775	844.000	1.477.230	633.230	625.455
0303010304	1.604.980	1.605.333	2.471.453	866.120	866.473
AA0490	1.604.980	1.605.333	2.471.453	866.120	866.473
0303010305	119.389	120.000	56.123	(63.877)	(63.266)
AA0500	119.389	120.000	56.123	(63.877)	(63.266)
0303010306	502.038	502.667	506.661	3.995	4.623
AA0510	502.038	502.667	506.661	3.995	4.623
0303010307	172.275	172.000	180.074	8.074	7.798
AA0520	172.275	172.000	180.074	8.074	7.798
0303010308	512.404	512.000	469.731	(42.269)	(42.673)
AA0530	512.404	512.000	469.731	(42.269)	(42.673)
0303010311	174.766	174.667	0	(174.667)	(174.766)
AA0550	174.766	174.667	0	(174.667)	(174.766)
0303010314	1.697	2.262	2.626	364	930
AA0590	1.697	2.262	2.626	364	930
0303010315	0	0	318.968	318.968	318.968

340

341

Bilancio di Esercizio 2018 - Dettagli di CE

	Esercizio 2017	Previsione 2018	Esercizio 2018	Esercizio 2018 vs Previsione 2018	Esercizio 2018 vs Esercizio 2017
AA0600	0	0	318.968	318.968	318.968
A.4.A.3.13) Altre prestazioni sanitarie a rilevanza sanitaria - Mobilità attiva Internazionale					
0303020101	11.917.704	11.370.667	10.285.883	(1.084.784)	(1.631.821)
AA0620	11.917.704	11.370.667	10.285.883	(1.084.784)	(1.631.821)
A.4.B.1) Prestazioni di ricovero da priv. Extraregione in compensazione (mobilità attiva)					
0303020201	218.420	226.667	201.606	(25.060)	(16.813)
AA0630	218.420	226.667	201.606	(25.060)	(16.813)
A.4.B.2) Prestazioni ambulatoriali da priv. Extraregione in compensazione (mobilità attiva)					
0303030101	115.699	113.964	146.436	32.472	30.737
0303030102	44.855	7.410	2.500	(4.910)	(42.355)
0303030103	0	0	27.593	27.593	27.593
0303030104	1.020	1.170	541	(630)	(480)
0303030105	10.078	2.805	9.397	6.592	(681)
0303030106	312.592	294.632	327.977	33.345	15.385
0303030107	88.656	87.006	140.693	53.687	52.037
0303030108	80.520	78.580	143.257	64.677	62.737
0303030109	577.975	553.018	551.600	(1.418)	(26.375)
0303030110	263	350	118.767	118.417	118.504
0303030111	34.421	24.842	32.129	7.287	(2.293)
0303030114	320.300	207.710	312.040	104.330	(8.259)
0303030115	1.158.003	534.200	786.234	252.035	(371.769)
0303030116	40.543	49.722	270.609	220.887	230.066
0303030117	766.498	759.531	401.105	(358.426)	(365.393)
0303030118	14.716	15.654	11.275	(4.379)	(3.441)
0303030122	3.268	4.357	338.352	333.995	335.084
AA0660	3.569.406	2.734.952	3.620.504	885.552	51.098
A.4.C) Ricavi per prestazioni sanitarie e sociosanitarie a rilevanza sanitaria erogate a privati					
0303040101	50.046	89.330	80.437	(8.894)	30.391

Bilancio di esercizio 2018 - Dettagli di CE

	Esercizio 2017	Previsione 2018	Esercizio 2018	Esercizio 2018 vs Previsione 2018	Esercizio 2018 vs Esercizio 2017
AA0680					
0303040201	A.4.D.1) Ricavi per prestazioni sanitarie intramoenia - Area ospedaliera	50.046	80.437	(8.894)	30.391
	Ricavi per prestazioni sanitarie intramoenia - Area specialistica	3.252.006	3.326.104	72.313	74.098
AA0690	A.4.D.2) Ricavi per prestazioni sanitarie intramoenia - Area specialistica	3.252.006	3.326.104	72.313	74.098
0303040301	Ricavi per prestazioni sanitarie intramoenia - Area sanità pubblica	22.415	17.535	(6.110)	(4.880)
AA0700	A.4.D.3) Ricavi per prestazioni sanitarie intramoenia - Area sanità pubblica	22.415	17.535	(6.110)	(4.880)
0303040401	Ricavi per prestazioni sanitarie intramoenia - Consulenze (ex art. 55 c. 1 lett. c), d) ed ex art. 57-58)	478.824	677.849	98.211	199.025
AA0710	A.4.D.4) Ricavi per prestazioni sanitarie intramoenia - Consulenze (ex art. 55 c.1 lett. c), d) ed ex art. 57-58)	478.824	677.849	98.211	199.025
0303040601	Ricavi per prestazioni sanitarie intramoenia - Altro	97.870	130.775	36.734	32.905
AA0730	A.4.D.6) Ricavi per prestazioni sanitarie intramoenia - Altro	97.870	130.775	36.734	32.905
0303040701	Ricavi per prestazioni sanitarie intramoenia - Altro (Aziende sanitarie pubbliche della Regione)	18.272	872	4.908	(12.492)
AA0740	A.4.D.7) Ricavi per prestazioni sanitarie intramoenia - Altro (Aziende sanitarie pubbliche della Regione)	18.272	872	4.908	(12.492)
0304010101	Rimborsi assicurativi	166.974	113.372	38.300	(15.301)
AA0760	A.5.A) Rimborsi assicurativi	166.974	113.372	38.300	(15.301)
0304030101	Rimborso degli oneri stipendiali del personale dipendente dell'azienda in posizione di comando presso Aziende sanitarie pubbliche della Regione	14.346	0	23.254	8.907
AA0810	A.5.C.1) Rimborso degli oneri stipendiali del personale dipendente dell'azienda in posizione di comando presso Aziende sanitarie pubbliche della Regione	14.346	0	23.254	8.907
0304030301	Altri concorsi, recuperi e rimborsi da parte di Aziende sanitarie pubbliche della Regione	135.884	70.309	110.288	44.713
AA0830	A.5.C.3) Altri concorsi, recuperi e rimborsi da parte di Aziende sanitarie pubbliche della Regione	135.884	70.309	110.288	44.713
0304040101	Rimborso degli oneri stipendiali del personale dipendente dell'azienda in posizione di comando presso altri soggetti pubblici	114.751	0	150.326	35.576
AA0850	A.5.D.1) Rimborso degli oneri stipendiali del personale dipendente dell'azienda in posizione di comando presso altri soggetti pubblici	114.751	0	150.326	35.576
0304040201	Rimborsi per acquisto beni sanitari v/altri Enti Pubblici	14.710	10.666	(2.291)	(6.335)

342

343

Bilancio di Esercizio 2018 - Dettagli di CE

	Esercizio 2017	Previsione 2018	Esercizio 2018	Esercizio 2018 vs Previsione 2018	Esercizio 2018 vs Esercizio 2017
AA0860	A.5.D.2) Rimborsi per acquisto beni da parte di altri soggetti pubblici	14.710	8.375	(2.291)	(6.335)
0304040303	Concorso da comuni per integr. rette RSA	87.662	81.077	74.178	(6.585)
0304040304	Altri concorsi, recuperi e rimborsi da parte di altri soggetti pubblici	70.008	77	13.256	(56.675)
AA0870	A.5.D.3) Altri concorsi, recuperi e rimborsi da parte di altri soggetti pubblici	157.670	94.411	87.434	(63.260)
0304050101	Pay-back per il superamento del tetto della spesa farmaceutica territoriale	0	0	(2.729.000)	0
AA0900	A.5.E.1.1) Pay-back per il superamento del tetto della spesa farmaceutica territoriale	0	0	(2.729.000)	0
0304050102	Pay-back per il superamento del tetto della spesa farmaceutica ospedaliera	20	27	(27)	(20)
AA0910	A.5.E.1.2) Pay-back per superamento del tetto della spesa farmaceutica ospedaliera	20	0	(27)	(20)
0304050103	Ulteriore Pay-back	3.426.932	0	2.615.699	(811.233)
AA0920	A.5.E.1.3) Ulteriore Pay-back	3.426.932	0	2.615.699	(811.233)
0304050201	Altri concorsi, recuperi e rimborsi da privati	866.980	771.217	(136.808)	(232.572)
AA0930	A.5.E.2) Altri concorsi, recuperi e rimborsi da privati	866.980	771.217	(136.808)	(232.572)
0305010101	Compartecipazione alla spesa per prestazioni sanitarie - Ticket sulle prestazioni per visite specialistiche	3.378.962	3.423.156	(264.108)	(219.914)
0305010102	Compartecipazione alla spesa per prestazioni sanitarie - Ticket sulle prestazioni per diagnostica strumentale	1.382.098	1.385.345	57.879	61.125
0305010103	Compartecipazione alla spesa per prestazioni sanitarie - Ticket sulle prestazioni per analisi di laboratorio	1.653.709	1.651.523	289.350	287.165
AA0950	A.6.A) Compartecipazione alla spesa per prestazioni sanitarie - Ticket sulle prestazioni di specialistica ambulatoriale	6.414.769	6.460.025	83.121	128.376
0305020101	Compartecipazione alla spesa per prestazioni sanitarie - Ticket sul pronto soccorso	330.323	349.398	37.264	56.339
AA0960	A.6.B) Compartecipazione alla spesa per prestazioni sanitarie - Ticket sul pronto soccorso	330.323	349.398	37.264	56.339
0306010101	Quota imputata all'esercizio dei finanziamenti per investimenti dallo Stato	48.286	55.381	(627)	6.468
AA0990	A.7.A) Quota imputata all'esercizio dei finanziamenti per investimenti dallo Stato	48.286	55.381	(627)	6.468
0306020101	Quota imputata all'esercizio dei finanziamenti per investimenti da Regione	1.468.545	1.574.332	99.914	205.701

Bilancio di Esercizio 2018 - Dettagli di CE

	Esercizio 2017	Previsione 2018	Esercizio 2018	Esercizio 2018 vs Previsione 2018	Esercizio 2018 vs Esercizio 2017
AA1000	1.468.545	1.574.332	1.674.246	99.914	205.701
A.7.B) Quota imputata all'esercizio dei finanziamenti per investimenti da Regione					
0306030101	3.577.468	3.577.468	3.577.468	0	0
AA1010	3.577.468	3.577.468	3.577.468	0	0
A.7.C) Quota imputata all'esercizio dei finanziamenti per beni di prima dotazione					
0306040101	4.730.694	3.299.309	5.185.207	1.885.898	454.513
AA1020	4.730.694	3.299.309	5.185.207	1.885.898	454.513
A.7.D) Quota imputata all'esercizio dei contributi in c/ esercizio FSR destinati ad investimenti					
0308010102	1.820	2.427	0	(2.427)	(1.820)
0308010103	1.204	1.605	1.739	134	535
AA1070	3.024	4.032	1.739	(2.293)	(1.285)
A.9.A) Ricavi per prestazioni non sanitarie					
0308020101	221.561	113.692	186.882	73.190	(34.678)
AA1080	221.561	113.692	186.882	73.190	(34.678)
A.9.B) Fitti attivi ed altri proventi da attività immobiliari					
0308030102	39.513	43.436	34.071	(9.364)	(5.442)
0308030104	13.351	16.490	3.934	(12.555)	(9.416)
0308030105	50.820	57.933	57.821	(112)	7.001
0308030109	294.033	177.247	266.999	89.752	(27.034)
AA1090	397.717	295.106	362.826	67.721	(34.891)
A.9.C) Altri proventi diversi					
0701010101	58.058.876	60.204.603	70.487.643	10.283.040	12.428.767
0701010102	36.071	43.184	17.397	(25.787)	(18.674)
0701010103	1.784.466	1.084.557	1.358.852	274.295	(425.614)
0701010104	169.365	141.655	174.948	33.293	5.582
0701010105	3.209.151	3.750.435	2.011.801	(1.738.633)	(1.197.349)
0701010108	5.977.880	3.228.522	8.485.995	5.257.474	2.508.115
BA0040	69.235.809	68.452.956	82.536.637	14.083.681	13.300.828
B.1.A.1.1) Medicinali con AIC, ad eccezione di vaccini ed emoderivati di produzione regionale					
0701010106	722.586	738.044	752.264	14.220	29.679
BA0050	722.586	738.044	752.264	14.220	29.679
B.1.A.1.2) Medicinali senza AIC					

344

Bilancio di Esercizio 2018 - Dettagli di CE

365

	Esercizio 2017	Previsione 2018	Esercizio 2018	Esercizio 2018 vs Previsione 2018	Esercizio 2018 vs Esercizio 2017
0701010202	187.349	188.000	23.081	(164.919)	(164.268)
Sangue ed emocomponenti da pubblico (Aziende sanitarie pubbliche extra Regione) - Mobilità extraregionale					
8A0090	187.349	188.000	23.081	(164.919)	(164.268)
B.1.A.2.2) da pubblico (Aziende sanitarie pubbliche extra Regione) e Mobilità extraregionale					
0701010301	177.143	152.855	81.557	(71.297)	(95.586)
Strumentazione per bioimmagini e radioterapia					
0701010302	129.624	148.759	46.838	(101.921)	(82.787)
Materiale per sterilizzazione					
0701010303	1.449.808	1.472.752	1.483.448	10.696	33.640
Dispositivi per chirurgia mini-invasiva ed elettrochirurgia					
0701010304	2.805.651	2.932.723	3.078.145	145.422	272.494
Protesi ortopediche e mezzi per osteosintesi e sintesi tendineo-legamentosa					
0701010305	204.140	214.614	232.025	17.410	27.885
Protesi oculistiche					
0701010306	1.648.631	1.711.399	1.843.129	131.730	194.498
Protesi vascolari e cardiache					
0701010307	64.077	61.881	53.882	(7.999)	(10.195)
Altri dispositivi protesici impiantabili e prodotti per osteosintesi					
0701010308	88.677	97.624	126.751	29.127	38.074
Supporti e ausili tecnici per persone disabili					
0701010309	639.215	764.031	429.955	(334.076)	(209.260)
Dispositivi per emotrapiasione ed ematologia					
0701010310	1.517.788	1.583.760	1.649.439	65.679	131.652
Dispositivi per dialisi					
0701010312	3.502.488	3.570.552	3.688.520	117.968	186.032
Dispositivi da somministrazione, prelievo e raccolta					
0701010314	955.175	1.008.965	988.782	(20.183)	33.607
Strumentazione per esplorazioni funzionali ed interventi terapeutici					
0701010315	1.054	2.843	1.610	(1.233)	556
Strumentazione per radiologia diagnostica ed interventistica					
0701010316	736.677	821.743	631.470	(190.273)	(105.207)
Strumentario chirurgico pluriuso o riusabile					
0701010317	201.076	228.217	196.989	(31.229)	(4.088)
Dispositivi protesici impiantabili - vari					
0701010318	1.942.531	2.054.855	2.170.842	115.987	228.311
Dispositivi per sistema artero-venoso					
0701010319	436.779	424.045	374.482	(49.564)	(62.298)
Guide per apparato cardiocircolatorio					
0701010320	934.868	965.180	1.021.118	55.938	86.250
Altri dispositivi per apparato cardiocircolatorio					
0701010321	95.831	98.179	117.827	19.649	21.996
Disinfettanti, antisettici e proteolitici (D.Lgs. 46/97)					
0701010322	345.091	360.933	362.947	2.014	17.856
Dispositivi per apparato gastrointestinale					
0701010323	1.485.021	1.523.039	1.286.174	(236.865)	(198.847)
Dispositivi da sutura					
0701010324	79.263	91.515	120.205	28.690	40.941
Dispositivi per sistema nervoso e midollare					
0701010325	364.072	378.893	544.399	165.506	180.327
Dispositivi per odontoiatria, oftalmologia e otorinolaringoiatria					
0701010326	505.377	533.855	602.907	69.052	97.530
Dispositivi per apparato respiratorio e anestesia					

Bilancio di Esercizio 2018 - Dettagli di CE

	Esercizio 2017	Previsione 2018	Esercizio 2018	Esercizio 2018 vs Previsione 2018	Esercizio 2018 vs Esercizio 2017
0701010327	1.642.743	1.630.300	2.080.337	450.037	437.594
0701010328	204.050	212.608	177.027	(35.581)	(27.023)
0701010329	1.684.981	1.769.505	1.728.421	(41.085)	43.440
0701010330	1.922.863	1.961.188	1.894.088	(67.100)	(28.775)
BA0220	25.764.696	26.776.812	27.013.314	236.502	1.248.618
0701010313	3.456.008	3.581.923	3.071.999	(509.924)	(384.009)
BA0230	3.456.008	3.581.923	3.071.999	(509.924)	(384.009)
0701010311	11.969.008	12.116.641	12.786.549	669.907	817.541
BA0240	11.969.008	12.116.641	12.786.549	669.907	817.541
0701010401	29.236	28.952	37.219	8.267	7.983
0701010402	440.409	448.743	431.742	(17.001)	(8.668)
BA0250	469.646	477.695	468.961	(8.734)	(685)
0701010502	602.024	529.607	575.429	45.822	(26.594)
0701010503	1.778.839	1.229.111	1.647.356	418.245	(131.483)
BA0260	2.380.863	1.758.718	2.222.785	464.068	(158.077)
0701010701	7.134	7.720	11.791	4.071	4.657
0701010702	719	958	8.845	7.887	8.126
BA0280	7.853	8.679	20.636	11.958	12.784
0701010801	49.771	40.118	54.714	14.596	4.943
0701010802	532.761	455.433	805.001	349.568	272.240
0701010803	1.352.043	1.361.639	1.333.792	(27.847)	(18.251)
BA0290	1.934.575	1.857.190	2.193.507	336.316	258.932
0701020101	251	111	84	(28)	(167)
BA0320	251	111	84	(28)	(167)
0701020102	41.796	38.531	64.306	25.775	22.510
BA0330	41.796	38.531	64.306	25.775	22.510
0701020103	135.938	116.297	172.420	56.122	36.482

346

347

Bilancio di Esercizio 2018 - Dettagli di CE

	Esercizio 2017	Previsione 2018	Esercizio 2018	Esercizio 2018 vs Previsione 2018	Esercizio 2018 vs Esercizio 2017
BA0340	135.938	116.297	172.420	56.122	36.482
0701020104	186.697	217.762	127.865	(89.897)	(58.833)
0701020105	327.031	422.391	350.110	(72.281)	23.080
BA0350	513.728	640.153	477.975	(162.178)	(35.753)
0701020106	181.769	161.142	188.489	27.347	6.720
0701020108	16.225	19.765	44.936	25.171	28.711
0701020110	9.789	9.706	6.459	(3.247)	(3.330)
BA0360	207.784	190.613	239.884	49.271	32.101
0701020111	48.627	33.717	45.074	11.357	(3.553)
BA0370	48.627	33.717	45.074	11.357	(3.553)
0702010101	24.328.709	24.774.534	24.517.315	(257.219)	188.605
BA0430	24.328.709	24.774.534	24.517.315	(257.219)	188.605
0702010102	6.208.374	6.164.221	6.415.071	250.850	206.696
BA0440	6.208.374	6.164.221	6.415.071	250.850	206.696
0702010103	4.008.917	4.034.487	3.931.464	(103.023)	(77.453)
BA0450	4.008.917	4.034.487	3.931.464	(103.023)	(77.453)
0702010104	718.221	747.883	653.213	(94.670)	(65.008)
0702010105	171.628	168.876	136.444	(32.433)	(35.185)
BA0460	889.849	916.759	789.656	(127.103)	(100.193)
0702010106	35.057	34.667	38.671	4.004	3.614
BA0470	35.057	34.667	38.671	4.004	3.614
0702010107	184.749	185.333	217.108	31.774	32.359
BA0480	184.749	185.333	217.108	31.774	32.359
0702010201	52.796.219	52.540.936	50.005.470	(2.535.466)	(2.790.748)

Bilancio di Esercizio 2018 - Dettagli di CE

	Esercizio 2017	Previsione 2018	Esercizio 2018	Esercizio 2018 vs Previsione 2018	Esercizio 2018 vs Esercizio 2017
0702010202	127.927	123.457	124.208	751	(3.719)
BA0500	52.924.146	52.664.393	50.129.678	(2.534.715)	(2.794.467)
0702010203	1.251.971	1.252.000	1.277.628	25.628	25.658
BA0510	1.251.971	1.252.000	1.277.628	25.628	25.658
0702010204	387.832	388.000	457.055	69.055	69.223
BA0520	387.832	388.000	457.055	69.055	69.223
0702010301	7.681.961	7.682.667	7.623.510	(59.156)	(58.451)
0702010302	82	0	82	82	0
0702010303	1.255.932	1.268.000	1.200.763	(67.237)	(55.169)
0702010304	60.147	76.000	55.004	(20.996)	(5.142)
BA0540	8.998.122	9.026.667	8.879.360	(147.307)	(118.763)
0702010305	189.345	204.007	360.210	156.203	170.865
BA0550	189.345	204.007	360.210	156.203	170.865
0702010306	4.257.840	4.460.000	4.000.754	(459.246)	(257.086)
0702010325	202.185	0	0	0	(202.185)
BA0560	4.460.025	4.460.000	4.000.754	(459.246)	(459.271)
0702010307	4.899.151	4.659.605	4.486.744	(172.861)	(412.407)
BA0570	4.899.151	4.659.605	4.486.744	(172.861)	(412.407)
0702010308	60.979	52.693	83.336	30.643	22.358
BA0590	60.979	52.693	83.336	30.643	22.358

348

349

Bilancio di Esercizio 2018 - Dettagli di CE

	Esercizio 2017	Previsione 2018	Esercizio 2018	Esercizio 2018 vs Previsione 2018	Esercizio 2018 vs Esercizio 2017
0309010805	(1.025.595)	(982.212)	(976.058)	6.154	49.537
	Compartecipazione alla spesa per prestazioni sanitarie - Ticket sulle prestazioni assistenza specialistica ambulatoriale da Case di Cura private				
0309010806	(352.280)	(337.200)	(337.730)	(530)	14.550
	Quota fissa di cui all'art. 17, comma 6, del D.L. 98/2011 per assistenza specialistica ambulatoriale da Case di Cura private				
0702010310	4.475.774	4.672.228	4.514.982	(157.247)	39.207
	Servizi sanitari da case di cura private insite nel territorio ASL v/ cittadini residenti nel territorio ASL - rientranti nei contratti negoziali (assistenza specialistica ambulatoriale)				
0702010311	2.312.295	2.408.905	2.248.146	(160.760)	(64.150)
	Servizi sanitari da case di cura private insite nel territorio ASL v/cittadini residenti nella Regione in territorio extra ASL rientranti nei contratti negoziali (assist. specialistica ambulatoriale)				
0702010313	2.665	154	14.348	14.194	11.684
	Servizi sanitari da case di cura private - per cittadini residenti acquistate fuori contratti negoziali in strutture entro Regione (assistenza specialistica ambulatoriale)				
BA0610	5.412.859	5.761.875	5.463.687	(298.188)	50.828
	B.2.A.3.5.C) Servizi sanitari per assistenza specialistica da Case di Cura private				
0309010807	(216.259)	(207.328)	(188.629)	18.699	27.629
	Compartecipazione alla spesa per prestazioni sanitarie - Ticket sulle prestazioni assistenza specialistica ambulatoriale da altri privati				
0309010808	(18.668)	(6.013)	(58.256)	(52.243)	(39.588)
	Quota fissa di cui all'art. 17, comma 6, del D.L. 98/2011 per assistenza specialistica ambulatoriale da altri privati				
0702010314	28.718	24.603	32.602	7.999	3.884
	Servizi sanitari da privato accreditato insito nel territorio ASL v/ cittadini residenti in territorio ASL - rientranti nei contratti negoziali (branche a visita)				
0702010315	3.499	2.925	6.588	3.663	3.089
	Servizi sanitari da privato accreditato insito nel territorio ASL v/ cittadini residenti nella Regione in territorio extra ASL - rientranti nei contratti negoziali (branche a visita)				
0702010316	0	0	3	3	3
	Servizi sanitari da privato accreditato per cittadini residenti acquistate in strutture fuori Regione (branche a visita)				
0702010318	2.993.859	3.079.154	3.035.422	(43.733)	41.562
	Servizi sanitari da altri soggetti privati insiti nel Territorio ASL v/ cittadini residenti nel territorio ASL - rientranti nei contratti negoziali (assistenza specialistica ambulatoriale)				
0702010319	490.558	488.064	506.050	17.986	15.493
	Servizi sanitari da altri soggetti privati insiti nel territorio ASL v/cittadini residenti nella Regione in territorio extra ASL rientranti nei contratti negoziali (ass. specialistica ambulatoriale)				
0702010321	2.298	0	5.004	5.004	2.706
	Servizi sanitari da altri soggetti privati - per cittadini residenti acquistate fuori contratti negoziali in strutture entro Regione (assistenza specialistica ambulatoriale)				
BA0620	3.284.006	3.381.404	3.338.783	(42.621)	54.777
	B.2.A.3.5.D) Servizi sanitari per assistenza specialistica da altri privati				
0309010809	(3.322)	(3.056)	(3.738)	(682)	(417)
	Compartecipazione alla spesa per prestazioni sanitarie - Ticket sulle prestazioni assistenza specialistica ambulatoriale da privato per cittadini non residenti - Extraregione				

Bilancio di Esercizio 2018 - Dettagli di CE

	Esercizio 2017	Previsione 2018	Esercizio 2018	Esercizio 2018 vs Previsione 2018	Esercizio 2018 vs Esercizio 2017
0309010810	Quota fissa di cui all'art. 17, comma 6, del D.L. 98/2011 per assistenza specialistica ambulatoriale da privato per cittadini non residenti - Extraregione	(400)	(1.170)	(983)	(770)
0702010322	Servizi sanitari da privato accreditato v/ cittadini non residenti - extraregione (mobilità attiva in compensazione) (branche a visita)	0	0	108	108
0702010323	Servizi sanitari da case di cura private v/ cittadini non residenti - extraregione (mobilità attiva in compensazione) (assistenza specialistica ambulatoriale)	181.940	193.095	(37.443)	(26.287)
0702010324	Servizi sanitari da altri soggetti privati v/ cittadini non residenti - extraregione (mobilità attiva in compensazione) (assistenza specialistica ambulatoriale)	36.480	33.280	12.566	9.366
BA0630	B.2.A.3.6) - da privato per cittadini non residenti - Extraregione (mobilità attiva in compensazione)	214.698	196.698	(26.434)	(18.000)
0702010402	Da privato accreditato insito in Regione territorio extra ASL v/ cittadini residenti in territorio ASL - rientranti nei contratti negoziali (riabilitazione ex art. 26)	4.855.060	4.832.966	198.299	(22.094)
BA0650	B.2.A.4.1) - da pubblico (Aziende sanitarie pubbliche della Regione)	4.855.060	4.832.966	198.299	(22.094)
0702010405	Da privato accreditato insito nel territorio ASL v/ cittadini residenti in territorio ASL - rientranti nei contratti negoziali (riabilitazione ex art. 26)	10.990.063	11.107.349	(393.128)	(275.843)
0702010406	Da privato accreditato insito nel territorio ASL v/ cittadini residenti nella Regione in territorio extra ASL - rientranti nei contratti negoziali (riabilitazione ex art. 26)	3.470.706	3.437.489	460.743	427.525
BA0680	B.2.A.4.4) - da privato (intraregionale)	14.460.769	14.612.452	67.615	151.682
0702010408	Da privato accreditato per cittadini residenti acquistate in strutture fuori Regione (riabilitazione ex art. 26)	591.378	642.277	(96.792)	(45.893)
BA0690	B.2.A.4.5) - da privato (extraregionale)	591.378	642.277	(96.792)	(45.893)
0702010504	Da privato per assistenza integrativa	1.813.041	1.802.069	16.394	(10.972)
BA0740	B.2.A.5.4) - da privato	1.813.041	1.802.069	16.394	(10.972)
0702010604	Da privato per assistenza protesica	4.792.096	4.852.166	(91.987)	60.070
0702010605	Da privato per materiale per incontinenza	1.592.199	1.451.063	(32.991)	(141.137)
BA0790	B.2.A.6.4) - da privato	6.384.296	6.303.229	(124.978)	(81.067)
0702010701	Da pubblico per assistenza ospedaliera (Aziende sanitarie pubbliche della Regione)	25.677.170	23.797.587	(1.879.746)	(1.879.583)
0702010702	Da privato accreditato per assistenza ospedaliera insito in Regione territorio extra ASL v/cittadini residenti in territorio ASL - rientranti nei contratti negoziali	2.552.922	2.683.945	(108.055)	131.024
BA0810	B.2.A.7.1) - da pubblico (Aziende sanitarie pubbliche della Regione)	28.230.092	26.481.532	(1.987.801)	(1.748.559)
0702010704	Da pubblico per assistenza ospedaliera (Extraregione)	23.048.879	24.057.993	1.001.993	1.009.114

350

351

Bilancio di Esercizio 2018 - Dettagli di CE

	Esercizio 2017	Previsione 2018	Esercizio 2018	Esercizio 2018 vs Previsione 2018	Esercizio 2018 vs Esercizio 2017
BA0830	B.2.A.7.3) - da pubblico (Extraregione)	23.048.879	23.056.000	1.001.993	1.009.114
0309010905	Comparsizione alla spesa per prestazioni sanitarie - Ticket sulle prestazioni trasferite dal regime di ricovero ordinario in regime ambulatoriale (DCA 50/2011) da Case di Cura private	(70.673)	(60.828)	(14.834)	(4.989)
0309010906	Quota fissa di cui all'art. 17, comma 6, del D.L. 98/2011 per prestaz. trasferite dal regime di ricovero ordinario in regime ambulatoriale (DCA 50/2011) da Case di Cura private	(19.550)	(16.827)	(4.103)	(1.380)
0702010708	Da privato accreditato per assistenza ospedaliera insito nel territorio ASL v/ cittadini residenti in territorio ASL - rientranti nei contratti negoziali	30.343.479	29.783.709	419.720	(140.050)
0702010709	Da privato accreditato per assistenza ospedaliera insito nel territorio ASL v/ cittadini residenti nella Regione in territorio extra ASL - rientranti nei contratti negoziali	31.556.509	30.930.777	1.626.415	1.000.682
BA0870	B.2.A.7.4.C) Servizi sanitari per assistenza ospedaliera da Case di Cura private	61.809.765	60.636.830	2.027.198	854.264
0702010705	Da privato accreditato per assistenza ospedaliera per cittadini non residenti - extraregione (mobilità attiva in compensazione)	11.917.704	11.370.568	(1.084.685)	(1.631.821)
BA0890	B.2.A.7.5) - da privato per cittadini non residenti - Extraregione (mobilità attiva in compensazione)	11.917.704	11.370.568	(1.084.685)	(1.631.821)
0702010802	Da privato accreditato insito in Regione territorio extra ASL v/ cittadini residenti in territorio ASL - rientranti nei contratti negoziali (Strutture Psicosociali)	1.648.165	1.633.333	(81.758)	(96.589)
BA0910	B.2.A.8.1) - da pubblico (Aziende sanitarie pubbliche della Regione)	1.648.165	1.633.333	(81.758)	(96.589)
0702010804	Da pubblico per psichiatria residenziale e semiresidenziale (Extraregione) - non soggette a compensazione	6.667	8.889	72.892	75.115
BA0930	B.2.A.8.3) - da pubblico (Extraregione) - non soggette a compensazione	6.667	8.889	72.892	75.115
0702010805	Da privato accreditato insito nel territorio ASL v/cittadini residenti in territorio ASL - rientranti nei contratti negoziali (Strutture Psicosociali) (intraregionale)	4.344.966	4.249.719	58.319	(36.928)
0702010806	Da privato accreditato insito nel territorio ASL v/cittadini residenti nella Regione in territorio extra ASL - rientranti nei contratti negoziali (Strutture psicosociali) (intraregionale)	4.556.497	4.508.777	159.209	111.489
0702010807	Da privato accreditato per cittadini residenti acquistate fuori contratti negoziali in strutture entro Regione (Strutture Psicosociali) (intraregionale)	770.418	748.833	73.664	52.079
BA0940	B.2.A.8.4) - da privato (intraregionale)	9.671.881	9.507.329	291.191	126.639
0702010809	Da privato accreditato per cittadini residenti acquistate in strutture fuori Regione (Strutture Psicosociali) (extraregionale)	1.872.399	1.943.710	(353.825)	(282.513)
BA0950	B.2.A.8.5) - da privato (extraregionale)	1.872.399	1.943.710	(353.825)	(282.513)

Bilancio di esercizio 2018 - Dettagli di CE

	Esercizio 2017	Previsione 2018	Esercizio 2018	Esercizio 2018 vs Previsione 2018	Esercizio 2018 vs Esercizio 2017
0702010901	4.391.410	4.392.000	4.464.112	72.112	72.703
Da pubblico per prestazioni di distribuzione farmaci File F (Aziende sanitarie pubbliche della Regione) - Mobilità intraregionale					
BA0970	4.391.410	4.392.000	4.464.112	72.112	72.703
B.2.A.9.1) - da pubblico (Aziende sanitarie pubbliche della Regione) - Mobilità intraregionale					
0702010903	1.585.422	1.585.333	2.195.879	610.546	610.457
Da pubblico per prestazioni di distribuzione farmaci File F (Extraregione)					
BA0990	1.585.422	1.585.333	2.195.879	610.546	610.457
0702010905	0	0	432.985	432.985	432.985
Da privato (intraregionale) - Servizio di distribuzione farmaci PHT (DPC)					
BA1000	0	0	432.985	432.985	432.985
B.2.A.9.4) - da privato (intraregionale)					
0702011004	159.884	160.000	95.302	(64.698)	(64.582)
Da pubblico per prestazioni termali in convenzione (Extraregione)					
BA1060	159.884	160.000	95.302	(64.698)	(64.582)
B.2.A.10.3) - da pubblico (Extraregione)					
0309011001	(448.685)	(467.238)	(436.740)	30.498	11.945
Compartecipazione alla spesa per prestazioni sanitarie - Ticket sulle prestazioni termali in convenzione - da privato					
0702011005	985.596	1.044.548	943.261	(101.286)	(42.335)
Da privato accreditato per prestazioni termali in convenzione insito nel territorio ASL v/ cittadini residenti in territorio ASL - rientranti nei contratti negoziali					
0702011006	1.351.679	1.308.657	1.315.059	6.403	(36.620)
Da privato accreditato per prestazioni termali in convenzione insito nel territorio ASL v/ cittadini residenti nella Regione in territorio extra ASL - rientranti nei contratti negoziali					
BA1070	1.888.590	1.885.966	1.821.581	(64.386)	(67.009)
0309011003	(61.179)	(51.572)	(55.622)	(4.051)	5.557
Compartecipazione alla spesa per prestazioni sanitarie - Ticket sulle prestazioni termali in convenzione - da privato per cittadini non residenti - Extraregione					
0702011009	301.368	337.270	288.245	(49.025)	(13.123)
Da privato per prestazioni termali in convenzione per cittadini non residenti - Extraregione (mobilità attiva in compensazione)					
BA1080	240.190	285.698	232.623	(53.075)	(7.567)
B.2.A.10.5) - da privato per cittadini non residenti - Extraregione (mobilità attiva in compensazione)					
0702011101	124.343	124.000	103.216	(20.784)	(21.127)
Da pubblico (Aziende sanitarie pubbliche della Regione) per trasporti sanitari per l'emergenza (Mobilità intraregionale)					
BA1100	124.343	124.000	103.216	(20.784)	(21.127)
B.2.A.11.1) - da pubblico (Aziende sanitarie pubbliche della Regione) - Mobilità intraregionale					
0702011105	228.484	228.000	344.125	116.125	115.641
Da pubblico per trasporti sanitari per l'emergenza (Extraregione)					
BA1120	228.484	228.000	344.125	116.125	115.641
B.2.A.11.3) - da pubblico (Extraregione)					
0702011107	6.679.147	6.664.819	6.876.548	211.729	197.401
Da privato per trasporti sanitari per l'emergenza					
0702011108	1.480.764	1.449.694	1.459.453	9.759	(21.311)
Da privato per altri tipi di trasporto sanitario					

353

Bilancio di Esercizio 2018 - Dettagli di CE

	Esercizio 2017	Previsione 2018	Esercizio 2018	Esercizio 2018 vs Previsione 2018	Esercizio 2018 vs Esercizio 2017
BA1130	8.159.911	8.114.513	8.336.002	221.488	176.090
0702011205	1.337.420	1.205.333	1.445.082	239.749	107.662
	400.041	588.000	313.438	(274.562)	(86.603)
BA1150	1.737.461	1.793.333	1.758.520	(34.813)	21.059
0702011211	168.459	137.125	160.969	23.844	(7.490)
BA1170	168.459	137.125	160.969	23.844	(7.490)
0702011215	621.441	645.995	618.594	(27.401)	(2.848)
0702011216	151.334	147.632	154.182	6.550	2.848
0702011218	2.850.165	2.827.679	2.817.943	(9.736)	(32.222)
0702011219	1.770.164	1.715.260	1.931.897	216.638	161.734
0702011221	1.018.118	970.842	1.120.985	150.142	102.867
0702011224	5.249.388	5.101.230	5.163.858	62.628	(85.530)
0702011225	891.013	873.507	693.177	(180.330)	(197.836)
BA1180	12.551.624	12.282.144	12.500.636	218.492	(50.988)
0702011226	75.595	80.054	57.523	(22.531)	(18.073)
0702011227	35.387	35.290	56.828	21.538	21.441
0702011228	1.639.946	1.426.640	1.753.168	326.528	113.222
0702011229	840	6.545	19.125	12.580	18.285
0702011230	0	0	770	770	770
BA1190	1.751.768	1.548.528	1.887.413	338.885	135.645

Bilancio di Esercizio 2018 - Dettagli di CE

	Esercizio 2017	Previsione 2018	Esercizio 2018	Esercizio 2018 vs Previsione 2018	Esercizio 2018 vs Esercizio 2017
0702011301	34.683	136.502	50.719	(85.783)	16.035
Compartecipazione al personale per attività libero professionale intramoenia - Area ospedaliera					
0702011302	2.118	0	3.499	3.499	1.381
Fondo perequativo per attività libero professionale intramoenia - Area ospedaliera					
BA1210	36.801	136.502	54.218	(82.284)	17.417
B.2.A.13.1) Compartecipazione al personale per att. libero professionale intramoenia - Area ospedaliera					
0702011304	2.628.076	2.511.347	2.386.145	(125.202)	(241.930)
Compartecipazione al personale per attività libero professionale intramoenia - Area specialistica					
0702011305	162.576	157.503	177.602	20.099	15.026
Fondo perequativo per attività libero professionale intramoenia - Area specialistica					
0702011306	0	1.468	0	(1.468)	0
Convenzioni per attività libero professionale intramoenia - Area specialistica					
BA1220	2.790.652	2.670.318	2.563.747	(106.570)	(226.904)
B.2.A.13.2) Compartecipazione al personale per att. libero professionale intramoenia - Area specialistica					
0702011307	18.048	15.934	14.348	(1.585)	(3.700)
Compartecipazione al personale per attività libero professionale intramoenia - Area sanità pubblica					
0702011308	1.025	885	885	0	(140)
Fondo perequativo per attività libero professionale intramoenia - Area sanità pubblica					
BA1230	19.074	16.819	15.234	(1.585)	(3.840)
B.2.A.13.3) Compartecipazione al personale per att. libero professionale intramoenia - Area sanità pubblica					
0702011310	355.672	435.479	570.364	134.885	214.692
Compartecipazione al personale per attività libero professionale intramoenia - Consulenze (ex art. 55 c. 1 lett. c), d) ed ex art. 57-58)					
0702011311	15.821	9.331	8.964	(368)	(6.858)
Fondo perequativo per attività libero. professionale intramoenia - Consulenze (ex art. 55 c. 1 lett. c), d) ed ex art. 57-58)					
BA1240	371.493	444.810	579.327	134.517	207.834
B.2.A.13.4) Compartecipazione al personale per att. libero professionale intramoenia - Consulenze (ex art. 55 c.1 lett. c), d) ed ex Art. 57-58)					
0702011316	75.468	96.288	108.505	12.217	33.036
Compartecipazione al personale per attività libero professionale intramoenia - Altro					
0702011318	0	13.912	0	(13.912)	0
Convenzioni per attività libero professionale intramoenia - Altro					
BA1260	75.468	110.200	108.505	(1.695)	33.036
B.2.A.13.6) Compartecipazione al personale per att. libero professionale intramoenia - Altro					
0702011401	326.600	473.982	349.366	(124.616)	22.766
Contributi ad associazioni di volontariato					
BA1290	326.600	473.982	349.366	(124.616)	22.766
B.2.A.14.1) Contributi ad associazioni di volontariato					
0702011402	0	15.912	2.069	(13.842)	2.069
Rimborsi per cure all'estero					
BA1300	0	15.912	2.069	(13.842)	2.069
B.2.A.14.2) Rimborsi per cure all'estero					

354

355

Bilancio di Esercizio 2018 - Dettagli di CE

	Esercizio 2017	Previsione 2018	Esercizio 2018	Esercizio 2018 vs Previsione 2018	Esercizio 2018 vs Esercizio 2017
0702011407	9.110	12.250	8.437	(3.813)	(673)
	Quota 3,5% a servizi veterinari della regione D.lgs 432/98				
0702011408	2.496	3.050	1.512	(1.538)	(984)
	Quota 0,5% a laboratori nazionali D.lgs 432/98				
0702011410	182.090	179.587	168.964	(10.623)	(13.126)
	Sussidi nefropatici				
0702011411	985.173	996.078	1.364.299	368.221	379.126
	Contributi e sussidi per disabili psichici				
0702011412	245.640	291.424	249.313	(42.111)	3.673
	Altri rimborsi, assegni e contributi				
BA1330	1.424.508	1.482.389	1.792.526	310.137	368.017
	B.2.A.14.5) Altri rimborsi, assegni e contributi				
0702011413	80	107	0	(107)	(80)
	Rimborsi, assegni e contributi v/Aziende sanitarie pubbliche della Regione				
BA1340	80	107	0	(107)	(80)
	B.2.A.14.6) Rimborsi, assegni e contributi v/Aziende sanitarie pubbliche della Regione				
0702011501	298.527	111.995	416.373	304.378	117.847
	Consulenze sanitarie e socio-sanitarie da Aziende sanitarie pubbliche della Regione				
BA1360	298.527	111.995	416.373	304.378	117.847
	B.2.A.15.1) Consulenze sanitarie e socio-san. da Aziende sanitarie pubbliche della Regione				
0702011502	24.434	16.267	0	(16.267)	(24.434)
	Consulenze sanitarie e socio-sanitarie da terzi - Altri soggetti pubblici				
BA1370	24.434	16.267	0	(16.267)	(24.434)
	B.2.A.15.2) Consulenze sanitarie e socio-sanit. da terzi - Altri soggetti pubblici				
0702011503	2.372.315	1.906.671	2.164.804	258.134	(207.511)
	Consulenze sanitarie da privato - articolo 55, comma 2, CCNL 8 giugno 2000				
BA1390	2.372.315	1.906.671	2.164.804	258.134	(207.511)
	B.2.A.15.3.A) Consulenze sanitarie da privato - articolo 55, comma 2, CCNL 8 giugno 2000				
0702011504	0	0	865	865	865
	Altre consulenze sanitarie e socio-sanitarie da privato				
0702011505	8.005	10.674	3.517	(7.157)	(4.488)
	Consulenze sanitarie e socio-sanitarie da privato				
BA1400	8.005	10.674	4.382	(6.292)	(3.624)
	B.2.A.15.3.B) Altre consulenze sanitarie e socio-sanitarie da privato				
0702011509	8.413	3.896	0	(3.896)	(8.413)
	Collaborazioni coordinate e continuative sanitarie e socio-sanitarie da privato				
BA1410	8.413	3.896	0	(3.896)	(8.413)
	B.2.A.15.3.C) Collaborazioni coordinate e continuative sanitarie e socio-san. da privato				
0702011510	242.210	280.000	256.736	(23.264)	14.526
	Indennità a personale universitario - area sanitaria				
BA1420	242.210	280.000	256.736	(23.264)	14.526
	B.2.A.15.3.D) Indennità a personale universitario - area sanitaria				
0702011511	2.608.785	1.106.800	2.862.789	1.755.990	254.004
	Lavoro interinale - area sanitaria				
BA1430	2.608.785	1.106.800	2.862.789	1.755.990	254.004
	B.2.A.15.3.E) Lavoro interinale - area sanitaria				
0702011515	1.378	1.837	86	(1.751)	(1.292)
	Altre collaborazioni e prestazioni di lavoro - area sanitaria				

Bilancio di Esercizio 2018 - Dettagli di CE

	Esercizio 2017	Previsione 2018	Esercizio 2018	Esercizio 2018 vs Previsione 2018	Esercizio 2018 vs Esercizio 2017
0702011516	6.991	0	4.295	4.295	(2.696)
0702011517	1.024.155	975.132	704.958	(270.173)	(319.197)
0702011518	47.362	51.086	34.465	(16.621)	(12.897)
0702011519	70.886	194.472	71.962	(122.510)	1.076
BA1440	1.150.772	1.222.528	815.767	(406.761)	(335.005)
0702011522	9.790	8.843	53.988	45.145	44.198
BA1480	9.790	8.843	53.988	45.145	44.198
0702011601	13.110	17.479	0	(17.479)	(13.110)
BA1500	13.110	17.479	0	(17.479)	(13.110)
0702011604	2.741.606	2.586.296	3.534.647	948.352	793.041
BA1530	2.741.606	2.586.296	3.534.647	948.352	793.041
0702011605	0	0	2.072.370	2.072.370	2.072.370
BA1540	0	0	2.072.370	2.072.370	2.072.370
0702020101	5.274.953	5.946.517	4.633.286	(1.313.231)	(641.668)
BA1580	5.274.953	5.946.517	4.633.286	(1.313.231)	(641.668)
0702020102	6.089.443	5.946.028	6.110.954	164.926	21.511
BA1590	6.089.443	5.946.028	6.110.954	164.926	21.511
0702020103	4.117.793	4.092.056	4.253.495	161.439	135.701
BA1600	4.117.793	4.092.056	4.253.495	161.439	135.701
0702020104	1.064.234	1.027.893	912.591	(115.303)	(151.643)
BA1610	1.064.234	1.027.893	912.591	(115.303)	(151.643)
0702020105	1.666.760	1.500.622	1.812.784	312.162	146.024
BA1620	1.666.760	1.500.622	1.812.784	312.162	146.024
0702020106	9.272	0	5.893	5.893	(3.379)

356

357

Bilancio di Esercizio 2018 - Dettagli di CE

	Esercizio 2017	Previsione 2018	Esercizio 2018	Esercizio 2018 vs Previsione 2018	Esercizio 2018 vs Esercizio 2017
BA1630					
B.2.B.1.6) Servizi trasporti (non sanitari)	9.272	0	5.893	5.893	(3.379)
0702020107	15.090	41.136	1.880	(39.256)	(13.209)
0702020108	1.369.549	1.253.658	1.390.145	136.487	20.596
BA1640	1.384.639	1.294.794	1.392.026	97.232	7.387
0702020109	524.836	597.350	940.271	342.920	415.435
BA1650	524.836	597.350	940.271	342.920	415.435
0702020110	3.156.168	3.423.484	3.337.367	(86.117)	181.199
BA1660	3.156.168	3.423.484	3.337.367	(86.117)	181.199
0702020111	705.878	461.863	875.741	413.878	169.863
BA1670	705.878	461.863	875.741	413.878	169.863
0702020112	4.466.553	4.540.618	4.450.700	(89.918)	(15.853)
BA1690	4.466.553	4.540.618	4.450.700	(89.918)	(15.853)
0702020113	149.871	149.877	97.500	(52.377)	(52.371)
0702020114	56.926	56.046	66.747	10.701	9.821
0702020115	136.666	159.655	113.670	(45.985)	(22.996)
BA1700	343.463	365.578	277.917	(87.661)	(65.546)
0702020118	1.862.266	1.767.665	1.895.343	127.679	33.077
0702020119	4.379.343	4.221.199	4.138.098	(83.101)	(241.245)
0702020120	949	2.464	181	(2.283)	(768)
0702020121	251.509	390.517	354.747	(35.769)	103.238
0702020122	21.247	31.412	32.959	1.547	11.712
0702020123	85.409	117.702	77.881	(39.821)	(7.528)
0702020124	58.649	57.827	55.128	(2.699)	(3.521)
0702020125	37.523	39.881	21.857	(18.024)	(15.666)
0702020126	0	0	72	72	72
0702020127	37.851	50.468	45.140	(5.328)	7.289
0702020130	42	55	0	(55)	(42)

Bilancio di Esercizio 2018 - Dettagli di CE

	Esercizio 2017	Previsione 2018	Esercizio 2018	Esercizio 2018 vs Previsione 2018	Esercizio 2018 vs Esercizio 2017
BA1740	6.734.789	6.679.190	6.621.406	(57.784)	(113.383)
0702020204	37.124	46.961	70.270	23.308	33.145
0702020205	481.583	381.620	327.810	(53.810)	(153.774)
0702020206	0	0	34.447	34.447	34.447
BA1790	518.707	428.581	432.527	3.946	(86.181)
0702020215	13.535	18.047	31.178	13.131	17.643
BA1800	13.535	18.047	31.178	13.131	17.643
0702020223	117.382	111.762	128.297	16.535	10.915
BA1830	117.382	111.762	128.297	16.535	10.915
0702020301	81.238	61.676	35.013	(26.663)	(46.225)
BA1890	81.238	61.676	35.013	(26.663)	(46.225)
0702020302	516.107	561.047	626.252	65.205	110.146
BA1900	516.107	561.047	626.252	65.205	110.146
0703010101	9.244.878	7.832.253	8.571.730	739.477	(673.147)
BA1920	9.244.878	7.832.253	8.571.730	739.477	(673.147)
0703030101	5.502.396	5.435.955	6.129.147	693.192	626.751
BA1940	5.502.396	5.435.955	6.129.147	693.192	626.751
0703050101	109.400	132.622	125.986	(6.636)	16.586
BA1960	109.400	132.622	125.986	(6.636)	16.586
0703060101	873.013	907.723	883.986	(23.737)	10.974
BA1970	873.013	907.723	883.986	(23.737)	10.974
0704010101	1.239.352	1.220.207	1.330.887	110.681	91.535
BA2000	1.239.352	1.220.207	1.330.887	110.681	91.535
0704020102	4.751.724	4.637.176	4.981.101	343.925	229.377
0704020103	39.136	223.024	34.526	(188.498)	(4.610)
BA2020	4.790.860	4.860.200	5.015.627	155.427	224.767

358

359

Bilancio di Esercizio 2018 - Dettagli di CE

	Esercizio 2017	Previsione 2018	Esercizio 2018	Esercizio 2018 vs Previsione 2018	Esercizio 2018 vs Esercizio 2017
0704020201	174.607	197.381	138.981	(58.400)	(35.626)
0704020202	287.453	286.890	290.987	4.097	3.534
BA2030	462.059	484.271	429.968	(54.303)	(32.091)
0705010101	45.055.572	46.916.568	43.374.914	(3.541.654)	(1.680.658)
0705010102	1.455.417	1.487.045	1.448.635	(38.410)	(6.783)
0705010103	3.664.763	3.669.842	3.802.288	132.446	137.524
0705010104	925.521	862.522	919.074	56.552	(6.447)
0705010105	15.117.442	15.485.670	14.746.781	(738.889)	(370.660)
0705010107	24.463	17.288	27.550	10.262	3.087
BA2120	66.243.179	68.438.935	64.319.242	(4.119.693)	(1.923.937)
0705010108	1.365.651	1.266.322	2.200.815	934.493	835.164
0705010109	73.346	61.939	102.491	40.553	29.145
0705010110	10.125	114.027	11.386	(102.641)	1.261
0705010111	43.485	33.185	55.328	22.144	11.843
0705010112	413.030	406.320	660.634	254.314	247.605
0705010114	44	0	1.974	1.974	1.930
BA2130	1.905.680	1.881.793	3.032.629	1.150.836	1.126.949
0705010201	3.736.100	3.745.214	3.521.280	(223.935)	(214.820)
0705010202	10.911	11.304	9.171	(2.134)	(1.740)
0705010203	168.196	168.882	226.152	57.270	57.956
0705010204	89.674	82.085	65.596	(16.489)	(24.077)
0705010205	1.059.410	1.059.237	1.007.940	(51.297)	(51.470)
0705010207	228	157	1.134	977	906

Bilancio di Esercizio 2018 - Dettagli di CE

	Esercizio 2017	Previsione 2018	Esercizio 2018	Esercizio 2018 vs Previsione 2018	Esercizio 2018 vs Esercizio 2017
BA2160	5.064.518	5.066.880	4.831.272	(235.608)	(233.246)
0705010208	35.988	36.639	256.667	220.028	220.679
0705010210	0	2.628	0	(2.628)	0
0705010212	9.486	10.458	72.214	61.756	62.729
0705010216	46.315	43.301	46.316	3.014	1
0705010217	21	23	0	(23)	(21)
0705010218	0	346	0	(346)	0
0705010220	13.088	13.483	13.082	(400)	(5)
BA2170	104.897	106.878	388.280	281.402	283.383
0705020101	44.536.560	45.421.587	45.403.639	(17.948)	867.079
0705020102	3.120.225	3.155.678	3.108.448	(47.229)	(11.776)
0705020103	1.987.825	2.046.479	2.286.326	239.847	298.501
0705020104	1.044.373	1.017.505	1.013.609	(3.896)	(30.764)
0705020105	13.345.210	13.585.998	13.690.392	104.393	345.182
0705020107	10.316	9.693	11.749	2.056	1.433
BA2200	64.044.509	65.236.939	65.514.163	277.223	1.469.653
0705020201	572.559	274.630	1.228.490	953.861	655.931
0705020202	58.186	50.238	119.445	69.207	61.259
0705020203	10	17.073	10	(17.063)	0
0705020204	4.532	4.395	11.104	6.709	6.572
0705020205	177.148	99.575	375.917	276.342	198.768

360

361

Bilancio di Esercizio 2018 - Dettagli di CE

	Esercizio 2017	Previsione 2018	Esercizio 2018	Esercizio 2018 vs Previsione 2018	Esercizio 2018 vs Esercizio 2017
BA2210	812.436	445.910	1.734.966	1.289.055	922.530
0706010101	269.049	277.329	235.882	(41.447)	(33.167)
	1.968	1.860	5.668	3.808	3.699
0706010102	51.671	50.696	51.858	1.162	187
0706010103	81.986	83.818	74.247	(9.571)	(7.740)
0706010105	404.674	413.702	367.654	(46.048)	(37.020)
BA2250	0	3.683	0	(3.683)	0
0706010201	0	1.019	0	(1.019)	0
0706010205	15.759	11.293	51.326	40.032	35.567
0706010208	723	163	3.078	2.915	2.355
0706010210	0	96	0	(96)	0
0706010211	0	0	93	93	93
0706010212	4.642	3.562	15.131	11.569	10.489
BA2260	21.124	19.816	69.627	49.812	48.503
0706020101	8.038	9.565	0	(9.565)	(8.038)
0706020102	777	1.299	0	(1.299)	(777)
0706020103	1.017	1.137	1.276	139	259
0706020105	2.571	3.128	304	(2.824)	(2.268)

Bilancio di Esercizio 2018 - Dettagli di CE

	Esercizio 2017	Previsione 2018	Esercizio 2018	Esercizio 2018 vs Previsione 2018	Esercizio 2018 vs Esercizio 2017
BA2290					
B.6.B.1) Costo del personale comparto ruolo professionale - tempo indeterminato	12.404	15.129	1.580	(13.550)	(10.824)
0707010101 Costo del personale dirigente ruolo tecnico - tempo indeterminato - Competenze fisse	234.989	239.836	211.093	(28.743)	(23.896)
0707010103 Costo del personale dirigente ruolo tecnico - tempo indeterminato - Premi e Incentivazioni	64.589	63.370	64.822	1.453	234
0707010105 Costo del personale dirigente ruolo tecnico - tempo indeterminato - Oneri Sociali	76.162	77.115	69.788	(7.327)	(6.374)
BA2340					
B.7.A.1) Costo del personale dirigente ruolo tecnico - tempo indeterminato	375.740	380.321	345.703	(34.618)	(30.037)
0707020101 Costo del personale comparto ruolo tecnico - tempo indeterminato - Competenze fisse	11.238.015	11.965.096	11.802.699	(162.396)	564.684
0707020102 Costo del personale comparto ruolo tecnico - tempo indeterminato - Indennità variabili	569.450	538.768	648.747	109.978	79.297
0707020103 Costo del personale comparto ruolo tecnico - tempo indeterminato - Premi e Incentivazioni	548.977	596.152	678.033	81.881	129.056
0707020104 Costo del personale comparto ruolo tecnico - tempo indeterminato - Straordinario	276.416	279.053	243.508	(35.545)	(32.908)
0707020105 Costo del personale comparto ruolo tecnico - tempo indeterminato - Oneri Sociali	3.326.920	3.523.526	3.504.466	(19.060)	177.546
0707020107 Costo del personale comparto ruolo tecnico - tempo indeterminato - Altri costi del personale	3.730	3.128	4.385	1.257	655
BA2380					
B.7.B.1) Costo del personale comparto ruolo tecnico - tempo indeterminato	15.963.507	16.905.723	16.881.838	(23.885)	918.331
0707020201 Costo del personale comparto ruolo tecnico - tempo determinato - Competenze fisse	133.953	142.072	222.310	80.239	88.357
0707020202 Costo del personale comparto ruolo tecnico - tempo determinato - Indennità variabili	1.260	1.704	5.665	3.962	4.405
0707020203 Costo del personale comparto ruolo tecnico - tempo determinato - Premi e Incentivazioni	0	7.962	0	(7.962)	0
0707020204 Costo del personale comparto ruolo tecnico - tempo determinato - Straordinario	3.035	4.041	363	(3.678)	(2.673)
0707020205 Costo del personale comparto ruolo tecnico - tempo determinato - Oneri Sociali	38.975	43.476	62.964	19.488	23.989
BA2390					
B.7.B.2) Costo del personale comparto ruolo tecnico - tempo determinato	177.224	199.254	291.302	92.048	114.079
0708010101 Costo del personale dirigente ruolo amministrativo - tempo indeterminato - Competenze fisse	568.273	670.084	637.949	(32.134)	69.676
0708010102 Costo del personale dirigente ruolo amministrativo - tempo indeterminato - Indennità variabili	0	0	1	1	1
0708010103 Costo del personale dirigente ruolo amministrativo - tempo indeterminato - Premi e Incentivazioni	77.507	76.044	77.787	1.743	280
0708010105 Costo del personale dirigente ruolo amministrativo - tempo indeterminato - Oneri Sociali	178.445	203.780	206.728	2.947	28.283

362

363

Bilancio di Esercizio 2018 - Dettagli di CE

	Esercizio 2017	Previsione 2018	Esercizio 2018	Esercizio 2018 vs Previsione 2018	Esercizio 2018 vs Esercizio 2017
BA2430	824.225	949.908	922.465	(27.443)	98.240
B.8.A.1) Costo del personale dirigente ruolo amministrativo - tempo indeterminato					
0708010201	0	0	11.945	11.945	11.945
	Costo del personale dirigente ruolo amministrativo (non art. 15-septies D.Lgs. 502/92)- tempo determinato - Competenze fisse				
0708010202	0	0	1	1	1
	Costo del personale dirigente ruolo amministrativo (non art. 15-septies D.Lgs. 502/92)- tempo determinato - Indennità variabili				
0708010204	0	0	369	369	369
	Costo del personale dirigente ruolo amministrativo (non art. 15-septies D.Lgs. 502/92)- tempo determinato - Straordinario				
0708010205	0	0	3.281	3.281	3.281
	Costo del personale dirigente ruolo amministrativo (non art. 15-septies D.Lgs. 502/92)- tempo determinato - Oneri Sociali				
BA2440	0	0	15.595	15.595	15.595
	B.8.A.2) Costo del personale dirigente ruolo amministrativo - tempo determinato				
0708020101	6.887.918	6.786.227	6.671.973	(114.254)	(215.945)
	Costo del personale comparto ruolo amministrativo - tempo indeterminato - Competenze fisse				
0708020102	2.316	2.666	2.284	(382)	(32)
	Costo del personale comparto ruolo amministrativo - tempo indeterminato - Indennità variabili				
0708020103	357.941	341.086	434.509	93.423	76.568
	Costo del personale comparto ruolo amministrativo - tempo indeterminato - Premi e Incentivazioni				
0708020104	86.735	90.464	99.657	9.194	12.922
	Costo del personale comparto ruolo amministrativo - tempo indeterminato - Straordinario				
0708020105	1.952.573	1.921.789	1.912.568	(9.221)	(40.004)
	Costo del personale comparto ruolo amministrativo - tempo indeterminato - Oneri Sociali				
0708020107	1.237	1.017	768	(248)	(469)
	Costo del personale comparto ruolo amministrativo - tempo indeterminato - Altri costi del personale				
BA2470	9.288.719	9.143.248	9.121.759	(21.488)	(166.960)
	B.8.B.1) Costo del personale comparto ruolo amministrativo - tempo indeterminato				
0708020201	(1)	0	28.294	28.294	28.295
	Costo del personale comparto ruolo amministrativo - tempo determinato - Competenze fisse				
0708020205	0	0	7.998	7.998	7.998
	Costo del personale comparto ruolo amministrativo - tempo determinato - Oneri Sociali				
0708020207	1.369	822	1.195	373	(174)
	Costo del personale comparto ruolo amministrativo - tempo determinato - Altri costi del personale				
BA2480	1.368	822	37.487	36.665	36.119
	B.8.B.2) Costo del personale comparto ruolo amministrativo - tempo determinato				

Bilancio di Esercizio 2018 - Dettagli di CE

	Esercizio 2017	Previsione 2018	Esercizio 2018	Esercizio 2018 vs Previsione 2018	Esercizio 2018 vs Esercizio 2017
0709010101	9.142	5.217	45.748	40.531	36.606
0709010102	804	715	788	73	(16)
0709010104	1.068.235	1.077.019	1.104.203	27.184	35.968
0709010105	1.182	0	0	0	(1.182)
0709010106	81.212	78.369	96.418	18.050	15.207
BA2510	1.160.575	1.161.319	1.247.157	85.838	86.582
0709030101	148.784	141.597	137.595	(4.002)	(11.189)
0709030102	129.340	120.437	119.783	(654)	(9.557)
0709030103	167.496	157.836	162.688	4.852	(4.808)
0709030104	44.028	45.632	42.315	(3.316)	(1.713)
0709030105	941.040	954.333	876.525	(77.808)	(64.514)
BA2540	1.430.687	1.419.835	1.338.906	(80.929)	(91.781)
0709030201	328	0	566	566	238
0709030202	0	15.000	0	(15.000)	0
0709030203	292.556	285.234	251.370	(33.864)	(41.187)
BA2550	292.884	300.234	251.935	(48.299)	(40.949)
0710010105	136.552	105.301	160.939	55.637	24.386
BA2570	136.552	105.301	160.939	55.637	24.386
0711020101	4.970.287	4.971.363	4.970.459	(904)	172
BA2610	4.970.287	4.971.363	4.970.459	(904)	172
0712010101	263.002	256.691	243.007	(13.684)	(19.996)
0712010102	4.163.720	2.925.363	4.807.326	1.881.963	643.606
0712010103	361.188	363.136	354.384	(8.752)	(6.805)
0712010104	122.741	102.573	93.539	(9.034)	(29.202)
0712010105	244.887	254.062	251.785	(2.277)	6.898
BA2620	5.155.538	3.901.825	5.750.040	1.848.215	594.502
0309010401	(4.388.956)	0	(9.637.765)	(9.637.765)	(5.248.809)

364

Bilancio di Esercizio 2018 - Dettagli di CE

365

	Esercizio 2017	Previsione 2018	Esercizio 2018	Esercizio 2018 vs Previsione 2018	Esercizio 2018 vs Esercizio 2017
0309010402	(1.399)	0	(4.721)	(4.721)	(3.322)
0309010403	(1.633)	0	(1.919)	(1.919)	(286)
0309010404	(9.993)	0	(18.282)	(18.282)	(8.288)
0309010405	(415.087)	0	(299.372)	(299.372)	115.715
0309010406	(220.506)	0	(153.849)	(153.849)	66.657
0309010409	(22.326)	0	(57.070)	(57.070)	(34.744)
0309010410	(44.744)	0	(8.572)	(8.572)	36.172
0309010411	(191.192)	0	(237.459)	(237.459)	(46.267)
0309010412	(156.989)	0	(125.903)	(125.903)	31.086
0309010413	(21.295)	0	(28.296)	(28.296)	(7.001)
0309010414	(7.516)	0	(4.905)	(4.905)	2.611
0309010415	(15.681)	0	(8.142)	(8.142)	7.539
0309010416	(32.718)	0	(15.278)	(15.278)	17.441
0309010417	(58.520)	0	(43.183)	(43.183)	15.337
0309010418	(270.520)	0	(349.679)	(349.679)	(79.159)
0309010419	(78.185)	0	(349.609)	(349.609)	(271.425)
0309010420	(713)	0	(971)	(971)	(259)
0309010421	(92.098)	0	(59.942)	(59.942)	32.156
0309010422	(1.482.372)	0	(1.412.544)	(1.412.544)	69.829
0309010423	(80.004)	0	(36.165)	(36.165)	43.839
0309010424	(196.662)	0	(341.903)	(341.903)	(145.241)
0309010425	(16.526)	0	(51.497)	(51.497)	(34.971)
0309010426	(5.616)	0	(5.237)	(5.237)	378
0309010427	(58.004)	0	(66.413)	(66.413)	(8.408)
0309010430	(1.113)	0	(2.857)	(2.857)	(1.744)
0309010436	(42.718)	0	(22.569)	(22.569)	20.149
0309010437	(125.486)	0	(93.627)	(93.627)	31.859

Bilancio di esercizio 2018 - Dettagli di CE

	Esercizio 2017	Previsione 2018	Esercizio 2018	Esercizio 2018 vs Previsione 2018	Esercizio 2018 vs Esercizio 2017
0309010438					
Rimanenze finali altri beni e prodotti sanitari	(127.989)	0	(180.987)	(180.987)	(52.999)
0309010439					
Rimanenze finali dispositivi da somministrazione, prelievo e raccolta	(569.118)	0	(632.497)	(632.497)	(63.379)
0309010440					
Rimanenze finali dispositivi impiantabili attivi	(30.320)	0	(31.197)	(31.197)	(877)
0309010441					
Rimanenze finali altri dispositivi per apparato cardiocircolatorio	(123.104)	0	(192.131)	(192.131)	(69.028)
0309010442					
Rimanenze finali disinfettanti, antisettici e proteolitici (D.Lgs. 46/97)	(22.348)	0	(23.214)	(23.214)	(866)
0309010443					
Rimanenze finali dispositivi per apparato gastrointestinale	(83.693)	0	(108.874)	(108.874)	(25.180)
0309010444					
Rimanenze finali dispositivi da sutura	(349.749)	0	(199.431)	(199.431)	150.318
0309010445					
Rimanenze finali dispositivi per sistema nervoso e midollare	(28.260)	0	(24.648)	(24.648)	3.612
0309010446					
Rimanenze finali dispositivi per odontoatria, oftalmologia e otorinolaringoiatria	(71.817)	0	(77.788)	(77.788)	(5.970)
0309010447					
Rimanenze finali dispositivi per apparato respiratorio e anestesia	(182.239)	0	(226.521)	(226.521)	(44.283)
0309010448					
Rimanenze finali dispositivi di protezione e ausili per incontinenza (D.Lgs. 46/97)	(196.921)	0	(188.553)	(188.553)	8.369
0309010449					
Rimanenze finali dispositivi per apparato urogenitale	(51.127)	0	(58.158)	(58.158)	(7.032)
0309010450					
Rimanenze finali dispositivi vari	(304.843)	0	(302.955)	(302.955)	1.887
0309010451					
Rimanenze finali dispositivi per medicazioni generali e specialistiche	(357.450)	0	(347.297)	(347.297)	10.153
0309010452					
Rimanenze finali Farmaci innovativi	(796.558)	0	(425.624)	(425.624)	370.934
0714010101					
Rimanenze iniziali medicinali con AIC	4.636.667	0	4.388.956	4.388.956	(247.711)
0714010102					
Rimanenze iniziali soluzioni infusionali con AIC	1.438	0	1.399	1.399	(39)
0714010103					
Rimanenze iniziali ossigeno con AIC	10.294	0	1.633	1.633	(8.661)
0714010104					
Rimanenze iniziali altri gas medicali con AIC	2.369	0	9.993	9.993	7.625
0714010105					
Rimanenze iniziali emoderivati con AIC	298.115	0	415.087	415.087	116.972
0714010106					
Rimanenze iniziali medicinali senza AIC	126.881	0	220.506	220.506	93.625
0714010109					
Rimanenze iniziali strumentazione per bioimmagini e radioterapia	0	0	22.326	22.326	22.326
0714010110					
Rimanenze iniziali materiale per sterilizzazione	13.554	0	44.744	44.744	31.190
0714010111					
Rimanenze iniziali dispositivi per chirurgia mini-invasiva ed elettrochirurgia	174.192	0	191.192	191.192	17.000
0714010112					
Rimanenze iniziali protesi ortopediche e mezzi per osteosintesi e sintesi tendineo- legamentosa	50.151	0	156.989	156.989	106.838
0714010113					
Rimanenze iniziali protesi oculistiche	24.968	0	21.295	21.295	(3.674)
0714010114					
Rimanenze iniziali protesi vascolari e cardiache	1.839	0	7.516	7.516	5.677

366

367

Bilancio di Esercizio 2018 - Dettagli di CE

	Esercizio 2017	Previsione 2018	Esercizio 2018	Esercizio 2018 vs Previsione 2018	Esercizio 2018 vs Esercizio 2017
0714010115	10.863	0	15.681	15.681	4.818
0714010116	21.595	0	32.718	32.718	11.123
0714010117	45.796	0	58.520	58.520	12.723
0714010118	104.046	0	270.520	270.520	166.474
0714010119	179.690	0	78.185	78.185	(101.506)
0714010120	589	0	713	713	123
0714010121	55.550	0	92.098	92.098	36.548
0714010122	1.255.177	0	1.482.372	1.482.372	227.195
0714010123	28.003	0	80.004	80.004	52.001
0714010124	132.460	0	196.662	196.662	64.201
0714010125	9.174	0	16.526	16.526	7.351
0714010126	4.509	0	5.616	5.616	1.107
0714010127	63.760	0	58.004	58.004	(5.756)
0714010130	0	0	1.113	1.113	1.113
0714010136	26.507	0	42.718	42.718	16.211
0714010137	82.189	0	125.486	125.486	43.297
0714010138	102.718	0	127.989	127.989	25.271
0714010139	559.636	0	569.118	569.118	9.482
0714010140	58.041	0	30.320	30.320	(27.721)
0714010141	124.428	0	123.104	123.104	(1.325)
0714010142	29.236	0	22.348	22.348	(6.888)
0714010143	59.952	0	83.693	83.693	23.741
0714010144	396.218	0	349.749	349.749	(46.469)
0714010145	12.512	0	28.260	28.260	15.748
0714010146	105.207	0	71.817	71.817	(33.390)
0714010147	125.642	0	182.239	182.239	56.596
0714010148	212.602	0	196.921	196.921	(15.680)

Bilancio di esercizio 2018 - Dettagli di CE

	Esercizio 2017	Previsione 2018	Esercizio 2018	Esercizio 2018 vs Previsione 2018	Esercizio 2018 vs Esercizio 2017
0714010149	65.965	0	51.127	51.127	(14.838)
0714010150	234.985	0	304.843	304.843	69.857
0714010151	312.837	0	357.450	357.450	44.613
0714010152	406.045	0	796.558	796.558	390.513
BA2670	(1.167.704)	0	(5.123.500)	(5.123.500)	(3.955.796)
0309010602	(29.728)	0	(29.505)	(29.505)	223
0309010604	(192.555)	0	(102.147)	(102.147)	90.408
0309010605	(169.735)	0	(107.409)	(107.409)	62.326
0309010606	(85.875)	0	(139.325)	(139.325)	(53.450)
0309010608	(26.463)	0	(15.167)	(15.167)	11.297
0309010610	(5.031)	0	(4.064)	(4.064)	967
0309010611	(1.230)	0	(502)	(502)	727
0714020102	35.073	0	29.728	29.728	(5.345)
0714020104	171.773	0	192.555	192.555	20.783
0714020105	161.363	0	169.735	169.735	8.372
0714020106	55.250	0	85.875	85.875	30.625
0714020108	25.964	0	26.463	26.463	499
0714020110	3.934	0	5.031	5.031	1.097
0714020111	2.869	0	1.230	1.230	(1.640)
BA2680	(54.391)	0	112.499	112.499	166.889
0715010101	9.268.206	1.713.430	1.357.811	(355.619)	(7.910.395)
BA2710	9.268.206	1.713.430	1.357.811	(355.619)	(7.910.395)
0715010102	562.892	384.092	0	(384.092)	(562.892)
BA2720	562.892	384.092	0	(384.092)	(562.892)
0715010103	4.358.962	0	272.177	272.177	(4.086.785)

368

Bilancio di Esercizio 2018 - Dettagli di CE

	Esercizio 2017	Previsione 2018	Esercizio 2018	Esercizio 2018 vs Previsione 2018	Esercizio 2018 vs Esercizio 2017
BA2730	B.16.A.3)	4.358.962	0	272.177	(4.086.785)
	Accantonamenti per rischi connessi all'acquisto di prestazioni sanitarie da privato				
0715010104	Accantonamenti per copertura diretta dei rischi (autoassicurazione)	3.111.381	2.866.567	2.297.726	(813.656)
BA2740	B.16.A.4)	3.111.381	2.866.567	2.297.726	(813.656)
	Accantonamenti per copertura diretta dei rischi (autoassicurazione)				
0715020101	Accantonamenti per premio di operosità (SUMAI)	223.016	225.173	264.664	41.649
BA2760	B.16.B)	223.016	225.173	264.664	41.649
	Accantonamenti per premio di operosità (SUMAI)				
0715030112	Accantonamenti per quote inutilizzate contributi da Regione per quota Progetti di PSN L 662/96	7.018.128	4.021.567	7.216.730	198.602
BA2780	B.16.C.1)	7.018.128	4.021.567	7.216.730	198.602
	Accantonamenti per quote inutilizzate contributi da Regione e Prov. Aut. per quota F.S. vincolato				
0715030201	Accantonamenti per quote inutilizzate contributi da soggetti pubblici (extra fondo) vincolati	50.302	0	53.106	2.803
BA2790	B.16.C.2)	50.302	0	53.106	2.803
	Accantonamenti per quote inutilizzate contributi da soggetti pubblici (extra fondo) vincolati				
0715040201	Accantonamenti rinnovi convenzioni MMG/PLS/MCA	653.733	653.733	1.507.157	853.424
BA2840	B.16.D.2)	653.733	653.733	1.507.157	853.424
	Acc. Rinnovi convenzioni MMG/PLS/MCA				
0715040301	Accantonamenti rinnovi convenzioni medici Sumai	82.934	82.935	200.998	118.064
BA2850	B.16.D.3)	82.934	82.935	200.998	118.064
	Acc. Rinnovi convenzioni Medici Sumai				
0715040401	Accantonamenti rinnovi contrattuali: dirigenza medica	757.797	757.797	2.419.388	1.661.591
BA2860	B.16.D.4)	757.797	757.797	2.419.388	1.661.591
	Acc. Rinnovi contratti: dirigenza medica				
0715040501	Accantonamenti rinnovi contrattuali: dirigenza non medica ruolo sanitario	56.100	56.100	179.109	123.009
BA2870	B.16.D.5)	56.100	56.100	179.109	123.009
	Acc. Rinnovi contratti: dirigenza non medica				
0715040502	Accantonamenti rinnovi contrattuali: dirigenza non medica ruolo professionale	4.558	4.557	14.551	9.993
0715040503	Accantonamenti rinnovi contrattuali: dirigenza non medica ruolo tecnico	5.373	5.372	17.153	11.781
0715040504	Accantonamenti rinnovi contrattuali: dirigenza non medica ruolo amministrativo	8.918	8.917	28.471	19.553
BA2870	B.16.D.5)	74.949	74.947	239.284	164.335
	Acc. Rinnovi contratti: dirigenza non medica				
0715040601	Accantonamenti rinnovi contrattuali: comparto ruolo sanitario	725.501	725.501	0	(725.501)
0715040602	Accantonamenti rinnovi contrattuali: comparto ruolo professionale	543	543	0	(543)
0715040603	Accantonamenti rinnovi contrattuali: comparto ruolo tecnico	177.873	177.872	0	(177.873)

Bilancio di Esercizio 2018 - Dettagli di CE

	Esercizio 2017	Previsione 2018	Esercizio 2018	Esercizio 2018 vs Previsione 2018	Esercizio 2018 vs Esercizio 2017
0715040604	104.410	104.411	0	(104.411)	(104.410)
Accantonamenti rinnovi contrattuali: comparto ruolo amministrativo					
BA2880	1.008.327	1.008.327	0	(1.008.327)	(1.008.327)
B.16.D.6) Acc. Rinnovi contratti.: comparto					
0715040705	300.000	0	2.400.000	2.400.000	2.100.000
Altri accantonamenti					
BA2890	300.000	0	2.400.000	2.400.000	2.100.000
B.16.D.7) Altri accantonamenti					
0401020101	0	0	1.395	1.395	1.395
Interessi attivi su c/c postali					
CA0030	0	0	1.395	1.395	1.395
C.1.B) Interessi attivi su c/c postali e bancari					
0801030101	157.753	0	1.449.403	1.449.403	1.291.650
Interessi moratori					
0801030102	74	0	0	0	(74)
Altri interessi passivi					
CA0140	157.827	0	1.449.403	1.449.403	1.291.576
C.3.C) Altri interessi passivi					
0802010101	4.522	0	1.932	1.932	(2.590)
Altri oneri finanziari					
CA0160	4.522	0	1.932	1.932	(2.590)
C.4.A) Altri oneri finanziari					
0601020201	1.937.686	0	3.032.781	3.032.781	1.095.095
Sopraavvenienze attive v/Aziende sanitarie pubbliche della Regione relative alla mobilità intraregionale					
0601020202	111.766	127.969	21.274	(106.694)	(90.492)
Altre sopraavvenienze attive v/Aziende sanitarie pubbliche della Regione					
EA0060	2.049.452	127.969	3.054.055	2.926.087	1.004.603
E.1.B.2.1) Sopraavvenienze attive v/Aziende sanitarie pubbliche della Regione					
0601020207	2.999.853	532.350	2.636.095	2.103.745	(363.758)
Sopraavvenienze attive v/terzi relative all'acquisto prestazioni sanitarie da operatori accreditati					
EA0120	2.999.853	532.350	2.636.095	2.103.745	(363.758)
E.1.B.2.2.E) Sopraavvenienze attive v/terzi relative all'acquisto prestaz. sanitarie da operatori accreditati					
0601020208	341.296	312.971	468.854	155.882	127.558
Sopraavvenienze attive v/terzi relative all'acquisto di beni e servizi					
EA0130	341.296	312.971	468.854	155.882	127.558
E.1.B.2.2.F) Sopraavvenienze attive v/terzi relative all'acquisto di beni e servizi					
0601020209	0	1.584	0	(1.584)	0
Sopraavvenienze attive per attività libero professionale					
0601020210	2.010.659	130.381	1.380.885	1.250.504	(629.774)
Altre sopraavvenienze attive v/terzi					
EA0140	2.010.659	131.965	1.380.885	1.248.920	(629.774)
E.1.B.2.2.G) Altre sopraavvenienze attive v/terzi					
0601020306	1.672.404	4.378.045	326.390	(4.051.656)	(1.346.014)
Insussistenze attive v/terzi relative all'acquisto prestazioni sanitarie da operatori accreditati					
EA0220	1.672.404	4.378.045	326.390	(4.051.656)	(1.346.014)
E.1.B.3.2.E) Insussistenze attive v/terzi relative all'acquisto prestaz. sanitarie da operatori accreditati					
0601020307	288.245	112.893	4.775.755	4.662.862	4.487.510
Insussistenze attive v/terzi relative all'acquisto di beni e servizi					

371

Bilancio di Esercizio 2018 - Dettagli di CE

	Esercizio 2017	Previsione 2018	Esercizio 2018	Esercizio 2018 vs Previsione 2018	Esercizio 2018 vs Esercizio 2017
EA0230	288.245	112.893	4.775.755	4.662.862	4.487.510
0601020308	175.240	12.134	68.794	56.660	(56.446)
EA0240	125.240	12.134	68.794	56.660	(56.446)
1001010101	0	0	19.530	19.530	19.530
EA0270	0	0	19.530	19.530	19.530
1001020302	134.079	9.262	122.870	113.607	(11.209)
EA0340	134.079	9.262	122.870	113.607	(11.209)
1001020304	183.241	419.240	3.920	(415.320)	(179.321)
EA0380	183.241	419.240	3.920	(415.320)	(179.321)
1001020305	5.333	13.393	7.521	(5.872)	2.187
EA0390	5.333	13.393	7.521	(5.872)	2.187
1001020306	363.166	604.849	2.590.078	1.985.228	2.226.912
EA0400	363.166	604.849	2.590.078	1.985.228	2.226.912
1001020307	0	0	2.273	2.273	2.273
EA0410	0	0	2.273	2.273	2.273
1001020308	48.576	64.768	53.208	(11.560)	4.632
EA0420	48.576	64.768	53.208	(11.560)	4.632
1001020309	25.282	26.011	965.342	939.332	940.060
EA0430	25.282	26.011	965.342	939.332	940.060
1001020310	2.651.266	833.112	2.001.062	1.167.949	(650.204)
EA0440	2.651.266	833.112	2.001.062	1.167.949	(650.204)
1001020312	134.395	93.503	557.031	463.527	422.636

Bilancio di Esercizio 2018 - Dettagli di CE

	Esercizio 2017	Previsione 2018	Esercizio 2018	Esercizio 2018 vs Previsione 2018	Esercizio 2018 vs Esercizio 2017
EA0450	134.395	93.503	557.031	463.527	422.636
1001020406	832.321	7.011	907.727	900.715	75.406
	<i>Insussistenze passive v/terzi relative all'acquisto prestazioni sanitarie da operatori accreditati</i>				
EA0530	832.321	7.011	907.727	900.715	75.406
1001020407	115.363	4.401	33.659	29.258	(81.705)
	<i>Insussistenze passive v/terzi relative all'acquisto di beni e servizi sanitarie da operatori accreditati</i>				
EA0540	115.363	4.401	33.659	29.258	(81.705)
1001020408	76.578	94.070	171.030	76.960	94.452
	<i>Altre insussistenze passive v/terzi</i>				
EA0550	76.578	94.070	171.030	76.960	94.452
1101010101	9.113.826	8.985.453	9.238.555	253.102	124.729
	<i>IRAP relativa al personale dipendente del ruolo sanitario</i>				
1101010102	30.363	31.354	30.304	(1.050)	(58)
	<i>IRAP relativa al personale dipendente del ruolo professionale</i>				
1101010103	927.111	1.096.530	1.167.591	71.060	240.480
	<i>IRAP relativa al personale dipendente del ruolo tecnico</i>				
1101010104	563.085	675.431	672.832	(2.599)	109.747
	<i>IRAP relativa al personale dipendente del ruolo amministrativo</i>				
YA0020	10.634.385	10.788.768	11.109.282	320.514	474.898
1101020101	272.085	299.518	346.168	46.650	74.083
	<i>IRAP relativa a collaboratori e personale assimilato a lavoro dipendente</i>				
1101020102	145.724	167.945	180.469	12.524	34.745
	<i>IRAP relativa ai medici di guardia medica</i>				
1101020103	41.457	34.121	40.527	6.407	(929)
	<i>IRAP relativa ai medici 118</i>				
1101020104	11.544	12.283	10.728	(1.554)	(815)
	<i>IRAP relativa ad altro (medicina dei servizi, psicologi, etc.)</i>				
YA0030	470.809	513.866	577.893	64.026	107.083
	<i>Y.1.B) IRAP relativa a collaboratori e personale assimilato a lavoro dipendente</i>				
1101030101	275.247	274.847	261.167	(13.680)	(14.081)
	<i>IRAP relativa ad attività intramoenia</i>				
1101030102	182.825	206.507	157.584	(48.923)	(25.241)
	<i>IRAP libera professione relativa ad attività istituzionale (ex. art. 55 c. 2 CCNL)</i>				
YA0040	458.072	481.354	418.751	(62.603)	(39.322)
1101040101	93.279	53.498	0	(53.498)	(93.279)
	<i>IRAP relativa ad attività commerciale</i>				
YA0050	93.279	53.498	0	(53.498)	(93.279)
1102020101	490.066	426.818	408.274	(18.544)	(81.792)
	<i>IRES su attività commerciale</i>				
YA0080	490.066	426.818	408.274	(18.544)	(81.792)
	<i>Y.2.B) IRES su attività commerciale</i>				

372

Bilancio di esercizio 2018 - Dettagli di CE DLGS 118/2011

	Esercizio 2017	Previsione 2018	Esercizio 2018	Esercizio 2018 vs Previsione 2018	Esercizio 2018 vs Esercizio 2017
0301010101	535.837.429	544.357.411	544.141.166	(216.245)	8.303.737
0301010102	11.928.457	11.122.352	11.338.598	216.245	(589.860)
0301010212	14.815.466	10.125.227	13.751.012	3.625.785	(1.064.453)
0301010215	0	0	13.790	13.790	13.790
A.1.a	562.581.352	565.604.991	569.244.566	3.639.575	6.663.214
0301020101	123.104	123.270	410.405	287.135	287.301
A.1.b.1	123.104	123.270	410.405	287.135	287.301
0301020306	156.684	14.260	168.535	154.276	11.851
A.1.b.6	156.684	14.260	168.535	154.276	11.851
0716010101	(6.506.319)	(7.978.991)	(4.347.847)	3.631.144	2.158.472
A.2	(6.506.319)	(7.978.991)	(4.347.847)	3.631.144	2.158.472
0302010102	0	697.057	618.167	(78.890)	618.167
0302010103	94.584	0	47.292	47.292	(47.292)
0302010104	609.546	1.317.252	1.278.940	(38.312)	669.394
0302010105	0	17.305	0	(17.305)	0
0302010107	280.769	45.655	0	(45.655)	(280.769)
0302010108	0	0	774.519	774.519	774.519
0302010111	0	375.214	291.196	(84.018)	291.196
0302010112	4.696.121	4.209.444	4.839.865	630.421	143.744
0302010117	0	0	220.805	220.805	220.805

373

374

Bilancio di Esercizio 2018 - Dettagli di CE DLGS 118/2011

	Esercizio 2017	Previsione 2018	Esercizio 2018	Esercizio 2018 vs Previsione 2018	Esercizio 2018 vs Esercizio 2017
0302020101	92.452	299.263	0	(299.263)	(92.452)
	Utilizzo fondi per quote inutilizzate contributi di esercizi precedenti da soggetti pubblici (extra fondo) vincolati				
A.3	5.773.473	6.961.190	8.070.784	1.109.594	2.297.312
0303010101	30.585.746	30.585.333	31.411.148	825.814	825.401
0303010102	31.524.191	30.901.333	32.521.005	1.619.672	996.814
0303010103	5.751.324	5.750.667	6.072.102	321.436	320.778
0303010105	2.437.190	2.524.000	2.423.368	(100.632)	(13.822)
0303010107	4.556.497	4.509.333	4.667.986	158.653	111.489
	Prestazioni di psichiatria residenziale e semiresidenziale nelle Strutture Psicosociali (erogate da privato accreditato)				
0303010108	13.565.690	13.565.333	13.551.276	(14.057)	(14.414)
0303010109	57.456	57.333	76.930	19.597	19.474
0303010110	1.531.007	1.530.667	1.554.303	23.637	23.296
0303010112	1.104.100	1.068.000	1.071.238	3.238	(32.861)
0303010113	175.654	176.000	176.713	713	1.059
0303010118	3.470.706	3.486.667	3.898.232	411.565	427.525
0303010119	151.334	112.000	154.182	42.182	2.848
0303010120	1.770.164	1.701.333	1.931.897	230.564	161.734
0303010301	1.554.681	2.101.333	7.320.391	5.219.058	5.765.710
0303010302	851.775	844.000	1.477.230	633.230	625.455
0303010304	1.604.980	1.605.333	2.471.453	866.120	866.473
0303010305	119.389	120.000	56.123	(63.877)	(63.266)
0303010306	502.038	502.667	506.661	3.995	4.623
0303010307	172.275	172.000	180.074	8.074	7.798
0303010308	512.404	512.000	469.731	(42.269)	(42.673)
0303010311	174.766	174.667	0	(174.667)	(174.766)
0303010314	1.697	2.262	2.626	364	930
	Altre prestazioni sanitarie e socio-sanitarie a rilevanza sanitaria non soggette a compensazione Extraregione				
0303010315	0	0	318.968	318.968	318.968
0303020101	11.917.704	11.370.667	10.285.883	(1.084.784)	(1.631.821)
	Prestazioni di ricovero da privati Extraregione in compensazione (mobilità attiva)				

Bilancio di Esercizio 2018 - Dettagli di CE DLGS 118/2011

	Esercizio 2017	Previsione 2018	Esercizio 2018	Esercizio 2018 vs Previsione 2018	Esercizio 2018 vs Esercizio 2017
0303020201	218.420	226.667	201.606	(25.060)	(16.813)
A.4.a	114.311.189	113.599.596	122.801.127	9.201.531	8.489.938
0303040101	50.046	89.330	80.437	(8.894)	30.391
0303040201	3.252.006	3.253.791	3.326.104	72.313	74.098
0303040301	22.415	23.645	17.535	(6.110)	(4.880)
0303040401	478.824	579.637	677.849	98.211	199.025
0303040601	97.870	94.041	130.775	36.734	32.905
0303040701	18.272	872	5.780	4.908	(12.492)
A.4.b	3.919.432	4.041.317	4.238.479	197.162	319.047
0303010203	45.365	59.385	90.382	30.997	45.017
0303030101	115.699	113.964	146.436	32.472	30.737
0303030102	44.855	7.410	2.500	(4.910)	(42.355)
0303030103	0	0	27.593	27.593	27.593
0303030104	1.020	1.170	541	(630)	(480)
0303030105	10.078	2.805	9.397	6.592	(681)
0303030106	312.592	294.632	327.977	33.345	15.385
0303030107	88.656	87.006	140.693	53.687	52.037
0303030108	80.520	78.580	143.257	64.677	62.737
0303030109	577.975	553.018	551.600	(1.418)	(26.375)
0303030110	263	350	118.767	118.417	118.504
0303030111	34.421	24.842	32.129	7.287	(2.293)
0303030114	320.300	207.710	312.040	104.330	(8.259)
0303030115	1.158.003	534.200	786.234	252.035	(371.769)
0303030116	40.543	49.722	270.609	220.887	230.066
0303030117	766.498	759.531	401.105	(358.426)	(365.393)

375

376

Bilancio di Esercizio 2018 - Dettagli di CE DLGS 118/2011

	Esercizio 2017	Previsione 2018	Esercizio 2018	Esercizio 2018 vs Previsione 2018	Esercizio 2018 vs Esercizio 2017
0303030118	14.716	15.654	11.275	(4.379)	(3.441)
0303030122	3.268	4.357	338.352	333.995	335.084
A.4.c	3.614.771	2.794.337	3.710.886	916.549	96.115
0304010101	166.974	113.372	151.673	38.300	(15.301)
0304030101	14.346	0	23.254	23.254	8.907
0304040301	135.884	70.309	180.597	110.288	44.713
0304040101	114.751	0	150.326	150.326	35.576
0304040201	14.710	10.666	8.375	(2.291)	(6.335)
0304040303	87.662	6.899	81.077	74.178	(6.585)
0304040304	70.008	77	13.333	13.256	(56.675)
0304050101	0	2.729.000	0	(2.729.000)	0
0304050102	20	27	0	(27)	(20)
0304050103	3.426.932	0	2.615.699	2.615.699	(811.233)
0304050201	866.980	771.217	634.409	(136.808)	(232.572)
A.5	4.898.267	3.701.568	3.858.743	157.175	(1.039.525)
0305010101	3.378.962	3.423.156	3.159.048	(264.108)	(219.914)
0305010102	1.382.098	1.385.345	1.443.224	57.879	61.125
0305010103	1.653.709	1.651.523	1.940.874	289.350	287.165
0305020101	330.323	349.398	386.662	37.264	56.339
A.6	6.745.092	6.809.422	6.929.807	120.385	184.715
0306010101	48.286	55.381	54.754	(627)	6.468
0306020101	1.468.545	1.574.332	1.674.246	99.914	205.701
0306030101	3.577.468	3.577.468	3.577.468	0	0
0306040101	4.730.694	3.299.309	5.185.207	1.885.898	454.513

Bilancio di Esercizio 2018 - Dettagli di CE DLGS 118/2011

	Esercizio 2017	Previsione 2018	Esercizio 2018	Esercizio 2018 vs Previsione 2018	Esercizio 2018 vs Esercizio 2017
A.7					
Quota contributi in c/capitale imputata nell'esercizio	9.824.993	8.506.490	10.491.675	1.985.185	666.682
0308010102 Ricavi per consulenze, certificazioni e attestazioni non sanitarie	1.820	2.427	0	(2.427)	(1.820)
0308010103 Ricavi per maggior comfort alberghiero	1.204	1.605	1.739	134	535
0308020101 Affitti attivi	221.561	113.692	186.882	73.190	(34.678)
0308030102 Proventi per multe, ammende e contravvenzioni (non sanitarie)	39.513	43.436	34.071	(9.364)	(5.442)
0308030104 Proventi per gestione distributori automatici di bibite	13.351	16.490	3.934	(12.555)	(9.416)
0308030105 Proventi per corsi di formazione	50.820	57.933	57.821	(112)	7.001
0308030109 Altri proventi non sanitari	294.033	177.247	266.999	89.752	(27.034)
A.9					
Altri ricavi e proventi	622.301	412.829	551.447	138.618	(70.854)
0701010101 Medicinali con AIC	58.058.876	60.204.603	70.487.643	10.283.040	12.428.767
0701010102 Soluzioni infusionali con AIC	36.071	43.184	17.397	(25.787)	(18.674)
0701010103 Ossigeno con AIC	1.784.466	1.084.557	1.358.852	274.295	(425.614)
0701010104 Altri gas medicali con AIC	169.365	141.655	174.948	33.293	5.582
0701010105 Emoderivati con AIC	3.209.151	3.750.435	2.011.801	(1.738.633)	(1.197.349)
0701010106 Medicinali senza AIC	722.586	738.044	752.264	14.220	29.679
0701010108 Farmaci innovativi	5.977.880	3.228.522	8.485.995	5.257.474	2.508.115
0701010202 Sangue ed emocomponenti da pubblico (Aziende sanitarie pubbliche extra Regione) - Mobilità extraregionale	187.349	188.000	23.081	(164.919)	(164.268)
0701010301 Strumentazione per bioimmagini e radioterapia	177.143	152.855	81.557	(71.297)	(95.586)
0701010302 Materiale per sterilizzazione	129.624	148.759	46.838	(101.921)	(82.787)
0701010303 Dispositivi per chirurgia mini-invasiva ed elettrochirurgia	1.449.808	1.472.752	1.483.448	10.696	33.640
0701010304 Protesi ortopediche e mezzi per osteosintesi e sintesi tendineo-legamentosa	2.805.651	2.932.723	3.078.145	145.422	272.494
0701010305 Protesi oculistiche	204.140	214.614	232.025	17.410	27.885
0701010306 Protesi vascolari e cardiache	1.648.631	1.711.399	1.843.129	131.730	194.498
0701010307 Altri dispositivi protesici impiantabili e prodotti per osteosintesi	64.077	61.881	53.882	(7.999)	(10.195)
0701010308 Supporti e ausili tecnici per persone disabili	88.677	97.624	126.751	29.127	38.074
0701010309 Dispositivi per emotrasfusione ed ematologia	639.215	764.031	429.955	(334.076)	(209.260)
0701010310 Dispositivi per dialisi	1.517.788	1.583.760	1.649.439	65.679	131.652

372

378

Bilancio di Esercizio 2018 - Dettagli di CE DLGS 118/2011

	Esercizio 2017	Previsione 2018	Esercizio 2018	Esercizio 2018 vs Previsione 2018	Esercizio 2018 vs Esercizio 2017
0701010311	11.969.008	12.116.641	12.786.549	669.907	817.541
0701010312	3.502.488	3.570.552	3.688.520	117.968	186.032
0701010313	3.456.008	3.581.923	3.071.999	(509.924)	(384.009)
0701010314	955.175	1.008.965	988.782	(20.183)	33.607
0701010315	1.054	2.843	1.610	(1.233)	556
0701010316	736.677	821.743	631.470	(190.273)	(105.207)
0701010317	201.076	228.217	196.989	(31.229)	(4.088)
0701010318	1.942.531	2.054.855	2.170.842	115.987	228.311
0701010319	436.779	424.045	374.482	(49.564)	(62.298)
0701010320	934.868	965.180	1.021.118	55.938	86.250
0701010321	95.831	98.179	117.827	19.649	21.996
0701010322	345.091	360.933	362.947	2.014	17.856
0701010323	1.485.021	1.523.039	1.286.174	(236.865)	(198.847)
0701010324	79.263	91.515	120.205	28.690	40.941
0701010325	364.072	378.893	544.399	165.506	180.327
0701010326	505.377	533.855	602.907	69.052	97.530
0701010327	1.642.743	1.630.300	2.080.337	450.037	437.594
0701010328	204.050	212.608	177.027	(35.581)	(27.023)
0701010329	1.684.981	1.769.505	1.728.421	(41.085)	43.440
0701010330	1.922.863	1.961.188	1.894.088	(67.100)	(28.775)
0701010401	29.236	28.952	37.219	8.267	7.983
0701010402	440.409	448.743	431.742	(17.001)	(8.668)
0701010502	602.024	529.607	575.429	45.822	(26.594)
0701010503	1.778.839	1.229.111	1.647.356	418.245	(131.483)
0701010701	7.134	7.720	11.791	4.071	4.657
0701010702	719	958	8.845	7.887	8.126
0701010801	49.771	40.118	54.714	14.596	4.943

Bilancio di Esercizio 2018 - Dettagli di CE DLGS 118/2011

	Esercizio 2017	Previsione 2018	Esercizio 2018	Esercizio 2018 vs Previsione 2018	Esercizio 2018 vs Esercizio 2017
0701010802	532.761	455.433	805.001	349.568	272.240
0701010803	1.352.043	1.361.639	1.333.792	(27.847)	(18.251)
B.1.a	116.128.392	115.956.657	131.089.733	15.133.075	14.961.341
0701020101	251	111	84	(28)	(167)
0701020102	41.796	38.531	64.306	25.775	22.510
0701020103	135.938	116.297	172.420	56.122	36.482
0701020104	186.697	217.762	127.865	(89.897)	(58.833)
0701020105	327.031	422.391	350.110	(72.281)	23.080
0701020106	181.769	161.142	188.489	27.347	6.720
0701020108	16.225	19.765	44.936	25.171	28.711
0701020110	9.789	9.706	6.459	(3.247)	(3.330)
0701020111	48.627	33.717	45.074	11.357	(3.553)
B.1.b	948.123	1.019.423	999.743	(19.680)	51.620
0309010401	(4.388.956)	0	(9.637.765)	(9.637.765)	(5.248.809)
0309010402	(1.399)	0	(4.721)	(4.721)	(3.322)
0309010403	(1.633)	0	(1.919)	(1.919)	(286)
0309010404	(9.993)	0	(18.282)	(18.282)	(8.288)
0309010405	(415.087)	0	(299.372)	(299.372)	115.715
0309010406	(220.506)	0	(153.849)	(153.849)	66.657
0309010409	(22.326)	0	(57.070)	(57.070)	(34.744)
0309010410	(44.744)	0	(8.572)	(8.572)	36.172
0309010411	(191.192)	0	(237.459)	(237.459)	(46.267)
0309010412	(156.989)	0	(125.903)	(125.903)	31.086
0309010413	(21.295)	0	(28.296)	(28.296)	(7.001)
0309010414	(7.516)	0	(4.905)	(4.905)	2.611
0309010415	(15.681)	0	(8.142)	(8.142)	7.539
0309010416	(32.718)	0	(15.278)	(15.278)	17.441

379

380

Bilancio di Esercizio 2018 - Dettagli di CE DLGS 118/2011

	Esercizio 2017	Previsione 2018	Esercizio 2018	Esercizio 2018 vs Previsione 2018	Esercizio 2018 vs Esercizio 2017
0309010417	(58.520)	0	(43.183)	(43.183)	15.337
0309010418	(270.520)	0	(349.679)	(349.679)	(79.159)
0309010419	(78.185)	0	(349.609)	(349.609)	(271.425)
0309010420	(713)	0	(971)	(971)	(259)
0309010421	(92.098)	0	(59.942)	(59.942)	32.156
0309010422	(1.482.372)	0	(1.412.544)	(1.412.544)	69.829
0309010423	(80.004)	0	(36.165)	(36.165)	43.839
0309010424	(196.662)	0	(341.903)	(341.903)	(145.241)
0309010425	(16.526)	0	(51.497)	(51.497)	(34.971)
0309010426	(5.616)	0	(5.237)	(5.237)	378
0309010427	(58.004)	0	(66.413)	(66.413)	(8.408)
0309010430	(1.113)	0	(2.857)	(2.857)	(1.744)
0309010436	(42.718)	0	(22.569)	(22.569)	20.149
0309010437	(125.486)	0	(93.627)	(93.627)	31.859
0309010438	(127.989)	0	(180.987)	(180.987)	(52.999)
0309010439	(569.118)	0	(632.497)	(632.497)	(63.379)
0309010440	(30.320)	0	(31.197)	(31.197)	(877)
0309010441	(123.104)	0	(192.131)	(192.131)	(69.028)
0309010442	(22.348)	0	(23.214)	(23.214)	(866)
0309010443	(83.693)	0	(108.874)	(108.874)	(25.180)
0309010444	(349.749)	0	(199.431)	(199.431)	150.318
0309010445	(28.260)	0	(24.648)	(24.648)	3.612
0309010446	(71.817)	0	(77.788)	(77.788)	(5.970)
0309010447	(182.239)	0	(226.521)	(226.521)	(44.283)
0309010448	(196.921)	0	(188.553)	(188.553)	8.369
0309010449	(51.127)	0	(58.158)	(58.158)	(7.032)
0309010450	(304.843)	0	(302.955)	(302.955)	1.887

Bilancio di Esercizio 2018 - Dettagli di CE DLGS 118/2011

	Esercizio 2017	Previsione 2018	Esercizio 2018	Esercizio 2018 vs Previsione 2018	Esercizio 2018 vs Esercizio 2017
0309010451	(357.450)	0	(347.297)	(347.297)	10.153
0309010452	(796.558)	0	(425.624)	(425.624)	370.934
0714010101	4.636.667	0	4.388.956	4.388.956	(247.711)
0714010102	1.438	0	1.399	1.399	(39)
0714010103	10.294	0	1.633	1.633	(8.661)
0714010104	2.369	0	9.993	9.993	7.625
0714010105	298.115	0	415.087	415.087	116.972
0714010106	126.881	0	220.506	220.506	93.625
0714010109	0	0	22.326	22.326	22.326
0714010110	13.554	0	44.744	44.744	31.190
0714010111	174.192	0	191.192	191.192	17.000
0714010112	50.151	0	156.989	156.989	106.838
0714010113	24.968	0	21.295	21.295	(3.674)
0714010114	1.839	0	7.516	7.516	5.677
0714010115	10.863	0	15.681	15.681	4.818
0714010116	21.595	0	32.718	32.718	11.123
0714010117	45.796	0	58.520	58.520	12.723
0714010118	104.046	0	270.520	270.520	166.474
0714010119	179.690	0	78.185	78.185	(101.506)
0714010120	589	0	713	713	123
0714010121	55.550	0	92.098	92.098	36.548
0714010122	1.255.177	0	1.482.372	1.482.372	227.195
0714010123	28.003	0	80.004	80.004	52.001
0714010124	132.460	0	196.662	196.662	64.201
0714010125	9.174	0	16.526	16.526	7.351
0714010126	4.509	0	5.616	5.616	1.107
0714010127	63.760	0	58.004	58.004	(5.756)

381

382

Bilancio di Esercizio 2018 - Dettagli di CE DLGS 118/2011

	Esercizio 2017	Previsione 2018	Esercizio 2018	Esercizio 2018 vs Previsione 2018	Esercizio 2018 vs Esercizio 2017
0714010130	0	0	1.113	1.113	1.113
0714010136	26.507	0	42.718	42.718	16.211
0714010137	82.189	0	125.486	125.486	43.297
0714010138	102.718	0	127.989	127.989	25.271
0714010139	559.636	0	569.118	569.118	9.482
0714010140	58.041	0	30.320	30.320	(27.721)
0714010141	124.428	0	123.104	123.104	(1.325)
0714010142	29.236	0	22.348	22.348	(6.888)
0714010143	59.952	0	83.693	83.693	23.741
0714010144	396.218	0	349.749	349.749	(46.469)
0714010145	12.512	0	28.260	28.260	15.748
0714010146	105.207	0	71.817	71.817	(33.390)
0714010147	125.642	0	182.239	182.239	56.596
0714010148	212.602	0	196.921	196.921	(15.680)
0714010149	65.965	0	51.127	51.127	(14.838)
0714010150	234.985	0	304.843	304.843	69.857
0714010151	312.837	0	357.450	357.450	44.613
0714010152	406.045	0	796.558	796.558	390.513
B.10.a	(1.167.704)	0	(5.123.500)	(5.123.500)	(3.955.796)
0309010602	(29.728)	0	(29.505)	(29.505)	223
0309010604	(192.555)	0	(102.147)	(102.147)	90.408
0309010605	(169.735)	0	(107.409)	(107.409)	62.326
0309010606	(85.875)	0	(139.325)	(139.325)	(53.450)
0309010608	(26.463)	0	(15.167)	(15.167)	11.297
0309010610	(5.031)	0	(4.064)	(4.064)	967
0309010611	(1.230)	0	(502)	(502)	727
0714020102	35.073	0	29.728	29.728	(5.345)

Bilancio di Esercizio 2018 - Dettagli di CE DLGS 118/2011

	Esercizio 2017	Previsione 2018	Esercizio 2018	Esercizio 2018 vs Previsione 2018	Esercizio 2018 vs Esercizio 2017
0714020104	171.773	0	192.555	192.555	20.783
0714020105	161.363	0	169.735	169.735	8.372
0714020106	55.250	0	85.875	85.875	30.625
0714020108	25.964	0	26.463	26.463	499
0714020110	3.934	0	5.031	5.031	1.097
0714020111	2.869	0	1.230	1.230	(1.640)
B.10.b	(54.391)	0	112.499	112.499	166.889
0715010101	9.268.206	1.713.430	1.357.811	(355.619)	(7.910.395)
0715010102	562.892	384.092	0	(384.092)	(562.892)
0715010103	4.358.962	0	272.177	272.177	(4.086.785)
0715010104	3.111.381	2.866.567	2.297.726	(568.841)	(813.656)
B.11.a	17.301.442	4.964.089	3.927.714	(1.036.375)	(13.373.728)
0715020101	223.016	225.173	264.664	39.491	41.649
B.11.b	223.016	225.173	264.664	39.491	41.649
0715030112	7.018.128	4.021.567	7.216.730	3.195.163	198.602
0715030201	50.302	0	53.106	53.106	2.803
B.11.c	7.068.430	4.021.567	7.269.835	3.248.269	201.406
0715040201	653.733	653.733	1.507.157	853.424	853.424
0715040301	82.934	82.935	200.998	118.063	118.064
0715040401	757.797	757.797	2.419.388	1.661.591	1.661.591
0715040501	56.100	56.100	179.109	123.009	123.009
0715040502	4.558	4.557	14.551	9.994	9.993
0715040503	5.373	5.372	17.153	11.781	11.780
0715040504	8.918	8.917	28.471	19.554	19.553
0715040601	725.501	725.501	0	(725.501)	(725.501)

383

384

Bilancio di Esercizio 2018 - Dettagli di CE DLGS 118/2011

	Esercizio 2017	Previsione 2018	Esercizio 2018	Esercizio 2018 vs Previsione 2018	Esercizio 2018 vs Esercizio 2017
0715040602	543	543	0	(543)	(543)
0715040603	177.873	177.872	0	(177.872)	(177.873)
0715040604	104.410	104.411	0	(104.411)	(104.410)
0715040705	300.000	0	2.400.000	2.400.000	2.100.000
B.1.1.d	2.877.740	2.577.739	6.766.827	4.189.088	3.889.087
0702010101	24.328.709	24.774.534	24.517.315	(257.219)	188.605
0702010102	6.208.374	6.164.221	6.415.071	250.850	206.696
0702010103	4.008.917	4.034.487	3.931.464	(103.023)	(77.453)
0702010104	718.221	747.883	653.213	(94.670)	(65.008)
0702010105	171.628	168.876	136.444	(32.433)	(35.185)
0702010106	35.057	34.667	38.671	4.004	3.614
0702010107	184.749	185.333	217.108	31.774	32.359
B.2.a	35.655.655	36.110.000	35.909.284	(200.717)	253.629
0702010201	52.796.219	52.540.936	50.005.470	(2.535.466)	(2.790.748)
0702010202	127.927	123.457	124.208	751	(3.719)
0702010203	1.251.971	1.252.000	1.277.628	25.628	25.658
0702010204	387.832	388.000	457.055	69.055	69.223
B.2.b	54.563.948	54.304.393	51.864.361	(2.440.032)	(2.699.587)
0309010805	(1.025.595)	(982.212)	(976.058)	6.154	49.537
0309010806	(352.280)	(337.200)	(337.730)	(530)	14.550
0309010807	(216.259)	(207.328)	(188.629)	18.699	27.629
0309010808	(18.668)	(6.013)	(58.256)	(52.243)	(39.588)

Bilancio di Esercizio 2018 - Dettagli di CE DLGS 118/2011

	Esercizio 2017	Previsione 2018	Esercizio 2018	Esercizio 2018 vs Previsione 2018	Esercizio 2018 vs Esercizio 2017
0309010809	(3.322)	(3.056)	(3.738)	(682)	(417)
Compartecipazione alla spesa per prestazioni sanitarie - Ticket sulle prestazioni assistenza specialistica ambulatoriale da privato per cittadini non residenti - Extraregione					
0309010810	(400)	(187)	(1.170)	(983)	(770)
Quota fissa di cui all'art. 17, comma 6, del D.L. 98/2011 per assistenza specialistica ambulatoriale da privato per cittadini non residenti - Extraregione					
0702010301	7.681.961	7.682.667	7.623.510	(59.156)	(58.451)
Costi per assistenza specialistica ambulatoriale da pubblico (Aziende sanitarie pubbliche della Regione)					
0702010302	82	0	82	82	0
Servizi sanitari da privato accreditato insito in Regione territorio extra ASL v/ cittadini residenti in territorio ASL - rientranti nei contratti negoziali (branche a visita)					
0702010303	1.255.932	1.268.000	1.200.763	(67.237)	(55.169)
Servizi sanitari da case di cura private insite in Regione territorio extra ASL v/ cittadini residenti in territorio ASL - rientranti nei contratti negoziali (assistenza specialistica ambulatoriale)					
0702010304	60.147	76.000	55.004	(20.996)	(5.142)
Servizi sanitari da altri soggetti privati insiti in Regione territorio extra ASL v/cittadini residenti nel territorio ASL rientranti nei contratti negoziali (assistenza specialistica ambulatoriale)					
0702010305	189.345	204.007	360.210	156.203	170.865
Costi per assistenza specialistica ambulatoriale da pubblico (altri soggetti pubblici della Regione)					
0702010306	4.257.840	4.460.000	4.000.754	(459.246)	(257.086)
Costi per assistenza specialistica ambulatoriale da pubblico (Extraregione)					
0702010307	4.899.151	4.659.605	4.486.744	(172.861)	(412.407)
Costi per assistenza specialistica ambulatoriale da privato - Medici SUMAI					
0702010308	60.979	52.693	83.336	30.643	22.358
Servizi sanitari per assistenza specialistica da IRCCS privati e Policlinici privati					
0702010310	4.475.774	4.672.228	4.514.982	(157.247)	39.207
Servizi sanitari da case di cura private insite nel territorio ASL v/ cittadini residenti nel territorio ASL - rientranti nei contratti negoziali (assistenza specialistica ambulatoriale)					
0702010311	2.312.295	2.408.905	2.248.146	(160.760)	(64.150)
Servizi sanitari da case di cura private insite nel territorio ASL v/cittadini residenti nella Regione in territorio extra ASL rientranti nei contratti negoziali (assist. specialistica ambulatoriale)					
0702010313	2.665	154	14.348	14.194	11.684
Servizi sanitari da case di cura private - per cittadini residenti acquistate fuori contratti negoziali in strutture entro Regione (assistenza specialistica ambulatoriale)					
0702010314	28.718	24.603	32.602	7.999	3.884
Servizi sanitari da privato accreditato insito nel territorio ASL v/ cittadini residenti in territorio ASL - rientranti nei contratti negoziali (branche a visita)					
0702010315	3.499	2.925	6.588	3.663	3.089
Servizi sanitari da privato accreditato insito nel territorio ASL v/ cittadini residenti nella Regione in territorio extra ASL - rientranti nei contratti negoziali (branche a visita)					
0702010316	0	0	3	3	3
Servizi sanitari da privato accreditato per cittadini residenti acquistate in strutture fuori Regione (branche a visita)					

385

386

Bilancio di Esercizio 2018 - Dettagli di CE DLGS 118/2011

	Esercizio 2017	Previsione 2018	Esercizio 2018	Esercizio 2018 vs Previsione 2018	Esercizio 2018 vs Esercizio 2017
0702010318	2.993.859	3.079.154	3.035.422	(43.733)	41.562
	Servizi sanitari da altri soggetti privati insiti nel Territorio ASL v/ cittadini residenti nel territorio ASL - rientranti nei contratti negoziali (assistenza specialistica ambulatoriale)				
0702010319	490.558	488.064	506.050	17.986	15.493
	Servizi sanitari da altri soggetti privati insiti nel territorio ASL v/cittadini residenti nella Regione in territorio extra ASL rientranti nei contratti negoziali (ass. specialistica ambulatoriale)				
0702010321	2.298	0	5.004	5.004	2.706
	Servizi sanitari da altri soggetti privati - per cittadini residenti acquistate fuori contratti negoziali in strutture entro Regione (assistenza specialistica ambulatoriale)				
0702010322	0	0	108	108	108
	Servizi sanitari da privato accreditato v/ cittadini non residenti - extraregione (mobilità attiva in compensazione) (branche a visita)				
0702010323	181.940	193.095	155.652	(37.443)	(26.287)
	Servizi sanitari da case di cura private v/ cittadini non residenti - extraregione (mobilità attiva in compensazione) (assistenza specialistica ambulatoriale)				
0702010324	36.480	33.280	45.846	12.566	9.366
	Servizi sanitari da altri soggetti privati v/ cittadini non residenti - extraregione (mobilità attiva in compensazione) (assistenza specialistica ambulatoriale)				
0702010325	202.185	0	0	0	(202.185)
	Costi per cessioni di emocomponenti e cellule staminali extraregione				
B.2.c	27.519.184	27.769.385	26.809.571	(959.813)	(709.613)
0702010402	4.855.060	4.634.667	4.832.966	198.299	(22.094)
	Da privato accreditato insito in Regione territorio extra ASL v/ cittadini residenti in territorio ASL - rientranti nei contratti negoziali (riabilitazione ex art. 26)				
0702010405	10.990.063	11.107.349	10.714.220	(393.128)	(275.843)
	Da privato accreditato insito nel territorio ASL v/ cittadini residenti in territorio ASL - rientranti nei contratti negoziali (riabilitazione ex art. 26)				
0702010406	3.470.706	3.437.489	3.898.232	460.743	427.525
	Da privato accreditato insito nel territorio ASL v/ cittadini residenti nella Regione in territorio extra ASL - rientranti nei contratti negoziali (riabilitazione ex art. 26)				
0702010408	591.378	642.277	545.485	(96.792)	(45.893)
	Da privato accreditato per cittadini residenti acquistate in strutture fuori Regione (riabilitazione ex art. 26)				
B.2.d	19.907.208	19.821.781	19.990.903	169.122	83.695
0702010504	1.813.041	1.785.674	1.802.069	16.394	(10.972)
	Da privato per assistenza integrativa				
B.2.e	1.813.041	1.785.674	1.802.069	16.394	(10.972)
0702010604	4.792.096	4.944.153	4.852.166	(91.987)	60.070
	Da privato per assistenza protesica				
0702010605	1.592.199	1.484.054	1.451.063	(32.991)	(141.137)
	Da privato per materiale per incontinenza				
B.2.f	6.384.296	6.428.207	6.303.229	(124.978)	(81.067)
0309010905	(70.673)	(60.828)	(75.662)	(14.834)	(4.989)
	Acquisti di servizi sanitari per assistenza protesica Compartecipazione alla spesa per prestazioni sanitarie - Ticket sulle sulle prestaz. trasferite dal regime di ricovero ordinario in regime ambulatoriale (DCA 50/2011) da Case di Cura private				

Bilancio di Esercizio 2018 - Dettagli di CE DLGS 118/2011

	Esercizio 2017	Previsione 2018	Esercizio 2018	Esercizio 2018 vs Previsione 2018	Esercizio 2018 vs Esercizio 2017
0309010906	(19.550)	(16.827)	(20.930)	(4.103)	(1.380)
Quota fissa di cui all'art. 17, comma 6, del D.L. 98/2011 per prestaz. trasferite dal regime di ricovero ordinario in regime ambulatoriale (DCA 50/2011) da Case di Cura private					
0702010701	25.677.170	25.677.333	23.797.587	(1.879.746)	(1.879.583)
0702010702	2.552.922	2.792.000	2.683.945	(108.055)	131.024
0702010704	23.048.879	23.056.000	24.057.993	1.001.993	1.009.114
0702010705	11.917.704	11.370.568	10.285.883	(1.084.685)	(1.631.821)
0702010708	30.343.479	29.783.709	30.203.429	419.720	(140.050)
0702010709	31.556.509	30.930.777	32.557.191	1.626.415	1.000.682
B.2.g	125.006.440	123.532.731	123.489.437	(43.294)	(1.517.002)
0702010802	1.648.165	1.633.333	1.551.576	(81.758)	(96.589)
0702010804	6.667	8.889	81.782	72.892	75.115
0702010805	4.344.966	4.249.719	4.308.038	58.319	(36.928)
0702010806	4.556.497	4.508.777	4.667.986	159.209	111.489
0702010807	770.418	748.833	822.496	73.664	52.079
0702010809	1.872.399	1.943.710	1.589.885	(353.825)	(282.513)
B.2.h	13.199.111	13.093.262	13.021.762	(71.499)	(177.349)
0702010901	4.391.410	4.392.000	4.464.112	72.112	72.703
0702010903	1.585.422	1.585.333	2.195.879	610.546	610.457
0702010905	0	0	432.985	432.985	432.985
B.2.i	5.976.832	5.977.333	7.092.977	1.115.643	1.116.145

388

Bilancio di Esercizio 2018 - Dettagli di CE DLGS 118/2011

	Esercizio 2017	Previsione 2018	Esercizio 2018	Esercizio 2018 vs Previsione 2018	Esercizio 2018 vs Esercizio 2017
0309011001	(448.685)	(467.238)	(436.740)	30.498	11.945
	in convenzione - da privato				
0309011003	(61.179)	(51.572)	(55.622)	(4.051)	5.557
	Compartecipazione alla spesa per prestazioni sanitarie - Ticket sulle prestazioni termali in convenzione - da privato per cittadini non residenti - Extraregione				
0702011004	159.884	160.000	95.302	(64.698)	(64.582)
0702011005	985.596	1.044.548	943.261	(101.286)	(42.335)
	Da pubblico per prestazioni termali in convenzione (Extraregione)				
0702011006	1.351.679	1.308.657	1.315.059	6.403	(36.620)
	Da privato accreditato per prestazioni termali in convenzione insito nel territorio ASL v/ cittadini residenti in territorio ASL - rientranti nei contratti negoziali				
0702011009	301.368	337.270	288.245	(49.025)	(13.123)
	Da privato per prestazioni termali in convenzione per cittadini non residenti - Extraregione (mobilità attiva in compensazione)				
B.2.j	2.288.664	2.331.664	2.149.506	(182.159)	(139.158)
0702011101	124.343	124.000	103.216	(20.784)	(21.127)
	Da pubblico (Aziende sanitarie pubbliche della Regione) per trasporti sanitari per l'emergenza (Mobilità intraregionale)				
0702011105	228.484	228.000	344.125	116.125	115.641
	Da pubblico per trasporti sanitari per l'emergenza (Extraregione)				
0702011107	6.679.147	6.664.819	6.876.548	211.729	197.401
	Da privato per trasporti sanitari per l'emergenza				
0702011108	1.480.764	1.449.694	1.459.453	9.759	(21.311)
	Da privato per altri tipi di trasporto sanitario				
B.2.k	8.512.738	8.466.513	8.783.342	316.829	270.605
0702011205	1.337.420	1.205.333	1.445.082	239.749	107.662
	Da privato accreditato insito in Regione territorio extra ASL v/ cittadini residenti in territorio ASL - rientranti nei contratti negoziali (Centri Residenziali)				
0702011206	400.041	588.000	313.438	(274.562)	(86.603)
	Da privato accreditato insito in Regione territorio extra ASL v/ cittadini residenti in territorio ASL - rientranti nei contratti negoziali (Residenze Sanitarie Assistite)				
0702011211	168.459	137.125	160.969	23.844	(7.490)
	Da pubblico per assistenza geriatrica (extraregione) non soggetto a compensazione				
0702011215	621.441	645.995	618.594	(27.401)	(2.848)
	Da privato accreditato insito nel territorio ASL v/ cittadini residenti in territorio ASL - rientranti nei contratti negoziali (Centri Residenziali)				
0702011216	151.334	147.632	154.182	6.550	2.848
	Da privato accreditato insito nel territorio ASL v/ cittadini residenti nella Regione in territorio extra ASL - rientranti nei contratti negoziali (Centri Residenziali)				
0702011218	2.850.165	2.827.679	2.817.943	(9.736)	(32.222)
	Da privato accreditato insito nel territorio ASL v/ cittadini residenti in territorio ASL - rientranti nei contratti negoziali (Residenze Sanitarie Assistite)				
0702011219	1.770.164	1.715.260	1.931.897	216.638	161.734
	Da privato accreditato insito nel territorio ASL v/ cittadini residenti nella Regione in territorio extra ASL - rientranti nei contratti negoziali (Residenze Sanitarie Assistite)				
0702011221	1.018.118	970.842	1.120.985	150.142	102.867
	Da privato per assistenza ai tossicodipendenti e alcolisti (intraregionale)				

Bilancio di Esercizio 2018 - Dettagli di CE DLGS 118/2011

	Esercizio 2017	Previsione 2018	Esercizio 2018	Esercizio 2018 vs Previsione 2018	Esercizio 2018 vs Esercizio 2017
0702011224	5.249.388	5.101.230	5.163.858	62.628	(85.530)
0702011225	891.013	873.507	693.177	(180.330)	(197.836)
0702011226	75.595	80.054	57.523	(22.531)	(18.073)
0702011227	35.387	35.290	56.828	21.538	21.441
0702011228	1.639.946	1.426.640	1.753.168	326.528	113.222
0702011229	840	6.545	19.125	12.580	18.285
0702011230	0	0	770	770	770
B.2.1	16.209.312	15.761.130	16.307.539	546.409	98.226
0702011301	34.683	136.502	50.719	(85.783)	16.035
0702011302	2.118	0	3.499	3.499	1.381
0702011304	2.628.076	2.511.347	2.386.145	(125.202)	(241.930)
0702011305	162.576	157.503	177.602	20.099	15.026
0702011306	0	1.468	0	(1.468)	0
0702011307	18.048	15.934	14.348	(1.585)	(3.700)
0702011308	1.025	885	885	0	(140)
0702011310	355.672	435.479	570.364	134.885	214.692
0702011311	15.821	9.331	8.964	(368)	(6.858)
0702011316	75.468	96.288	108.505	12.217	33.036
0702011318	0	13.912	0	(13.912)	0
B.2.m	3.293.489	3.378.649	3.321.031	(57.618)	27.543
0702011401	326.600	473.982	349.366	(124.616)	22.766
0702011402	0	15.912	2.069	(13.842)	2.069

389

390

Bilancio di Esercizio 2018 - Dettagli di CE DLGS 118/2011

	Esercizio 2017	Previsione 2018	Esercizio 2018	Esercizio 2018 vs Previsione 2018	Esercizio 2018 vs Esercizio 2017
0702011407	9.110	12.250	8.437	(3.813)	(673)
0702011408	2.496	3.050	1.512	(1.538)	(984)
0702011410	182.090	179.587	168.964	(10.623)	(13.126)
0702011411	985.173	996.078	1.364.299	368.221	379.126
0702011412	245.640	291.424	249.313	(42.111)	3.673
0702011413	80	107	0	(107)	(80)
B.2.n	1.751.188	1.972.389	2.143.961	171.571	392.772
0702011501	298.527	111.995	416.373	304.378	117.847
0702011502	24.434	16.267	0	(16.267)	(24.434)
0702011503	2.372.315	1.906.671	2.164.804	258.134	(207.511)
0702011504	0	0	865	865	865
0702011505	8.005	10.674	3.517	(7.157)	(4.488)
0702011509	8.413	3.896	0	(3.896)	(8.413)
0702011510	242.210	280.000	256.736	(23.264)	14.526
0702011511	2.608.785	1.106.800	2.862.789	1.755.990	254.004
0702011515	1.378	1.837	86	(1.751)	(1.292)
0702011516	6.991	0	4.295	4.295	(2.696)
0702011517	1.024.155	975.132	704.958	(270.173)	(319.197)
0702011518	47.362	51.086	34.465	(16.621)	(12.897)
0702011519	70.886	194.472	71.962	(122.510)	1.076
0702011522	9.790	8.843	53.988	45.145	44.198
B.2.o	6.723.251	4.667.673	6.574.839	1.907.166	(148.412)
0702011601	13.110	17.479	0	(17.479)	(13.110)
0702011604	2.741.606	2.586.296	3.534.647	948.352	793.041
0702011605	0	0	2.072.370	2.072.370	2.072.370

Bilancio di Esercizio 2018 - Dettagli di CE DLGS 118/2011

	Esercizio 2017	Previsione 2018	Esercizio 2018	Esercizio 2018 vs Previsione 2018	Esercizio 2018 vs Esercizio 2017
B.2.p					
Altri servizi sanitari e sociosanitari a rilevanza sanitaria					
0702020101 Lavanderia	2.754.716	2.603.775	5.607.017	3.003.242	2.852.301
0702020102 Pulizia	5.274.953	5.946.517	4.633.286	(1.313.231)	(641.668)
0702020103 Mensa	6.089.443	5.946.028	6.110.954	164.926	21.511
0702020104 Riscaldamento	4.117.793	4.092.056	4.253.495	161.439	135.701
0702020105 Servizi di assistenza informatica	1.064.234	1.027.893	912.591	(115.303)	(151.643)
0702020106 Servizi trasporti (non sanitari)	1.666.760	1.500.622	1.812.784	312.162	146.024
0702020107 Smaltimento rifiuti sanitari assimilati e assimilabili agli urbani	9.272	0	5.893	5.893	(3.379)
0702020108 Smaltimento rifiuti sanitari speciali	15.090	41.136	1.880	(39.256)	(13.209)
0702020109 Utenze telefoniche	1.369.549	1.253.658	1.390.145	136.487	20.596
0702020110 Utenze elettricità	524.836	597.350	940.271	342.920	415.435
0702020111 Altre utenze	3.156.168	3.423.484	3.337.367	(86.117)	181.199
0702020112 Premi di assicurazione - R.C. Professionale	705.878	461.863	875.741	413.878	169.863
0702020113 Premi di assicurazione per rischi su immobili	4.466.553	4.540.618	4.450.700	(89.918)	(15.853)
0702020114 Premi di assicurazione RC automezzi	149.871	149.877	97.500	(52.377)	(52.371)
0702020115 Premi di assicurazione altri premi di assicurazione	56.926	56.046	66.747	10.701	9.821
0702020118 Servizio di vigilanza e sicurezza	136.666	159.655	113.670	(45.985)	(22.996)
0702020119 Altri servizi appaltati	1.862.266	1.767.665	1.895.343	127.679	33.077
0702020120 Spese di rappresentanza	4.379.343	4.221.199	4.138.098	(83.101)	(241.245)
0702020121 Spese postali	949	2.464	181	(2.283)	(768)
0702020122 Quote per spese condominiali	251.509	390.517	354.747	(35.769)	103.238
0702020123 Spese legali	21.247	31.412	32.959	1.547	11.712
0702020124 Bolli e marchi	85.409	117.702	77.881	(39.821)	(7.528)
0702020125 Abbonamenti, riviste e libri	58.649	57.827	55.128	(2.699)	(3.521)
0702020126 Spese per liti, arbitraggi e risarcimenti	37.523	39.881	21.857	(18.024)	(15.666)
0702020127 Altri servizi non sanitari da privato	0	0	72	72	72
0702020130 Rimborsi spese personale del ruolo sanitario comparto	37.851	50.468	45.140	(5.328)	7.289
	42	55	0	(55)	(42)

391

32

Bilancio di Esercizio 2018 - Dettagli di CE DLGS 118/2011

	Esercizio 2017	Previsione 2018	Esercizio 2018	Esercizio 2018 vs Previsione 2018	Esercizio 2018 vs Esercizio 2017
B.3.a Servizi non sanitari					
0702020204 Consulenze tecniche	35.538.780	35.875.993	35.624.428	(251.565)	85.648
0702020205 Consulenze legali	37.124	46.961	70.270	23.308	33.145
0702020206 Altre consulenze non sanitarie	481.583	381.620	327.810	(53.810)	(153.774)
0702020215 Collaborazioni coordinate e continuative non sanitarie da privato - ruolo amministrativo	0	0	34.447	34.447	34.447
0702020223 Personale religioso adibito a mansioni non sanitarie	13.535	18.047	31.178	13.131	17.643
B.3.b Consulenze, collaborazioni, interinale, altre prestazioni di lavoro non sanitarie					
0702020301 Formazione (esternalizzata e non) da pubblico	117.382	111.762	128.297	16.535	10.915
0702020302 Formazione (esternalizzata e non) da privato	649.625	558.391	592.002	33.612	(57.623)
B.3.c Formazione					
0703010101 Manutenzione e riparazione ai fabbricati e loro pertinenze immobili istituzionali o indisponibili	81.238	61.676	35.013	(26.663)	(46.225)
0703030101 Manutenzione e riparazione alle attrezzature sanitarie e scientifiche	516.107	561.047	626.252	65.205	110.146
0703050101 Altre manutenzioni e riparazioni	597.344	622.724	661.265	38.541	63.921
0703060101 Altre manutenzioni e riparazioni	9.244.878	7.832.253	8.571.730	739.477	(673.147)
B.4 Manutenzione e riparazione					
0704010101 Fitti passivi	5.502.396	5.435.955	6.129.147	693.192	626.751
0704020102 Canoni di noleggio - area sanitaria - attrezzature sanitarie	109.400	132.622	125.986	(6.636)	16.586
0704020103 Altri canoni di noleggio area sanitaria	873.013	907.723	883.986	(23.737)	10.974
0704020201 Canoni di noleggio - area non sanitaria - automezzi non sanitari	15.729.686	14.308.553	15.710.850	1.402.297	(18.836)
0704020202 Canoni di noleggio - area non sanitaria - attrezzature non sanitarie	1.239.352	1.220.207	1.330.887	110.681	91.535
0704020203 Canoni di noleggio - area non sanitaria - automezzi non sanitari	4.751.724	4.637.176	4.981.101	343.925	229.377
0704020204 Altri canoni di noleggio area sanitaria	39.136	223.024	34.526	(188.498)	(4.610)
0704020201 Canoni di noleggio - area non sanitaria - automezzi non sanitari	174.607	197.381	138.981	(58.400)	(35.626)
0704020202 Canoni di noleggio - area non sanitaria - attrezzature non sanitarie	287.453	286.890	290.987	4.097	3.534
B.5 Godimento di beni di terzi					
0705010101 Costo del personale dirigente medico - tempo indeterminato - Competenze fisse	6.492.272	6.564.678	6.776.483	211.805	284.211
0705010102 Costo del personale dirigente medico - tempo indeterminato - Indennità variabili	45.055.572	46.916.568	43.374.914	(3.541.654)	(1.680.658)
0705010103 Costo del personale dirigente medico - tempo indeterminato - Premi e Incentivazioni	1.455.417	1.487.045	1.448.635	(38.410)	(6.783)
0705010104 Costo del personale dirigente medico - tempo indeterminato - Straordinario	3.664.763	3.669.842	3.802.288	132.446	137.524
0705010105 Costo del personale dirigente medico - tempo indeterminato - Oneri Sociali	925.521	862.522	919.074	56.552	(6.447)
	15.117.442	15.485.670	14.746.781	(738.889)	(370.660)

Bilancio di Esercizio 2018 - Dettagli di CE DLGS 118/2011

	Esercizio 2017	Previsione 2018	Esercizio 2018	Esercizio 2018 vs Previsione 2018	Esercizio 2018 vs Esercizio 2017
0705010107					
	Costo del personale dirigente medico - tempo indeterminato - Altri costi del personale	24.463	27.550	10.262	3.087
0705010108	Costo del personale dirigente medico (non art. 15-septies D.Lgs. 502/92)- tempo determinato - Competenze fisse	1.365.651	2.200.815	934.493	835.164
0705010109	Costo del personale dirigente medico (non art. 15-septies D.Lgs. 502/92)- tempo determinato - Indennità variabili	73.346	102.491	40.553	29.145
0705010110	Costo del personale dirigente medico (non art. 15-septies D.Lgs. 502/92)- tempo determinato - Premi e Incentivazioni	10.125	11.386	(102.641)	1.261
0705010111	Costo del personale dirigente medico (non art. 15-septies D.Lgs. 502/92)- tempo determinato - Straordinario	43.485	55.328	22.144	11.843
0705010112	Costo del personale dirigente medico (non art. 15-septies D.Lgs. 502/92)- tempo determinato - Oneri Sociali	413.030	660.634	254.314	247.605
0705010114	Costo del personale dirigente medico (non art. 15-septies D.Lgs. 502/92)- tempo determinato - Altri costi del personale	44	0	1.974	1.930
B.6.a	Personale dirigente medico				
0705010201	Costo del personale dirigente non medico - tempo indeterminato - Competenze fisse	68.148.859	67.351.871	(2.968.857)	(796.988)
0705010202	Costo del personale dirigente non medico - tempo indeterminato - Indennità variabili	3.736.100	3.521.280	(223.935)	(214.820)
0705010203	Costo del personale dirigente non medico - tempo indeterminato - Premi e Incentivazioni	10.911	9.171	(2.134)	(1.740)
0705010204	Costo del personale dirigente non medico - tempo indeterminato - Straordinario	168.196	226.152	57.270	57.956
0705010205	Costo del personale dirigente non medico - tempo indeterminato - Oneri Sociali	89.674	65.596	(16.489)	(24.077)
0705010207	Costo del personale dirigente non medico - tempo indeterminato - Altri costi del personale	1.059.410	1.007.940	(51.297)	(51.470)
		228	157	1.134	906
0705010208	Costo del personale dirigente non medico (non art. 15-septies D.Lgs. 502/92)- tempo determinato - Competenze fisse	35.988	256.667	220.028	220.679
0705010210	Costo del personale dirigente non medico (non art. 15-septies D.Lgs. 502/92)- tempo determinato - Premi e Incentivazioni	0	0	(2.628)	0
0705010212	Costo del personale dirigente non medico (non art. 15-septies D.Lgs. 502/92)- tempo determinato - Oneri Sociali	9.486	72.214	61.756	62.729
0705010216	Costo del personale dirigente non medico art. 15-septies D.Lgs. 502/92)- tempo determinato - Competenze fisse	46.315	46.316	3.014	1
0705010217	Costo del personale dirigente non medico art. 15-septies D.Lgs. 502/92)- tempo determinato - Indennità variabili	21	23	(23)	(21)

393

394

Bilancio di esercizio 2018 - Dettagli di CE DLGS 118/2011

	Esercizio 2017	Previsione 2018	Esercizio 2018	Esercizio 2018 vs Previsione 2018	Esercizio 2018 vs Esercizio 2017
0705010218	Costo del personale dirigente non medico art. 15-septies D.Lgs. 502/92- tempo determinato - Premi e Incentivazioni	0	346	(346)	0
0705010220	Costo del personale dirigente non medico art. 15-septies D.Lgs. 502/92- tempo determinato - Oneri Sociali	13.088	13.483	(400)	(5)
B.6.b	Personale dirigente ruolo sanitario non medico	5.169.415	5.173.758	45.794	50.138
0705020101	Costo del personale comparto ruolo sanitario - tempo indeterminato - Competenze fisse	44.536.560	45.421.587	(17.948)	867.079
0705020102	Costo del personale comparto ruolo sanitario - tempo indeterminato - Indennità variabili	3.120.225	3.155.678	(47.229)	(11.776)
0705020103	Costo del personale comparto ruolo sanitario - tempo indeterminato - Premi e Incentivazioni	1.987.825	2.046.479	239.847	298.501
0705020104	Costo del personale comparto ruolo sanitario - tempo indeterminato - Straordinario	1.044.373	1.017.505	(3.896)	(30.764)
0705020105	Costo del personale comparto ruolo sanitario - tempo indeterminato - Oneri Sociali	13.345.210	13.585.998	104.393	345.182
0705020107	Costo del personale comparto ruolo sanitario - tempo indeterminato - Altri costi del personale	10.316	9.693	2.056	1.433
0705020201	Costo del personale comparto ruolo sanitario - tempo determinato - Competenze fisse	572.559	274.630	953.861	655.931
0705020202	Costo del personale comparto ruolo sanitario - tempo determinato - Indennità variabili	58.186	50.238	69.207	61.259
0705020203	Costo del personale comparto ruolo sanitario - tempo determinato - Premi e Incentivazioni	10	17.073	(17.063)	0
0705020204	Costo del personale comparto ruolo sanitario - tempo determinato - Straordinario	4.532	4.395	6.709	6.572
0705020205	Costo del personale comparto ruolo sanitario - tempo determinato - Oneri Sociali	177.148	99.575	276.342	198.768
B.6.c	Personale comparto ruolo sanitario	64.856.945	65.682.850	1.566.279	2.392.183
0706010101	Costo del personale dirigente ruolo professionale - tempo indeterminato - Competenze fisse	269.049	277.329	(41.447)	(33.167)
0706010102	Costo del personale dirigente ruolo professionale - tempo indeterminato - Indennità variabili	1.968	1.860	3.808	3.699
0706010103	Costo del personale dirigente ruolo professionale - tempo indeterminato - Premi e Incentivazioni	51.671	50.696	1.162	187
0706010105	Costo del personale dirigente ruolo professionale - tempo indeterminato - Oneri Sociali	81.986	83.818	(9.571)	(7.740)
0706010201	Costo del personale dirigente ruolo professionale (non art. 15-septies D.Lgs. 502/92)- tempo determinato - Competenze fisse	0	3.683	(3.683)	0
0706010205	Costo del personale dirigente ruolo professionale (non art. 15-septies D.Lgs. 502/92)- tempo determinato - Oneri Sociali	0	1.019	(1.019)	0

Bilancio di Esercizio 2018 - Dettagli di CE DLGS 118/2011

	Esercizio 2017	Previsione 2018	Esercizio 2018	Esercizio 2018 vs Previsione 2018	Esercizio 2018 vs Esercizio 2017
0706010208	15.759	11.293	51.326	40.032	35.567
Costo del personale dirigente ruolo professionale art. 15-septies D.Lgs. 502/92- tempo determinato - Competenze fisse					
0706010209	723	163	3.078	2.915	2.355
Costo del personale dirigente ruolo professionale art. 15-septies D.Lgs. 502/92- tempo determinato - Indennità variabili					
0706010210	0	96	0	(96)	0
Costo del personale dirigente ruolo professionale art. 15-septies D.Lgs. 502/92- tempo determinato - Premi e Incentivazioni					
0706010211	0	0	93	93	93
Costo del personale dirigente ruolo professionale art. 15-septies D.Lgs. 502/92- tempo determinato - Straordinario					
0706010212	4.642	3.562	15.131	11.569	10.489
Costo del personale dirigente ruolo professionale art. 15-septies D.Lgs. 502/92- tempo determinato - Oneri Sociali					
0707010101	234.989	239.836	211.093	(28.743)	(23.896)
Costo del personale dirigente ruolo tecnico - tempo indeterminato - Competenze fisse					
0707010103	64.589	63.370	64.822	1.453	234
Costo del personale dirigente ruolo tecnico - tempo indeterminato - Premi e Incentivazioni					
0707010105	76.162	77.115	69.788	(7.327)	(6.374)
Costo del personale dirigente ruolo tecnico - tempo indeterminato - Oneri Sociali					
0708010101	568.273	670.084	637.949	(32.134)	69.676
Costo del personale dirigente ruolo amministrativo - tempo indeterminato - Competenze fisse					
0708010102	0	0	1	1	1
Costo del personale dirigente ruolo amministrativo - tempo indeterminato - Indennità variabili					
0708010103	77.507	76.044	77.787	1.743	280
Costo del personale dirigente ruolo amministrativo - tempo indeterminato - Premi e Incentivazioni					
0708010105	178.445	203.780	206.728	2.947	28.283
Costo del personale dirigente ruolo amministrativo (non art. 15-septies D.Lgs. 502/92)- tempo determinato - Competenze fisse					
0708010202	0	0	11.945	11.945	11.945
Costo del personale dirigente ruolo amministrativo (non art. 15-septies D.Lgs. 502/92)- tempo determinato - Indennità variabili					
0708010204	0	0	369	369	369
Costo del personale dirigente ruolo amministrativo (non art. 15-septies D.Lgs. 502/92)- tempo determinato - Straordinario					
0708010205	0	0	3.281	3.281	3.281
Costo del personale dirigente ruolo amministrativo (non art. 15-septies D.Lgs. 502/92)- tempo determinato - Oneri Sociali					
8.6.d	1.625.762	1.763.746	1.721.044	(42.702)	95.282
Personale dirigente altri ruoli					
0706020101	8.038	9.565	0	(9.565)	(8.038)
Costo del personale comparto ruolo professionale - tempo indeterminato - Competenze fisse					

395

396

Bilancio di Esercizio 2018 - Dettagli di CE DLGS 118/2011

	Esercizio 2017	Previsione 2018	Esercizio 2018	Esercizio 2018 vs Previsione 2018	Esercizio 2018 vs Esercizio 2017
0706020102	777	1.299	0	(1.299)	(777)
Costo del personale comparto ruolo professionale - tempo indeterminato - Indennità variabili					
0706020103	1.017	1.137	1.276	139	259
Costo del personale comparto ruolo professionale - tempo indeterminato - Premi e Incentivazioni					
0706020105	2.571	3.128	304	(2.824)	(2.268)
Costo del personale comparto ruolo professionale - tempo indeterminato - Oneri Sociali					
0707020101	11.238.015	11.965.096	11.802.699	(162.396)	564.684
Costo del personale comparto ruolo tecnico - tempo indeterminato - Competenze fisse					
0707020102	569.450	538.768	648.747	109.978	79.297
Costo del personale comparto ruolo tecnico - tempo indeterminato - Indennità variabili					
0707020103	548.977	596.152	678.033	81.881	129.056
Costo del personale comparto ruolo tecnico - tempo indeterminato - Premi e Incentivazioni					
0707020104	276.416	279.053	243.508	(35.545)	(32.908)
Costo del personale comparto ruolo tecnico - tempo indeterminato - Straordinario					
0707020105	3.326.920	3.523.526	3.504.466	(19.060)	177.546
Costo del personale comparto ruolo tecnico - tempo indeterminato - Oneri Sociali					
0707020107	3.730	3.128	4.385	1.257	655
Costo del personale comparto ruolo tecnico - tempo indeterminato - Altri costi del personale					
0707020201	133.953	142.072	222.310	80.239	88.357
Costo del personale comparto ruolo tecnico - tempo determinato - Competenze fisse					
0707020202	1.260	1.704	5.665	3.962	4.405
Costo del personale comparto ruolo tecnico - tempo determinato - Indennità variabili					
0707020203	0	7.962	0	(7.962)	0
Costo del personale comparto ruolo tecnico - tempo determinato - Premi e Incentivazioni					
0707020204	3.035	4.041	363	(3.678)	(2.673)
Costo del personale comparto ruolo tecnico - tempo determinato - Straordinario					
0707020205	38.975	43.476	62.964	19.488	23.989
Costo del personale comparto ruolo tecnico - tempo determinato - Oneri Sociali					
0708020101	6.887.918	6.786.227	6.671.973	(114.254)	(215.945)
Costo del personale comparto ruolo amministrativo - tempo indeterminato - Competenze fisse					
0708020102	2.316	2.666	2.284	(382)	(32)
Costo del personale comparto ruolo amministrativo - tempo indeterminato - Indennità variabili					
0708020103	357.941	341.086	434.509	93.423	76.568
Costo del personale comparto ruolo amministrativo - tempo indeterminato - Premi e Incentivazioni					
0708020104	86.735	90.464	99.657	9.194	12.922
Costo del personale comparto ruolo amministrativo - tempo indeterminato - Straordinario					
0708020105	1.952.573	1.921.789	1.912.568	(9.221)	(40.004)
Costo del personale comparto ruolo amministrativo - tempo indeterminato - Oneri Sociali					
0708020107	1.237	1.017	768	(248)	(469)
Costo del personale comparto ruolo amministrativo - tempo indeterminato - Altri costi del personale					
0708020201	(1)	0	28.294	28.294	28.295
Costo del personale comparto ruolo amministrativo - tempo determinato - Competenze fisse					

Bilancio di Esercizio 2018 - Dettagli di CE DLGS 118/2011

	Esercizio 2017	Previsione 2018	Esercizio 2018	Esercizio 2018 vs Previsione 2018	Esercizio 2018 vs Esercizio 2017
0708020205	Costo del personale comparto ruolo amministrativo - tempo determinato - Oneri Sociali	0	0	7.998	7.998
0708020207	Costo del personale comparto ruolo amministrativo - tempo determinato - Altri costi del personale	1.369	822	1.195	373 (174)
B.6.e	Personale comparto altri ruoli	25.443.222	26.264.176	26.333.966	69.790
0709010101	Imposta di registro	9.142	5.217	45.748	40.531
0709010102	Imposta di bollo	804	715	788	73 (16)
0709010104	Imposte comunali	1.068.235	1.077.019	1.104.203	27.184
0709010105	Tasse di circolazione automezzi	1.182	0	0	0 (1.182)
0709010106	Altre imposte, tasse e tributi (escluse IRAP e IRES)	81.212	78.369	96.418	18.050
0709030101	Indennità, rimborso spese e oneri sociali per il Direttore Generale	148.784	141.597	137.595	(4.002)
0709030102	Indennità, rimborso spese e oneri sociali per il Direttore Amministrativo	129.340	120.437	119.783	(654)
0709030103	Indennità, rimborso spese e oneri sociali per il Direttore Sanitario	167.496	157.836	162.688	4.852
0709030104	Indennità, rimborso spese e oneri sociali per i membri del Collegio sindacale	44.028	45.632	42.315	(3.316)
0709030105	Indennità, rimborso spese e oneri sociali per i membri delle Commissioni varie	941.040	954.333	876.525	(77.808)
0709030201	Oneri diversi da decreti ingiuntivi, liti, arbitraggi e risarcimenti	328	0	566	566
0709030202	Oneri diversi derivanti da transazioni	0	15.000	0	(15.000)
0709030203	Altri oneri diversi di gestione	292.556	285.234	251.370	(33.864)
B.7	Oneri diversi di gestione	2.884.146	2.881.388	2.837.999	(43.389)
0710010105	Ammortamento delle altre immobilizzazioni immateriali	136.552	105.301	160.939	55.637
B.8.a	Ammortamenti immobilizzazioni immateriali	136.552	105.301	160.939	55.637
0711020101	Ammortamento fabbricati strumentali (indisponibili)	4.970.287	4.971.363	4.970.459	(904)
B.8.b	Ammortamenti dei Fabbricati	4.970.287	4.971.363	4.970.459	(904)
0712010101	Ammortamento impianti e macchinari	263.002	256.691	243.007	(13.684)
0712010102	Ammortamento attrezzature sanitarie e scientifiche	4.163.720	2.925.363	4.807.326	1.881.963
0712010103	Ammortamento mobili e arredi	361.188	363.136	354.384	(8.752)
0712010104	Ammortamento automezzi	122.741	102.573	93.539	(9.034)
0712010105	Ammortamento altri beni materiali	244.887	254.062	251.785	(2.277)
B.8.c	Ammortamenti delle altre immobilizzazioni materiali	5.155.538	3.901.825	5.750.040	1.848.215
					594.502

392

38

Bilancio di Esercizio 2018 - Dettagli di CE DLGS 118/2011

	Esercizio 2017	Previsione 2018	Esercizio 2018	Esercizio 2018 vs Previsione 2018	Esercizio 2018 vs Esercizio 2017
0401020101	0	0	1.395	1.395	1.395
<i>Interessi attivi su c/c postali</i>					
C.1	0	0	1.395	1.395	1.395
<i>Interessi attivi ed altri proventi finanziari</i>					
0801030101	157.753	0	1.449.403	1.449.403	1.291.650
<i>Interessi moratori</i>					
0801030102	74	0	0	0	(74)
<i>Altri interessi passivi</i>					
0802010101	4.522	0	1.932	1.932	(2.590)
<i>Altri oneri finanziari</i>					
C.2	162.349	0	1.451.335	1.451.335	1.288.986
<i>Interessi passivi ed altri oneri finanziari</i>					
0601020201	1.937.686	0	3.032.781	3.032.781	1.095.095
<i>Soppravvenienze attive v/Aziende sanitarie pubbliche della Regione relative alla mobilità intraregionale</i>					
0601020202	111.766	127.969	21.274	(106.694)	(90.492)
<i>Altre soppravvenienze attive v/Aziende sanitarie pubbliche della Regione</i>					
0601020207	2.999.853	532.350	2.636.095	2.103.745	(363.758)
<i>Soppravvenienze attive v/terzi relative all'acquisto prestazioni sanitarie da operatori accreditati</i>					
0601020208	341.296	312.971	468.854	155.882	127.558
<i>Soppravvenienze attive v/terzi relative all'acquisto di beni e servizi</i>					
0601020209	0	1.584	0	(1.584)	0
<i>Soppravvenienze attive per attività libero professionale</i>					
0601020210	2.010.659	130.381	1.380.885	1.250.504	(629.774)
<i>Altre soppravvenienze attive v/terzi</i>					
0601020306	1.672.404	4.378.045	326.390	(4.051.656)	(1.346.014)
<i>Insussistenze attive v/terzi relative all'acquisto prestazioni sanitarie da operatori accreditati</i>					
0601020307	288.245	112.893	4.775.755	4.662.862	4.487.510
<i>Insussistenze attive v/terzi relative all'acquisto di beni e servizi</i>					
0601020308	125.240	12.134	68.794	56.660	(56.446)
<i>Altre insussistenze attive v/terzi</i>					
E.1.b	9.487.149	5.608.327	12.710.828	7.102.500	3.223.679
<i>Altri proventi straordinari</i>					
1001010101	0	0	19.530	19.530	19.530
<i>Minusvalenze</i>					
E.2.a	0	0	19.530	19.530	19.530
<i>Altre soppravvenienze passive v/Aziende sanitarie pubbliche della Regione</i>					
1001020302	134.079	9.262	122.870	113.607	(11.209)
<i>Soppravvenienze passive v/terzi relative al personale - dirigenza medica</i>					
1001020304	183.241	419.240	3.920	(415.320)	(179.321)
<i>Soppravvenienze passive v/terzi relative al personale - dirigenza non medica</i>					
1001020305	5.333	13.393	7.521	(5.872)	2.187
<i>Soppravvenienze passive v/terzi relative al personale - comparto</i>					
1001020306	363.166	604.849	2.590.078	1.985.228	2.226.912
<i>Soppravvenienze passive v/terzi relative alle convenzioni con medici di base</i>					
1001020307	0	0	2.273	2.273	2.273
<i>Soppravvenienze passive v/terzi relative alle convenzioni con medici di specialista</i>					
1001020308	48.576	64.768	53.208	(11.560)	4.632
<i>Soppravvenienze passive v/terzi relative all'acquisto prestazioni sanitarie da operatori accreditati</i>					
1001020309	25.282	26.011	965.342	939.332	940.060

Bilancio di Esercizio 2018 - Dettagli di CE DLGS 118/2011

	Esercizio 2017	Previsione 2018	Esercizio 2018	Esercizio 2018 vs Previsione 2018	Esercizio 2018 vs Esercizio 2017
1001020310	2.651.266	833.112	2.001.062	1.167.949	(650.204)
1001020312	134.395	93.503	557.031	463.527	422.636
1001020406	832.321	7.011	907.727	900.715	75.406
1001020407	115.363	4.401	33.659	29.258	(81.705)
1001020408	76.578	94.070	171.030	76.960	94.452
E.2.b	4.569.600	2.169.620	7.415.718	5.246.098	2.846.118
1101010101	9.113.826	8.985.453	9.238.555	253.102	124.729
1101010102	30.363	31.354	30.304	(1.050)	(58)
1101010103	927.111	1.096.530	1.167.591	71.060	240.480
1101010104	563.085	675.431	672.832	(2.599)	109.747
Y.1.a	10.634.385	10.788.768	11.109.282	320.514	474.898
1101020101	272.085	299.518	346.168	46.650	74.083
1101020102	145.724	167.945	180.469	12.524	34.745
1101020103	41.457	34.121	40.527	6.407	(929)
1101020104	11.544	12.283	10.728	(1.554)	(815)
Y.1.b	470.809	513.866	577.893	64.026	107.083
1101030101	275.247	274.847	261.167	(13.680)	(14.081)
1101030102	182.825	206.507	157.584	(48.923)	(25.241)
Y.1.c	458.072	481.354	418.751	(62.603)	(39.322)
1101040101	93.279	53.498	0	(53.498)	(93.279)
Y.1.d	93.279	53.498	0	(53.498)	(93.279)
1102020101	490.066	426.818	408.274	(18.544)	(81.792)
Y.2	490.066	426.818	408.274	(18.544)	(81.792)

Bilancio di Esercizio 2018 - Dettagli di CE DCA 91/2013

	Esercizio 2017	Previsione 2018	Esercizio 2018	Esercizio 2018 vs Previsione 2018	Esercizio 2018 vs Esercizio 2017
0301010101	535.837.429	544.357.411	544.141.166	(216.245)	8.303.737
0301010102	11.928.457	11.122.352	11.338.598	216.245	(589.860)
A1.1	547.765.887	555.479.764	555.479.764	0	7.713.877
03010212	14.815.466	10.125.227	13.751.012	3.625.785	(1.064.453)
03010215	0	0	13.790	13.790	13.790
A1.2	14.815.466	10.125.227	13.764.802	3.639.575	(1.050.664)
0303010101	30.585.746	30.585.333	31.411.148	825.814	825.401
0303010102	31.524.191	30.901.333	32.521.005	1.619.672	996.814
0303010103	5.751.324	5.750.667	6.072.102	321.436	320.778
0303010105	2.437.190	2.524.000	2.423.368	(100.632)	(13.822)
0303010108	13.565.690	13.565.333	13.551.276	(14.057)	(14.414)
0303010109	57.456	57.333	76.930	19.597	19.474
0303010110	1.531.007	1.530.667	1.554.303	23.637	23.296
0303010112	1.104.100	1.068.000	1.071.238	3.238	(32.861)
0303010113	175.654	176.000	176.713	713	1.059
A2.1a	86.732.358	86.158.667	88.858.084	2.699.418	2.125.726
0702010106	35.057	34.667	38.671	4.004	3.614
0702010203	1.251.971	1.252.000	1.277.628	25.628	25.658
0702010301	7.681.961	7.682.667	7.623.510	(59.156)	(58.451)
0702010302	82	0	82	82	0
0702010303	1.255.932	1.268.000	1.200.763	(67.237)	(55.169)
0702010304	60.147	76.000	55.004	(20.996)	(5.142)

400

401

Bilancio di Esercizio 2018 - Dettagli di CE DCA 91/2013

	Esercizio 2017	Previsione 2018	Esercizio 2018	Esercizio 2018 vs Previsione 2018	Esercizio 2018 vs Esercizio 2017
0702010701	25.677.170	25.677.333	23.797.587	(1.879.746)	(1.879.583)
0702010702	2.552.922	2.792.000	2.683.945	(108.055)	131.024
0702010901	4.391.410	4.392.000	4.464.112	72.112	72.703
0702011101	124.343	124.000	103.216	(20.784)	(21.127)
A2.1b	43.030.994	43.298.667	41.244.519	(2.054.147)	(1.786.475)
0303010107	4.556.497	4.509.333	4.667.986	158.653	111.489
0303010118	3.470.706	3.486.667	3.898.232	411.565	427.525
0303010119	151.334	112.000	154.182	42.182	2.848
0303010120	1.770.164	1.701.333	1.931.897	230.564	161.734
A2.2a	9.948.702	9.809.333	10.652.297	842.964	703.595
0702010402	4.855.060	4.634.667	4.832.966	198.299	(22.094)
0702010802	1.648.165	1.633.333	1.551.576	(81.758)	(96.589)
0702011205	1.337.420	1.205.333	1.445.082	239.749	107.662
0702011206	400.041	588.000	313.438	(274.562)	(86.603)
0702011601	13.110	17.479	0	(17.479)	(13.110)
A2.2b	8.253.795	8.078.813	8.143.062	64.249	(110.734)
0303010301	1.554.681	2.101.333	7.320.391	5.219.058	5.765.710
0303010302	851.775	844.000	1.477.230	633.230	625.455
0303010304	1.604.980	1.605.333	2.471.453	866.120	866.473
0303010305	119.389	120.000	56.123	(63.877)	(63.266)
0303010306	502.038	502.667	506.661	3.995	4.623
0303010307	172.275	172.000	180.074	8.074	7.798

Bilancio di Esercizio 2018 - Dettagli di CE DCA 91/2013

	Esercizio 2017	Previsione 2018	Esercizio 2018	Esercizio 2018 vs Previsione 2018	Esercizio 2018 vs Esercizio 2017
0303010308	512.404	512.000	469.731	(42.269)	(42.673)
0303010311	174.766	174.667	0	(174.667)	(174.766)
0303020101	11.917.704	11.370.667	10.285.883	(1.084.784)	(1.631.821)
0303020201	218.420	226.667	201.606	(25.060)	(16.813)
A2.3a	17.628.432	17.629.333	22.969.152	5.339.819	5.340.720
0701010202	187.349	188.000	23.081	(164.919)	(164.268)
0702010107	184.749	185.333	217.108	31.774	32.359
0702010204	387.832	388.000	457.055	69.055	69.223
0702010306	4.257.840	4.460.000	4.000.754	(459.246)	(257.086)
0702010325	202.185	0	0	0	(202.185)
0702010704	23.048.879	23.056.000	24.057.993	1.001.993	1.009.114
0702010903	1.585.422	1.585.333	2.195.879	610.546	610.457
0702011004	159.884	160.000	95.302	(64.698)	(64.582)
0702011105	228.484	228.000	344.125	116.125	115.641
A2.3b	30.242.624	30.250.667	31.391.296	1.140.630	1.148.672
0303010314	1.697	2.262	2.626	364	930
0303010315	0	0	318.968	318.968	318.968
A2.4a	1.697	2.262	321.594	319.332	319.897
0702010804	6.667	8.889	81.782	72.892	75.115
0702011211	168.459	137.125	160.969	23.844	(7.490)
0702011605	0	0	2.072.370	2.072.370	2.072.370
A2.4b	175.126	146.014	2.315.120	2.169.106	2.139.994
0303040701	18.272	872	5.780	4.908	(12.492)
0304030101	14.346	0	23.254	23.254	8.907

402

403

Bilancio di Esercizio 2018 - Dettagli di CE DCA 91/2013

	Esercizio 2017	Previsione 2018	Esercizio 2018	Esercizio 2018 vs Previsione 2018	Esercizio 2018 vs Esercizio 2017
0304030301	135.884	70.309	180.597	110.288	44.713
0601020201	1.937.686	0	3.032.781	3.032.781	1.095.095
0601020202	111.766	127.969	21.274	(106.694)	(90.492)
A2.5a	2.217.954	199.151	3.263.686	3.064.535	1.045.731
0702011413	80	107	0	(107)	(80)
0702011501	298.527	111.995	416.373	304.378	117.847
1001020302	134.079	9.262	122.870	113.607	(11.209)
A2.5b	432.685	121.365	539.243	417.878	106.558
0301020101	123.104	123.270	410.405	287.135	287.301
A3.1b	123.104	123.270	410.405	287.135	287.301
0301020306	156.684	14.260	168.535	154.276	11.851
A3.1c	156.684	14.260	168.535	154.276	11.851
0305010101	3.378.962	3.423.156	3.159.048	(264.108)	(219.914)
0305010102	1.382.098	1.385.345	1.443.224	57.879	61.125
0305010103	1.653.709	1.651.523	1.940.874	289.350	287.165
0305020101	330.323	349.398	386.662	37.264	56.339
A3.2	6.745.092	6.809.422	6.929.807	120.385	184.715
0303010203	45.365	59.385	90.382	30.997	45.017
0303030101	115.699	113.964	146.436	32.472	30.737
0303030102	44.855	7.410	2.500	(4.910)	(42.355)
0303030103	0	0	27.593	27.593	27.593
0303030104	1.020	1.170	541	(630)	(480)
0303030105	10.078	2.805	9.397	6.592	(681)
0303030106	312.592	294.632	327.977	33.345	15.385

Bilancio di Esercizio 2018 - Dettagli di CE DCA 91/2013

	Esercizio 2017	Previsione 2018	Esercizio 2018	Esercizio 2018 vs Previsione 2018	Esercizio 2018 vs Esercizio 2017
0303030107	88.656	87.006	140.693	53.687	52.037
0303030108	80.520	78.580	143.257	64.677	62.737
0303030109	577.975	553.018	551.600	(1.418)	(26.375)
0303030110	263	350	118.767	118.417	118.504
0303030111	34.421	24.842	32.129	7.287	(2.293)
0303030114	320.300	207.710	312.040	104.330	(8.259)
0303030115	1.158.003	534.200	786.234	252.035	(371.769)
0303030116	40.543	49.722	270.609	220.887	230.066
0303030117	766.498	759.531	401.105	(358.426)	(365.393)
0303030118	14.716	15.654	11.275	(4.379)	(3.441)
0303030122	3.268	4.357	338.352	333.995	335.084
0304010101	166.974	113.372	151.673	38.300	(15.301)
0304040101	114.751	0	150.326	150.326	35.576
0304040201	14.710	10.666	8.375	(2.291)	(6.335)
0304040303	87.662	6.899	81.077	74.178	(6.585)
0304040304	70.008	77	13.333	13.256	(56.675)
0304050101	0	2.729.000	0	(2.729.000)	0
0304050102	20	27	0	(27)	(20)
0304050103	3.426.932	0	2.615.699	2.615.699	(811.233)
0304050201	866.980	771.217	634.409	(136.808)	(232.572)
0308010102	1.820	2.427	0	(2.427)	(1.820)
0308010103	1.204	1.605	1.739	134	535
0308020101	221.561	113.692	186.882	73.190	(34.678)
0308030102	39.513	43.436	34.071	(9.364)	(5.442)
0308030104	13.351	16.490	3.934	(12.555)	(9.416)
0308030105	50.820	57.933	57.821	(112)	7.001
0308030109	294.033	177.247	266.999	89.752	(27.034)

404

405

Bilancio di Esercizio 2018 - Dettagli di CE DCA 91/2013

	Esercizio 2017	Previsione 2018	Esercizio 2018	Esercizio 2018 vs Previsione 2018	Esercizio 2018 vs Esercizio 2017
A.3	Altre Entrate Proprie				
0303040101	8.985.110	6.838.424	7.917.225	1.078.800	(1.067.885)
	50.046	89.330	80.437	(8.894)	30.391
0303040201	3.252.006	3.253.791	3.326.104	72.313	74.098
0303040301	22.415	23.645	17.535	(6.110)	(4.880)
0303040401	478.824	579.637	677.849	98.211	199.025
	art. 57-58)				
0303040601	97.870	94.041	130.775	36.734	32.905
A.4.1	Ricavi Intramoenia				
0702011301	3.901.160	4.040.445	4.232.699	192.255	331.539
	34.683	136.502	50.719	(85.783)	16.035
	Compartecipazione al personale per attività libero professionale intramoenia - Area ospedaliera				
0702011302	2.118	0	3.499	3.499	1.381
	Fondo perequativo per attività libero professionale intramoenia - Area ospedaliera				
0702011304	2.628.076	2.511.347	2.386.145	(125.202)	(241.930)
	Compartecipazione al personale per attività libero professionale intramoenia - Area specialistica				
0702011305	162.576	157.503	177.602	20.099	15.026
	Fondo perequativo per attività libero professionale intramoenia - Area specialistica				
0702011306	0	1.468	0	(1.468)	0
	Convenzioni per attività libero professionale intramoenia - Area specialistica				
0702011307	18.048	15.934	14.348	(1.585)	(3.700)
	Compartecipazione al personale per attività libero professionale intramoenia - Area sanità pubblica				
0702011308	1.025	885	885	0	(140)
	Fondo perequativo per attività libero professionale intramoenia - Area sanità pubblica				
0702011310	355.672	435.479	570.364	134.885	214.692
	Compartecipazione al personale per attività libero professionale intramoenia - Consulenze (ex art. 55 c. 1 lett. c), d) ed ex art. 57-58)				
0702011311	15.821	9.331	8.964	(368)	(6.858)
	Fondo perequativo per attività libero. professionale intramoenia - Consulenze (ex art. 55 c. 1 lett. c), d) ed ex art. 57-58)				
0702011316	75.468	96.288	108.505	12.217	33.036
	Compartecipazione al personale per attività libero professionale intramoenia - Altro				
0702011318	0	13.912	0	(13.912)	0
	Convenzioni per attività libero professionale intramoenia - Altro				
A.4.2	Costi Intramoenia				
0716010101	3.293.489	3.378.649	3.321.031	(57.618)	27.543
	(6.506.319)	(7.978.991)	(4.347.847)	3.631.144	2.158.472
	Rettificati contributi in c/esercizio per destinazione ad investimenti - da Regione per quota F.S. regionale				
A.5.1	Rettificati contributi F.S.R. per destinazione ad investimenti				
0302010102	(6.506.319)	(7.978.991)	(4.347.847)	3.631.144	2.158.472
	0	697.057	618.167	(78.890)	618.167
	Utilizzo fondi per quote inutilizzate contributi di esercizi precedenti da Regione per quota emersione extracomunitari L. 102/09 art. 1 ter, comma 17 e D.Lgs. 109/2012 art. 5, comma 16				

Bilancio di Esercizio 2018 - Dettagli di CE DCA 91/2013

		Esercizio 2017	Previsione 2018	Esercizio 2018	Esercizio 2018 vs Previsione 2018	Esercizio 2018 vs Esercizio 2017
0302010103	Utilizzo fondi per quote inutilizzate contributi di esercizi precedenti da Regione per quota medicina Penitenziaria D.Lgs 230/99	94.584	0	47.292	47.292	(47.292)
0302010104	Utilizzo fondi per quote inutilizzate contributi di esercizi precedenti per quota Medicina Penitenziaria art. 2 comma 283 L. 244/07	609.546	1.317.252	1.278.940	(38.312)	669.394
0302010105	Utilizzo fondi per quote inutilizzate contributi di esercizi precedenti da Regione per quota hanseniani L. 31/86	0	17.305	0	(17.305)	0
0302010107	Utilizzo fondi per quote inutilizzate contributi di esercizi precedenti da Regione per quota Extracomunitari irregolari L. 40/98	280.769	45.655	0	(45.655)	(280.769)
0302010108	Utilizzo fondi per quote inutilizzate contributi di esercizi precedenti da Regione per quota Fondo esclusività L. 488/99	0	0	774.519	774.519	774.519
0302010111	Utilizzo fondi per quote inutilizzate contributi di esercizi precedenti da Regione per quota Aids L. 135/90	0	375.214	291.196	(84.018)	291.196
0302010112	Utilizzo fondi per quote inutilizzate contributi di esercizi precedenti da Regione per quota Progetti di PSN L. 662/96	4.696.121	4.209.444	4.839.865	630.421	143.744
0302010117	Utilizzo fondi per quote inutilizzate contributi di esercizio precedente da Regione per quota gioco d'azzardo Patologico (GAP) Legge 190/2014 e ss.mm.ii.	0	0	220.805	220.805	220.805
0302020101	Utilizzo fondi per quote inutilizzate contributi di esercizi precedenti da soggetti pubblici (extra fondo) vincolati	92.452	299.263	0	(299.263)	(92.452)
A6.1	Utilizzo fondi per quote inutilizzate contributi vincolati di esercizi precedenti	5.773.473	6.961.190	8.070.784	1.109.594	2.297.312
0715030112	Accantonamenti per quote inutilizzate contributi da Regione per quota Progetti di PSN L. 662/96	7.018.128	4.021.567	7.216.730	3.195.163	198.602
0715030201	Accantonamenti per quote inutilizzate contributi da soggetti pubblici (extra fondo) vincolati	50.302	0	53.106	53.106	2.803
A6.2	Accantonamenti per quote inutilizzate contributi vincolati di esercizio in corso	7.068.430	4.021.567	7.269.835	3.248.269	201.406
0705010101	Costo del personale dirigente medico - tempo indeterminato - Competenze fisse	45.055.572	46.916.568	43.374.914	(3.541.654)	(1.680.658)
0705010102	Costo del personale dirigente medico - tempo indeterminato - Indennità variabili	1.455.417	1.487.045	1.448.635	(38.410)	(6.783)
0705010103	Costo del personale dirigente medico - tempo indeterminato - Premi e Incentivazioni	3.664.763	3.669.842	3.802.288	132.446	137.524
0705010104	Costo del personale dirigente medico - tempo indeterminato - Straordinario	925.521	862.522	919.074	56.552	(6.447)
0705010105	Costo del personale dirigente medico - tempo indeterminato - Oneri Sociali	15.117.442	15.485.670	14.746.781	(738.889)	(370.660)
0705010107	Costo del personale dirigente medico - tempo indeterminato - Altri costi del personale	24.463	17.288	27.550	10.262	3.087
0705010201	Costo del personale dirigente non medico - tempo indeterminato - Competenze fisse	3.736.100	3.745.214	3.521.280	(223.935)	(214.820)

406

407

Bilancio di Esercizio 2018 - Dettagli di CE DCA 91/2013

	Esercizio 2017	Previsione 2018	Esercizio 2018	Esercizio 2018 vs Previsione 2018	Esercizio 2018 vs Esercizio 2017
0705010202	10.911	11.304	9.171	(2.134)	(1.740)
	Costo del personale dirigente non medico - tempo indeterminato - Indennità variabili				
0705010203	168.196	168.882	226.152	57.270	57.956
	Costo del personale dirigente non medico - tempo indeterminato - Premi e Incentivazioni				
0705010204	89.674	82.085	65.596	(16.489)	(24.077)
	Costo del personale dirigente non medico - tempo indeterminato - Straordinario				
0705010205	1.059.410	1.059.237	1.007.940	(51.297)	(51.470)
	Costo del personale dirigente non medico - tempo indeterminato - Oneri Sociali				
0705010207	228	157	1.134	977	906
	Costo del personale dirigente non medico - tempo indeterminato - Altri costi del personale				
0705020101	44.536.560	45.421.587	45.403.639	(17.948)	867.079
	Costo del personale comparto ruolo sanitario - tempo indeterminato - Competenze fisse				
0705020102	3.120.225	3.155.678	3.108.448	(47.229)	(11.776)
	Costo del personale comparto ruolo sanitario - tempo indeterminato - Indennità variabili				
0705020103	1.987.825	2.046.479	2.286.326	239.847	298.501
	Costo del personale comparto ruolo sanitario - tempo indeterminato - Premi e Incentivazioni				
0705020104	1.044.373	1.017.505	1.013.609	(3.896)	(30.764)
	Costo del personale comparto ruolo sanitario - tempo indeterminato - Straordinario				
0705020105	13.345.210	13.585.998	13.690.392	104.393	345.182
	Costo del personale comparto ruolo sanitario - tempo indeterminato - Oneri Sociali				
0705020107	10.316	9.693	11.749	2.056	1.433
	Costo del personale comparto ruolo sanitario - tempo indeterminato - Altri costi del personale				
81.1a.1	135.352.206	138.742.755	134.664.677	(4.078.078)	(687.529)
	Personale Sanitario - Dipendente - Tempo indeterminato				
0705010108	1.365.651	1.266.322	2.200.815	934.493	835.164
	Costo del personale dirigente medico (non art. 15-septies D.Lgs. 502/92)- tempo determinato - Competenze fisse				
0705010109	73.346	61.939	102.491	40.553	29.145
	Costo del personale dirigente medico (non art. 15-septies D.Lgs. 502/92)- tempo determinato - Indennità variabili				
0705010110	10.125	114.027	11.386	(102.641)	1.261
	Costo del personale dirigente medico (non art. 15-septies D.Lgs. 502/92)- tempo determinato - Premi e Incentivazioni				
0705010111	43.485	33.185	55.328	22.144	11.843
	Costo del personale dirigente medico (non art. 15-septies D.Lgs. 502/92)- tempo determinato - Straordinario				
0705010112	413.030	406.320	660.634	254.314	247.605
	Costo del personale dirigente medico (non art. 15-septies D.Lgs. 502/92)- tempo determinato - Oneri Sociali				
0705010114	44	0	1.974	1.974	1.930
	Costo del personale dirigente medico (non art. 15-septies D.Lgs. 502/92)- tempo determinato - Altri costi del personale				
0705010208	35.988	36.639	256.667	220.028	220.679
	Costo del personale dirigente non medico (non art. 15-septies D.Lgs. 502/92)- tempo determinato - Competenze fisse				
0705010210	0	2.628	0	(2.628)	0
	Costo del personale dirigente non medico (non art. 15-septies D.Lgs. 502/92)- tempo determinato - Premi e Incentivazioni				

Bilancio di Esercizio 2018 - Dettagli di CE DCA 91/2013

	Esercizio 2017	Previsione 2018	Esercizio 2018	Esercizio 2018 vs Previsione 2018	Esercizio 2018 vs Esercizio 2017	
0705010212	Costo del personale dirigente non medico (non art. 15-septies D.Lgs. 502/92)- tempo determinato - Oneri Sociali	9.486	10.458	72.214	61.756	62.729
0705010216	Costo del personale dirigente non medico art. 15-septies D.Lgs. 502/92- tempo determinato - Competenze fisse	46.315	43.301	46.316	3.014	1
0705010217	Costo del personale dirigente non medico art. 15-septies D.Lgs. 502/92- tempo determinato - Indennità variabili	21	23	0	(23)	(21)
0705010218	Costo del personale dirigente non medico art. 15-septies D.Lgs. 502/92- tempo determinato - Premi e Incentivazioni	0	346	0	(346)	0
0705010220	Costo del personale dirigente non medico art. 15-septies D.Lgs. 502/92- tempo determinato - Oneri Sociali	13.088	13.483	13.082	(400)	(5)
0705020201	Costo del personale comparto ruolo sanitario - tempo determinato - Competenze fisse	572.559	274.630	1.228.490	953.861	655.931
0705020202	Costo del personale comparto ruolo sanitario - tempo determinato - Indennità variabili	58.186	50.238	119.445	69.207	61.259
0705020203	Costo del personale comparto ruolo sanitario - tempo determinato - Premi e Incentivazioni	10	17.073	10	(17.063)	0
0705020204	Costo del personale comparto ruolo sanitario - tempo determinato - Straordinario	4.532	4.395	11.104	6.709	6.572
0705020205	Costo del personale comparto ruolo sanitario - tempo determinato - Oneri Sociali	177.148	99.575	375.917	276.342	198.768
81.1a.2	Personale Sanitario - Dipendente - Tempo determinato	2.823.013	2.434.580	5.155.874	2.721.294	2.332.862
0702011509	Collaborazioni coordinate e continuative sanitarie e socio-sanitarie da privato	8.413	3.896	0	(3.896)	(8.413)
0702011510	Indennità a personale universitario - area sanitaria	242.210	280.000	256.736	(23.264)	14.526
0702011511	Lavoro interinale - area sanitaria	2.608.785	1.106.800	2.862.789	1.755.990	254.004
81.1b	Personale Sanitario - Non Dipendente	2.859.408	1.390.696	3.119.525	1.728.829	260.117
0706010101	Costo del personale dirigente ruolo professionale - tempo indeterminato - Competenze fisse	269.049	277.329	235.882	(41.447)	(33.167)
0706010102	Costo del personale dirigente ruolo professionale - tempo indeterminato - Indennità variabili	1.968	1.860	5.668	3.808	3.699
0706010103	Costo del personale dirigente ruolo professionale - tempo indeterminato - Premi e Incentivazioni	51.671	50.696	51.858	1.162	187
0706010105	Costo del personale dirigente ruolo professionale - tempo indeterminato - Oneri Sociali	81.986	83.818	74.247	(9.571)	(7.740)
0706020101	Costo del personale comparto ruolo professionale - tempo indeterminato - Competenze fisse	8.038	9.565	0	(9.565)	(8.038)
0706020102	Costo del personale comparto ruolo professionale - tempo indeterminato - Indennità variabili	777	1.299	0	(1.299)	(777)

807

409

Bilancio di Esercizio 2018 - Dettagli di CE DCA 91/2013

	Esercizio 2017	Previsione 2018	Esercizio 2018	Esercizio 2018 vs Previsione 2018	Esercizio 2018 vs Esercizio 2017
0706020103	1.017	1.137	1.276	139	259
Costo del personale comparto ruolo professionale - tempo indeterminato - Premi e Incentivazioni					
0706020105	2.571	3.128	304	(2.824)	(2.268)
Costo del personale comparto ruolo professionale - tempo indeterminato - Oneri Sociali					
0707010101	234.989	239.836	211.093	(28.743)	(23.896)
Costo del personale dirigente ruolo tecnico - tempo indeterminato - Competenze fisse					
0707010103	64.589	63.370	64.822	1.453	234
Costo del personale dirigente ruolo tecnico - tempo indeterminato - Premi e Incentivazioni					
0707010105	76.162	77.115	69.788	(7.327)	(6.374)
Costo del personale dirigente ruolo tecnico - tempo indeterminato - Oneri Sociali					
0707020101	11.238.015	11.965.096	11.802.699	(162.396)	564.684
Costo del personale comparto ruolo tecnico - tempo indeterminato - Competenze fisse					
0707020102	569.450	538.768	648.747	109.978	79.297
Costo del personale comparto ruolo tecnico - tempo indeterminato - Indennità variabili					
0707020103	548.977	596.152	678.033	81.881	129.056
Costo del personale comparto ruolo tecnico - tempo indeterminato - Premi e Incentivazioni					
0707020104	276.416	279.053	243.508	(35.545)	(32.908)
Costo del personale comparto ruolo tecnico - tempo indeterminato - Straordinario					
0707020105	3.326.920	3.523.526	3.504.466	(19.060)	177.546
Costo del personale comparto ruolo tecnico - tempo indeterminato - Oneri Sociali					
0707020107	3.730	3.128	4.385	1.257	655
Costo del personale comparto ruolo tecnico - tempo indeterminato - Altri costi del personale					
0708010101	568.273	670.084	637.949	(32.134)	69.676
Costo del personale dirigente ruolo amministrativo - tempo indeterminato - Competenze fisse					
0708010102	0	0	1	1	1
Costo del personale dirigente ruolo amministrativo - tempo indeterminato - Indennità variabili					
0708010103	77.507	76.044	77.787	1.743	280
Costo del personale dirigente ruolo amministrativo - tempo indeterminato - Premi e Incentivazioni					
0708010105	178.445	203.780	206.728	2.947	28.283
Costo del personale dirigente ruolo amministrativo - tempo indeterminato - Oneri Sociali					
0708020101	6.887.918	6.786.227	6.671.973	(114.254)	(215.945)
Costo del personale comparto ruolo amministrativo - tempo indeterminato - Competenze fisse					
0708020102	2.316	2.666	2.284	(382)	(32)
Costo del personale comparto ruolo amministrativo - tempo indeterminato - Indennità variabili					
0708020103	357.941	341.086	434.509	93.423	76.568
Costo del personale comparto ruolo amministrativo - tempo indeterminato - Premi e Incentivazioni					
0708020104	86.735	90.464	99.657	9.194	12.922
Costo del personale comparto ruolo amministrativo - tempo indeterminato - Straordinario					
0708020105	1.952.573	1.921.789	1.912.568	(9.221)	(40.004)
Costo del personale comparto ruolo amministrativo - tempo indeterminato - Oneri Sociali					

Bilancio di Esercizio 2018 - Dettagli di CE DCA 91/2013

	Esercizio 2017	Previsione 2018	Esercizio 2018	Esercizio 2018 vs Previsione 2018	Esercizio 2018 vs Esercizio 2017
0708020107	1.237	1.017	768	(248)	(469)
	Costo del personale comparto ruolo amministrativo - tempo indeterminato - Altri costi del personale				
B1.2a.1	26.869.268	27.808.031	27.640.998	(167.032)	771.730
0706010201	0	3.683	0	(3.683)	0
	Costo del personale dirigente ruolo professionale (non art. 15-septies D.Lgs. 502/92)- tempo determinato - Competenze fisse				
0706010205	0	1.019	0	(1.019)	0
	Costo del personale dirigente ruolo professionale (non art. 15-septies D.Lgs. 502/92)- tempo determinato - Oneri Sociali				
0706010208	15.759	11.293	51.326	40.032	35.567
	Costo del personale dirigente ruolo professionale art. 15-septies D.Lgs. 502/92- tempo determinato - Competenze fisse				
0706010209	723	163	3.078	2.915	2.355
	Costo del personale dirigente ruolo professionale art. 15-septies D.Lgs. 502/92- tempo determinato - Indennità variabili				
0706010210	0	96	0	(96)	0
	Costo del personale dirigente ruolo professionale art. 15-septies D.Lgs. 502/92- tempo determinato - Premi e Incentivazioni				
0706010211	0	0	93	93	93
	Costo del personale dirigente ruolo professionale art. 15-septies D.Lgs. 502/92- tempo determinato - Straordinario				
0706010212	4.642	3.562	15.131	11.569	10.489
	Costo del personale dirigente ruolo professionale art. 15-septies D.Lgs. 502/92- tempo determinato - Oneri Sociali				
0707020201	133.953	142.072	222.310	80.239	88.357
	Costo del personale comparto ruolo tecnico - tempo determinato - Competenze fisse				
0707020202	1.260	1.704	5.665	3.962	4.405
	Costo del personale comparto ruolo tecnico - tempo determinato - Indennità variabili				
0707020203	0	7.962	0	(7.962)	0
	Costo del personale comparto ruolo tecnico - tempo determinato - Premi e Incentivazioni				
0707020204	3.035	4.041	363	(3.678)	(2.673)
	Costo del personale comparto ruolo tecnico - tempo determinato - Straordinario				
0707020205	38.975	43.476	62.964	19.488	23.989
	Costo del personale comparto ruolo tecnico - tempo determinato - Oneri Sociali				
0708010201	0	0	11.945	11.945	11.945
	Costo del personale dirigente ruolo amministrativo (non art. 15-septies D.Lgs. 502/92)- tempo determinato - Competenze fisse				
0708010202	0	0	1	1	1
	Costo del personale dirigente ruolo amministrativo (non art. 15-septies D.Lgs. 502/92)- tempo determinato - Indennità variabili				
0708010204	0	0	369	369	369
	Costo del personale dirigente ruolo amministrativo (non art. 15-septies D.Lgs. 502/92)- tempo determinato - Straordinario				
0708010205	0	0	3.281	3.281	3.281
	Costo del personale dirigente ruolo amministrativo (non art. 15-septies D.Lgs. 502/92)- tempo determinato - Oneri Sociali				
0708020201	(1)	0	28.294	28.294	28.295
	Costo del personale comparto ruolo amministrativo - tempo determinato - Competenze fisse				

410

Bilancio di Esercizio 2018 - Dettagli di CE DCA 91/2013

	Esercizio 2017	Previsione 2018	Esercizio 2018	Esercizio 2018 vs Previsione 2018	Esercizio 2018 vs Esercizio 2017
0708020205	Costo del personale comparto ruolo amministrativo - tempo determinato - Oneri Sociali	0	7.998	7.998	7.998
0708020207	Costo del personale comparto ruolo amministrativo - tempo determinato - Altri costi del personale	1.369	822	1.195	(174)
81.2a.2	Personale Non Sanitario - Dipendente - Tempo determinato	199.716	219.892	414.012	214.296
0702020215	Collaborazioni coordinate e continuative non sanitarie da privato - ruolo amministrativo	13.535	18.047	31.178	17.643
81.2b	Personale Non Sanitario - Non Dipendente	13.535	18.047	31.178	17.643
0701010101	Medicinali con AIC	58.058.876	70.487.643	10.283.040	12.428.767
0701010102	Soluzioni infusionali con AIC	36.071	43.184	17.397	(18.674)
0701010103	Ossigeno con AIC	1.784.466	1.084.557	1.358.852	(425.614)
0701010104	Altri gas medicali con AIC	169.365	174.948	33.293	5.582
0701010105	Emoderivati con AIC	3.209.151	3.750.435	2.011.801	(1.738.633)
0701010108	Farmaci innovativi	5.977.880	3.228.522	8.485.995	5.257.474
B2.1	Prodotti Farmaceutici con AIC	69.235.809	82.536.637	14.083.681	13.300.828
0701010106	Medicinali senza AIC	722.586	738.044	752.264	29.679
B2.2	Prodotti Farmaceutici senza AIC	722.586	738.044	752.264	29.679
0701010301	Strumentazione per biomedicina e radioterapia	177.143	152.855	81.557	(95.586)
0701010302	Materiale per sterilizzazione	129.624	148.759	46.838	(82.787)
0701010303	Dispositivi per chirurgia mini-invasiva ed elettrochirurgia	1.449.808	1.472.752	1.483.448	33.640
0701010304	Protesi ortopediche e mezzi per osteosintesi e sintesi tendineo-legamentosa	2.805.651	2.932.723	3.078.145	272.494
0701010305	Protesi oculistiche	204.140	214.614	232.025	27.885
0701010306	Protesi vascolari e cardiache	1.648.631	1.711.399	1.843.129	194.498
0701010307	Altri dispositivi protesici impiantabili e prodotti per osteosintesi	64.077	61.881	53.882	(10.195)
0701010308	Supporti e ausili tecnici per persone disabili	88.677	97.624	126.751	38.074
0701010309	Dispositivi per emotrapianto ed ematologia	639.215	764.031	429.955	(209.260)
0701010310	Dispositivi per dialisi	1.517.788	1.583.760	1.649.439	131.652
0701010312	Dispositivi da somministrazione, prelievo e raccolta	3.502.488	3.570.552	3.688.520	186.032
0701010314	Strumentazione per esplorazioni funzionali ed interventi terapeutici	955.175	1.008.965	988.782	33.607
0701010315	Strumentazione per radiologia diagnostica ed interventistica	1.054	2.843	1.610	556

Bilancio di Esercizio 2018 - Dettagli di CE DCA 91/2013

	Esercizio 2017	Previsione 2018	Esercizio 2018	Esercizio 2018 vs Previsione 2018	Esercizio 2018 vs Esercizio 2017
0701010316	736.677	821.743	631.470	(190.273)	(105.207)
0701010317	201.076	228.217	196.989	(31.229)	(4.088)
0701010318	1.942.531	2.054.855	2.170.842	115.987	228.311
0701010319	436.779	424.045	374.482	(49.564)	(62.298)
0701010320	934.868	965.180	1.021.118	55.938	86.250
0701010321	95.831	98.179	117.827	19.649	21.996
0701010322	345.091	360.933	362.947	2.014	17.856
0701010323	1.485.021	1.523.039	1.286.174	(236.865)	(198.847)
0701010324	79.263	91.515	120.205	28.690	40.941
0701010325	364.072	378.893	544.399	165.506	180.327
0701010326	505.377	533.855	602.907	69.052	97.530
0701010327	1.642.743	1.630.300	2.080.337	450.037	437.594
0701010328	204.050	212.608	177.027	(35.581)	(27.023)
0701010329	1.684.981	1.769.505	1.728.421	(41.085)	43.440
0701010330	1.922.863	1.961.188	1.894.088	(67.100)	(28.775)
83.1b	25.764.696	26.776.812	27.013.314	236.502	1.248.618
0701010313	3.456.008	3.581.923	3.071.999	(509.924)	(384.009)
83.1c	3.456.008	3.581.923	3.071.999	(509.924)	(384.009)
0701010311	11.969.008	12.116.641	12.786.549	669.907	817.541
83.1d	11.969.008	12.116.641	12.786.549	669.907	817.541
0701010401	29.236	28.952	37.219	8.267	7.983
0701010402	440.409	448.743	431.742	(17.001)	(8.668)
0701010502	602.024	529.607	575.429	45.822	(26.594)
0701010503	1.778.839	1.229.111	1.647.356	418.245	(131.483)
0701010701	7.134	7.720	11.791	4.071	4.657
0701010702	719	958	8.845	7.887	8.126
0701010801	49.771	40.118	54.714	14.596	4.943

412

Bilancio di Esercizio 2018 - Dettagli di CE DCA 91/2013

413

	Esercizio 2017	Previsione 2018	Esercizio 2018	Esercizio 2018 vs Previsione 2018	Esercizio 2018 vs Esercizio 2017
0701010802	532.761	455.433	805.001	349.568	272.240
	Altri materiali di consumo non specifici per strumentazione diagnostica (senza CND)				
0701010803	1.352.043	1.361.639	1.333.792	(27.847)	(18.251)
	Altri beni e prodotti sanitari (senza CND)				
B3.1e	4.792.936	4.102.281	4.905.889	803.608	112.953
0701020101	251	111	84	(28)	(167)
	Prodotti alimentari				
0701020102	41.796	38.531	64.306	25.775	22.510
	Materiali di guardaroba, di pulizia e di convivenza in genere				
0701020103	135.938	116.297	172.420	56.122	36.482
	Combustibili, carburanti e lubrificanti				
0701020104	186.697	217.762	127.865	(89.897)	(58.833)
	Supporti informatici				
0701020105	327.031	422.391	350.110	(72.281)	23.080
	Cancelleria e stampati				
0701020106	181.769	161.142	188.489	27.347	6.720
	Materiale per la manutenzione di immobili e loro pertinenze				
0701020108	16.225	19.765	44.936	25.171	28.711
	Materiale per la manutenzione di attrezzature tecnico scientifiche sanitarie				
0701020110	9.789	9.706	6.459	(3.247)	(3.330)
	Materiale per la manutenzione di altro				
0701020111	48.627	33.717	45.074	11.357	(3.553)
	Altri beni e prodotti non sanitari				
B3.2	948.123	1.019.423	999.743	(19.680)	51.620
	Beni Non Sanitari				
0702020102	6.089.443	5.946.028	6.110.954	164.926	21.511
	Pulizia				
0702020104	1.064.234	1.027.893	912.591	(115.303)	(151.643)
	Riscaldamento				
0702020107	15.090	41.136	1.880	(39.256)	(13.209)
	Smaltimento rifiuti sanitari assimilati e assimilabili agli urbani				
0702020108	1.369.549	1.253.658	1.390.145	136.487	20.596
	Smaltimento rifiuti sanitari speciali				
B3.3a.1	8.538.316	8.268.715	8.415.571	146.855	(122.745)
	Pulizia, Riscaldamento e Smaltimento rifiuti				
0703010101	9.244.878	7.832.253	8.571.730	739.477	(673.147)
	Manutenzione e riparazione ai fabbricati e loro pertinenze immobili istituzionali o indisponibili				
0703030101	5.502.396	5.435.955	6.129.147	693.192	626.751
	Manutenzione e riparazione alle attrezzature sanitarie e scientifiche				
0703050101	109.400	132.622	125.986	(6.636)	16.586
	Manutenzione e riparazione agli automezzi				
0703060101	873.013	907.723	883.986	(23.737)	10.974
	Altre manutenzioni e riparazioni				
B3.3a.2	15.729.686	14.308.553	15.710.850	1.402.297	(18.836)
	Manutenzioni e riparazioni				
0702020101	5.274.953	5.946.517	4.633.286	(1.313.231)	(641.668)
	Lavanderia				
0702020103	4.117.793	4.092.056	4.253.495	161.439	135.701
	Mensa				
0702020105	1.666.760	1.500.622	1.812.784	312.162	146.024
	Servizi di assistenza informatica				
0702020106	9.272	0	5.893	5.893	(3.379)
	Servizi trasporti (non sanitari)				

Bilancio di Esercizio 2018 - Dettagli di CE DCA 91/2013

	Esercizio 2017	Previsione 2018	Esercizio 2018	Esercizio 2018 vs Previsione 2018	Esercizio 2018 vs Esercizio 2017
B3.3a.3	11.068.778	11.539.195	10.705.457	(833.738)	(363.322)
Altri servizi appaltati					
0702020109 Utenze telefoniche	524.836	597.350	940.271	342.920	415.435
0702020110 Utenze elettricità	3.156.168	3.423.484	3.337.367	(86.117)	181.199
0702020111 Altre utenze	705.878	461.863	875.741	413.878	169.863
B3.3b	4.386.881	4.482.697	5.153.378	670.681	766.497
Servizi Utenze					
0702011502 Consulenze sanitarie e sociosanitarie da terzi - Altri soggetti pubblici	24.434	16.267	0	(16.267)	(24.434)
0702011503 Consulenze sanitarie da privato - articolo 55, comma 2, CCNL 8 giugno 2000	2.372.315	1.906.671	2.164.804	258.134	(207.511)
0702011504 Altre consulenze sanitarie e sociosanitarie da privato	0	0	865	865	865
0702011505 Consulenze sanitarie e sociosanitarie da privato	8.005	10.674	3.517	(7.157)	(4.488)
0702011515 Altre collaborazioni e prestazioni di lavoro - area sanitaria	1.378	1.837	86	(1.751)	(1.292)
0702011516 Personale tirocinante compresi oneri riflessi	6.991	0	4.295	4.295	(2.696)
0702011517 Borsisti compresi oneri riflessi	1.024.155	975.132	704.958	(270.173)	(319.197)
0702011518 Personale religioso adibito a mansioni sanitarie	47.362	51.086	34.465	(16.621)	(12.897)
0702011519 Medicina penitenziaria	70.886	194.472	71.962	(122.510)	1.076
0702011522 Rimborso oneri stipendiali personale sanitario in comando da aziende di altre Regioni (Extraregione)	9.790	8.843	53.988	45.145	44.198
B3.3c.1	3.565.316	3.164.981	3.038.941	(126.041)	(526.376)
Consulenze - Personale Non Dipendente Sanitario					
0702020204 Consulenze tecniche	37.124	46.961	70.270	23.308	33.145
0702020205 Consulenze legali	481.583	381.620	327.810	(53.810)	(153.774)
0702020206 Altre consulenze non sanitarie	0	0	34.447	34.447	34.447
0702020223 Personale religioso adibito a mansioni non sanitarie	117.382	111.762	128.297	16.535	10.915
B3.3c.2	636.090	540.343	560.824	20.481	(75.265)
Consulenze - Personale Non Dipendente Non Sanitario					
0702011401 Contributi ad associazioni di volontariato	326.600	473.982	349.366	(124.616)	22.766
0702011402 Rimborsi per cure all'estero	0	15.912	2.069	(13.842)	2.069
0702011407 Quota 3,5% a servizi veterinari della regione D.lgs 432/98	9.110	12.250	8.437	(3.813)	(673)
0702011408 Quota 0,5% a laboratori nazionali D.lgs 432/98	2.496	3.050	1.512	(1.538)	(984)
0702011410 Sussidi nefropatici	182.090	179.587	168.964	(10.623)	(13.126)
0702011411 Contributi e sussidi per disabili psichici	985.173	996.078	1.364.299	368.221	379.126

414

415

Bilancio di Esercizio 2018 - Dettagli di CE DCA 91/2013

	Esercizio 2017	Previsione 2018	Esercizio 2018	Esercizio 2018 vs Previsione 2018	Esercizio 2018 vs Esercizio 2017
0702011412	245.640	291.424	249.313	(42.111)	3.673
	Altri rimborsi, assegni e contributi				
83.3d	1.751.108	1.972.283	2.143.961	171.678	392.852
	Rimborsi, Assegni e Contributi				
0702020112	4.466.553	4.540.618	4.450.700	(89.918)	(15.853)
	Premi di assicurazione - R.C. Professionale				
0702020113	149.871	149.877	97.500	(52.377)	(52.371)
	Premi di assicurazione per rischi su immobili				
0702020114	56.926	56.046	66.747	10.701	9.821
	Premi di assicurazione RC automezzi				
0702020115	136.666	159.655	113.670	(45.985)	(22.996)
	Premi di assicurazione altri premi di assicurazione				
83.3e	4.810.016	4.906.196	4.728.617	(177.579)	(81.399)
	Premi di assicurazione				
0702011604	2.741.606	2.586.296	3.534.647	948.352	793.041
	Altri servizi sanitari da privato				
0702020118	1.862.266	1.767.665	1.895.343	127.679	33.077
	Servizio di vigilanza e sicurezza				
0702020119	4.379.343	4.221.199	4.138.098	(83.101)	(241.245)
	Altri servizi appaltati				
0702020120	949	2.464	181	(2.283)	(768)
	Spese di rappresentanza				
0702020121	251.509	390.517	354.747	(35.769)	103.238
	Spese postali				
0702020122	21.247	31.412	32.959	1.547	11.712
	Quote per spese condominiali				
0702020123	85.409	117.702	77.881	(39.821)	(7.528)
	Spese legali				
0702020124	58.649	57.827	55.128	(2.699)	(3.521)
	Bolli e marchi				
0702020125	37.523	39.881	21.857	(18.024)	(15.666)
	Abbonamenti, riviste e libri				
0702020126	0	0	72	72	72
	Spese per liti, arbitraggi e risarcimenti				
0702020127	37.851	50.468	45.140	(5.328)	7.289
	Altri servizi non sanitari da privato				
0702020130	42	55	0	(55)	(42)
	Rimborsi spese personale del ruolo sanitario comparto				
0702020301	81.238	61.676	35.013	(26.663)	(46.225)
	Formazione (esternalizzata e non) da pubblico				
0702020302	516.107	561.047	626.252	65.205	110.146
	Formazione (esternalizzata e non) da privato				
0709030101	148.784	141.597	137.595	(4.002)	(11.189)
	Indennità, rimborso spese e oneri sociali per il Direttore Generale				
0709030102	129.340	120.437	119.783	(654)	(9.557)
	Indennità, rimborso spese e oneri sociali per il Direttore Amministrativo				
0709030103	167.496	157.836	162.688	4.852	(4.808)
	Indennità, rimborso spese e oneri sociali per il Direttore Sanitario				
0709030104	44.028	45.632	42.315	(3.316)	(1.713)
	Indennità, rimborso spese e oneri sociali per i membri del Collegio sindacale				
0709030105	941.040	954.333	876.525	(77.808)	(64.514)
	Indennità, rimborso spese e oneri sociali per i membri delle Commissioni varie				
0709030201	328	0	566	566	238
	Oneri diversi da decreti ingiuntivi, liti, arbitraggi e risarcimenti				

Bilancio di Esercizio 2018 - Dettagli di CE DCA 91/2013

	Esercizio 2017	Previsione 2018	Esercizio 2018	Esercizio 2018 vs Previsione 2018	Esercizio 2018 vs Esercizio 2017
0709030202	0	15.000	0	(15.000)	0
0709030203	292.556	285.234	251.370	(33.864)	(41.187)
83.3f	11.797.310	11.608.278	12.408.160	799.882	610.849
0704010101	1.239.352	1.220.207	1.330.887	110.681	91.535
0704020102	4.751.724	4.637.176	4.981.101	343.925	229.377
0704020103	39.136	223.024	34.526	(188.498)	(4.610)
0704020201	174.607	197.381	138.981	(58.400)	(35.626)
0704020202	287.453	286.890	290.987	4.097	3.534
83.3g	6.492.272	6.564.678	6.776.483	211.805	284.211
0306010101	(48.286)	(55.381)	(54.754)	627	(6.468)
0306020101	(1.468.545)	(1.574.332)	(1.674.246)	(99.914)	(205.701)
0306030101	(3.577.468)	(3.577.468)	(3.577.468)	0	0
0306040101	(4.730.694)	(3.299.309)	(5.185.207)	(1.885.898)	(454.513)
0710010105	136.552	105.301	160.939	55.637	24.386
0711020101	4.970.287	4.971.363	4.970.459	(904)	172
0712010101	263.002	256.691	243.007	(13.684)	(19.996)
0712010102	4.163.720	2.925.363	4.807.326	1.881.963	643.606
0712010103	361.188	363.136	354.384	(8.752)	(6.805)
0712010104	122.741	102.573	93.539	(9.034)	(29.202)
0712010105	244.887	254.062	251.785	(2.277)	6.898
84.1	437.385	472.000	389.763	(82.237)	(47.622)
0715010101	9.268.206	1.713.430	1.357.811	(355.619)	(7.910.395)
85.1a	9.268.206	1.713.430	1.357.811	(355.619)	(7.910.395)
0715010102	562.892	384.092	0	(384.092)	(562.892)
85.1b	562.892	384.092	0	(384.092)	(562.892)
0715010103	4.358.962	0	272.177	272.177	(4.086.785)

416

417

Bilancio di Esercizio 2018 - Dettagli di CE DCA 91/2013

	Esercizio 2017	Previsione 2018	Esercizio 2018	Esercizio 2018 vs Previsione 2018	Esercizio 2018 vs Esercizio 2017
B5.1c	4.358.962	0	272.177	272.177	(4.086.785)
Accantonamenti per rischi connessi all'acquisto di prestazioni sanitarie da privato					
0715010104	3.111.381	2.866.567	2.297.726	(568.841)	(813.656)
B5.1d	3.111.381	2.866.567	2.297.726	(568.841)	(813.656)
0715020101	223.016	225.173	264.664	39.491	41.649
B5.2	223.016	225.173	264.664	39.491	41.649
0715040201	653.733	653.733	1.507.157	853.424	853.424
B5.3a	653.733	653.733	1.507.157	853.424	853.424
0715040301	82.934	82.935	200.998	118.063	118.064
B5.3b	82.934	82.935	200.998	118.063	118.064
0715040401	757.797	757.797	2.419.388	1.661.591	1.661.591
B5.3c	757.797	757.797	2.419.388	1.661.591	1.661.591
0715040501	56.100	56.100	179.109	123.009	123.009
0715040502	4.558	4.557	14.551	9.994	9.993
0715040503	5.373	5.372	17.153	11.781	11.780
0715040504	8.918	8.917	28.471	19.554	19.553
B5.3d	74.949	74.947	239.284	164.337	164.335
0715040601	725.501	725.501	0	(725.501)	(725.501)
0715040602	543	543	0	(543)	(543)
0715040603	177.873	177.872	0	(177.872)	(177.873)
0715040604	104.410	104.411	0	(104.411)	(104.410)
B5.3e	1.008.327	1.008.327	0	(1.008.327)	(1.008.327)
0715040705	300.000	0	2.400.000	2.400.000	2.100.000
B5.5	300.000	0	2.400.000	2.400.000	2.100.000
0309010401	(4.388.956)	0	(9.637.765)	(9.637.765)	(5.248.809)
0309010402	(1.399)	0	(4.721)	(4.721)	(3.322)
0309010403	(1.633)	0	(1.919)	(1.919)	(286)

Bilancio di Esercizio 2018 - Dettagli di CE DCA 91/2013

	Esercizio 2017	Previsione 2018	Esercizio 2018	Esercizio 2018 vs Previsione 2018	Esercizio 2018 vs Esercizio 2017
0309010404	(9.993)	0	(18.282)	(18.282)	(8.288)
0309010405	(415.087)	0	(299.372)	(299.372)	115.715
0309010406	(220.506)	0	(153.849)	(153.849)	66.657
0309010409	(22.326)	0	(57.070)	(57.070)	(34.744)
0309010410	(44.744)	0	(8.572)	(8.572)	36.172
0309010411	(191.192)	0	(237.459)	(237.459)	(46.267)
0309010412	(156.989)	0	(125.903)	(125.903)	31.086
0309010413	(21.295)	0	(28.296)	(28.296)	(7.001)
0309010414	(7.516)	0	(4.905)	(4.905)	2.611
0309010415	(15.681)	0	(8.142)	(8.142)	7.539
0309010416	(32.718)	0	(15.278)	(15.278)	17.441
0309010417	(58.520)	0	(43.183)	(43.183)	15.337
0309010418	(270.520)	0	(349.679)	(349.679)	(79.159)
0309010419	(78.185)	0	(349.609)	(349.609)	(271.425)
0309010420	(713)	0	(971)	(971)	(259)
0309010421	(92.098)	0	(59.942)	(59.942)	32.156
0309010422	(1.482.372)	0	(1.412.544)	(1.412.544)	69.829
0309010423	(80.004)	0	(36.165)	(36.165)	43.839
0309010424	(196.662)	0	(341.903)	(341.903)	(145.241)
0309010425	(16.526)	0	(51.497)	(51.497)	(34.971)
0309010426	(5.616)	0	(5.237)	(5.237)	378
0309010427	(58.004)	0	(66.413)	(66.413)	(8.408)
0309010430	(1.113)	0	(2.857)	(2.857)	(1.744)
0309010436	(42.718)	0	(22.569)	(22.569)	20.149
0309010437	(125.486)	0	(93.627)	(93.627)	31.859
0309010438	(127.989)	0	(180.987)	(180.987)	(52.999)
0309010439	(569.118)	0	(632.497)	(632.497)	(63.379)

418

419

Bilancio di Esercizio 2018 - Dettagli di CE DCA 91/2013

	Esercizio 2017	Previsione 2018	Esercizio 2018	Esercizio 2018 vs Previsione 2018	Esercizio 2018 vs Esercizio 2017
0309010440	(30.320)	0	(31.197)	(31.197)	(877)
0309010441	(123.104)	0	(192.131)	(192.131)	(69.028)
0309010442	(22.348)	0	(23.214)	(23.214)	(866)
0309010443	(83.693)	0	(108.874)	(108.874)	(25.180)
0309010444	(349.749)	0	(199.431)	(199.431)	150.318
0309010445	(28.260)	0	(24.648)	(24.648)	3.612
0309010446	(71.817)	0	(77.788)	(77.788)	(5.970)
0309010447	(182.239)	0	(226.521)	(226.521)	(44.283)
0309010448	(196.921)	0	(188.553)	(188.553)	8.369
0309010449	(51.127)	0	(58.158)	(58.158)	(7.032)
0309010450	(304.843)	0	(302.955)	(302.955)	1.887
0309010451	(357.450)	0	(347.297)	(347.297)	10.153
0309010452	(796.558)	0	(425.624)	(425.624)	370.934
0714010101	4.636.667	0	4.388.956	4.388.956	(247.711)
0714010102	1.438	0	1.399	1.399	(39)
0714010103	10.294	0	1.633	1.633	(8.661)
0714010104	2.369	0	9.993	9.993	7.625
0714010105	298.115	0	415.087	415.087	116.972
0714010106	126.881	0	220.506	220.506	93.625
0714010109	0	0	22.326	22.326	22.326
0714010110	13.554	0	44.744	44.744	31.190
0714010111	174.192	0	191.192	191.192	17.000
0714010112	50.151	0	156.989	156.989	106.838
0714010113	24.968	0	21.295	21.295	(3.674)
0714010114	1.839	0	7.516	7.516	5.677
0714010115	10.863	0	15.681	15.681	4.818
0714010116	21.595	0	32.718	32.718	11.123

Bilancio di Esercizio 2018 - Dettagli di CE DCA 91/2013

	Esercizio 2017	Previsione 2018	Esercizio 2018	Esercizio 2018 vs Previsione 2018	Esercizio 2018 vs Esercizio 2017
0714010117	45.796	0	58.520	58.520	12.723
0714010118	104.046	0	270.520	270.520	166.474
0714010119	179.690	0	78.185	78.185	(101.506)
0714010120	589	0	713	713	123
0714010121	55.550	0	92.098	92.098	36.548
0714010122	1.255.177	0	1.482.372	1.482.372	227.195
0714010123	28.003	0	80.004	80.004	52.001
0714010124	132.460	0	196.662	196.662	64.201
0714010125	9.174	0	16.526	16.526	7.351
0714010126	4.509	0	5.616	5.616	1.107
0714010127	63.760	0	58.004	58.004	(5.756)
0714010130	0	0	1.113	1.113	1.113
0714010136	26.507	0	42.718	42.718	16.211
0714010137	82.189	0	125.486	125.486	43.297
0714010138	102.718	0	127.989	127.989	25.271
0714010139	559.636	0	569.118	569.118	9.482
0714010140	58.041	0	30.320	30.320	(27.721)
0714010141	124.428	0	123.104	123.104	(1.325)
0714010142	29.236	0	22.348	22.348	(6.888)
0714010143	59.952	0	83.693	83.693	23.741
0714010144	396.218	0	349.749	349.749	(46.469)
0714010145	12.512	0	28.260	28.260	15.748
0714010146	105.207	0	71.817	71.817	(33.390)
0714010147	125.642	0	182.239	182.239	56.596
0714010148	212.602	0	196.921	196.921	(15.680)
0714010149	65.965	0	51.127	51.127	(14.838)
0714010150	234.985	0	304.843	304.843	69.857

420

421

Bilancio di esercizio 2018 - Dettagli di CE DCA 91/2013

	Esercizio 2017	Previsione 2018	Esercizio 2018	Esercizio 2018 vs Previsione 2018	Esercizio 2018 vs Esercizio 2017
0714010151	312.837	0	357.450	357.450	44.613
	Rimanenze iniziali dispositivi per medicazioni generali e specialistiche				
0714010152	406.045	0	796.558	796.558	390.513
	Rimanenze iniziali Farmaci innovativi				
86.1	(1.167.704)	0	(5.123.500)	(5.123.500)	(3.955.796)
	Variazione Rimanenze Sanitarie				
0309010602	(29.728)	0	(29.505)	(29.505)	223
	Rimanenze finali materiali di guardaroba, di pulizia e di convivenza in genere				
0309010604	(192.555)	0	(102.147)	(102.147)	90.408
	Rimanenze finali supporti informatici				
0309010605	(169.735)	0	(107.409)	(107.409)	62.326
	Rimanenze finali cancelleria e stampanti				
0309010606	(85.875)	0	(139.325)	(139.325)	(53.450)
	Rimanenze finali materiali per la manutenzione di immobili e loro pertinenze				
0309010608	(26.463)	0	(15.167)	(15.167)	11.297
	Rimanenze finali materiali per la manutenzione di attrezzature tecnico scientifiche sanitarie				
0309010610	(5.031)	0	(4.064)	(4.064)	967
	Rimanenze finali di materiale per la manutenzione di altro				
0309010611	(1.230)	0	(502)	(502)	727
	Rimanenze finali altri beni e prodotti non sanitari				
0714020102	35.073	0	29.728	29.728	(5.345)
	Rimanenze iniziali materiali di guardaroba, di pulizia e di convivenza in genere				
0714020104	171.773	0	192.555	192.555	20.783
	Rimanenze iniziali supporti informatici				
0714020105	161.363	0	169.735	169.735	8.372
	Rimanenze iniziali cancelleria e stampanti				
0714020106	55.250	0	85.875	85.875	30.625
	Rimanenze iniziali materiali per la manutenzione di immobili e loro pertinenze				
0714020108	25.964	0	26.463	26.463	499
	Rimanenze iniziali materiali per la manutenzione di attrezzature tecnico scientifiche sanitarie				
0714020110	3.934	0	5.031	5.031	1.097
	Rimanenze iniziali di materiale per la manutenzione di altro				
0714020111	2.869	0	1.230	1.230	(1.640)
	Rimanenze iniziali altri beni e prodotti non sanitari				
86.2	(54.391)	0	112.499	112.499	166.889
	Variazione Rimanenze Non Sanitarie				
0702010101	24.328.709	24.774.534	24.517.315	(257.219)	188.605
	Costi per assistenza MMG				
0702010102	6.208.374	6.164.221	6.415.071	250.850	206.696
	Costi per assistenza PLS				
0702010103	4.008.917	4.034.487	3.931.464	(103.023)	(77.453)
	Costi per assistenza Continuità assistenziale				
0702010104	718.221	747.883	653.213	(94.670)	(65.008)
	Costi per assistenza Medici 118				
0702010105	171.628	168.876	136.444	(32.433)	(35.185)
	Altro (medicina dei servizi, psicologi, etc.) (esclusa IRAP)				
C1	35.435.849	35.890.000	35.653.505	(236.495)	217.656
	Medicina Di Base				
0702010201	52.796.219	52.540.936	50.005.470	(2.535.466)	(2.790.748)
	Acquisti servizi sanitari per farmaceutica da convenzione				
0702010202	127.927	123.457	124.208	751	(3.719)
	Acquisti servizi sanitari sussidi Indennità per farmacie rurali ed altro				

Bilancio di Esercizio 2018 - Dettagli di CE DCA 91/2013

	Esercizio 2017	Previsione 2018	Esercizio 2018	Esercizio 2018 vs Previsione 2018	Esercizio 2018 vs Esercizio 2017
C2					
0309010905	52.924.146 (70.673)	52.664.393 (60.828)	50.129.678 (75.662)	(2.534.715) (14.834)	(2.794.467) (4.989)
	<i>Farmaceutica Convenzionata</i>				
	<i>Compartecipazione alla spesa per prestazioni sanitarie - Ticket sulle prestazioni trasferite dal regime di ricovero ordinario in regime ambulatoriale (DCA 50/2011) da Case di Cura private</i>				
0309010906	(19.550)	(16.827)	(20.930)	(4.103)	(1.380)
	<i>Quota fissa di cui all'art. 17, comma 6, del D.L. 98/2011 per prestaz. trasferite dal regime di ricovero ordinario in regime ambulatoriale (DCA 50/2011) da Case di Cura private</i>				
0702010705	11.917.704	11.370.568	10.285.883	(1.084.685)	(1.631.821)
	<i>Da privato accreditato per assistenza ospedaliera per cittadini non residenti - extraregione (mobilità attiva in compensazione)</i>				
0702010708	30.343.479	29.783.709	30.203.429	419.720	(140.050)
	<i>Da privato accreditato per assistenza ospedaliera insito nel territorio ASL v/ cittadini residenti in territorio ASL - rientranti nei contratti negoziali</i>				
0702010709	31.556.509	30.930.777	32.557.191	1.626.415	1.000.682
	<i>Da privato accreditato per assistenza ospedaliera insito nel territorio ASL v/ cittadini residenti nella Regione in territorio extra ASL - rientranti nei contratti negoziali</i>				
C3.1					
0309010805	73.727.469 (1.025.595)	72.007.398 (982.212)	72.949.912 (976.058)	942.513 6.154	(777.557) 49.537
	<i>Compartecipazione alla spesa per prestazioni sanitarie - Ticket sulle prestazioni assistenza specialistica ambulatoriale da Case di Cura private</i>				
0309010806	(352.280)	(337.200)	(337.730)	(530)	14.550
	<i>Quota fissa di cui all'art. 17, comma 6, del D.L. 98/2011 per assistenza specialistica ambulatoriale da Case di Cura private</i>				
0309010807	(216.259)	(207.328)	(188.629)	18.699	27.629
	<i>Compartecipazione alla spesa per prestazioni sanitarie - Ticket sulle prestazioni assistenza specialistica ambulatoriale da altri privati</i>				
0309010808	(18.668)	(6.013)	(58.256)	(52.243)	(39.588)
	<i>Quota fissa di cui all'art. 17, comma 6, del D.L. 98/2011 per assistenza specialistica ambulatoriale da altri privati</i>				
0309010809	(3.322)	(3.056)	(3.738)	(682)	(417)
	<i>Compartecipazione alla spesa per prestazioni sanitarie - Ticket sulle prestazioni assistenza specialistica ambulatoriale da privato per cittadini non residenti - Extraregione</i>				
0309010810	(400)	(187)	(1.170)	(983)	(770)
	<i>Quota fissa di cui all'art. 17, comma 6, del D.L. 98/2011 per assistenza specialistica ambulatoriale da privato per cittadini non residenti - Extraregione</i>				
0702010305	189.345	204.007	360.210	156.203	170.865
	<i>Costi per assistenza specialistica ambulatoriale da pubblico (altri soggetti pubblici della Regione)</i>				
0702010308	60.979	52.693	83.336	30.643	22.358
	<i>Servizi sanitari per assistenza specialistica da IRCCS privati e Policlinici privati</i>				
0702010310	4.475.774	4.672.228	4.514.982	(157.247)	39.207
	<i>Servizi sanitari da case di cura private insite nel territorio ASL v/ cittadini residenti nel territorio ASL - rientranti nei contratti negoziali (assistenza specialistica ambulatoriale)</i>				

422

423

Bilancio di Esercizio 2018 - Dettagli di CE DCA 91/2013

	Esercizio 2017	Previsione 2018	Esercizio 2018	Esercizio 2018 vs Previsione 2018	Esercizio 2018 vs Esercizio 2017
0702010311	2.312.295	2.408.905	2.248.146	(160.760)	(64.150)
Servizi sanitari da case di cura private insite nel territorio ASL v/cittadini residenti nella Regione in territorio extra ASL rientranti nei contratti negoziali (assist. specialistica ambulatoriale)					
0702010313	2.665	154	14.348	14.194	11.684
Servizi sanitari da case di cura private - per cittadini residenti acquistate fuori contratti negoziali in strutture entro Regione (assistenza specialistica ambulatoriale)					
0702010314	28.718	24.603	32.602	7.999	3.884
Servizi sanitari da privato accreditato insito nel territorio ASL v/ cittadini residenti in territorio ASL - rientranti nei contratti negoziali (branche a visita)					
0702010315	3.499	2.925	6.588	3.663	3.089
Servizi sanitari da privato accreditato insito nel territorio ASL v/ cittadini residenti nella Regione in territorio extra ASL - rientranti nei contratti negoziali (branche a visita)					
0702010316	0	0	3	3	3
Servizi sanitari da privato accreditato per cittadini residenti acquistate in strutture fuori Regione (branche a visita)					
0702010318	2.993.859	3.079.154	3.035.422	(43.733)	41.562
Servizi sanitari da altri soggetti privati insiti nel Territorio ASL v/ cittadini residenti nel territorio ASL - rientranti nei contratti negoziali (assistenza specialistica ambulatoriale)					
0702010319	490.558	488.064	506.050	17.986	15.493
Servizi sanitari da altri soggetti privati insiti nel territorio ASL v/cittadini residenti nella Regione in territorio extra ASL rientranti nei contratti negoziali (ass. specialistica ambulatoriale)					
0702010321	2.298	0	5.004	5.004	2.706
Servizi sanitari da altri soggetti privati - per cittadini residenti acquistate fuori contratti negoziali in strutture entro Regione (assistenza specialistica ambulatoriale)					
0702010322	0	0	108	108	108
Servizi sanitari da privato accreditato v/ cittadini non residenti - extraregione (mobilità attiva in compensazione) (branche a visita)					
0702010323	181.940	193.095	155.652	(37.443)	(26.287)
Servizi sanitari da case di cura private v/ cittadini non residenti - extraregione (mobilità attiva in compensazione) (assistenza specialistica ambulatoriale)					
0702010324	36.480	33.280	45.846	12.566	9.366
Servizi sanitari da altri soggetti privati v/ cittadini non residenti - extraregione (mobilità attiva in compensazione) (assistenza specialistica ambulatoriale)					
C3.2a	9.161.886	9.623.113	9.442.714	(180.398)	280.828
Prestazioni da Privato - Ambulatoriale					
0702010307	4.899.151	4.659.605	4.486.744	(172.861)	(412.407)
Costi per assistenza specialistica ambulatoriale da privato - Medici SUMAI					
C3.2b	4.899.151	4.659.605	4.486.744	(172.861)	(412.407)
Prestazioni da Sumaisti					
0702010405	10.990.063	11.107.349	10.714.220	(393.128)	(275.843)
Da privato accreditato insito nel territorio ASL v/ cittadini residenti in territorio ASL - rientranti nei contratti negoziali (riabilitazione ex art. 26)					
0702010406	3.470.706	3.437.489	3.898.232	460.743	427.525
Da privato accreditato insito nel territorio ASL v/ cittadini residenti nella Regione in territorio extra ASL - rientranti nei contratti negoziali (riabilitazione ex art. 26)					
0702010408	591.378	642.277	545.485	(96.792)	(45.893)
Da privato accreditato per cittadini residenti acquistate in strutture fuori Regione (riabilitazione ex art. 26)					

Bilancio di Esercizio 2018 - Dettagli di CE DCA 91/2013

	Esercizio 2017	Previsione 2018	Esercizio 2018	Esercizio 2018 vs Previsione 2018	Esercizio 2018 vs Esercizio 2017
C3.3	Prestazioni da Privato - Riabilitazione Extra Ospedal.				
0702011107	15.052.148	15.187.114	15.157.937	(29.178)	105.789
	Da privato per trasporti sanitari per l'emergenza				
0702011108	6.679.147	6.664.819	6.876.548	211.729	197.401
	Da privato per altri tipi di trasporto sanitario				
0702011108	1.480.764	1.449.694	1.459.453	9.759	(21.311)
C3.4a	Trasporti Sanitari Da Privato				
0702010504	8.159.911	8.114.513	8.336.002	221.488	176.090
	Da privato per assistenza integrativa				
0702010504	1.813.041	1.785.674	1.802.069	16.394	(10.972)
C3.4b.1	Assistenza Integrativa da Privato				
0702010604	1.813.041	1.785.674	1.802.069	16.394	(10.972)
	Da privato per assistenza protesica				
0702010605	4.792.096	4.944.153	4.852.166	(91.987)	60.070
	Da privato per materiale per incontinenza				
0702010605	1.592.199	1.484.054	1.451.063	(32.991)	(141.137)
C3.4b.2	Assistenza Protesica da Privato				
0702010805	6.384.296	6.428.207	6.303.229	(124.978)	(81.067)
	Da privato accreditato insito nel territorio ASL v/cittadini residenti in territorio ASL - rientranti nei contratti negoziali (Strutture Psicosociali) (intra-regionale)				
0702010806	4.344.966	4.249.719	4.308.038	58.319	(36.928)
	Da privato accreditato insito nel territorio ASL v/cittadini residenti in territorio ASL - rientranti nei contratti negoziali (Strutture Psicosociali) (intra-regionale)				
0702010806	4.556.497	4.508.777	4.667.986	159.209	111.489
	Da privato accreditato per cittadini residenti acquistate fuori contratti negoziali in strutture entro Regione (Strutture Psicosociali) (intra-regionale)				
0702010807	770.418	748.833	822.496	73.664	52.079
	Da privato accreditato per cittadini residenti acquistate in strutture fuori Regione (Strutture Psicosociali) (extra-regionale)				
0702010809	1.872.399	1.943.710	1.589.885	(353.825)	(282.513)
C3.4c.1	Assistenza Psichiatrica Residenziale e Semires. da Privato				
0702010905	11.544.279	11.451.039	11.388.405	(62.634)	(155.874)
	Da privato (intra-regionale) - Servizio di distribuzione farmaci PHT (DPC)				
0702010905	0	0	432.985	432.985	432.985
C3.4c.2	Distribuzione di Farmaci e File F da Privato				
0309011001	0	0	432.985	432.985	432.985
	Compartecipazione alla spesa per prestazioni sanitarie - Ticket sulle prestazioni termali in convenzione - da privato				
0309011003	(448.685)	(467.238)	(436.740)	30.498	11.945
	Compartecipazione alla spesa per prestazioni sanitarie - Ticket sulle prestazioni termali in convenzione - da privato per cittadini non residenti - Extraregione				
0702011005	(61.179)	(51.572)	(55.622)	(4.051)	5.557
	Compartecipazione alla spesa per prestazioni sanitarie - Ticket sulle prestazioni termali in convenzione - da privato per cittadini non residenti - Extraregione				
0702011005	985.596	1.044.548	943.261	(101.286)	(42.335)
	Da privato accreditato per prestazioni termali in convenzione insito nel territorio ASL v/ cittadini residenti in territorio ASL - rientranti nei contratti negoziali				
0702011006	1.351.679	1.308.657	1.315.059	6.403	(36.620)
	Da privato accreditato per prestazioni termali in convenzione insito nel territorio ASL v/ cittadini residenti nella Regione in territorio extra ASL - rientranti nei contratti negoziali				
0702011009	301.368	337.270	288.245	(49.025)	(13.123)
	Da privato per prestazioni termali in convenzione per cittadini non residenti - Extraregione (mobilità attiva in compensazione)				

424

425

Bilancio di Esercizio 2018 - Dettagli di CE DCA 91/2013

	Esercizio 2017	Previsione 2018	Esercizio 2018	Esercizio 2018 vs Previsione 2018	Esercizio 2018 vs Esercizio 2017
C3.4c.3					
0702011215	2.128.780	2.171.664	2.054.203	(117.461)	(74.576)
Assistenza Termale da Privato					
Da privato accreditato insito nel territorio ASL v/ cittadini residenti in territorio ASL - rientranti nei contratti negoziali (Centri Residenziali)	621.441	645.995	618.594	(27.401)	(2.848)
0702011216	151.334	147.632	154.182	6.550	2.848
Da privato accreditato insito nel territorio ASL v/ cittadini residenti nella Regione in territorio extra ASL - rientranti nei contratti negoziali (Centri Residenziali)					
0702011218	2.850.165	2.827.679	2.817.943	(9.736)	(32.222)
Da privato accreditato insito nel territorio ASL v/ cittadini residenti in territorio ASL - rientranti nei contratti negoziali (Residenze Sanitarie Assistite)					
0702011219	1.770.164	1.715.260	1.931.897	216.638	161.734
Da privato accreditato insito nel territorio ASL v/ cittadini residenti nella Regione in territorio extra ASL - rientranti nei contratti negoziali (Residenze Sanitarie Assistite)					
0702011221	1.018.118	970.842	1.120.985	150.142	102.867
Da privato per assistenza ai tossicodipendenti e alcolisti (intra-regionale)					
0702011224	5.249.388	5.101.230	5.163.858	62.628	(85.530)
Assistenza Domiciliare Integrata da privato (intra-regionale)					
0702011225	891.013	873.507	693.177	(180.330)	(197.836)
Altre prestazioni socio sanitarie a rilevanza sanitaria da privato (intra-regionale e extraregionale)					
0702011226	75.595	80.054	57.523	(22.531)	(18.073)
Da privato accreditato per assistenza geriatrica per cittadini residenti acquistate in strutture fuori Regione (Centri Residenziali)					
0702011227	35.387	35.290	56.828	21.538	21.441
Da privato accreditato per assistenza geriatrica per cittadini residenti acquistate in strutture fuori Regione (Residenze Sanitarie Assistite)					
0702011228	1.639.946	1.426.640	1.753.168	326.528	113.222
Da privato per assistenza ai tossicodipendenti e alcolisti (extraregionale)					
0702011229	840	6.545	19.125	12.580	18.285
Assistenza in Hospice da privato (extraregionale)					
0702011230	0	0	770	770	770
Assistenza Domiciliare Integrata a privato (extraregionale)					
C3.4c.4					
0401020101	14.303.392	13.830.672	14.388.049	557.377	84.657
Prestazioni Socio-Sanitarie da Privato					
Interessi attivi su c/c postali	0	0	(1.395)	(1.395)	(1.395)
0801030101	157.753	0	1.449.403	1.449.403	1.291.650
Interessi moratori					
0801030102	74	0	0	0	(74)
Altri interessi passivi					
0802010101	4.522	0	1.932	1.932	(2.590)
Altri oneri finanziari					
F2					
1101010101	162.349	0	1.449.940	1.449.940	1.287.591
IRAP relativa al personale dipendente del ruolo sanitario					
1101010102	9.113.826	8.985.453	9.238.555	253.102	124.729
IRAP relativa al personale dipendente del ruolo professionale					
1101010103	30.363	31.354	30.304	(1.050)	(58)
IRAP relativa al personale dipendente del ruolo tecnico					
1101010104	927.111	1.096.530	1.167.591	71.060	240.480
IRAP relativa al personale dipendente del ruolo amministrativo					
1101010104	563.085	675.431	672.832	(2.599)	109.747
IRAP relativa al personale dipendente del ruolo amministrativo					

Bilancio di Esercizio 2018 - Dettagli di CE DCA 91/2013

	Esercizio 2017	Previsione 2018	Esercizio 2018	Esercizio 2018 vs Previsione 2018	Esercizio 2018 vs Esercizio 2017
1101020101	272.085	299.518	346.168	46.650	74.083
1101020102	145.724	167.945	180.469	12.524	34.745
1101020103	41.457	34.121	40.527	6.407	(929)
1101020104	11.544	12.283	10.728	(1.554)	(815)
1101030101	275.247	274.847	261.167	(13.680)	(14.081)
1101030102	182.825	206.507	157.584	(48.923)	(25.241)
1101040101	93.279	53.498	0	(53.498)	(93.279)
F3.1					
1102020101	11.656.545	11.837.487	12.105.926	268.439	449.381
F3.2					
0709010101	490.066	426.818	408.274	(18.544)	(81.792)
0709010102	490.066	426.818	408.274	(18.544)	(81.792)
0709010104	9.142	5.217	45.748	40.531	36.606
0709010105	804	715	788	73	(16)
0709010106	1.068.235	1.077.019	1.104.203	27.184	35.968
F3.3					
0601020306	1.182	0	0	0	(1.182)
0601020307	81.212	78.369	96.418	18.050	15.207
0601020308	1.160.575	1.161.319	1.247.157	85.838	86.582
F4.1a					
0601020207	1.672.404	4.378.045	326.390	(4.051.656)	(1.346.014)
0601020208	288.245	112.893	4.775.755	4.662.862	4.487.510
0601020209	125.240	12.134	68.794	56.660	(56.446)
F4.1b					
0601020210	2.085.889	4.503.072	5.170.939	667.866	3.085.050
0601020211	2.999.853	532.350	2.636.095	2.103.745	(363.758)
0601020212	341.296	312.971	468.854	155.882	127.558
0601020213	0	1.584	0	(1.584)	0
0601020214	2.010.659	130.381	1.380.885	1.250.504	(629.774)
0601020215	5.351.807	977.286	4.485.833	3.508.547	(865.974)
0601020216	0	0	19.530	19.530	19.530

427

Bilancio di Esercizio 2018 - Dettagli di CE DCA 91/2013

	Esercizio 2017	Previsione 2018	Esercizio 2018	Esercizio 2018 vs Previsione 2018	Esercizio 2018 vs Esercizio 2017
1001020406	832.321	7.011	907.727	900.715	75.406
<i>Insussistenze passive v/terzi relative all'acquisto prestazioni sanitarie da operatori accreditati</i>					
1001020407	115.363	4.401	33.659	29.258	(81.705)
1001020408	76.578	94.070	171.030	76.960	94.452
<i>Altre insussistenze passive v/terzi</i>					
F4.2a	1.024.262	105.482	1.131.946	1.026.464	107.684
1001020304	183.241	419.240	3.920	(415.320)	(179.321)
<i>Sopravvenienze passive v/terzi relative al personale - dirigenza medica</i>					
1001020305	5.333	13.393	7.521	(5.872)	2.187
<i>Sopravvenienze passive v/terzi relative al personale - dirigenza non medica</i>					
1001020306	363.166	604.849	2.590.078	1.985.228	2.226.912
<i>Sopravvenienze passive v/terzi relative al personale - comparto</i>					
1001020307	0	0	2.273	2.273	2.273
<i>Sopravvenienze passive v/terzi relative alle convenzioni con medici di base</i>					
1001020308	48.576	64.768	53.208	(11.560)	4.632
<i>Sopravvenienze passive v/terzi relative alle convenzioni per la specialistica</i>					
1001020309	25.282	26.011	965.342	939.332	940.060
<i>Sopravvenienze passive v/terzi relative all'acquisto prestazioni sanitarie da operatori accreditati</i>					
1001020310	2.651.266	833.112	2.001.062	1.167.949	(650.204)
<i>Sopravvenienze passive v/terzi relative all'acquisto di beni e servizi</i>					
1001020312	134.395	93.503	557.031	463.527	422.636
<i>Altre sopravvenienze passive v/terzi</i>					
F4.2b	3.411.259	2.054.876	6.180.433	4.125.557	2.769.174
<i>Sopravvenienze Passive</i>					

**CONFRONTO TRA
CONTO ECONOMICO
E PREVISIONALE**

Conto Economico ex Dlgs 118/2011

429

	Previsione 2018	Esercizio 2018	Esercizio 2018 vs Previsione 2018
A) VALORE DELLA PRODUZIONE			
1) Contributi in c/esercizio	565.742.520	569.823.506	4.080.985
a) Contributi in c/esercizio - da Regione o Provincia Autonoma per quota F.S. regionale	565.604.991	569.244.566	3.639.575
b) Contributi in c/esercizio - extra fondo	137.530	578.940	441.410
1) Contributi da Regione o Prov. Aut. (extra fondo) - vincolati	123.270	410.405	287.135
2) Contributi da Regione o Prov. Aut. (extra fondo) - Risorse aggiuntive da bilancio a titolo di copertura LEA	0	0	0
3) Contributi da Regione o Prov. Aut. (extra fondo) - Risorse aggiuntive da bilancio a titolo di copertura extra LEA	0	0	0
4) Contributi da Regione o Prov. Aut. (extra fondo) - altro	0	0	0
5) Contributi da aziende sanitarie pubbliche (extra fondo)	0	0	0
6) Contributi da altri soggetti pubblici	14.260	168.535	154.276
c) Contributi in c/esercizio - per ricerca	-	-	-
1) da Ministero della Salute per ricerca corrente	0	0	0
2) da Ministero della Salute per ricerca finalizzata	0	0	0
3) da Regione e altri soggetti pubblici	0	0	0
4) da privati	0	0	0
d) Contributi in c/esercizio - da privati	0	0	0
2) Rettifica contributi c/esercizio per destinazione	(7.978.991)	(4.347.847)	3.631.144
3) Utilizzo fondi per quote inutilizzate contributi	6.961.190	8.070.784	1.109.594
4) Ricavi per prestazioni sanitarie e sociosanitarie a	120.435.249	130.750.492	10.315.243
a) Ricavi per prestazioni sanitarie e sociosanitarie - ad aziende sanitarie pubbliche	113.599.596	122.801.127	9.201.531
b) Ricavi per prestazioni sanitarie e sociosanitarie - intramoenia	4.041.317	4.238.479	197.162
c) Ricavi per prestazioni sanitarie e sociosanitarie - altro	2.794.337	3.710.886	916.549
5) Concorsi, recuperi e rimborsi	3.701.568	3.858.743	157.175
6) Compartecipazione alla spesa per prestazioni	6.809.422	6.929.807	120.385
7) Quota contributi in c/capitale imputata	8.506.490	10.491.675	1.985.185
8) Incrementi delle immobilizzazioni per lavori	0	0	0
9) Altri ricavi e proventi	412.829	551.447	138.618
Totale A)	704.590.278	726.128.607	21.538.329
B) COSTI DELLA PRODUZIONE			
1) Acquisti di beni	116.976.080	132.089.475	15.113.395
a) Acquisti di beni sanitari	115.956.657	131.089.733	15.133.075
b) Acquisti di beni non sanitari	1.019.423	999.743	(19.680)
2) Acquisti di servizi sanitari	328.004.561	331.170.828	3.166.267
a) Acquisti di servizi sanitari - Medicina di base	36.110.000	35.909.284	(200.717)
b) Acquisti di servizi sanitari - Farmaceutica	54.304.393	51.864.361	(2.440.032)
c) Acquisti di servizi sanitari per assistenza specialistica ambulatoriale	27.769.385	26.809.571	(959.813)
d) Acquisti di servizi sanitari per assistenza riabilitativa	19.821.781	19.990.903	169.122
e) Acquisti di servizi sanitari per assistenza integrativa	1.785.674	1.802.069	16.394
f) Acquisti di servizi sanitari per assistenza protesica	6.428.207	6.303.229	(124.978)
g) Acquisti di servizi sanitari per assistenza ospedaliera	123.532.731	123.489.437	(43.294)
h) Acquisti prestazioni di psichiatria residenziale e semiresidenziale	13.093.262	13.021.762	(71.499)

	Previsione 2018	Esercizio 2018	Esercizio 2018 vs Previsione 2018
i) Acquisti prestazioni di distribuzione farmaci File F	5.977.333	7.092.977	1.115.643
j) Acquisti prestazioni termali in convenzione	2.331.664	2.149.506	(182.159)
k) Acquisti prestazioni di trasporto sanitario	8.466.513	8.783.342	316.829
l) Acquisti prestazioni socio-sanitarie a rilevanza	15.761.130	16.307.539	546.409
m Compartecipazione al personale per att. Libero-) prof. (intramoenia)	3.378.649	3.321.031	(57.618)
n) Rimborsi Assegni e contributi sanitari	1.972.389	2.143.961	171.571
o) Consulenze, collaborazioni, interinale, altre prestazioni di lavoro sanitarie e sociosanitarie	4.667.673	6.574.839	1.907.166
p) Altri servizi sanitari e sociosanitari a rilevanza sanitaria	2.603.775	5.607.017	3.003.242
q) Costi per differenziale Tariffe TUC	0	0	0
3) Acquisti di servizi non sanitari	37.057.108	36.877.696	179.412
a) Servizi non sanitari	35.875.993	35.624.428	(251.565)
b) Consulenze, collaborazioni, interinale, altre prestazioni di lavoro non sanitarie	558.391	592.002	33.612
c) Formazione	622.724	661.265	38.541
4) Manutenzione e riparazione	14.308.553	15.710.850	1.402.297
5) Godimento di beni di terzi	6.564.678	6.776.483	211.805
6) Costi del personale	169.205.258	167.875.562	1.329.696
a) Personale dirigente medico	70.320.728	67.351.871	(2.968.857)
b) Personale dirigente ruolo sanitario non medico	5.173.758	5.219.552	45.794
c) Personale comparto ruolo sanitario	65.682.850	67.249.128	1.566.279
d) Personale dirigente altri ruoli	1.763.746	1.721.044	(42.702)
e) Personale comparto altri ruoli	26.264.176	26.333.966	69.790
7) Oneri diversi di gestione	2.881.388	2.837.999	(43.389)
8) Ammortamenti	8.978.490	10.881.438	1.902.948
a) Ammortamenti immobilizzazioni immateriali	105.301	160.939	55.637
b) Ammortamenti dei Fabbriati	4.971.363	4.970.459	(904)
c) Ammortamenti delle altre immobilizzazioni materiali	3.901.825	5.750.040	1.848.215
9) Svalutazione delle immobilizzazioni e dei crediti	0	0	0
10) Variazione delle rimanenze	-	5.011.002	5.011.002
a) Variazione delle rimanenze sanitarie	0	(5.123.500)	(5.123.500)
b) Variazione delle rimanenze non sanitarie	0	112.499	112.499
11) Accantonamenti	11.788.567	18.229.041	6.440.474
a) Accantonamenti per rischi	4.964.089	3.927.714	(1.036.375)
b) Accantonamenti per premio operosità	225.173	264.664	39.491
c) Accantonamenti per quote inutilizzate di contributi vincolati	4.021.567	7.269.835	3.248.269
d) Altri accantonamenti	2.577.739	6.766.827	4.189.088
Totale B)	695.764.681	717.438.369	21.673.688
DIFF. TRA VALORE E COSTI DELLA PRODUZIONE (A-B)	8.825.598	8.690.238	135.360
C) PROVENTI E ONERI FINANZIARI			
1) Interessi attivi ed altri proventi finanziari	0	1.395	1.395
2) Interessi passivi ed altri oneri finanziari	0	1.451.335	1.451.335
Totale C)	-	1.449.940	1.449.940
D) RETTIFICHE DI VALORE DI ATTIVITA' FINANZIARIE			
1) Rivalutazioni	0	0	0
2) Svalutazioni	0	0	0
Totale D)	-	-	-
E) PROVENTI E ONERI STRAORDINARI			
1) Proventi straordinari	5.608.327	12.710.828	7.102.500
a) Plusvalenze	0	0	0
b) Altri proventi straordinari	5.608.327	12.710.828	7.102.500
2) Oneri straordinari	2.169.620	7.435.248	5.265.628
a) Minusvalenze	0	19.530	19.530

Conto Economico ex Dlgs 118/2011

431.

	Previsione 2018	Esercizio 2018	Esercizio 2018 vs Previsione 2018
b) Altri oneri straordinari	2.169.620	7.415.718	5.246.098
Totale E)	3.438.707	5.275.579	1.836.872
RISULTATO PRIMA DELLE IMPOSTE (A-B+C+D+E)	12.264.304	12.515.877	251.573
Y) IMPOSTE SUL REDDITO DELL'ESERCIZIO			
1) IRAP	11.837.487	12.105.926	268.439
a) IRAP relativa a personale dipendente	10.788.768	11.109.282	320.514
b) IRAP relativa a collaboratori e personale assimilato a lavoro dipendente	513.866	577.893	64.026
c) IRAP relativa ad attività di libera professione	481.354	418.751	(62.603)
d) IRAP relativa ad attività commerciali	53.498	0	(53.498)
2) IRES	426.818	408.274	(18.544)
3) Accantonamento a fondo imposte (accertamenti, condoni, ecc.)	0	0	0
Totale Y)	12.264.305	12.514.200	249.895
UTILE (PERDITA) DELL'ESERCIZIO	- 1	1.677	1.678

MODELLO CE FORMATO POA

433

Modello CE POA ex DCA 91/2013

		Esercizio 2017	Previsione 2018	Esercizio 2018	Esercizio 2018 vs Esercizio 2017	Esercizio 2018 vs Previsione 2018
A1	Contributi F.S.R.	562.581.352	565.604.991	569.244.566	6.663.214	3.639.575
A2	Saldo Mobilità	34.393.918	31.903.221	42.431.572	8.037.654	10.528.351
A3.1	Ulteriori Trasferimenti Pubblici	279.788	137.530	578.940	299.152	441.410
A3.2	Ticket	6.745.092	6.809.422	6.929.807	184.715	120.385
A3.3	Altre Entrate Proprie	8.985.110	6.838.424	7.917.225	(1.067.885)	1.078.800
A3	Entrate Proprie	16.009.990	13.785.376	15.425.972	(584.019)	1.640.596
A4	Saldo Intramoenia	607.672	661.796	911.668	303.996	249.872
A5	Rettifica Contributi c/esercizio per destinazione ad investimenti	(6.506.319)	(7.978.991)	(4.347.847)	2.158.472	3.631.144
A6	Saldo per quote inutilizzate contributi vincolati	(1.294.957)	2.939.624	800.949	2.095.906	(2.138.675)
A	Totale Ricavi	605.791.656	606.916.017	624.466.880	18.675.224	17.550.863
B1	Personale	168.117.146	170.614.001	171.026.265	2.909.119	412.265
B2	Prodotti Farmaceutici ed Emoderivati	69.958.395	69.191.000	83.288.901	13.330.506	14.097.902
B3	Altri Beni e Servizi	115.706.545	114.953.000	118.419.733	2.713.189	3.466.734
B4	Ammortamenti e Costi Capitalizzati	437.385	472.000	389.763	(47.622)	(82.237)
B5	Accantonamenti	20.402.197	7.767.000	10.959.205	(9.442.992)	3.192.205
B6	Variazione Rimanenze	(1.222.094)	0	(5.011.002)	(3.788.907)	(5.011.002)
B	Totale Costi Interni	373.399.574	362.997.000	379.072.866	5.673.293	16.075.867
C1	Medicina Di Base	35.435.849	35.890.000	35.653.505	217.656	(236.495)
C2	Farmaceutica Convenzionata	52.924.146	52.664.393	50.129.678	(2.794.467)	(2.534.715)
C3	Prestazioni da Privato	147.174.352	145.259.000	146.742.249	(432.103)	1.483.248
C	Totale Costi Esterni	235.534.347	233.813.394	232.525.432	(3.008.915)	(1.287.961)
D	Totale Costi Operativi (B+C)	608.933.921	596.810.393	611.598.299	2.664.378	14.787.905
E	Margine Operativo (A-D)	(3.142.265)	10.105.623	12.868.581	16.010.846	2.762.958
F1	Svalutazione Immobilizzazioni, Crediti, Rivalutazioni e Svalutazioni Finanziarie	0	0	0	0	0
F2	Saldo Gestione Finanziaria	162.349	0	1.449.940	1.287.591	1.449.940
F3	Oneri Fiscali	13.307.186	13.425.624	13.761.357	454.171	335.733
F4	Saldo Gestione Straordinaria	(3.002.175)	(3.320.000)	(2.344.393)	657.782	975.607
F	Totale Componenti Finanziarie e Straordinarie	10.467.359	10.105.624	12.866.904	2.399.544	2.761.280
G	Risultato Economico (E-F)	(13.609.624)	(1)	1.677	13.611.302	1.678

NOTE UFFICI
PER FONDI RISCHI

435

UNITA' SANITARIA LOCALE DI PESCARA

Azienda Pubblica



Sede Legale.
Via Renato Paulini, 15
65124 Pescara
P. IVA 01397530982
Tel. 0854251
Fax 0854253060
www.aslps.it

U.O.C. Affari Generali e Legali

Prot. n. 0010844/19

del 28/01/19

Al Sig. Direttore
Dipartimento Amministrativo
Economico Finanziario
Dott.ssa Maria Ruffini

e p.c. Al Sig. Direttore Amministrativo
Dott. Paolo Zappalà

sede

Oggetto: richiesta dati per il CE al 31/12/2018

In riscontro alla Sua nota prot. n. 0001243/19 del 07/01/2019 si comunica quanto segue:

ammontare fondo rischi totale € 17.539.710,55:

- liti pendenti cause civili ed oneri processuali € 12.039.710,55 di cui € 995.762,328 relativo al contenzioso per il personale dipendente;
- copertura diretta dei rischi (autoassicurazione) € 5.500.000,00 di cui € 2.500.000,00 franchigia aggregata annua risarcimento sinistri polizza rct e € 3.000.000,00 franchigia non ranking risarcimento sinistri

Il costo accertato ed effettivo relativo ai premi assicurativi al 31/12/2019 è pari a € 4.677.917,25

Distinti saluti

Il Direttore
U.O.C. Affari Generali e Legali
(dott.ssa Francesca Mancitelli)

DATA	DESCRIZIONE	2023	2022	2021	2020	2019	2018	2017	2016	2015	2014	2013	2012	2011	2010	2009	2008	2007	2006	2005	2004	2003	2002	2001	2000	1999	1998	1997	1996	1995	1994	1993	1992	1991	1990	1989	1988	1987	1986	1985	1984	1983	1982	1981	1980	1979	1978	1977	1976	1975	1974	1973	1972	1971	1970	1969	1968	1967	1966	1965	1964	1963	1962	1961	1960	1959	1958	1957	1956	1955	1954	1953	1952	1951	1950	1949	1948	1947	1946	1945	1944	1943	1942	1941	1940	1939	1938	1937	1936	1935	1934	1933	1932	1931	1930	1929	1928	1927	1926	1925	1924	1923	1922	1921	1920	1919	1918	1917	1916	1915	1914	1913	1912	1911	1910	1909	1908	1907	1906	1905	1904	1903	1902	1901	1900	1899	1898	1897	1896	1895	1894	1893	1892	1891	1890	1889	1888	1887	1886	1885	1884	1883	1882	1881	1880	1879	1878	1877	1876	1875	1874	1873	1872	1871	1870	1869	1868	1867	1866	1865	1864	1863	1862	1861	1860	1859	1858	1857	1856	1855	1854	1853	1852	1851	1850	1849	1848	1847	1846	1845	1844	1843	1842	1841	1840	1839	1838	1837	1836	1835	1834	1833	1832	1831	1830	1829	1828	1827	1826	1825	1824	1823	1822	1821	1820	1819	1818	1817	1816	1815	1814	1813	1812	1811	1810	1809	1808	1807	1806	1805	1804	1803	1802	1801	1800	1799	1798	1797	1796	1795	1794	1793	1792	1791	1790	1789	1788	1787	1786	1785	1784	1783	1782	1781	1780	1779	1778	1777	1776	1775	1774	1773	1772	1771	1770	1769	1768	1767	1766	1765	1764	1763	1762	1761	1760	1759	1758	1757	1756	1755	1754	1753	1752	1751	1750	1749	1748	1747	1746	1745	1744	1743	1742	1741	1740	1739	1738	1737	1736	1735	1734	1733	1732	1731	1730	1729	1728	1727	1726	1725	1724	1723	1722	1721	1720	1719	1718	1717	1716	1715	1714	1713	1712	1711	1710	1709	1708	1707	1706	1705	1704	1703	1702	1701	1700	1699	1698	1697	1696	1695	1694	1693	1692	1691	1690	1689	1688	1687	1686	1685	1684	1683	1682	1681	1680	1679	1678	1677	1676	1675	1674	1673	1672	1671	1670	1669	1668	1667	1666	1665	1664	1663	1662	1661	1660	1659	1658	1657	1656	1655	1654	1653	1652	1651	1650	1649	1648	1647	1646	1645	1644	1643	1642	1641	1640	1639	1638	1637	1636	1635	1634	1633	1632	1631	1630	1629	1628	1627	1626	1625	1624	1623	1622	1621	1620	1619	1618	1617	1616	1615	1614	1613	1612	1611	1610	1609	1608	1607	1606	1605	1604	1603	1602	1601	1600	1599	1598	1597	1596	1595	1594	1593	1592	1591	1590	1589	1588	1587	1586	1585	1584	1583	1582	1581	1580	1579	1578	1577	1576	1575	1574	1573	1572	1571	1570	1569	1568	1567	1566	1565	1564	1563	1562	1561	1560	1559	1558	1557	1556	1555	1554	1553	1552	1551	1550	1549	1548	1547	1546	1545	1544	1543	1542	1541	1540	1539	1538	1537	1536	1535	1534	1533	1532	1531	1530	1529	1528	1527	1526	1525	1524	1523	1522	1521	1520	1519	1518	1517	1516	1515	1514	1513	1512	1511	1510	1509	1508	1507	1506	1505	1504	1503	1502	1501	1500	1499	1498	1497	1496	1495	1494	1493	1492	1491	1490	1489	1488	1487	1486	1485	1484	1483	1482	1481	1480	1479	1478	1477	1476	1475	1474	1473	1472	1471	1470	1469	1468	1467	1466	1465	1464	1463	1462	1461	1460	1459	1458	1457	1456	1455	1454	1453	1452	1451	1450	1449	1448	1447	1446	1445	1444	1443	1442	1441	1440	1439	1438	1437	1436	1435	1434	1433	1432	1431	1430	1429	1428	1427	1426	1425	1424	1423	1422	1421	1420	1419	1418	1417	1416	1415	1414	1413	1412	1411	1410	1409	1408	1407	1406	1405	1404	1403	1402	1401	1400	1399	1398	1397	1396	1395	1394	1393	1392	1391	1390	1389	1388	1387	1386	1385	1384	1383	1382	1381	1380	1379	1378	1377	1376	1375	1374	1373	1372	1371	1370	1369	1368	1367	1366	1365	1364	1363	1362	1361	1360	1359	1358	1357	1356	1355	1354	1353	1352	1351	1350	1349	1348	1347	1346	1345	1344	1343	1342	1341	1340	1339	1338	1337	1336	1335	1334	1333	1332	1331	1330	1329	1328	1327	1326	1325	1324	1323	1322	1321	1320	1319	1318	1317	1316	1315	1314	1313	1312	1311	1310	1309	1308	1307	1306	1305	1304	1303	1302	1301	1300	1299	1298	1297	1296	1295	1294	1293	1292	1291	1290	1289	1288	1287	1286	1285	1284	1283	1282	1281	1280	1279	1278	1277	1276	1275	1274	1273	1272	1271	1270	1269	1268	1267	1266	1265	1264	1263	1262	1261	1260	1259	1258	1257	1256	1255	1254	1253	1252	1251	1250	1249	1248	1247	1246	1245	1244	1243	1242	1241	1240	1239	1238	1237	1236	1235	1234	1233	1232	1231	1230	1229	1228	1227	1226	1225	1224	1223	1222	1221	1220	1219	1218	1217	1216	1215	1214	1213	1212	1211	1210	1209	1208	1207	1206	1205	1204	1203	1202	1201	1200	1199	1198	1197	1196	1195	1194	1193	1192	1191	1190	1189	1188	1187	1186	1185	1184	1183	1182	1181	1180	1179	1178	1177	1176	1175	1174	1173	1172	1171	1170	1169	1168	1167	1166	1165	1164	1163	1162	1161	1160	1159	1158	1157	1156	1155	1154	1153	1152	1151	1150	1149	1148	1147	1146	1145	1144	1143	1142	1141	1140	1139	1138	1137	1136	1135	1134	1133	1132	1131	1130	1129	1128	1127	1126	1125	1124	1123	1122	1121	1120	1119	1118	1117	1116	1115	1114	1113	1112	1111	1110	1109	1108	1107	1106	1105	1104	1103	1102	1101	1100	1099	1098	1097	1096	1095	1094	1093	1092	1091	1090	1089	1088	1087	1086	1085	1084	1083	1082	1081	1080	1079	1078	1077	1076	1075	1074	1073	1072	1071	1070	1069	1068	1067	1066	1065	1064	1063	1062	1061	1060	1059	1058	1057	1056	1055	1054	1053	1052	1051	1050	1049	1048	1047	1046	1045	1044	1043	1042	1041	1040	1039	1038	1037	1036	1035	1034	1033	1032	1031	1030	1029	1028	1027	1026	1025	1024	1023	1022	1021	1020	1019	1018	1017	1016	1015	1014	1013	1012	1011	1010	1009	1008	1007	1006	1005	1004	1003	1002	1001	1000	999	998	997	996	995	994	993	992	991	990	989	988	987	986	985	984	983	982	981	980	979	978	977	976	975	974	973	972	971	970	969	968	967	966	965	964	963	962	961	960	959	958	957	956	955	954	953	952	951	950	949	948	947	946	945	944	943	942	941	940	939	938	937	936	935	934	933	932	931	930	929	928	927	926	925	924	923	922	921	920	919	918	917	916	915	914	913	912	911	910	909	908	907	906	905	904	903	902	901	900	899	898	897	896	895	894	893	892	891	890	889	888	887	886	885	884	883	882	881	880	879	878	877	876	875	874	873	872	871	870	869	868	867	866	865	864	863	862	861	860	859	858	857	856	855	854	853	852	851	850	849	848	847	846	845	844	843	842	841	840	839	838	837	836	835	834	833	832	831	830	829	828	827	826	825	824	823	822	821	820	819	818	817	816	815	814	813	812	811	810	809	808	807	806	805	804	803	802	801	800	799	798	797	796	795	794	793	792	791	790	789	788	787	786	785	784	783	782	781	780	779	778	777	776	775	774	773	772	771	770	769	768
------	-------------	------	------	------	------	------	------	------	------	------	------	------	------	------	------	------	------	------	------	------	------	------	------	------	------	------	------	------	------	------	------	------	------	------	------	------	------	------	------	------	------	------	------	------	------	------	------	------	------	------	------	------	------	------	------	------	------	------	------	------	------	------	------	------	------	------	------	------	------	------	------	------	------	------	------	------	------	------	------	------	------	------	------	------	------	------	------	------	------	------	------	------	------	------	------	------	------	------	------	------	------	------	------	------	------	------	------	------	------	------	------	------	------	------	------	------	------	------	------	------	------	------	------	------	------	------	------	------	------	------	------	------	------	------	------	------	------	------	------	------	------	------	------	------	------	------	------	------	------	------	------	------	------	------	------	------	------	------	------	------	------	------	------	------	------	------	------	------	------	------	------	------	------	------	------	------	------	------	------	------	------	------	------	------	------	------	------	------	------	------	------	------	------	------	------	------	------	------	------	------	------	------	------	------	------	------	------	------	------	------	------	------	------	------	------	------	------	------	------	------	------	------	------	------	------	------	------	------	------	------	------	------	------	------	------	------	------	------	------	------	------	------	------	------	------	------	------	------	------	------	------	------	------	------	------	------	------	------	------	------	------	------	------	------	------	------	------	------	------	------	------	------	------	------	------	------	------	------	------	------	------	------	------	------	------	------	------	------	------	------	------	------	------	------	------	------	------	------	------	------	------	------	------	------	------	------	------	------	------	------	------	------	------	------	------	------	------	------	------	------	------	------	------	------	------	------	------	------	------	------	------	------	------	------	------	------	------	------	------	------	------	------	------	------	------	------	------	------	------	------	------	------	------	------	------	------	------	------	------	------	------	------	------	------	------	------	------	------	------	------	------	------	------	------	------	------	------	------	------	------	------	------	------	------	------	------	------	------	------	------	------	------	------	------	------	------	------	------	------	------	------	------	------	------	------	------	------	------	------	------	------	------	------	------	------	------	------	------	------	------	------	------	------	------	------	------	------	------	------	------	------	------	------	------	------	------	------	------	------	------	------	------	------	------	------	------	------	------	------	------	------	------	------	------	------	------	------	------	------	------	------	------	------	------	------	------	------	------	------	------	------	------	------	------	------	------	------	------	------	------	------	------	------	------	------	------	------	------	------	------	------	------	------	------	------	------	------	------	------	------	------	------	------	------	------	------	------	------	------	------	------	------	------	------	------	------	------	------	------	------	------	------	------	------	------	------	------	------	------	------	------	------	------	------	------	------	------	------	------	------	------	------	------	------	------	------	------	------	------	------	------	------	------	------	------	------	------	------	------	------	------	------	------	------	------	------	------	------	------	------	------	------	------	------	------	------	------	------	------	------	------	------	------	------	------	------	------	------	------	------	------	------	------	------	------	------	------	------	------	------	------	------	------	------	------	------	------	------	------	------	------	------	------	------	------	------	------	------	------	------	------	------	------	------	------	------	------	------	------	------	------	------	------	------	------	------	------	------	------	------	------	------	------	------	------	------	------	------	------	------	------	------	------	------	------	------	------	------	------	------	------	------	------	------	------	------	------	------	------	------	------	------	------	------	------	------	------	------	------	------	------	------	------	------	------	------	------	------	------	------	------	------	------	------	------	------	------	------	------	------	------	------	------	------	------	------	------	------	------	------	------	------	------	------	------	------	------	------	------	------	------	------	------	------	------	------	------	------	------	------	------	------	------	------	------	------	------	------	------	------	------	------	------	------	------	------	------	------	------	------	------	------	------	------	------	------	------	------	------	------	------	------	------	------	------	------	------	------	------	------	------	------	------	------	------	------	------	------	------	------	------	------	------	------	------	------	------	------	------	------	------	------	------	------	------	------	------	------	------	------	------	------	------	------	------	------	------	------	------	------	------	------	------	------	------	------	------	------	------	------	------	------	------	------	------	------	------	------	------	------	------	------	------	------	------	------	------	------	------	------	------	------	------	------	------	------	------	------	------	------	------	------	------	------	------	------	------	------	------	------	------	------	------	------	------	------	------	------	------	------	------	------	------	------	------	------	------	------	------	------	------	------	------	------	------	------	------	------	------	------	------	------	------	------	------	------	------	------	------	------	------	------	------	------	------	------	------	------	------	------	------	------	------	------	------	------	------	------	------	------	------	------	------	------	------	------	------	------	------	------	------	------	------	------	------	------	------	------	------	------	------	------	------	------	------	------	------	------	------	------	------	------	------	------	------	------	------	------	------	------	------	------	------	------	------	------	------	------	------	------	------	------	------	------	------	------	------	------	------	------	------	------	------	------	------	------	------	------	------	------	------	------	------	------	------	------	------	------	------	------	------	------	------	------	------	------	------	------	------	------	------	------	------	------	------	------	------	------	------	------	------	------	------	------	------	-----	-----	-----	-----	-----	-----	-----	-----	-----	-----	-----	-----	-----	-----	-----	-----	-----	-----	-----	-----	-----	-----	-----	-----	-----	-----	-----	-----	-----	-----	-----	-----	-----	-----	-----	-----	-----	-----	-----	-----	-----	-----	-----	-----	-----	-----	-----	-----	-----	-----	-----	-----	-----	-----	-----	-----	-----	-----	-----	-----	-----	-----	-----	-----	-----	-----	-----	-----	-----	-----	-----	-----	-----	-----	-----	-----	-----	-----	-----	-----	-----	-----	-----	-----	-----	-----	-----	-----	-----	-----	-----	-----	-----	-----	-----	-----	-----	-----	-----	-----	-----	-----	-----	-----	-----	-----	-----	-----	-----	-----	-----	-----	-----	-----	-----	-----	-----	-----	-----	-----	-----	-----	-----	-----	-----	-----	-----	-----	-----	-----	-----	-----	-----	-----	-----	-----	-----	-----	-----	-----	-----	-----	-----	-----	-----	-----	-----	-----	-----	-----	-----	-----	-----	-----	-----	-----	-----	-----	-----	-----	-----	-----	-----	-----	-----	-----	-----	-----	-----	-----	-----	-----	-----	-----	-----	-----	-----	-----	-----	-----	-----	-----	-----	-----	-----	-----	-----	-----	-----	-----	-----	-----	-----	-----	-----	-----	-----	-----	-----	-----	-----	-----	-----	-----	-----	-----	-----	-----	-----	-----	-----	-----	-----	-----	-----	-----	-----	-----	-----	-----	-----	-----	-----	-----	-----	-----	-----	-----	-----	-----	-----	-----

460

AZIENDA USL DI PESCARA
U.O.C. DIREZIONE AMMINISTRAZIONE DEL TERRITORIO
G.A.C.E.P.
GESTIONE ACCORDI CONTRATTUALI EROGATORI PRIVATI
Via Renato Paolini, 47 65124 PESCARA
Tel.: 085/425.3176 - FAX: 085/425.4970 -

Prot. N° 0045208/19

Pescara, li 9 APR. 2019

OGGETTO: Soggetti e Strutture Privati Accreditati Erogatori di Prestazioni Sanitarie - R.S.A. Psico-geriatrica "AZZURRA" di VILLA SERENA di Città S. Angelo (PE), - *Richiesta di N.C. per extra-budget ANNO 2018, -*

Via P.E.C.

Spett.le R.S.A. Psico-geriatrica
"AZZURRA" di Villa Serena
 Viale L. Petruzzi, 19
65013 CITTA' S. ANGELO (PE)


e, p.c. All'Ufficio S.E.F. ASL Pescara
 Dr.ssa Maria RUFFINI
SEDE

" Al Dipartimento per la
 Salute ed il Welfare
 Via Conte di Ruvo, 74
65127 PESCARA (PE)

Con la presente si comunica che, *il tetto di spesa* relativo all'Annualità 2018 per le prestazioni in R.S.A., risulta essere pari ad € 1.861.700,75, così come da Delibera di G.R.A. n° 101/2018 del 22/02/2018. Relativamente a tale annualità, il fatturato prodotto risulta essere pari ad € 2.133.877,55, risultando, in tal modo, un superamento del tetto di spesa assegnato, pari ad € 272.176,80.

Pertanto, al fine di poter liquidare il *saldo* relativo all'Annualità 2018, l'intestata Struttura è invitata ad emettere specifica NOTA di CREDITO pari ad € 272.176,80 corrispondente all'extra-budget Anno 2018.

Distinti saluti.


 Direttore U.O.C.
 Direzione Amministrativa del Territorio
 G.A.C.E.P.
 (Dott. Alberto ZIANCI)

441



AZIENDA SANITARIA LOCALE DI PESCARA
 U.O.C. DIREZIONE AMMINISTRATIVA DEL TERRITORIO
 G.A.C.E.P.
 GESTIONE ACCORDI CONTRATTUALI EROGATORI PRIVATI
 Via R. Paolini n. 47 - 65124 Pescara
 Tel. 085/4254955 - Fax. 085/4254970

Prot. 0052625 / 11

Pescara, 29 APR. 2019

Al Direttore
 UOC Bilancio e Gestione
 Economica e Finanziaria
 Dott.ssa Maria Ruffini
 SEDE

E p.c. Al Direttore Amministrativo
 Dott. Paolo Zappalà

Oggetto: Richiesta dati per la chiusura del Bilancio 2018.

In relazione alle operazioni di chiusura del Bilancio Esercizio 2018 con la presente si conferma quanto già evidenziato con nostra Nota Prot.0012108/19 del 31/01/2019.

Nel restare a disposizione per eventuali ulteriori chiarimenti si inviano cordiali saluti.

Direttore U.O.C.
 Direzione Amministrativa del Territorio
 G.A.C.E.P.
 (Dott. Alberto CIANCI)

Coordinatore delle attività amministrative
 delle strutture private accreditate
 G.A.C.E.P.
 (Dott. Mauro CATENAZZI)



442

AZIENDA SANITARIA LOCALE DI PESCARA
U.O.C. DIREZIONE AMMINISTRATIVA DEL TERRITORIO
G.A.C.E.P.
GESTIONE ACCORDI CONTRATTUALI EROGATORI PRIVATI
Via R. Paolini n. 47 - 65124 Pescara
Tel. 085/4254955 – Fax. 085/4254970

Prot. 00.12.108/19

Pescara, 11/01/2019

Al Direttore
UOC Bilancio e Gestione
Economica e Finanziaria
Dott.ssa Maria Ruffini
SEDE

E p.c. Al Direttore Amministrativo
Dott. Paolo Zappalà

Oggetto: Richiesta dati per il CE al 31/12/2018.

Si riscontra con la presente la V.sa nota pari oggetto del 07/01/2019 e si invia in allegato il prospetto dei costi di competenza al 31/12/2018, sostenuti dall'Azienda per l'acquisto delle prestazioni rese dalle strutture private accreditate.

Si segnala che, relativamente alla sottoscrizione dei contratti negoziali, questa UOS ha provveduto con Nota Prot.96702 del 30.11.2018 a richiedere alla Regione di voler cortesemente comunicare quali Strutture, ammesse alla negoziazione, avessero provveduto a tale sottoscrizione ma ad oggi la nota risulta inesitata. Da informazioni assunte direttamente presso le Strutture la pressoché totalità delle medesime ha prodotto a questo Ufficio l'attestazione di firma digitale del contratto e del relativo invio a mezzo PEC ai competenti Uffici regionali.

Per quanto concerne l'indicazione di un eventuale importo da accantonare al "Fondo rischi" connessi all'acquisto di prestazioni sanitarie da privato per il periodo 01.01.201/31.12.2018, a copertura del rischio di non emissione delle note di credito richieste da questo Ufficio alle strutture private accreditate si fa presente quanto segue:

- 1) Alla data odierna risultano ancora non pervenute alcune fatture provenienti da alcune strutture private per prestazioni contrattualizzate e, di conseguenza, non è possibile procedere ad una completa e precisa determinazione di tutto il fatturato prodotto in eccedenza rispetto ai tetti di spesa stabiliti (fatturato in extrabudget);
- 2) Per effetto di quanto esposto al punto 1 le relative richieste di nota credito sono state inviate solo per quelle strutture per le quali è già stato determinato l'extrabudget e la

443

AZIENDA SANITARIA LOCALE DI PESCARA
U.O.C. DIREZIONE AMMINISTRATIVA DEL TERRITORIO
G.A.C.E.P.
GESTIONE ACCORDI CONTRATTUALI EROGATORI PRIVATI
Via R. Paolini n. 47 - 65124 Pescara
Tel. 085/4254955 – Fax. 085/4254970

relativa ricezione del documento contabile richiesto necessita dei necessari tempi tecnici di invio da parte della struttura e di ricezione, protocollazione e assegnazione sul gestionale a questo Ufficio da parte della nostra ASL;

- 3) Solo ad esito dell'esito di quanto al punto 2 è possibile determinare, in via ipotetica e prudenziale, se e per quali strutture la nota di credito richiesta non verrà emessa e pertanto segnalare importi da accantonare a Fondo rischi e relative fatture aperte;
- 4) Analogo discorso vale anche per quelle prestazioni che, pur fatturate entro budget, devono essere poste in stato di non liquidabilità in ragione di decurtazioni derivanti dai verbali ispettivi del nucleo operativo di controllo e/o di altre procedure previste dalla vigente normativa regionale da calcolarsi sull'intera produzione complessiva annuale (ex. Dca n. 50/2011 per le strutture ospedaliere). Gli esiti di tali verbali non risultano essere pervenuti a copertura delle verifiche a tutto il 31.12.2018 e anche i conteggi comportanti ulteriori decurtazioni non sono stati ancora effettuati viste le tempistiche tecniche fisiologiche che ne prevedono il calcolo nei primi mesi successivi alla chiusura dell'esercizio di riferimento.

Alla luce di quanto esposto si assicura che questo Ufficio provvederà a fornire l'indicazione dell'importo da accantonare al Fondo rischi non appena concluse le operazioni di chiusura liquidatoria riferita all'anno 2018 e a ricezione completa dei verbali ispettivi sopra citati.

Nel restare a disposizione per eventuali ulteriori chiarimenti si inviano cordiali saluti.

Direttore U.O.C.
Direzione Amministrativa del Territorio
G.A.C.E.P.
(Dott. Alberto CLANCI)

664

CONTO DEL TESORIERE

465

AZIENDA SANITARIA LOCALE 3 PESCARA

MODELLO 11

CONTO DELLA GESTIONE DELL'AGENTE CONTABILE TESORIERE_Banca Popolare Bari SCRL_ ANNO_2018

AREA SANITARIA		
I - ENTRATA	IMPORTO	
Fondo di cassa alla chiusura dell'esercizio_2017_		€ 69.558.966,35
Reversali trasmesse dall'Ente	€ 625.609.944,80	
Reversali registrate dal tesoriere (dalla n.1 alla n.15578)	€ 625.609.944,80	
Reversali incassate	€ 625.609.944,80	
Reversali da incassare/regolarizzare	€ 0,00	
Entrate da regolarizzare	€ 0,00	
TOTALE ENTRATE		€ 695.168.911,15
Differenza tra reversali trasmesse e reversali registrate		€ 0,00

II - USCITA	IMPORTO	
Deficienza di cassa alla chiusura dell'esercizio_2017_		€ 0,00
Mandati trasmessi dall'Ente	€ 648.972.836,83	
Mandati registrati dal Tesoriere (dal n.1 al n.15618_)	€ 648.972.836,83	
Mandati pagati	€ 648.972.836,83	
Mandati da pagare/regolarizzare	€ 0,00	
Uscite da regolarizzare	€ 0,00	
TOTALE USCITE		€ 648.972.836,83
Differenza tra mandati trasmessi e mandati registrati		€ 0,00

Fondi a disposizione dell'Ente per la gestione del Bilancio	€ 46.196.074,32
---	-----------------

La presente verifica è comprensiva degli allegati:

1. Quadro di raccordo provinciale

Il presente verbale è redatto in tre (3) originali, uno (1) per l'Ente e due (2) per il Tesoriere

Potenza li 30/09/2018

L'Agente contabile _____

BANCA POPOLARE DI BARI
 TESORIERIA
 Timbro dell'Azienda

VISTO DI REGOLARITA'

_____ li _____

Il Responsabile del servizio finanziario _____

DATI SIOPE:

Prospetti delle disponibilità liquide, degli incassi e dei pagamenti

467

DISPONIBILITA' LIQUIDE

SIOPE

Pagina 1

Ente Codice	000290622000000
Ente Descrizione	AZIENDA SANITARIA LOCALE 3 PESCARA
Categoria	Strutture sanitarie
Sotto Categoria	ASL
Periodo	MENSILE Dicembre 2018
Prospetto	DISPONIBILITA' LIQUIDE
Tipo Report	Semplice
Data ultimo aggiornamento	07-mar-2019
Data stampa	11-mar-2019
Importi in EURO	

Importo a tutto il periodo

CONTO CORRENTE DI TESORERIA

1100	FONDO DI CASSA DELL'ENTE ALL' INIZIO DELL'ANNO (1)	
1200	RISCOSSIONI EFFETTUATE DALL'ENTE A TUTTO IL MESE (2)	69.558.966,35
1300	PAGAMENTI EFFETTUATI DALL'ENTE A TUTTO IL MESE (3)	625.609.944,80
1400	FONDO DI CASSA DELL'ENTE ALLA FINE DEL PERIODO DI RIFERIMENTO (4) (1+2-3)	648.972.836,83
1450	FONDO DI CASSA DELL'ENTE ALLA FINE DEL PERIODO DI RIFERIMENTO - QUOTA VINCOLATA	46.196.074,32
		0,00

FONDI DELL'ENTE PRESSO IL TESORIERE AL DI FUORI DEL CONTO DI TESORERIA

2100	DISPONIBILITA' LIQUIDE LIBERE ALLA FINE DEL MESE COMPRESSE QUELLE REIMPIEGATE IN OPERAZIONI FINANZIARIE	15.717,31
2200	DISPONIBILITA' LIQUIDE VINCOLATE ALLA FINE DEL MESE COMPRESSE QUELLE REIMPIEGATE IN OPERAZIONI FINANZIARIE	0,00

FONDI DELL'ENTE PRESSO ALTRI ISTITUTI DI CREDITO

2300	DISPONIBILITA' LIQUIDE LIBERE ALLA FINE DEL MESE COMPRESSE QUELLE REIMPIEGATE IN OPERAZIONI FINANZIARIE	0,00
2400	DISPONIBILITA' LIQUIDE VINCOLATE ALLA FINE DEL MESE COMPRESSE QUELLE REIMPIEGATE IN OPERAZIONI FINANZIARIE	0,00

CONCORDANZA TRA IL CONTO DI TESORERIA E LA CONTABILITA' SPECIALE DI T.U.

1500	DISPONIBILITA' LIQUIDE PRESSO IL CONTO DI TESORERIA SENZA OBBLIGO DI RIVERSAM. A FINE PERIODO RIFERIM., COMPRESSE QUELLE REIMP. IN OPERAZIONI FIN. (5)	0,00
1600	RISCOSSIONI EFFETTUATE DAL CASSIERE A TUTTO IL MESE E NON CONTABILIZZATE NELLA CONTAB. SPEC. (5)	52.034,85
1700	PAGAMENTI EFFETTUATI DAL CASSIERE A TUTTO IL MESE E NON CONTABILIZZATI NELLA CONTAB. SPEC. (6)	0,00
1800	VERSAM. C/O CONTAB. SPEC. NON CONTABILIZZATI DAL CASSIERE A TUTTO IL MESE (7)	0,00
1850	PRELIEVI DALLA CONTABILITA' SPECIALE NON CONTABILIZZATI DAL TESORIERE A TUTTO IL MESE (9)	0,00
1900	SALDO C/O CONTAB. SPEC. A FINE PERIODO RIFERIM. (4-5-6+7+8-9)	46.144.039,47

Ente Codice	000290622000000
Ente Descrizione	AZIENDA SANITARIA LOCALE 3 PESCARA
Categoria	Strutture sanitarie
Sotto Categoria	ASL
Periodo	ANNUALE 2018
Prospetto	INCASSI
Tipo Report	Unificato: Elenco dei report dell'ente e delle sue unità organizzative
Data ultimo aggiornamento	07-mar-2019
Data stampa	11-mar-2019
Importi in EURO	

Importo nel periodo Importo a tutto il periodo

ENTRATE DERIVANTI DALLA PRESTAZIONE DI SERVIZI

1100	Compartecipazione alla spesa per prestazioni sanitarie (ticket)	12.933.836,76	12.933.836,76
1301	Entrate da aziende sanitarie della Regione/Provincia autonoma per prestazioni sanitarie e sociosanitarie a rilevanza sanitaria	6.352.070,88	6.352.070,88
1400	Entrate per prestazioni sanitarie e sociosanitarie a rilevanza sanitaria ad altre Amministrazioni pubbliche	11.318,00	11.318,00
1500	Entrate per prestazioni sanitarie erogate a soggetti privati	153.299,56	153.299,56
1600	Entrate per prestazioni sanitarie erogate in regime di intramoenia	5.146.607,75	5.146.607,75
1700	Entrate per prestazioni non sanitarie	558.995,64	558.995,64
		711.544,93	711.544,93

CONTRIBUTI E TRASFERIMENTI CORRENTI

2102	Contributi e trasferimenti correnti da Regione e Prov. Autonoma per quota fondo sanitario regionale indistinto	591.400.658,56	591.400.658,56
2103	Contributi e trasferimenti correnti da Regione e Prov. Autonoma per quota fondo sanitario regionale vincolato	579.865.104,28	579.865.104,28
2104	Contributi e trasferimenti correnti da Regione e Prov. Autonoma extra fondo sanitario vincolato	10.892.924,10	10.892.924,10
2104	Contributi e trasferimenti correnti da Regione e Prov. Autonoma extra fondo sanitario vincolato	496.799,21	496.799,21
2111	Contributi e trasferimenti correnti da aziende sanitarie	121.430,97	121.430,97
2199	Contributi e trasferimenti correnti da altre Amministrazioni pubbliche	24.400,00	24.400,00

ALTRE ENTRATE CORRENTI

3101	Rimborsi assicurativi	17.995.232,41	17.995.232,41
3102	Rimborsi spese per personale comandato	151.672,58	151.672,58
3104	Restituzione fondi economici	163.048,47	163.048,47
3105	Riscossioni IVA	9.836,73	9.836,73
3106	Altri concorsi, recuperi e rimborsi	94.647,02	94.647,02
3201	Fitti attivi	17.423.775,54	17.423.775,54
3202	Interessi attivi	152.252,07	152.252,07
		0,00	0,00

OPERAZIONI FINANZIARIE

6500	Altre operazioni finanziarie	3.280.217,07	3.280.217,07
		3.280.217,07	3.280.217,07

INCASSI DA REGOLARIZZARE

9999	Altri incassi da regolarizzare (riscossioni codificate dal cassiere)	0,00	0,00
		0,00	0,00

TOTALE INCASSI

625.609.944,80 625.609.944,80

651

PAGAMENTI

SIOPE

Pagina

Ente Codice	000290622000000
Ente Descrizione	AZIENDA SANITARIA LOCALE 3 PESCARA
Categoria	Strutture sanitarie
Sotto Categoria	ASL
Periodo	ANNUALE 2018
Prospetto	PAGAMENTI
Tipo Report	Semplice
Data ultimo aggiornamento	07-mar-2019
Data stampa	11-mar-2019
Importi in EURO	

452

Importo nel periodo Importo a tutto il periodo

PERSONALE

1103	Competenze a favore del personale a tempo indeterminato, al netto degli arretrati attribuiti	177.532.229,76	177.532.229,76
		75.843.562,58	75.843.562,58
1104	Arretrati di anni precedenti al personale a tempo indeterminato		
1105	Competenze a favore del personale a tempo determinato, al netto degli arretrati attribuiti	9.110.038,04	9.110.038,04
		3.019.530,46	3.019.530,46
1106	Arretrati di anni precedenti al personale a tempo determinato		
1203	Altre ritenute al personale per conto di terzi	133.889,73	133.889,73
1204	Ritenute previdenziali e assistenziali al personale a tempo indeterminato	4.528.457,06	4.528.457,06
1205	Ritenute erariali a carico del personale a tempo indeterminato	15.314.197,08	15.314.197,08
1206	Ritenute previdenziali e assistenziali al personale a tempo determinato	30.929.942,40	30.929.942,40
1207	Ritenute erariali a carico del personale a tempo determinato	491.345,45	491.345,45
1304	Contributi obbligatori per il personale a tempo indeterminato	926.618,60	926.618,60
1306	Contributi obbligatori per il personale a tempo determinato	33.551.112,15	33.551.112,15
1503	Rimborsi spese per personale comandato	3.629.548,29	3.629.548,29
		53.987,92	53.987,92

ACQUISTO DI BENI

2101	Prodotti farmaceutici	123.915.158,45	123.915.158,45
2103	Prodotti dietetici	81.817.767,00	81.817.767,00
2104	Materiali per la profilassi (vaccini)	419.113,25	419.113,25
2110	Materiali e prodotti per uso veterinario	2.046.064,52	2.046.064,52
2112	Dispositivi medici	23.796,98	23.796,98
2198	Altri acquisti di beni sanitari	36.044.890,63	36.044.890,63
2199	Acquisto di beni sanitari derivante da sopravvenienze	1.944.854,68	1.944.854,68
2202	Materiali di guardaroba, di pulizia e di convivenza in genere	694.390,91	694.390,91
2203	Combustibili, carburanti e lubrificanti	48.758,67	48.758,67
2204	Supporti informatici e cancelleria	133.594,55	133.594,55
2205	Pubblicazioni, giornali e riviste	410.783,08	410.783,08
2206	Acquisto di materiali per la manutenzione	23.071,76	23.071,76
2298	Altri beni non sanitari	273.835,22	273.835,22
		34.237,20	34.237,20

ACQUISTI DI SERVIZI

3103	Acquisti di servizi sanitari per medicina di base da soggetti convenzionali	289.379.086,40	289.379.086,40
3104	Acquisti di servizi sanitari per farmaceutica da strutture sanitarie pubbliche della Regione/Provincia autonoma di appartenenza	29.177.624,08	29.177.624,08
		1.032,92	1.032,92
3106	Acquisti di servizi sanitari per farmaceutica da privati		
3108	Acquisti di servizi sanitari per assistenza specialistica ambulatoriale da altre Amministrazioni pubbliche	46.589.518,74	46.589.518,74
		355.970,64	355.970,64
3109	Acquisti di servizi sanitari per assistenza specialistica ambulatoriale da privati		
3112	Acquisti di servizi sanitari per assistenza riabilitativa da privati	8.863.485,67	8.863.485,67
3115	Acquisti di servizi sanitari per assistenza integrativa e protesica da privati	15.904.228,21	15.904.228,21
3118	Acquisti di servizi sanitari per assistenza ospedaliera da privati	7.799.488,93	7.799.488,93
3121	Acquisti di prestazioni di psichiatria residenziale e semiresidenziale da privati	75.228.444,14	75.228.444,14
3127	Acquisti di prestazioni termali in convenzione da privati	10.349.157,42	10.349.157,42
3130	Acquisti di prestazioni trasporto in emergenza e urgenza da privati	2.185.002,13	2.185.002,13
3133	Acquisti di prestazioni socio sanitarie a rilevanza sanitaria da privati	7.095.164,19	7.095.164,19
3134	Consulenze, collaborazioni, interinale e altre prestazioni di lavoro sanitarie e sociosanitarie da strutture sanitarie pubbliche della Regione/Provincia autonoma di appartenenza	17.785.026,83	17.785.026,83
		86.001,51	86.001,51
3135	Consulenze, collaborazioni, interinale e altre prestazioni di lavoro sanitarie e sociosanitarie da altre Amministrazioni pubbliche	10.033,75	10.033,75
3136	Consulenze, collaborazioni, interinale e altre prestazioni di lavoro sanitarie e sociosanitarie da privati	3.986.845,73	3.986.845,73
3138	Altri acquisti di servizi e prestazioni sanitarie da altre Amministrazioni pubbliche	4.945,00	4.945,00

653

PAGAMENTI

SIOPE

Pagina 1

000290622000000 - AZIENDA SANITARIA LOCALE 3 PESCARA

		Importo nel periodo	Importo a tutto il periodo
3150	Ritenute erariali sui compensi ai medici di base in convenzione	7.876.189,39	7.876.189,39
3151	Contributi previdenziali e assistenziali sui compensi ai medici di base in convenzione	123,99	123,99
3153	Ritenute erariali sui compensi ai medici specialisti ambulatoriali	939.280,22	939.280,22
3154	Contributi previdenziali e assistenziali sui compensi ai medici specialisti ambulatoriali	8.951.902,35	8.951.902,35
3198	Altri acquisti di servizi e prestazioni sanitarie da altri soggetti	1.086.558,64	1.086.558,64
3199	Acquisti di servizi sanitari derivanti da sopravvenienze	29.095,63	29.095,63
3203	Consulenze, collaborazioni, interinale e altre prestazioni di lavoro non sanitarie da privati	285.001,36	285.001,36
3204	Servizi ausiliari e spese di pulizia	9.845.826,67	9.845.826,67
3206	Mensa per degenti	4.097.704,97	4.097.704,97
3207	Riscaldamento	1.079.312,74	1.079.312,74
3208	Utenze e canoni per telefonia e reti di trasmissione	378.598,11	378.598,11
3209	Utenze e canoni per energia elettrica	2.637.617,96	2.637.617,96
3210	Utenze e canoni per altri servizi	805.870,49	805.870,49
3211	Assicurazioni	4.886.840,07	4.886.840,07
3213	Corsi di formazione esternalizzata	178.447,56	178.447,56
3214	Manutenzione ordinaria e riparazioni di immobili e loro pertinenze	7.835.023,48	7.835.023,48
3216	Manutenzione ordinaria e riparazioni di attrezzature tecnico-scientifico sanitarie	3.860.850,27	3.860.850,27
3217	Manutenzione ordinaria e riparazioni di automezzi	100.129,50	100.129,50
3218	Altre spese di manutenzione ordinaria e riparazioni	773.992,14	773.992,14
3219	Spese legali	969.289,61	969.289,61
3220	Smaltimento rifiuti	1.129.162,55	1.129.162,55
3299	Altre spese per servizi non sanitari	6.210.298,81	6.210.298,81

CONTRIBUTI E TRASFERIMENTI

		2.170.609,67	2.170.609,67
4101	Contributi e trasferimenti a Regione/Provincia autonoma	7.664,34	7.664,34
4104	Contributi e trasferimenti a comuni	191.603,26	191.603,26
4111	Contributi e trasferimenti a Istituti Zooprofilattici sperimentali	1.739,46	1.739,46
4117	Contributi e trasferimenti a Università'	329.422,40	329.422,40
4198	Contributi e trasferimenti ad altre Amministrazioni Pubbliche	10.446,58	10.446,58
4199	Contributi e trasferimenti ad Amministrazioni Pubbliche derivanti da sopravvenienze	11.165,81	11.165,81
4201	Contributi e trasferimenti ad altre imprese	26.465,40	26.465,40
4202	Contributi e trasferimenti a famiglie	1.269.936,66	1.269.936,66
4203	Contributi e trasferimenti a istituzioni sociali private	322.165,76	322.165,76

ALTRE SPESE CORRENTI

		49.909.412,57	49.909.412,57
5103	Altri concorsi, recuperi e rimborsi a soggetti privati	151.415,06	151.415,06
5201	Noleggi	4.220.181,43	4.220.181,43
5202	Locazioni	1.145.189,33	1.145.189,33
5306	Interessi passivi v/fornitori	32.107,95	32.107,95
5308	Altri oneri finanziari	6.844,79	6.844,79
5401	IRAP	12.139.788,16	12.139.788,16
5402	IRES	326.482,00	326.482,00
5404	IVA	25.558.625,83	25.558.625,83
5499	Altri tributi	1.714.830,12	1.714.830,12
5501	Costituzione di fondi per il servizio economato in contanti	52.671,15	52.671,15
5503	Indennità', rimborso spese ed oneri sociali per gli organi direttivi e Collegio sindacale	761.981,69	761.981,69
5504	Commissioni e Comitati	125.052,29	125.052,29
5505	Borse di studio	500.920,00	500.920,00
5506	Ritenute erariali su indennità' a organi istituzionali e altri compensi	410.447,13	410.447,13

454

PAGAMENTI

SIOPE

000290622000000 - AZIENDA SANITARIA LOCALE 3 PESCARA

		Importo nel periodo	Importo a tutto il periodo
5507	Contributi previdenziali e assistenziali su indennita' a organi istituzionali e altri compensi	114.173,27	114.173,27
5510	Ritenute previdenziali ed assistenziali a carico degli organi istituzionali	60.271,50	60.271,50
5597	Risarcimenti danni autoassicurati	2.132.725,68	2.132.725,68
5598	Altri oneri della gestione corrente	390.670,77	390.670,77
5599	Altre spese correnti derivanti da sopravvenienze	65.034,42	65.034,42

INVESTIMENTI FISSI

6102	Fabbricati	6.066.339,98	6.066.339,98
6103	Impianti e macchinari	577.114,09	577.114,09
6104	Attrezzature sanitarie e scientifiche	265.766,39	265.766,39
6105	Mobili e arredi	4.763.213,68	4.763.213,68
6199	Altri beni materiali	197.282,73	197.282,73
6200	Immobilizzazioni immateriali	90.561,05	90.561,05
		172.402,04	172.402,04

PAGAMENTI DA REGOLARIZZARE

9997	Pagamenti da regolarizzare per pignoramenti (pagamenti codificati dal cassiere)	0,00	0,00
9999	ALTRI PAGAMENTI DA REGOLARIZZARE (pagamenti codificati dal cassiere)	0,00	0,00
		0,00	0,00

TOTALE PAGAMENTI

648.972.836,83

648.972.836,83

LS5

GESTIONE LIQUIDATORIA

456

ORIGINALE

**AZIENDA U.S.L.
PESCARA
GESTIONE LIQUIDATORIA**

Il giorno 23 APR. 2019 nella sede dell'Unità Sanitaria Locale di Pescara.

IL DIRETTORE GENERALE

dr. Armando Mancini, ai sensi e per gli effetti dell'art. 3 comma 6 del D. Lgs. n. 502/1992 e s.m.i., nella sua qualità di COMMISSARIO LIQUIDATORE ai sensi e per gli effetti della legge n. 549 del 26/12/1995, art. 2 comma 14 della Deliberazione di G.R.A. n. 11 dell'08/01/1996, come confermato con nota prot. n. 28096/3 in data 20/12/2000 della G.R.A., Direzione Sanità, Servizio Risorse Finanziarie.

 2

**OGGETTO: RIEPILOGO SITUAZIONE GESTIONE LIQUIDATORIA AL 31/12/2018
E RENDICONTO FINANZIARIO 2018.**

457

**II DIRETTORE GENERALE IN QUALITA' DI COMMISSARIO LIQUIDATORE DELLE
GESTIONI LIQUIDATORIE**

PRESO ATTO della suesposta relazione e condivisa la proposta contenuta;

VISTA la L.R. 146/1996;

D E L I B E R A

-
- 1. Di provvedere all'inserimento in apposito atto del riepilogo relativo al contenzioso delle Gestioni Liquidatorie alla data del 31/12/2018 e del corrispondente rendiconto finanziario esercizio 2018, documenti che costituiscono parte integrante e sostanziale del presente atto;**
 - 2. Di trasmettere il presente provvedimento al Collegio Sindacale per la richiesta verifica;**

Allegato "A"

IL DIRETTORE UNITA' OPERATIVA COMPLESSA BILANCIO E GESTIONE ECONOMICA FINANZIARIA

Visto il prospetto redatto a firma del Direttore U.O.C. Affari Generali e Legali trasmesso con nota Prot. n. 0049966 del 18 aprile 2019 contenente il riepilogo del contenzioso delle Gestioni Liquidatorie alla data del 31/12/2018, che costituisce parte integrante e sostanziale del presente atto;

Visto il rendiconto finanziario delle Gestioni Liquidatorie Esercizio 2018 Prot. n. 0042524 del 4 aprile 2019, che costituisce parte integrante e sostanziale del presente atto;

Ritenuto di dover procedere con apposito atto da allegare al Bilancio d'Esercizio 2018, adottato dal Direttore Generale e verificato dal Collegio Sindacale, recante il Prospetto riepilogativo della situazione finanziaria delle Gestioni Liquidatorie dal quale sia possibile evincere la situazione del relativo contenzioso al 31/12/2018;

PROPONE

1. Di provvedere all'inserimento in apposito atto del riepilogo relativo al contenzioso delle Gestioni Liquidatorie alla data del 31/12/2018 e del corrispondente rendiconto finanziario esercizio 2018, documenti che costituiscono parte integrante e sostanziale del presente atto;
2. Di trasmettere il presente provvedimento al Collegio Sindacale per la richiesta verifica;

Il Direttore U.O.C.
Bilancio e Gestione Economica Finanziaria
Dott.ssa Maria Rufini



459



**AZIENDA SANITARIA LOCALE
di
PESCARA**

Sede Legale.
Via Renato Paolini, 47
65124 Pescara
P IVA 01397530682
Tel. 085/425 1
protocollo.aslpe@pec.it

U.O.C. Affari Generali e Legali
Tel. 085/425 3071
PEC: affarilegali.aslpe@pec.it

Prot. n. 0049966 del 18/4/2019

Al Direttore UOC
Servizio Economico Finanziario
Dott.ssa Maria Ruffini

OGGETTO: situazione contenzioso Gestione Liquidatorie

Si riscontra con la presente la nota prot. n.0031337 del 12.03.2019 trasmettendo in allegato i prospetti analitici aggiornati al 31.12.2018 con la situazione del contenzioso delle Gestioni Liquidatorie delle ex ULSS di Pescara, Penne e Popoli e della Gestione Stralcio.

Cordiali saluti

Il Direttore dell'U.O.C.
Affari Generali e Legali
(dott.ssa Francesca Rancitelli)

461

**SITUAZIONI GESTIONI LIQUIDATORIE
CONDIZIONI IN SENSO:**

ESERCIZIO IN ATTESA DI GIURDICO DI PRIMO GRADO. SENTENZA SFAVOREVOLE ALL'ENTE E PER LA QUALE È STATA PROPONIBILE SOPPESIVA. RICHIESTA DI RISPONSA. O IN CORSO AVVERSO SENTENZA FAVOREVOLE ALL'ENTE

Atto	SEZIONE (MATERIA)	COMUNITA' (Municipalità, Comuni, Province, etc.)	CAUSALE (?)	RICORSO IN ATTESA DI GIURDICO DI PRIMO GRADO	ESISTENZA DETERMINATA ALL'ENTE E PER LA QUALE È STATA PROPONIBILE SOPPESIVA	RICHIESTA DI RISPONSA AVVERSO SENTENZA FAVOREVOLE ALL'ENTE (oppure in corso o giudicata)	IMPUNIZIONE AVVERSO SENTENZA FAVOREVOLE ALL'ENTE	IMPORTO RICHIEDUTO DI CONTRIBUZIONE		VALUTAZIONE RISCHIO DI RISORSE A %)	NOTE (con ref. in ordine anti-)
								SPESA RISORSA	SPESA LIBERALI		
	ASL PESCARA	ASL	Risarcimento danni					€ 0,00	€ 0,00	50%	Bandone per T. n. 202/2016 in corso giudizio di appello
	ASL PESCARA	ASL	Risarcimento danni	X				€ 0,00	€ 0,00	50%	Stato attuale di quotazione con CTU
	ASL PESCARA	ASL	Risarcimento danni	X				€ 147.754,50	€ 0,00	50%	
	ASL PESCARA	ASL - REGIONE	Risarcimento danni	X				€ 1.288.287,75	€ 0,00	50%	
	ASL PESCARA	ASL	Crediti di lavoro				X	€ 128.180,46	€ 0,00	20%	Sent. n. 1220/13 Corte Appello in corso giudizio Cassazione
	ASL PESCARA	ASL	Crediti associazione lavori				X	€ 218.000,00	€ 0,00	20%	Sent. n. 1220/13 Corte Appello in corso giudizio Cassazione
	ASL PESCARA	ASL - REGIONE	Risarcimento danni				X	€ 500.000,00	€ 0,00	20%	Bandone T. n. 4324/2015 in corso giudizio di appello
	ASL PESCARA	ASL	Risarcimento danni	X				Indeterminato	€ 0,00	50%	
TOTALE								€ 3.083.191,70	€ 0,00		

omissis

SPESA LEGALI AMMINISTRAZIONE/CTU/CTP

AVVOCATO	GESTIONE LIQUIDATORIA	SITUAZIONE GESTIONE LIQUIDATORIA AFFIDATA AL LEGALE (nome, indirizzo professionale)	IMPORTO SPESA LEGALI DA COMPENSAZIONE	DECRETI INGIUNTIVI NON OPPOSITI, RESISTENZE ESECUTIVE, DECRETI DI LIQUIDAZIONE A FAVORE DEL LEGALE, CTU, CTP (modificare sistema)	EVENTUALI SOMME DA PAGARE	ASSICURAMENTO SINNO	SCADENZA DA PAGARE	NOTE (Per es. Esentabili indicare in tabella)
TOMMASO MARCHESI	ASL PESCARA	omissis	€ 11.000,00			NO	€ 11.000,00	Somme preventivate per spese legali giudizio Cassazione in corso
TOMMASO MARCHESI	ASL PESCARA		€ 5.000,00			NO	€ 5.000,00	Sentenza Tribunale n.317/2003
GIULIO CAPPUCCILLI	ASL PESCARA		€ 5.345,57			SI	€ 5.345,57	Somme dovute per grado di appello sent. n.825/2012, oltre quello quantificato all'ultimo giudizio di Cassazione
ANDREA MODESTI	ASL PESCARA		€ 10.720,42			NO	€ 10.720,42	Sentenza TAR n.125/2008
ANDREA MODESTI	ASL PESCARA		€ 8.304,19			NO	€ 8.304,19	Sentenza CDS n.8943/2009
STEFANO ROSSI	ASL PESCARA		€ 10.607,21			NO	€ 10.607,21	Sentenza Corte Appello n.890/2012
SABATINO CIPRIETTI	ASL PESCARA		€ 21.129,82			NO	€ 21.129,82	Sentenza Cass. n.13078/2009
DOMENICO RUSSI	ASL PESCARA		€ 7.243,27			NO	€ 7.243,27	Sentenza Corte Appello n.743/2012
ANDREA MODESTI	ASL PESCARA		€ 8.350,00			NO	€ 8.350,00	Sentenza Corte Appello n.68/2011
DOMENICO RUSSI	ASL PESCARA		€ 53.480,00			NO	€ 53.480,00	Sentenza Cass. n.6100/2010
STEFANO ROSSI	ASL PESCARA	€ 5.704,95			NO	€ 5.704,95	Sentenza Corte Appello n.603/2015	
DOMENICO RUSSI	ASL PESCARA	€ 44.230,72			NO	€ 44.230,72	Sentenza Corte Appello n.1157/2014	
DOMENICO RUSSI	ASL PESCARA	€ 7.000,00			NO	€ 7.000,00	Sentenza Tribunale n.1499/2007	
GIULIO CERCEO	ASL PESCARA	€ 8.224,50			SI	€ 8.224,50	Sentenza Tribunale n.1848/2015	
DANTE ANGIOLELLI	ASL PESCARA	€ 28.479,52			NO	€ 28.479,52	Somme dovute per primo grado sent. n.624/2015, oltre quello quantificato all'ultimo giudizio di appello	
SABATINO CIPRIETTI	ASL PESCARA	€ 80.724,82			NO	€ 80.724,82	Sentenza Cass. n.22948/2010	
TOMMASO MARCHESI	ASL PESCARA	€ 7.121,86			NO	€ 7.121,86	Sentenza Tribunale n.449/2010	
DOMENICO RUSSI	ASL PESCARA	€ 33.084,28			NO	€ 33.084,28	Sentenza Corte Appello n.251/2017	
SABATINO CIPRIETTI	ASL PESCARA	€ 28.472,56			NO	€ 28.472,56	Sentenza Corte Appello n.14/2008	
SABATINO CIPRIETTI	ASL PESCARA	€ 3.847,02			NO	€ 3.847,02	Sentenza CDS n.301/2012	
PIETRO ALESSANDRINI	ASL PESCARA	€ 600,00			NO	€ 600,00	somme preventivate per spese primo grado	
DANTE ANGIOLELLI	ASL PESCARA	€ 11.816,48			NO	€ 11.816,48	Sentenza Trib. n.707/2018	
TOTALE			€ 386.277,39				€ 386.277,39	

463



AZIENDA SANITARIA LOCALE DI PESCARA

Via R. Paolini, 54 - 65124 PESCARA

P.Iva 01397530682

U.O.C. BILANCIO E GESTIONE ECONOMICA FINANZIARIA

Prot. n. 0042524/19

Pescara 04/01/19

Spett.le Direzione Politiche della Salute
Servizio Programmazione Economico
Finanziaria Controllo di Gestione
delle Aziende Sanitarie
Via Conte di Ruvo, 74
65127 Pescara

e, p.c. Al Collegio Sindacale
Azienda USL Pescara

OGGETTO: Rendiconto Gestioni Liquidatorie Esercizio 2018.

Si trasmette a codesto Assessorato il rendiconto dell'esercizio 2018 relativo alle Gestioni Liquidatorie ex U.L.S.S. di Pescara – Penne – Popoli e alla Gestione Stralcio 1980 e retro ex ULSS di Pescara.

Gestione Liquidatoria ex U.L.S.S. di Pescara

ENTRATE

1) Reversale n. 10001 € 0.26 interessi Tesoreria Unica;

USCITE

1) Mandato n. 10001 € 22.570,65 assegnazione sentenza U.B.I. Factor

464

Gestione Liquidatoria ex U.L.S.S. di Penne

ENTRATE Nessuna movimentazione

USCITE Nessuna movimentazione

Gestione Liquidatoria ex U.L.S.S. di Popoli

ENTRATE Nessuna movimentazione

USCITE Nessuna movimentazione

Gestione Stralcio

ENTRATE Nessuna movimentazione

USCITE Nessuna movimentazione

Distinti saluti.

Il Dirigente U.O.C.
Bilancio e Gestione Economica Finanziaria
(Dr.ssa Maria Ruffini)

Il Direttore Generale
in qualità di Commissario Liquidatore
Azienda ASI Pescara
(Dr. Armando Mancini)

465

RIEPILOGO SITUAZIONE GESTIONI LIQUIDATORIE AL 31 DICEMBRE 2018

GESTIONE LIQUIDATORIA EX ULSS DI PESCARA cod. 5301

					IMPORTO
FONDO CASSA AL 31/12/2017			€		22.591,01
Operazione	Numero	Data	Creditore	Debitore	
Reversale	10001	20/02/2018		Tesoreria dello Stato	0,26
Mandato	10001	03/07/2018	U.B.I. Factor		22.570,65

20,62

466

RIEPILOGO SITUAZIONE GESTIONI LIQUIDATORIE AL 31 DICEMBRE 2018

GESTIONE LIQUIDATORIA EX ULSS DI PENNE cod. 5302

FONDO CASSA AL 31/12/2017			IMPORTO		
Operazione	Numero	Data	€ Creditore	Debitore	
					4.013,17
					-
					-

4.013,17

467

RIEPILOGO SITUAZIONE GESTIONI LIQUIDATORIE AL 31 DICEMBRE 2018

GESTIONE LIQUIDATORIA EX ULSS DI POPOLI cod. 5303

FONDO CASSA AL 31/12/2017			IMPORTO		
			€		-
Operazione	Numero	Data	Creditore	Debitore	
					-
					-

468

RIEPILOGO SITUAZIONE GESTIONI LIQUIDATORIE AL 31 DICEMBRE 2018

GESTIONE LIQUIDATORIA STRALCIO cod. 5305

FONDO CASSA AL 31/12/2017			IMPORTO		
Operazione	Numero	Data	€		2,80
			Creditore	Debitore	

2,80

469

Allegato B Originale

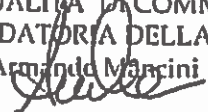
Si attesta la regolarità tecnica e amministrativa nonché la legittimità del provvedimento in questione

Il Direttore U.O.C. GER
Dott.ssa Maria Ruffini



IL DIRETTORE GENERALE NELLA QUALITA' DI COMMISSARIO LIQUIDATORE DELLA
GESTIONE LIQUIDATORIA DELLA EX ULSS PE

Dr. Armando Mancini



Il presente provvedimento viene pubblicato all'albo on line dell'Ausl di Pescara
in data **24 APR. 2019** ove rimarrà affisso per un periodo non inferiore a n. 15 giorni consecutivi

- X Il presente provvedimento è immediatamente esecutivo a seguito della pubblicazione all'albo on line dell'Ausl di Pescara
- Il presente provvedimento è soggetto al controllo da parte della Giunta Regionale

Il presente provvedimento viene trasmesso:

per l'esecuzione a:

<input checked="" type="checkbox"/>	UO.C. BILANCIO E GESTIONE ECONOMIA FINANZIARIA	
<input type="checkbox"/>		
<input type="checkbox"/>		

per conoscenza a:

<input type="checkbox"/>		
<input type="checkbox"/>		
<input type="checkbox"/>		

alla Giunta Regionale in data _____ con nota prot. _____

alla Conferenza dei Sindaci in data _____ con nota prot. _____

al Collegio Sindacale in data _____ con nota prot. _____

U.O.C. Affari Generali e Legali
Il funzionario incaricato

U.O.C. Affari Generali e Legali
Il Responsabile Affari Generali
(dott. Fabrizio Vertè)



671

**DELIBERE DEL DIRETTORE GENERALE
ADOZIONE FONDI CONTRATTUALI
CONSUNTIVI 2018 E PREVENTIVI 2019 –
DIRIGENZA E COMPARTO**

**DETERMINA DEL DIRIGENTE UFFICIO TEP
ACCANTONAMENTO PREMIO DI
OPEROSITA' SUMAI**

472

ORIGINALE



Sede Legale:
Via Renato Paolini, 47
65124 Pescara
P.Iva: 01397530682

**AZIENDA U.S.L.
PESCARA**

Il giorno 11 1 APR. 2019 nella sede dell'Azienda Sanitaria Locale di Pescara.

IL DIRETTORE GENERALE

Dr. Armando Mancini, nominato dalla Giunta Regionale con deliberazione n.119 in data 29.02.2016, acquisiti i pareri allegati del Direttore Amministrativo e del Direttore Sanitario, ha adottato il seguente provvedimento su proposta del Dirigente Responsabile della UOSD Trattamento Economico del Personale Dipendente e Convenzionato:

N. 467

OGGETTO: Adozione Fondi Contrattuali Consuntivi Anno 2018 e Preventivi Anno 2019 ai sensi degli articoli 80 e 81 Capo II CCNL Comparto Sanità stipulato il 21 Maggio 2018.

473

IL DIRETTORE GENERALE

Letta la relazione del Dirigente Responsabile della UOSD Trattamento Economico del Personale Dipendente e Convenzionato, allegata alla presente deliberazione e ritenuto di condividere quanto in essa contenuto;

Richiamati:

- la legislazione e la disciplina contrattuale vigenti in materia di contrattazione integrativa aziendale e costituzione fondi per la corresponsione della retribuzione accessoria e, da ultimo, il CCNL Comparto Sanità stipulato in via definitiva il 21/05/2018;
- la deliberazione della Corte Conti Sezione delle Autonomie, ad oggetto "Incrementi del fondo risorse decentrate CCNL funzioni locali e vincoli di spesa", N. 19/SEZAUT/2018/QMIG del 09/10/2018;
- la deliberazione della Corte dei Conti - Sezione Regionale di Controllo per la Lombardia - 367/2016/PAR del 14/12/2016;
- le note circolari MEF n. 25/2012 e 12/2016.

Acquisiti i pareri favorevoli del Direttore Amministrativo e Sanitario;

DELIBERA

per i motivi esposti in narrativa che qui si intendono integralmente trascritti ed approvati;

A) DI DARE ATTO:

- che il valore dei fondi Anno 2016 risulta validamente determinato in applicazione delle decurtazioni operate ai sensi dell'art.1 comma 236 della Legge n. 208/2015, ovvero Circolare MEF n. 12/2016 nonché parere deliberato dalla Corte dei Conti - Sezione Regionale di Controllo per la Lombardia - 367/2016/PAR del 14/12/2016;
- che il comma 236 dell'articolo 1 della Legge 208/2015 risulta abrogato a decorrere dall'01 gennaio 2017 in virtù dell'art. 23, comma 2, del D. Lgs.vo 25 maggio 2017, n. 75, che, a sua volta, ha introdotto, a decorrere dall'01 gennaio 2017, un ulteriore tetto di spesa a valere sull'ammontare complessivo delle risorse destinate annualmente al trattamento accessorio del personale, che non può superare il corrispondente importo determinato per l'anno 2016;
- di aver recepito, per gli effetti delle decurtazioni sui Fondi Contrattuali a valere dall'annualità 2017, le disposizioni di cui all'art.23 comma 2 del D. Lgs. n. 75/2017;
- che con atto deliberativo dell'ASL Pescara numero 300 del 26 marzo 2018 è stata determinata la consistenza del Fondo ex art. 9 CCNL 2009 Comparto Sanità per il finanziamento delle fasce retributive, delle posizioni organizzative, del valore comune delle ex indennità di qualificazione professionale e dell'indennità professionale specifica Ambito Comparto, in via definitiva per l'anno 2017, nonché in via provvisoria per l'anno 2018;
- che con medesima deliberazione 300/2018 è stata altresì determinata la consistenza dei Fondi ex art. 7 CCNL 2009 Comparto Sanità - per i compensi di lavoro straordinario e per la remunerazione di particolari condizioni di disagio, pericolo o danno - ed ex art. 8 CCNL 2009 Comparto Sanità per la produttività collettiva

per il miglioramento dei servizi e per il premio della qualità delle prestazioni individuali Ambito Comparto, in via definitiva per l'anno 2017 ed in via provvisoria per l'anno 2018;

- che con deliberazione numero 1244 del 15/11/2018 è stato costituito, a valere dall'01/01/2018, ai sensi dell'articolo 80 del CCNL Comparto Sanità siglato il 21/05/2018 il "Fondo condizioni di lavoro e incarichi" e, ai sensi dell'articolo 81 del citato CCNL il "Fondo premialità e fasce", in sostituzione integrale dei fondi costituiti in via provvisoria per l'annualità 2018 con precedente deliberazione dell'ASL Pescara numero 300 del 26 marzo 2018;

B) DI DARE ATTO:

- che ai fini della determinazione dei fondi come sopra costituiti è stato recepito, con decorrenza dall'annualità 2018, il principio di diritto enunciato dalla Corte dei Conti, Sezione Autonomie, nell'atto di orientamento N. 19/SEZAUT/2018 QMIG del 09/10/2018 disposto in materia di incrementi dei fondi e vincoli di spesa - con riferimento particolare al limite stabilito dall'art. 23, comma 2, del decreto legislativo numero 75/2017;

- che, a mente del citato atto della Corte dei Conti N. 19/SEZAUT/2018/QMIG le risorse finanziarie definite a livello nazionale e previste nei quadri di finanza pubblica, non sono assoggettate ai limiti di crescita dei Fondi previsti dalle norme vigenti e, in particolare al limite stabilito dall'art. 23, comma 2, del decreto legislativo n. 75/2017;

- che, pertanto, nella determinazione dei fondi contrattuali si è tenuto conto del margine di crescita delle risorse all'uopo consentito, come anche stabilito nella dichiarazione congiunta numero 3 riportata nel CCNL Comparto Sanità del 21/05/2018, con esplicito riferimento agli incrementi del Fondo condizioni di lavoro e incarichi e del Fondo premialità e fasce rispettivamente previsti dall'art. 80, comma 3, lett. a) e dall'art. 81, comma 3, letto a);

C) DI RECEPIRE il disposto normativo di cui all'articolo 11 del Decreto Legge 14/12/2018 nr. 135, convertito in Legge 11/02/2019, ai fini dell'adeguamento dei fondi destinati al trattamento economico accessorio del personale dipendente della pubblica amministrazione, con specifico riferimento alle deroghe ivi previste rispetto all'incidenza sul limite di spesa previsto all'articolo 23, comma 2, del Decreto Legislativo 25/05/2017, numero 75;

D) DI INTEGRARE come da allegato prospetto parte integrante e sostanziale del presente provvedimento:

- ai sensi del comma 4, lettera d) dell'articolo 81 del citato CCNL Comparto Sanità siglato il 21/05/2018, il Fondo premialità e fasce Anno 2018, costituito con deliberazione ASL Pescara numero 1244 del 15/11/2018, delle risorse variabili di cui all'articolo 113 del Decreto Legislativo 50/2016, nonché agli articoli 10, comma 4, e 12 del DPCM 27/03/2000;

E) DI COSTITUIRE, a valere dal 01/01/2019, come da valori contenuti nell'allegato prospetto parte integrante e sostanziale del presente provvedimento:

- ai sensi dell'articolo 80 del CCNL Comparto Sanità siglato il 21/05/2018, il "Fondo condizioni di lavoro e incarichi" Anno 2019;

- ai sensi dell'articolo 81 del citato CCNL, il "Fondo premialità e fasce" Anno 2019;

F) DI DEMANDARE al Dirigente Responsabile della UOSD Trattamento Economico del Personale Dipendente e Convenzionato ogni adempimento conseguente all'adozione del presente atto ai fini della sottoposizione dei fondi, come sopra costituiti, alla certificazione del Collegio Sindacale dell'ASL Pescara;

G) DI AUTORIZZARE:

475

- la Delegazione Trattante di Parte Pubblica, abilitata alle trattative per la stipulazione dei contratti integrativi del Personale dipendente, a siglare il contratto integrativo per stabilire i criteri di ripartizione delle risorse disponibili per la contrattazione integrativa tra le diverse modalità di utilizzo all'interno di ciascuno dei due fondi di cui agli artt. 80 (Fondo condizioni di lavoro e incarichi) e 81 (Fondo premialità e fasce) del CCNL 21/05/2018, tenuto conto delle destinazioni vincolanti, nonché i criteri per la definizione delle procedure delle progressioni economiche, oltre tutto quanto previsto dalla disciplina vigente dettata dalla Contrattazione Collettiva Nazionale di Lavoro per il Comparto Sanità;

H) DI TRASMETTERE il presente atto al Responsabile UOC Bilancio e Servizio Economico Finanziario, al Dirigente Responsabile UOSD Trattamento Economico del Personale Dipendente e Convenzionato ed alla UOC Dinamiche del Personale, per gli adempimenti di competenza;

I) DI TRASMETTERE il presente atto, ai sensi e per gli effetti dell'articolo 40-bis del Decreto Legislativo 165/2001 e della circolare MEF 25/2012, al Collegio Sindacale ASL Pescara;

L) DI DARE ATTO che il presente provvedimento ai sensi dell'art. 6 del regolamento interno approvato con deliberazione del 28/06/2012 n. 705 è immediatamente esecutivo;

M) DI PUBBLICARE il presente atto nell'Albo Pretorio aziendale on line ai sensi dell'articolo 32 L. 69/2009.

Relazione del Dirigente Responsabile del Trattamento Economico del personale.

Premesso che:

- ai fini della determinazione dei Fondi Contrattuali anno 2019, nonché del consolidamento Fondi Contrattuali Anno 2018, occorre tener conto dell'evoluzione normativa intervenuta in materia sin dal consolidamento fondi anno 2016, tenuto conto che gli importi consolidati per l'anno 2016 costituiscono a tutt'oggi, ex Decreto Legislativo 75/2017, articolo 23, comma 2, il limite annuo entro cui contenere le risorse da destinare alla retribuzione accessoria;

Considerato che:

- in data 21 maggio 2018 è stato sottoscritto il nuovo CCNL relativo al personale del comparto Sanità, triennio 2016-2018, che ha dato luogo ad incrementi contrattuali;

- con il citato CCNL è stato, tra l'altro, avviato il processo di riordino, razionalizzazione e semplificazione dei fondi previsto dal Decreto Legislativo 75/2017;

- a tal proposito, a decorrere dall'anno 2018, in luogo della tripartizione dei fondi preesistenti, ex articoli 7, 8 e 9 del CCNL 2009, è stata istituita la bipartizione dei fondi, declinati come di seguito, disciplinandone in dettaglio l'acquisizione delle risorse dai fondi preesistenti ed il meccanismo di riconciliazione con gli stessi, le modalità incrementali e le correlate destinazioni:

- > ai sensi dell'articolo 80 CCNL 21/05/2018 è istituito il "Fondo condizioni di lavoro e incarichi";
- > ai sensi dell'articolo 81 CCNL 21/05/2018 è istituito il "Fondo premialità e fasce";

Evidenziato che:

- il comma 2 dell'articolo 80 ed il comma 2 dell'articolo 81 del citato CCNL prevedono espressamente, altresì, che le risorse che devono confluire nei nuovi fondi derivano dal valore dei fondi consolidato nell'anno 2017 come certificato dal Collegio dei Revisori (rectius: Collegio Sindacale);

- il comma 5 dell'articolo 80 ed il comma 5 dell'articolo 81 del citato CCNL prevedono che la quantificazione delle risorse del Fondo di cui all'articolo 80 (Fondo condizioni di lavoro e incarichi) e del Fondo di cui all'articolo 81 (Fondo premialità e fasce) deve comunque avvenire, complessivamente, nel rispetto dell'articolo 23, comma 2, del Decreto Legislativo n. 75/2017;

- la dichiarazione congiunta n. 3 del medesimo CCNL stabilisce che gli incrementi dei fondi contrattuali rispettivamente previsti dall'art. 80, comma 3, lett. a) e dall'art. 81, comma 3, lett. a), in quanto derivanti da risorse finanziarie definite a livello nazionale e previste nei quadri di finanza pubblica, non sono assoggettati ai limiti di crescita dei Fondi previsti dalle norme vigenti;

- ai sensi del combinato disposto di cui agli articoli 80, 81 e 85 del CCNL Comparto Sanità siglato il 21/05/2018 la nuova disciplina sui fondi sostituisce tutte le previgenti discipline in materia, pertanto, i nuovi fondi sostituiscono integralmente i precedenti a valere dal Primo Gennaio 2018;

Evidenziato che:

477

- con atto deliberativo dell'ASL Pescara numero 300 del 26 marzo 2018 è stata determinata la consistenza del Fondo ai sensi dell'articolo 9 del CCNL Comparto Sanità 31 luglio 2009, successivamente disapplicato dall'articolo 85 del CCNL Comparto Sanità siglato il 21 maggio 2018, per il finanziamento delle fasce retributive, delle posizioni organizzative, del valore comune delle ex indennità di qualificazione professionale e dell'indennità professionale specifica Ambito Comparto, in via definitiva per l'anno 2017, nonché in via provvisoria per l'anno 2018;

- con medesimo atto deliberativo è stata altresì determinata la consistenza dei Fondi, ai sensi del CCNL Comparto Sanità 31 luglio 2009, come successivamente disapplicato dall'articolo 85 del CCNL Comparto Sanità siglato il 21 maggio 2018, ex articolo 7 - per i compensi di lavoro straordinario e per la remunerazione di particolari condizioni di disagio, pericolo o danno ed ex articolo 8 per la produttività collettiva per il miglioramento dei servizi e per il premio della qualità delle prestazioni individuali Ambito Comparto, in via definitiva per l'anno 2017 ed in via provvisoria per l'anno 2018;

- con precedente deliberazione numero 333 del 13/04/2017 sono stati determinati i fondi contrattuali - ambito comparto in via definitiva per l'anno 2016 ed in via preventiva per l'anno 2017;

- ai fini della determinazione in via definitiva dei fondi contrattuali annualità 2016, si è tenuto conto del disposto di cui al comma 236, articolo 1, della Legge 208/2015 (Legge di Stabilità 2016), quale misura di contenimento della spesa a valere sui fondi per la contrattazione integrativa;

- nello specifico, con la norma in richiamo è stato disposto che, a decorrere dall'01/01/2016 l'ammontare complessivo delle somme da destinare alla costituzione dei fondi destinati al trattamento accessorio del personale, non deve superare il corrispondente importo determinato per l'anno 2015 e che gli stessi fondi devono comunque essere automaticamente ridotti in misura proporzionale alla riduzione del personale in servizio, tenuto conto del personale assumibile ai sensi della normativa vigente;

- la determinazione dell'importo destinato alla costituzione dei fondi sull'annualità 2015, è stata a sua volta sottoposta a misura di contenimento, attraverso una decurtazione permanente applicata all'01/01/2015 nel rispetto della norma contenuta all'articolo 1, comma 456, della legge 147/2013 che ha modificato l'articolo 9, comma 2bis, del decreto legge 78/2010 convertito in legge 122/2010;

Ritenuto che l'importo dei fondi contrattuali annualità 2015, al netto delle decurtazioni operate ex comma 456 Legge 147/2013, di cui alla deliberazione ASL Pescara numero 403 del 21/04/2016, confermato in sede di deliberazione ASL Pescara numero 300/2018, abbia validamente costituito, ai sensi di legge, il parametro di riferimento per le decurtazioni imputabili ai fondi dall' per l'annualità 2016, ex comma 236, articolo 1, Legge 208/2015;

Considerato:

- che ai fini della successiva quantificazione definitiva dei fondi contrattuali Anno 2016, si è tenuto conto del portato normativo di cui alla Legge di Stabilità 2016, comma 236, articolo 1, nonché delle indicazioni contenute nella nota circolare MEF n.12 del 23/03/2016, recante, tra l'altro, indicazioni applicative in merito al citato comma 236;

Rilevata pertanto la consistenza definitiva dei fondi contrattuali personale di Ambito Comparto, Anno 2016, giusta quantificazione intervenuta con deliberazione Azienda USL Pescara numero 433 del 13/04/2017;

Acquisita la positiva certificazione dell'Organo di Controllo interno Asl Pescara, giusta verbale Collegio Sindacale numero 59 del 06/06/2017, in merito alla riduzione dei fondi disposta in Asl Pescara ai sensi e per gli effetti di cui alla legge 208/2015, art. 1 comma 236, Circolare MEF 12/2016, nonché deliberazione della Corte dei Conti - Sezione Regionale di Controllo per la Lombardia - n. 367/2016 PAR del 14/12/2016;

Richiamato l'art. 23 comma 2 del Decreto Legislativo, numero 75 del 25/05/2017, il quale prevede che:

- nelle more dell'armonizzazione del trattamento economico accessorio disposto dal comma 1, al fine di assicurare la semplificazione amministrativa, la valorizzazione del merito, la qualità dei servizi e garantire adeguati livelli

di efficienza ed economicità dell'azione amministrativa, assicurando al contempo l'invarianza della spesa, a decorrere dal 1° gennaio 2017, l'ammontare complessivo delle risorse destinate annualmente al trattamento accessorio del personale, non può superare il corrispondente importo determinato per l'anno 2016;

- a decorrere dalla predetta data l'articolo 1, comma 236, della legge 28 dicembre 2015, n. 208 è abrogato;

Evidenziato che:

- agli effetti del citato comma 2 dell'articolo 23 del decreto legislativo 75/2017, il comma 236 dell'articolo 1 della Legge 208/2015 risulta abrogato a decorrere dall'01 gennaio 2017, mentre risulta introdotto, con pari decorrenza dell'01 gennaio 2017, un ulteriore tetto di spesa a valere sull'ammontare complessivo delle risorse destinate annualmente al trattamento accessorio del personale, anche di livello dirigenziale, che non può superare il corrispondente importo determinato per l'anno 2016;

Dato atto che:

- ai fini della determinazione della consistenza dei fondi ex articoli 80 e 81 CCNL 21/05/2018 è intervenuto, da ultimo, il principio di diritto enunciato dalla Corte dei Conti, Sezione Autonomie, nell'atto di orientamento N. 19/SEZAUT/2018/QMIG del 09/10/2018 elaborato in materia di incrementi dei fondi e vincoli di spesa - con riferimento particolare al limite stabilito dall'art. 23, comma 2, del decreto legislativo numero 75/2017 - al quale si devono conformare tutte le Sezioni regionali di controllo ai sensi dell'art. 6, comma 4, del D.L. 10 ottobre 2012, n. 174, convertito dalla legge 7 dicembre 2012, n. 213;

- a mente del citato atto della Corte dei Conti, N. 19/SEZAUT/2018/QMIG del 09/10/2018, le risorse finanziarie definite a livello nazionale e previste nei quadri di finanza pubblica non sono assoggettate ai limiti di crescita dei Fondi previsti dalle norme vigenti e, in particolare, al limite stabilito dall'art. 23, comma 2, del decreto legislativo n. 75/2017;

Ritenuto, per quanto sopra premesso, che:

- i Fondi previsti dall'articolo 80 e dall'articolo 81, da costituire annualmente sin dall'anno 2018, sia per la parte consolidata che per quella variabile, sommati tra loro, formano l'importo aziendale individuato per la retribuzione delle voci del salario accessorio;

- tale importo, considerato nel suo valore complessivo, va raffrontato con la somma dei fondi aziendali determinati per il 2016 che, sulla base di quanto stabilito all'articolo 23, comma 2, del decreto legislativo numero 75/2017, rappresenta il tetto di spesa vincolante, come evidenziato dal comma 5 dei medesimi articoli 80 e 81, e come già avvenuto per l'ammontare dei fondi determinati per l'anno 2017 ricondotto anch'esso al tetto di spesa 2016;

- non costituisce violazione dell'articolo 23, comma 2, del decreto legislativo numero 75/2017, l'esclusione degli incrementi derivanti dalle risorse finanziarie definite a livello nazionale e previste nei quadri di finanza pubblica, come disciplinate direttamente nel CCNL del 21 maggio 2018, rappresentati:

> dall'incremento di 91euro a far data 31.12.2018 ed a valere dal 2019, ai sensi dell'articolo 80 del CCNL 21/05/2018;

> dall'incremento del fondo a seguito della rivalutazione della retribuzione di sviluppo (cd. progressioni economiche o fasce), ai sensi dell'articolo 81 del CCNL 21/05/2018;

- resta assoggettato, per converso, al tetto di spesa vincolante previsto dall'articolo 23, comma 2, del decreto legislativo numero 75/2017, l'incremento dei fondi correlato alla retribuzione individuale di anzianità che trova, con decorrenza dal 2019, finalizzazioni diversificate:

1. quella dell'anno precedente che confluisce in pro-rata, computabile tra le risorse variabili, per le sole mensilità residue dopo la cessazione - computandosi a tal fine, oltre ai ratei di tredicesima

479

mensilità, le frazioni di mese superiori a quindici giorni - nel fondo ex articolo 81 "premierità e fasce",

2. la stessa dell'anno precedente, in misura intera in ragione di anno, che entra stabilmente nel fondo ex articolo 80 "condizioni di lavoro e incarichi" dell'anno successivo con riferimento al personale cessato dal servizio a partire dal 2018;

3. le cessazioni che intervengono nel corso dell'anno 2018 non trovano pertanto alcuna valorizzazione sull'anno medesimo;

Rappresentato che:

- con deliberazione ASL Pescara numero 1244 del 15/11/2018 si è provveduto, a valere dall'01/01/2018, ai sensi dell'articolo 80 del CCNL Comparto Sanità siglato il 21/05/2018 alla costituzione del "Fondo condizioni di lavoro e incarichi" e, ai sensi dell'articolo 81 del citato CCNL alla costituzione del "Fondo premierità e fasce", in sostituzione integrale dei fondi costituiti in via provvisoria per l'annualità 2018 con precedente deliberazione dell'ASL Pescara numero 300 del 26 marzo 2018;

- nella determinazione della consistenza dei nuovi fondi contrattuali si è provveduto, nell'ordine:

- > al trasferimento delle risorse dai fondi consuntivi anno 2017 determinati con deliberazione ASL Pescara numero 300 del 26 marzo 2018 ai nuovi fondi istituiti dagli articolo 80 e 81 CCNL Comparto Sanità 21/05/2018, come da prospetto di cui all'Allegato 1, nel rispetto dei seguenti passaggi:
 - le risorse del Fondo di cui all'articolo 7 del precedente CCNL 2009 per i "compensi di lavoro straordinario e per la remunerazione di particolari condizioni di disagio, pericolo o danno" sono state destinate al fondo ex articolo 80 del nuovo CCNL "condizioni di lavoro e incarichi di funzione";
 - le risorse del Fondo di cui all'articolo 8 del precedente CCNL 2009 per la "produttività collettiva per il miglioramento dei servizi e per il premio della qualità delle prestazioni individuali" sono state destinate al fondo ex articolo 81 del nuovo CCNL "premierità e fasce";
 - le risorse del Fondo di cui all'articolo 9 del precedente CCNL 2009 per il "finanziamento delle fasce retributive, posizioni organizzative, del valore comune delle ex indennità di qualificazione professionale ed indennità professionale specifica", sono state destinate in parte al fondo ex articolo 80 ed in parte al fondo ex articolo 81 del nuovo CCNL;
- > ad incrementare il predetto valore ai sensi di quanto disposto e con le decorrenze previste negli articoli 80 e 81 del CCNL del 21/05/2018, sia in rapporto al trattamento economico di sviluppo per le diverse categorie di personale, ex articolo 81, comma 3, lett. a); sia in rapporto alle previsioni dell'articolo 80, comma 3, lett. a), per un importo, su base annua, pari ad Euro 91,00 per le unità di personale destinatarie del CCNL in servizio alla data del 31/12/2015, a decorrere dal 31/12/2018 e a valere dall'anno 2019;
- > alla riconciliazione dei valori trasferiti, nel rispetto della disciplina recata dal comma 2 degli articoli 80 e 81 del CCNL 21/05/2018, dai precedenti tre fondi ai nuovi due fondi, determinandone, in sommatoria complessiva, l'identico valore corrispondente a quello consolidato nell'anno 2017;
- > alcuna dinamica incrementale è stata applicata in relazione alla retribuzione individuale di anzianità che, per la nuova disciplina pattizia sui fondi, è applicabile dall'annualità 2019 in relazione alle cessazioni dell'anno 2018;
- > a ricondurre i valori come sopra ricalcolati ai tetti di spesa previsti dal decreto legislativo 75/2017, articolo 23, facendo salvo il margine di crescita delle risorse all'uopo consentito - in virtù del richiamato principio di diritto enunciato dalla Corte dei Conti, Sezione Autonomie, nell'atto di orientamento N. 19/SEZAUT 2018 QMIG del 09/10/2018, nonché in considerazione della dichiarazione congiunta numero 3

riportata nel CCNL Comparto Sanità del 21/05/2018 - con esplicito riferimento al solo incremento delle risorse stabili previsto in rapporto alle unità di personale destinatarie del CCNL in servizio alla data del 31 dicembre 2015, a decorrere dal 31 dicembre 2018, a valere dall'anno 2019, nonché in rapporto al nuovo valore delle fasce economiche attribuite, ex articolo 80, comma 3, lett. a) e articolo 81, comma 3, lett. a) del CCNL in richiamo;

> a rinviare a determinazione successiva, a mezzo di ulteriori provvedimenti, la valorizzazione delle risorse a destinazione vincolata afferenti ai nuovi fondi, come previsto da norme di legge con particolare riferimento al Fondo Funzioni Tecniche ex articolo 113 del Codice Appalti ed al Supporto Attività in Libera Professione Intramoenia;

> a sostituire integralmente, a valere dal Primo Gennaio 2018, sia ai fini giuridici che economici, i precedenti fondi determinati con deliberazione ASL Pescara numero 300 del 26 marzo 2018 con i fondi determinati ex articoli 80 CCNL Comparto Sanità 21/05/2018 denominato "Fondo condizioni di lavoro e incarichi" ed ex articolo 81 CCNL Comparto Sanità 21/05/2018 denominato "Fondo premialità e fasce" - ai sensi di quanto disposto dall'articolo 85 del CCNL in parola in cui è stabilito che la nuova disciplina sui fondi disapplica tutte le previgenti discipline in materia;

Considerato che:

- il 14 dicembre 2018 è stato emanato il Decreto Legge 14 dicembre 2018, numero 135, convertito in Legge 11/02/2019 numero 12, che all'articolo 11 reca disposizioni in materia di "Adeguamento dei fondi destinati al trattamento economico accessorio del personale dipendente della Pubblica amministrazione" intervenendo sulla disciplina recata dall'articolo 23 comma 2 del decreto legislativo 27 maggio 2017, n. 75;

- a mente del decreto in menzione, ai fini del calcolo del limite previsto dall'articolo 23, comma 2, del Decreto Legislativo numero 75 del 2017, non si tiene conto: degli incrementi previsti, successivamente alla data di entrata in vigore del medesimo decreto n. numero 75 del 2017, dai contratti collettivi nazionali di lavoro, a valere sulle disponibilità finanziarie di cui all'articolo 48 del decreto legislativo 30 marzo 2001, n. 165, e dagli analoghi provvedimenti negoziali riguardanti il personale contrattualizzato in regime di diritto pubblico; delle risorse previste da specifiche disposizioni normative a copertura degli oneri del trattamento economico accessorio per le assunzioni effettuate, in deroga alle facoltà assunzionali vigenti, successivamente all'entrata in vigore del citato articolo 23; delle assunzioni effettuate utilizzando, anche per quanto riguarda il trattamento accessorio, le risorse di cui all'articolo 20, comma 3, del decreto legislativo n. 75 del 2017;

- la norma in commento ha, pertanto, definitivamente confermato quanto già enunciato dalla Corte dei Conti, Sezione Autonomie, nell'atto di orientamento succitato N. 19/SEZAUT 2018 QMIG del 09/10/2018,

Evidenziato che, ai sensi del riferito articolo 11, per quanto di afferenza al personale non dirigenziale del Comparto Sanità ed ai sensi degli articoli 80 ed 81 del CCNL Sanità del 21 maggio 2018, accrescono i fondi contrattuali oltre i limiti consentiti dal Decreto Legislativo 75 2017 gli incrementi definiti nel ridetto CCNL:

- all'articolo 80, comma 3, lettera a), di un importo, su base annua, pari ad euro 91,00 per le unità di personale destinatarie del presente CCNL in servizio alla data del 31/12/2015, a decorrere dal 31/12/2018 e a valere dall'anno 2019;
- all'articolo 81, comma 3, lettera a), di un importo calcolato in rapporto al nuovo valore delle fasce attribuite che gravano sul fondo per effetto di quanto previsto dall'articolo 76;
- nonché le risorse destinate alle assunzioni effettuate, successivamente all'entrata in vigore del Decreto Legislativo 75 2017, a titolo di stabilizzazione del personale del comparto e di assunzioni in deroga alle facoltà esenzionali vigenti previste da disposizioni normative specifiche;

481

Ritenuto che, per tutto quanto sopra argomentato, si è proceduto:

- a recepire il portato normativo di cui all'articolo 11 del Decreto Legge 14/12/2018 numero 135, convertito in Legge 11/02/2019, ai fini dell'adeguamento dei fondi destinati al trattamento economico accessorio del personale dipendente della pubblica amministrazione, con specifico riferimento alle deroghe ivi previste rispetto all'incidenza sul limite di spesa previsto all'articolo 23, comma 2, del Decreto Legislativo 25/05/2017, numero 75, con decorrenza applicativa sin dalla quantificazione dei fondi per l'annualità 2018;
- a determinare l'integrazione, ai sensi del comma 4, lettera d) dell'articolo 81 del citato CCNL Comparto Sanità siglato il 21/05/2018, del Fondo premialità e fasce Anno 2018, costituito con deliberazione ASL Pescara numero 1244 del 15/11/2018, delle risorse variabili di cui all'articolo 113 del Decreto Legislativo 50/2016, nonché delle risorse variabili di cui agli articoli 10, comma 4, e 12 del DPCM 27/03/2000, come da prospetti allegati;
- a determinare la consistenza dei fondi contrattuali Anno 2019 ex articoli 80 e 81 CCNL Comparto Sanità del 21/05/2018;

Individuate pertanto le tabelle di sviluppo dei fondi contrattuali, sulla base delle disposizioni vigenti, di determinazione fondi per l'anno 2019, così come indicato nei prospetti allegati alla presente relazione;

Considerato che le risorse dei fondi contrattuali come sopra determinate rispettano i vincoli di bilancio risultanti dagli strumenti di programmazione, con specifico riferimento all'aggregato di spesa per il personale dipendente per l'anno 2019 e che l'adozione degli stessi deve essere sottoposta al Collegio Sindacale dell'ASL Pescara ai fini dell'acquisizione della certificazione di avvenuta verifica;


Propone al Direttore Generale, per tutto quanto sopra rappresentato:

- la determinazione dell'integrazione Fondi Anno 2018, ex articolo 81 CCNL Comparto Sanità del 21/05/2018, delle risorse variabili di cui al comma 4, lettera d) del citato articolo;
- la determinazione della consistenza dei Fondi Anno 2019, ex articoli 80 e 81 CCNL Comparto Sanità del 21/05/2018, così come indicato nel prospetto allegato, ai fini della loro adozione e conseguente trasmissione al Collegio Sindacale ASL Pescara per l'acquisizione della certificazione, ai sensi e per gli effetti dell'articolo 40-bis del Decreto Legislativo 165/2001 come meglio specificati con circolari MEF (ex-multis numero 25/2012) al Capitolo rubricato "Monitoraggio contrattazione integrativa".

09 APR. 2019

Il Titolare della Posizione Organizzativa

Dott. Alfiero Gizzarelli



UOSD Trattamento Economico del personale
Dipendente e Convenzionato
Il Dirigente
Dott. Giuseppe Barile



Fondo Condizioni di Lavoro e Incarichi - Art 80 CCNL 2018		
1.3.20	Risorse fisse aventi carattere di certezza e stabilità anno 2018	Euro
1.3.20.1	Importo Consolidato Al 31.12.2017 Fondo Particolari Condizioni (ART. 80 C. 2a CCNL 2018)	€ 5.945.174,98
1.3.20.2	Risorse destinate ad incarichi di Posizione Organizzativa (ART. 80 C. 2b1 CCNL 2018)	€ 265.165,00
1.3.20.3	Risorse destinate ad incarichi di Coordinamento (ART. 80 C. 2b1 CCNL 2018)	€ 137.360,00
1.3.20.4	Risorse destinate Valore Comune ex Ind Qual Prof (ART. 80 C. 2b2 CCNL 2018)	€ 1.966.180,58
1.3.20.5	Risorse destinate Indennità Professionale Specifica (ART. 80 C. 2b3 CCNL 2018)	€ 727.623,36
1.3.20.6	Incremento pari a € 91,00 per dip in servizio al 31/12/2015 - dal 31/12/2018 (ART. 80 C. 3a CCNL 2018)	€ 620,05
1.3.20.7	Totale Fondo di competenza ex art.80 CCNL 2018	€ 9.042.123,97
1.3.20.8	Dec Fondo Limite 2016 (Art.23 C.2 D. Lgs. 75/2017)	€ 71.487,88
1.3.20.9	Totale Fondo disponibile ex art.80 CCNL 2018	€ 8.969.636,09

Fondo Condizioni di Lavoro e Incarichi - Art 80 CCNL 2018		
1.3.21	Risorse fisse aventi carattere di certezza e stabilità Anno 2019	Euro
1.3.21.1	Importo Consolidato Al 31.12.2017 Fondo Particolari Condizioni (ART. 80 C. 2a CCNL 2018)	€ 5.945.174,98
1.3.21.2	Risorse destinate ad incarichi di Posizione Organizzativa (ART. 80 C. 2b1 CCNL 2018)	€ 265.165,00
1.3.21.3	Risorse destinate ad incarichi di Coordinamento (ART. 80 C. 2b1 CCNL 2018)	€ 137.360,00
1.3.21.4	Risorse destinate Valore Comune ex Ind Qual Prof (ART. 80 C. 2b2 CCNL 2018)	€ 1.966.180,58
1.3.21.5	Risorse destinate Indennità Professionale Specifica (ART. 80 C. 2b3 CCNL 2018)	€ 727.623,36
1.3.21.6	Incremento pari a € 91,00 per dip in servizio al 31/12/2015 (ART. 80 C. 3a CCNL 2018)	€ 226.317,00
1.3.21.7	Ria Pers. Cess. Ragione D'Anno (ART. 80 C. 3c CCNL 2018)	€ 59.036,10
1.3.21.7	Ria Personale Cessato Anno 2018	€ 59.036,10
1.3.21.8	Totale Fondo di competenza ex art.80 CCNL 2019	€ 9.326.857,02
1.3.21.9	Dec Fondo Limite 2016 (Art. 23 C.2 D. Lgs. 75/2017)	€
1.3.21.10	Totale Fondo disponibile ex art.80 CCNL 2019	€ 9.326.857,02

483

Fondo Premialità e Fasce - Ambito Comparto

Fondo Premialità e Fasce - Art 81 CCNL 2018		Cura
1.7.21	Risorse fisse aventi carattere di certezza e stabilità anno 2018	€ 1.500.482,54
1.7.21.1	Importo Consolidato Al 31.12.2017 Fondo Produttività (ART. 81 C. 2b CCNL 2018)	€ 5.177.046,00
1.7.21.2	Risorse destinate alle Fasce Economiche (ART. 81 C. 2a CCNL 2018)	€ 188.913,31
1.7.21.3	Risorse destinate all'incremento delle Fasce Economiche (ART. 81 C. 3a CCNL 2018)	€ 762.308,45
1.7.21.4	Risorse residuali disponibili Fondo ex art.9 anno 2017	7.628.750,31
1.7.21.5	Totale Risorse fisse aventi carattere di certezza e stabilità anno 2018	€ 362.968,85
1.7.21.6	Dec Fondo Limite 2016 (Art.23 C.2 D.Lgs. 75/2017)	7.265.781,46
1.7.21.7	Totale Risorse fisse disponibili aventi carattere di certezza e stabilità anno 2018	
1.7.21.8	Risorse Variabili non storicizzabili - anno 2018	Cura
1.7.21.9	Risorse Variabili di cui all'art 113 D Lgs n. 50/2016 (ART. 81 C. 4c CCNL 2018)	€ 206.774,40
1.7.21.10	Risorse Variabili di cui all'art 10 c 4 e 12 DPCM 27/03/2000 (ART. 81 C. 4c CCNL 2018)	€ 225.714,49
1.7.21.11	Risorse Residuali non utilizzate Anno Precedente da Fondo Condizioni Lavoro e Incarichi (ART. 81 C. 7 CCNL 2018)	€
1.7.21.12	Risorse Residuali non utilizzate Anno Precedente da Fondo Premialità e Fasce (ART. 81 C. 7 CCNL 2018)	€
1.7.21.13	Totale Risorse Variabili non storicizzabili anno 2018	432.488,89
1.7.21.14	Totale Fondo ex art.81 CCNL 2018	€ 7.698.270,35

Fondo Premialità e Fasce - Art 81 CCNL 2018		Cura
1.7.21	Risorse fisse aventi carattere di certezza e stabilità Anno 2019	€ 1.500.482,54
1.7.21.1	Importo Consolidato Al 31.12.2017 Fondo Produttività (ART. 81 C. 2b CCNL 2018)	€ 5.177.046,00
1.7.21.2	Risorse destinate alle Fasce Economiche (ART. 81 C. 2a CCNL 2018)	€ 188.913,31
1.7.21.3	Risorse destinate all'incremento delle Fasce Economiche (ART. 81 C. 3a CCNL 2018)	€ 762.308,45
1.7.21.4	Risorse residuali disponibili Fondo ex art.9 anno 2017	€ 7.628.750,31
1.7.21.5	Totale Risorse fisse aventi carattere di certezza e stabilità anno 2019	€ 362.968,85
1.7.21.6	Dec Fondo Limite 2016 (Art.23 C.2 D.Lgs. 75/2017)	7.265.781,46
1.7.21.7	Totale Risorse fisse disponibili aventi carattere di certezza e stabilità anno 2019	
1.7.21.8	Risorse Variabili non storicizzabili - anno 2019	Cura
1.7.21.9	Risorse Variabili di cui all'art 113 D Lgs n. 50/2016 (ART. 81 C. 4c CCNL 2018)	€
1.7.21.10	Risorse Variabili di cui all'art 10 c 4 e 13 DPCM 27/03/2000 (ART. 81 C. 4c CCNL 2018)	€ 31.832,67
1.7.21.11	Ris. Pers. Cessato - Rateo Anno Precedente - (ART. 81 C. 4e CCNL 2018)	€
1.7.21.12	Risorse Residuali non utilizzate Anno Precedente da Fondo Condizioni Lavoro e Incarichi (ART. 81 C. 7 CCNL 2018)	€
1.7.21.12	Risorse Residuali non utilizzate Anno Precedente da Fondo Premialità e Fasce (ART. 81 C. 7 CCNL 2018)	€
1.7.21.13	Totale Risorse Variabili non storicizzabili anno 2019	31.832,67
1.7.21.14	Totale Fondo ex art.81 CCNL 2019	€ 7.297.614,13

684

Allegato B) Originale

Il Direttore proponente, con la sottoscrizione, a seguito dell'istruttoria effettuata, attesta la regolarità tecnica e amministrativa nonché la legittimità del presente provvedimento e domanda, ai sensi dell'art. 5 del Regolamento approvato con deliberazione nr. 705/2012, alla U.O.C. Servizio Economico e Finanziario, ai fini dell'imputazione nella pertinente voce di conto

Il Dirigente Responsabile della UOSD
Trattamento Economico del personale
Dipendente e Convenzionato

Dott. Giuseppe Barile




Si attesta la corretta imputazione contabile alle voci di conto del bilancio

Il Direttore U.O.C.

Ai sensi del D.Lgs. 502/92 e successive modificazioni ed integrazioni, i sottoscritti esprimono il seguente parere sul presente provvedimento:

- favorevole
- non favorevole per le seguenti motivazioni

IL DIRETTORE AMMINISTRATIVO
Dott. Paolo Zappalà



- favorevole
- non favorevole per le seguenti motivazioni

IL DIRETTORE SANITARIO
Dott. Antonio Caponetti



485

IL DIRETTORE GENERALE
dr. Armando Mancini



Il presente provvedimento viene pubblicato all'albo on line dell'Ausi di Pescara in data 12 APR. 2019
ove rimarrà affisso per un periodo non inferiore a n. 15 giorni consecutivi

- X Il presente provvedimento è immediatamente esecutivo a seguito della pubblicazione all'albo on line dell'Ausi di Pescara
- Il presente provvedimento è soggetto al controllo da parte della Giunta Regionale

Il presente provvedimento viene trasmesso:

per l'esecuzione a:

UOSI TRATTAMENTO ECONOMICO DEL PERSONALE DIPENDENTE E CONVEGNIAMENTO
UOC DINAMICHE DEL PERSONALE

UOC BILANCI E GESTIONE ECONOMICA PUBBLICAZIONE
per conoscenza a:

alla Giunta Regionale in data con nota prot.

alla Conferenza dei Sindaci in data con nota prot.

al Collegio Sindacale in data con nota prot.

U.O.C. Affari Generali e Legali
Il funzionario incaricato



U.O.C. Affari Generali e Legali
Il Responsabile Affari Generali
(dott. Fabrizio Veri)

486

ORIGINALE



Sete Legale:
Via Renato Paolini, 47
65124 Pescara
P.Iva: 01397530682

**AZIENDA U.S.L.
PESCARA**

Il giorno 01 1 APR. 2019 nella sede dell'Azienda Sanitaria Locale di Pescara.

IL DIRETTORE GENERALE

Dr. Armando Mancini, nominato dalla Giunta Regionale con deliberazione n. 119 in data 29.02.2016, acquisiti i pareri allegati del Direttore Amministrativo e del Direttore Sanitario, ha adottato il seguente provvedimento su proposta del Dirigente dell'UOSD Trattamento Economico del Personale Dipendente e Convenzionato:

N. 468

OGGETTO: Adozione Fondi Contrattuali Aree Dirigenza consuntivi anno 2018 e preventivi anno 2019.

487

IL DIRETTORE GENERALE

Letta la relazione del Dirigente dell'UOSD Trattamento Economico del Personale Dipendente e Convenzionato, allegata alla presente deliberazione e ritenuto di condividere quanto in essa contenuto;

Richiamati:

- la legislazione e la disciplina contrattuale vigenti in materia di contrattazione integrativa aziendale e costituzione fondi per la corresponsione della retribuzione accessoria;
- le note circolari MEF n.12/2016 e n. 20/2015;
- la deliberazione della Corte dei Conti - Sezione Regionale di Controllo per la Lombardia - 367/2016/PAR del 14/12/2016;
- la deliberazione della Corte Conti - Sezione Regionale di Controllo per l'Abruzzo - 120/2016/PAR del 12/05/2016,

Acquisiti i pareri favorevoli del Direttore Amministrativo e Sanitario;

DELIBERA

per i motivi esposti in narrativa che qui si intendono integralmente trascritti ed approvati;

A) DI DARE ATTO che la decurtazione sui fondi contrattuali a valere all'01/01/2015, delineata con precedente deliberazione numero 392 del 21/04/2016, è avvenuta nel rispetto dei meccanismi di cui alla circolare MEF numero 20/2015 così come corroborati con Delibera Corte Conti - Sezione Regionale di Controllo per l'Abruzzo - 120/2016/PAR del 12/05/2016, con pedissequa positiva certificazione dell'Organo di Controllo interno Asl Pescara, giusta verbale Collegio Sindacale numero 42 del 24/05/2016;

B) DI DARE ATTO, altresì, che:

- il valore dei fondi Anno 2015, al netto delle decurtazioni di cui al precedente dispositivo sub A), viene a costituire il tetto massimo di riferimento entro cui contenere il valore dei fondi per l'anno 2016, fatta salva l'ulteriore riduzione in misura proporzionale alla riduzione del personale in servizio tenuto conto del personale assumibile, ai sensi del comma 236, articolo 1, Legge 208/2015;

- il valore dei fondi Anno 2016, risulta validamente determinato in applicazione delle decurtazioni operate ai sensi dell'art.1 comma 236 della Legge n. 208/2015, ovvero Circolare MEF n. 12/2016 nonché parere deliberato dalla Corte dei Conti - Sezione Regionale di Controllo per la Lombardia - 367/2016/PAR del 14/12/2016;

- il comma 236 dell'articolo 1 della Legge 208/2015 risulta abrogato a decorrere dall'01 gennaio 2017 mercé l'art. 23, comma 2, del D. Lgs.vo 25 maggio 2017, n. 75, che, a sua volta, ha introdotto, a decorrere dall'01 gennaio 2017, un ulteriore tetto di spesa a valere sull'ammontare complessivo delle risorse destinate annualmente al trattamento accessorio del personale, anche di livello dirigenziale, che non può superare il corrispondente importo determinato per l'anno 2016;

C) DI RECEPIRE, per gli effetti delle decurtazioni sui Fondi Contrattuali a valere dall'annualità 2017, le disposizioni di cui all'art.23 comma 2 del D. Lgs. n. 75/2017;

D) DI DETERMINARE la consistenza dei fondi per le aree contrattuali della Dirigenza in via definitiva per l'anno 2018, nonché in via provvisoria per l'anno 2019, così come indicato nei prospetti allegati che qui si intendono approvati quali parti integranti e sostanziali del presente provvedimento;

488

E) DI DEMANDARE al Dirigente Responsabile della UOSD Trattamento Economico del Personale Dipendente e Convenzionato ogni adempimento conseguente all'adozione del presente atto ai fini della sottoposizione dei fondi, come sopra costituiti, alla certificazione del Collegio Sindacale dell'ASL Pescara;

F) DI TRASMETTERE il presente atto al Responsabile UOC Bilancio e Servizio Economico Finanziario, al Dirigente Responsabile UOSD Trattamento Economico del Personale Dipendente e Convenzionato ed alla UOC Dinamiche del Personale, per gli adempimenti di competenza;

G) DI TRASMETTERE il presente atto, ai sensi e per gli effetti dell'articolo 40-bis del Decreto Legislativo 165/2001 e della circolare MEF 25/2012, al Collegio Sindacale ASL Pescara;

H) DI DARE ATTO che il presente provvedimento ai sensi dell'art. 6 del regolamento interno approvato con deliberazione del 28/06/2012 n. 705 è immediatamente esecutivo;

I) DI PUBBLICARE il presente atto nell'Albo Pretorio aziendale on line ai sensi dell'articolo 32 L. 69/2009.

Relazione del Dirigente UOSD Trattamento Economico del personale dipendente e convenzionato:**Premesso che:**

- il CCNL del 6/05/2010 dell'area Medica e Veterinaria, prevede, all'art. 9 – il Fondo per l'indennità di specificità medica, retribuzione di posizione, equiparazione, specifico trattamento e indennità di direzione di struttura complessa, all'art. 10 – il Fondo per il trattamento accessorio legato alle condizioni di lavoro, all'art. 11 – il Fondo per la retribuzione di risultato e per la qualità della prestazione individuale e le relative modalità di determinazione;

- il CCNL del 6/05/2010 dell'area Sanitaria, Professionale, Tecnica ed Amministrativa, prevede, all'art. 8 – il Fondo per l'indennità di specificità medica, retribuzione di posizione, equiparazione, specifico trattamento e indennità di direzione di struttura complessa, all'art. 9 – il Fondo per il trattamento accessorio legato alle condizioni di lavoro, all'art. 10 – il Fondo per la retribuzione di risultato e per la qualità della prestazione individuale e le relative modalità di determinazione;

- con Deliberazione n. 299 del 26/03/2018 si è provveduto alla determinazione dei fondi contrattuali per le Aree Dirigenziali III e IV, in via definitiva consuntivi anno 2017 e preventivi anno 2018;

- ai fini della determinazione in via definitiva dei fondi contrattuali annualità 2016, si è tenuto conto del disposto di cui al comma 236, articolo 1, della Legge 208/2015 (Legge di Stabilità 2016), quale nuova misura di contenimento della spesa a valere sui fondi per la contrattazione integrativa;

- nello specifico, con la norma in richiamo è stato disposto che, a decorrere dall'01/01/2016 l'ammontare complessivo delle somme da destinare alla costituzione dei fondi destinati al trattamento accessorio del personale, non deve superare il corrispondente importo determinato per l'anno 2015 e che gli stessi fondi devono comunque essere automaticamente ridotti in misura proporzionale alla riduzione del personale in servizio, tenuto conto del personale assumibile ai sensi della normativa vigente;

- la determinazione dell'importo destinato alla costituzione dei fondi sull'annualità 2015, è stata a sua volta sottoposta a misura di contenimento, attraverso una decurtazione permanente applicata all'01/01/2015 nel rispetto della norma contenuta all'articolo 1, comma 456, della legge 147/2013 che ha modificato l'articolo 9, comma 2bis, del decreto legge 78/2010 convertito in legge 122/2010;

Richiamati:

- l'art.9, comma 2 bis, del D.L. n.78/2010 che prevede a decorrere dal 1 gennaio 2011 e sino al 31 dicembre 2014, il divieto di superamento, dell'ammontare delle risorse destinate annualmente al trattamento accessorio del personale, del corrispondente importo dell'anno 2010 ed inoltre una riduzione automatica delle risorse destinate al trattamento accessorio del personale in misura proporzionale alla riduzione del personale in servizio;
- la nota circolare MEF n.12 del 15/04/2011, riguardante l'applicazione dell'art. 9, comma 2bis del D.L. 78/2010 recante "Misure urgenti in materia di stabilizzazione finanziaria e di competitività economica";
- gli indirizzi interpretativi forniti dalla Conferenza delle Regioni con documento prot. n. 11/17CR06/C1 del 10 febbraio 2011 come modificato dal documento prot. n.11/116/CR05/C1 del 13 ottobre 2011 e prot. n. 13/018/CR9/C1 del 7 febbraio 2013;
- le note della Direzione Politiche della Salute della Regione Abruzzo prot. n. 259276/DG12 del 14 dicembre 2011 contenente ulteriori indirizzi interpretativi in tema di applicazione dell'art. 9, comma 2bis del D.L. 78/2010 e prot. n. 15372/DG12 del 16 gennaio 2014;

- la circolare MEF, numero 20/2015, recante indicazioni operative in applicazione dell'articolo 1, comma 456, della L. 147/2013, la quale ha disposto espressamente: *"Per le amministrazioni che hanno costituito il fondo 2014 per la contrattazione integrativa includendo tutte le risorse previste dalla normativa di riferimento e sulla base delle indicazioni impartite da questo Dipartimento con le circolari n. 12/2011, n. 25/2012 e n. 15/2014, l'importo della decurtazione da operare a decorrere dall'anno 2015 coinciderà con le riduzioni effettuate nell'anno 2014 ai sensi del richiamato articolo 9 comma 2bis per effetto sia della riconduzione del fondo al limite soglia 2010 che della decurtazione funzionale alla riduzione del personale in servizio"*;

Evidenziato che:

- per il periodo 2011 – 2014 le suddette disposizioni sono state oggetto di applicazione, a valere sui fondi contrattuali di competenza dei riferiti anni, con deliberazioni ASL Pescara n.502 del 17/05/2012, n.394 del 18/04/2013, n.1192 del 4/12/2013, n.437 del 17/04/2014 e n.435 del 14/04/2015, nel rispetto delle succitate direttive a tal proposito dettate dalla Conferenza delle Regioni e dalla Direzione Politiche della Salute della Regione Abruzzo;

- il limite disposto dall'art. 9, comma 2 bis, del D.L. n.78/2010, in riferimento al quadriennio 2011 – 2014, ha cessato la sua efficacia alla data del 31/12/2014, e che, pertanto, la riduzione stabile delle risorse del trattamento economico accessorio applicabile dall'01/01/2015 – ex articolo 1 comma 456 della legge 147/2013 – è venuta a connotarsi come una nuova e diversa misura di riduzione delle risorse del trattamento economico accessorio finalizzata al perseguimento di obiettivi di razionalizzazione della finanza pubblica;

- per quanto sopra, in fase di determinazione definitiva dei fondi contrattuali per l'anno 2015, giusta deliberazione del Direttore Generale ASL Pescara numero 392 del 21/04/2016, nelle more dell'acquisizione dei chiarimenti richiesti alla Direzione del Servizio Pianificazione e Sviluppo Risorse Umane del Dipartimento per la Salute ed il Welfare della Regione Abruzzo con nota prot. n.1914/Tep del 05/11/2015 e nota prot. n.420/Tep del 14/03/2016, si è proceduto nel rispetto della metodologia determinata dal Ministero dell'Economia e Finanze con la citata Circolare numero 20/2015, già oggetto di registrazione presso la Corte dei Conti in data 20 luglio 2015, Reg. ne. - Prev. n. 2260;

- nello specifico, nella costituzione definitiva dei fondi per l'anno 2015, si è proceduto tenendo conto di quanto segue:

> per l'anno 2015 i fondi contrattuali sono composti dall'importo consolidato al 31/12/2007 e dagli incrementi previsti dalla normativa di riferimento secondo gli schemi di rappresentazione riportati in allegato alla presente deliberazione;

> l'Asl Pescara ha adottato i fondi contrattuali, per il periodo 2011 – 2014, mediante l'esposizione degli incrementi da CCNL di competenza per ciascun anno e che tali stessi incrementi hanno formato oggetto di decurtazione, per importi corrispondenti, esclusivamente in ragione di anno, senza effetto di storicizzazione;

> per il meccanismo dianzi espresso, le medesime decurtazioni sono cumulativamente confluite nei fondi contrattuali determinati per l'anno 2014, e che, in applicazione dell'articolo 1, comma 456, della legge 147/2013, coerentemente con i contenuti di cui alla circolare MEF numero 20/2015, essi hanno generato una riduzione stabile dei fondi contrattuali, a decorrere dal 01/01/2015, tale da ricondurre il fondo al limite soglia dell'anno 2010;

> anche ai fini dell'applicazione della riduzione proporzionale alla diminuzione del personale in servizio (in assenza di espressa estensione dei criteri previsti nelle note della Direzione Politiche della Salute della Regione Abruzzo prot. n. 259276/DG12 del 14 dicembre 2011 e prot. n. 15372/DG12 del 16 gennaio 2014 nonché per gli effetti della riduzione di cui all'articolo 1, comma 456, della legge 147/2013) è stato ritenuto vincolante il metodo richiamato con circolare MEF, numero 20/2015, dato dal confronto tra il valore medio dei presenti nell'anno di riferimento rispetto al valore medio relativo all'anno 2010, intendendosi per valore medio la semisomma (o media aritmetica) dei presenti, rispettivamente, al 1° gennaio ed al 31 dicembre di ciascun anno, di tale che la variazione percentuale tra le due consistenze medie di personale ha determinato la misura della variazione da operarsi sui fondi;

> sono state quindi considerate le dinamiche del personale, e precisamente la consistenza media del personale presente riferita all'anno 2014 a fronte della consistenza media del personale presente nell'anno 2010, con la conseguente definizione della percentuale di variazione per ciascuna area contrattuale, così come indicati nei prospetti allegati;

491

> l'efficacia della correlata deliberazione ASL Pescara, di approvazione fondi, numero 392 del 21/04/2016, è stata infine subordinata all'acquisizione della certificazione positiva da parte dell'Organo di controllo interno, come previsto dalla circolare MEF numero 20/2015;

Evidenziato che:

- a seguito dell'approvazione della riferita deliberazione ASL Pescara numero 392 del 21/04/2016, sono intervenute nell'ordine:

- la Delibera della Corte dei Conti – Sezione Regionale di Controllo per l'Abruzzo - 120/2016/PAR del 12/05/2016, recante parere, reso in favore della Regione Abruzzo, in merito alla decurtazione di cui all'articolo 1, comma 456, della L. 147/2013, con espresso richiamo confermativo delle indicazioni operative contenute nella Circolare MEF numero 20/2015;
- la positiva certificazione dell'Organo di Controllo interno Asl Pescara, giusta verbale Collegio Sindacale numero 42 del 24/05/2016, in merito alla riduzione dei fondi disposta in Asl Pescara ai sensi e per gli effetti di cui alla legge 147/2013, comma 456, e Circolare MEF 20/2015;

Ritenuto, per quanto sopra, che l'importo dei fondi contrattuali annualità 2015, al netto delle decurtazioni operate ex comma 456 Legge 147/2013, di cui alla deliberazione ASL Pescara numero 392 del 21/04/2016, risulta confermato in questa sede e costituisce validamente, ai sensi di legge, il parametro di riferimento per le decurtazioni imputabili ai fondi per l'annualità 2016, ex comma 236, articolo 1, Legge 208/2015;

Considerato:

- che ai fini della quantificazione definitiva dei fondi contrattuali Anno 2016, tenuto conto del portato normativo della Legge di Stabilità 2016, comma 236, articolo 1, è intervenuta la nota circolare MEF n.12 del 23/03/2016, recante, tra l'altro, indicazioni applicative in merito al citato comma 236. E' ivi stabilito che la riduzione del fondo 2016, in proporzione al personale in servizio, deve essere operata sulla base del confronto tra il valore medio del personale presente in servizio nell'anno di riferimento ed il valore medio dei presenti nell'anno 2015. Nello specifico, alla consistenza iniziale del personale all'01/01 dell'anno di riferimento, devono essere dedotte le unità per le quali è programmata la cessazione, mentre devono essere aggiunte le unità assumibili in base alla normativa vigente, salvo verifica finale dell'effettivo andamento;

- che, a mente della deliberazione della Corte dei Conti - Sezione Regionale di Controllo per la Lombardia - n. 367/2016/PAR, l'inciso normativo di cui al richiamato comma 236 (*tenendo conto del personale assumibile ai sensi della normativa vigente*) intende collegare automaticamente le risorse dei fondi per la contrattazione integrativa non solo alle riduzioni del personale in servizio, ma anche alle possibilità assunzionali, stante l'esigenza di introdurre un correttivo alla proporzionalità della riduzione dei fondi inteso a salvaguardare le stesse possibilità assunzionali, nelle more dell'adozione dei decreti legislativi attuativi della riforma del personale della Pubblica Amministrazione di cui alla Legge 124/2015;

- che con medesima deliberazione la Corte dei Conti precisa che la previsione di cui al comma 236 non è diretta a consolidare nel tempo le riduzioni operate al trattamento accessorio per effetto della intervenuta riduzione del personale in servizio, come invece avveniva ai sensi del comma 2-bis del decreto legge 78/2010 introdotto dal comma 456 della legge 147/2013, stabilendo nel contempo che l'individuazione del parametro relativo al personale assumibile possa avvenire con riferimento al Programma triennale dei fabbisogni del personale 2016-2018 - quale strumento di programmazione obbligatorio che deve essere adottato nel rispetto della disciplina vincolistica in tema di assunzione del personale e di budget complessivo consentito - prescindendo dalla effettiva assunzione del personale ivi previsto entro la fine di ciascun anno di riferimento;

Ritenuto, per quanto sopra, corretto il procedimento adottato ai fini della quantificazione definitiva dei fondi contrattuali anno 2016 in applicazione dei meccanismi come sopra circostanziati dal Mef e dalla Corte dei Conti, ovvero;

- determinazione della consistenza media del personale presente nell'anno 2015, data dalla semisomma della consistenza effettiva del personale all'01/01/2015 ed al 31/12/2015;
- determinazione della consistenza media del personale presente nell'anno 2016, data dalla semisomma della consistenza del personale all'01/01/2016 ed al 31/12/2016, sommando algebricamente, alla consistenza del personale presente in servizio all'01/01/2016, le unità programmate in cessazione e le unità programmate in entrata, come da Piano Complessivo delle Dinamiche del Personale adottato in Azienda USL Pescara per il triennio 2016_2018, ai sensi della Legge Regione Abruzzo 146/1996, unitamente agli ulteriori strumenti di programmazione ivi previsti;
- definizione della percentuale di variazione del personale per ciascuna area contrattuale;
- determinazione dei fondi contrattuali anno 2016, tenuto conto del disposto di cui al comma 236, articolo 1, della Legge 208/2015 (Legge di Stabilità 2016), entro il corrispondente importo determinato per l'anno 2015 e con riduzione in misura proporzionale alla riduzione del personale in servizio con riferimento alla percentuale di variazione del personale per ciascuna area contrattuale come sopra calcolata;

Rilevata pertanto la consistenza definitiva dei fondi contrattuali personale delle Aree Dirigenziali III e IV, anno 2016, giusta quantificazione intervenuta con deliberazione Azienda USL Pescara numero 434 del 13/04/2017;

Acquisita la positiva certificazione dell'Organo di Controllo interno Asl Pescara, giusta verbale Collegio Sindacale numero 59 del 06/06/2017, in merito alla riduzione dei fondi disposta in Asl Pescara ai sensi e per gli effetti di cui alla legge 208/2015, art. 1 comma 236, Circolare MEF 12/2016, nonché deliberazione della Corte dei Conti - Sezione Regionale di Controllo per la Lombardia - n. 367/2016/PAR del 14/12/2016;

Richiamato l'art. 23 comma 2 del D. Lgs. n. 75 del 25/05/2017, il quale prevede che:

- *nelle more dell'armonizzazione del trattamento economico accessorio disposto dal comma 1, al fine di assicurare la semplificazione amministrativa, la valorizzazione del merito, la qualità dei servizi e garantire adeguati livelli di efficienza ed economicità dell'azione amministrativa, assicurando al contempo l'invarianza della spesa, a decorrere dal 1° gennaio 2017, l'ammontare complessivo delle risorse destinate annualmente al trattamento accessorio del personale, non può superare il corrispondente importo determinato per l'anno 2016;*
- *a decorrere dalla predetta data l'articolo 1, comma 236, della legge 28 dicembre 2015, n. 208 è abrogato;*

Evidenziato che:

- agli effetti del citato comma 2 dell'articolo 23 del decreto legislativo 75/2017, il comma 236 dell'articolo 1 della Legge 208/2015 risulta abrogato a decorrere dall'01 gennaio 2017, mentre risulta introdotto, con pari decorrenza dell'01 gennaio 2017, un ulteriore tetto di spesa a valere sull'ammontare complessivo delle risorse destinate annualmente al trattamento accessorio del personale, anche di livello dirigenziale, che non può superare il corrispondente importo determinato per l'anno 2016;
- il comma 2 dell'articolo 23 del decreto legislativo 75/2017 risulta applicabile a tutt'oggi;
- per quanto sopra, la quantificazione delle risorse dei fondi anno 2017 determinata in applicazione della disciplina contrattuale di riferimento, è avvenuta, complessivamente, nel rispetto dell'art. 23, comma 2 del d. lgs. n. 75/2017, e dunque è stata ricondotta al valore soglia dato dalla determinazione dei fondi definitivi per l'annualità 2016;
- tale limite è stato rispettato anche per la costituzione in via provvisoria dei fondi anno 2018 e resta valido ai fini della costituzione in via provvisoria dei fondi anno 2019;

Ritenuto, pertanto, di dover uniformare le consistenze complessive dei fondi contrattuali del personale di competenza anno 2018 e 2019 a quelli già adottati con deliberazione DG 434 del 13/04/2017 e certificati dall'organo di controllo per l'anno 2016;

293

Individuate le tabelle di sviluppo dei fondi contrattuali, sulla base delle disposizioni dianzi riportate, di determinazione in via definitiva per l'anno 2018, nonché in via provvisoria per l'anno 2019, così come indicato nei prospetti allegati alla presente;

Propone al Direttore Generale, per tutto quanto sopra rappresentato, la determinazione della consistenza dei Fondi contrattuali per le aree dirigenziali III e IV, di cui in premessa, in via definitiva per l'anno 2019, nonché in via provvisoria per l'anno 2019, così come indicato nei prospetti allegati.

09 APR. 2019

Il Titolare della Posizione Organizzativa


Dott. Alfiero Gizzarelli



**UOSD Trattamento Economico del personale
Dipendente e Convenzionato**

Il Dirigente

Dott. Giuseppe Barile



Fondo di Posizione Dirigenza Medica e Veterinaria

494

1.1.22		Risorse fisse aventi carattere di certezza e stabilità anno 2015		Euro	
1.1.22.1	Importo Consolidato Al 31.12.07 (Art. 9 C. 1 Ccnl 08-09)			€	10.696.475,51
1.1.22.2	Incrementi Ccnl 08-09 (Art. 9 Cc. 2,3)			€	331.429,84
1.1.22.3	Ria Personale Cessato (Art. 47 C. 4 Ccnl 94-97)			€	1.099.677,58
	Ria Personale Cessato Anno 2008	€	182.648,84		
	Ria Personale Cessato Anno 2009	€	213.492,09		
	Ria Personale Cessato Anno 2010	€	121.139,34		
	Ria Personale Cessato Anno 2011	€	243.515,28		
	Ria Personale Cessato Anno 2012	€	145.316,20		
	Ria Personale Cessato Anno 2013	€	92.521,78		
	Ria Personale Cessato Anno 2014	€	101.044,05		
1.1.22.4	Ass. Personali Pers. Cess. (Art. 50 C. 2 L. D Ccnl 98-01)			€	109.776,69
	Ass. Personali Pers. Cess. Anno 2008	€			
	Ass. Personali Pers. Cess. Anno 2009	€	7.420,58		
	Ass. Personali Pers. Cess. Anno 2010	€	74.205,60		
	Ass. Personali Pers. Cess. Anno 2011	€			
	Ass. Personali Pers. Cess. Anno 2012	€	7.420,58		
	Ass. Personali Pers. Cess. Anno 2013	€	13.309,39		
	Ass. Personali Pers. Cess. Anno 2014	€	7.420,54		
1.1.22.5	Totale fondo di competenza anno 2014			€	12.237.359,62
1.1.22.6	Dec Fondo/Parte Fissa Limite 2010 (Art. 9 C. 2 Bis L. 122/10)			-€	610.547,82
1.1.22.7	Limite Fondo ex art. 9 c. 2 bis L. 122/2010 (Importo Fondo anno 2010)			€	11.626.811,81
1.1.22.8	Dec Fondo/Parte Fissa Rid Prop Pers (Art. 9 C. 2 Bis L. 122/10)			€	
1.1.22.9	Fondo al 01/01/2015 ex art. 1 c. 456 L. n. 147/2013			+ 0,15%	
1.1.22.10	Ria Personale Cessato (Art. 47 C. 4 Ccnl 94-97)			€	62.770,54
	Ria Personale Cessato Anno 2015 (pro-rata)	€	62.770,54		
1.1.22.11	Ass. Personali Pers. Cess. (Art. 50 C. 2 L. D Ccnl 98-01)			€	14.841,06
	Ass. Personali Pers. Cess. Anno 2015	€	14.841,06		
1.1.22.12	Incremento a seguito di aumento di organico				0,00
1.1.22.13	Totale Fondo anno 2015			€	11.704.423,41

1.1.23		Risorse fisse aventi carattere di certezza e stabilità anno 2016		Euro	
1.1.23.1	Importo Consolidato Al 31.12.07 (Art. 9 C. 1 Ccnl 08-09)			€	10.696.475,51
1.1.23.2	Incrementi Ccnl 08-09 (Art. 9 Cc. 2,3)			€	331.429,84
1.1.23.3	Ria Personale Cessato (Art. 47 C. 4 Ccnl 94-97)			€	1.099.677,58
	Ria Personale Cessato Anno 2008	€	182.648,84		
	Ria Personale Cessato Anno 2009	€	213.492,09		
	Ria Personale Cessato Anno 2010	€	121.139,34		
	Ria Personale Cessato Anno 2011	€	243.515,28		
	Ria Personale Cessato Anno 2012	€	145.316,20		
	Ria Personale Cessato Anno 2013	€	92.521,78		
	Ria Personale Cessato Anno 2014	€	101.044,05		
1.1.23.4	Ass. Personali Pers. Cess. (Art. 50 C. 2 L. D Ccnl 98-01)			€	109.776,69
	Ass. Personali Pers. Cess. Anno 2008	€			
	Ass. Personali Pers. Cess. Anno 2009	€	7.420,58		
	Ass. Personali Pers. Cess. Anno 2010	€	74.205,60		
	Ass. Personali Pers. Cess. Anno 2011	€			
	Ass. Personali Pers. Cess. Anno 2012	€	7.420,58		
	Ass. Personali Pers. Cess. Anno 2013	€	13.309,39		
	Ass. Personali Pers. Cess. Anno 2014	€	7.420,54		
1.1.23.5	Totale fondo di competenza Anno 2014			€	12.237.359,62
1.1.23.6	Dec Fondo/Parte Fissa Limite 2010 (Art. 9 C. 2 Bis L. 122/10)			-€	610.547,82
1.1.23.7	Limite Fondo ex art. 9 c. 2 bis L. 122/2010 (Importo Fondo anno 2010)			€	11.626.811,81
1.1.23.8	Dec Fondo/Parte Fissa Rid Prop Pers (Art. 9 C. 2 Bis L. 122/10)			+ 0,15%	
1.1.23.9	Fondo al 01/01/2015 ex art. 1 c. 456 L. n. 147/2013			€	11.626.811,81
1.1.23.10	Ria Personale Cessato (Art. 47 C. 4 Ccnl 94-97)			€	199.077,90
	Ria Personale Cessato Anno 2015 (pro-rata)	€	62.770,54		
	Ria Personale Cessato Anno 2015 (differenza base annua)	€	79.806,56		
	Ria Personale Cessato Anno 2016 (pro-rata)	€	56.500,80		
1.1.23.11	Ass. Personali Pers. Cess. (Art. 50 C. 2 L. D Ccnl 98-01)			€	29.682,22
	Ass. Personali Pers. Cess. Anno 2015	€	14.841,06		
	Ass. Personali Pers. Cess. Anno 2016	€	14.841,16		
1.1.23.12	Incremento a seguito di aumento di organico				0,00
1.1.23.13	Totale fondo anno 2016			€	11.855.571,93
1.1.23.14	Dec Fondo Limite 2015 (Art. 1 C. 236 L. 208/15)			-€	151.148,53
1.1.23.15	Limite Fondo ex Art. 1 C. 236 L. 208/15 (Importo Fondo anno 2015)			€	11.704.423,41
1.1.23.16	Dec Fondo Rid Prop Pers (Art. 1 C. 236 L. 208/15)			0,07%	8.606,19
1.1.23.17	Fondo al 31/12/2016 ex Art. 1 comma 236 L. 208/15			€	11.695.817,21

495

Fondo di Posizione Dirigenza Medica e Veterinaria

Risorse fisse avveni carattere di certezza e stabilita anno 2017			Curo
1.1.24			10.696.475,51
1.1.24.1	Importo Consolidato Al 31/12/07 (Art. 9 C. 1 Ccnl 08-09)		331.429,84
1.1.24.2	Incrementi Ccnl 08-09 (Art. 9 Cc. 2.3)		1.099.677,58
1.1.24.3	Ria Personale Cessato (Art. 47 C. 4 Ccnl 94-97)		
	Ria Personale Cessato Anno	2008	182.648,84
	Ria Personale Cessato Anno	2009	213.492,09
	Ria Personale Cessato Anno	2010	121.139,34
	Ria Personale Cessato Anno	2011	243.515,28
	Ria Personale Cessato Anno	2012	145.316,20
	Ria Personale Cessato Anno	2013	92.521,78
	Ria Personale Cessato Anno	2014	101.044,05
1.1.24.4	Ass. Personali Pers. Cess. (Art. 50 C. 2 L. D Ccnl 98-01)		109.776,69
	Ass. Personali Pers. Cess. Anno	2008	
	Ass. Personali Pers. Cess. Anno	2009	7.420,58
	Ass. Personali Pers. Cess. Anno	2010	74.205,60
	Ass. Personali Pers. Cess. Anno	2011	
	Ass. Personali Pers. Cess. Anno	2012	7.420,58
	Ass. Personali Pers. Cess. Anno	2013	13.309,39
	Ass. Personali Pers. Cess. Anno	2014	7.420,54
1.1.24.5	Totale fondo di competenza anno 2014		12.237.359,62
1.1.24.6	Dec Fondo/Parte Fissa Limite 2010 (Art.9 C.2Bis L.122/10)		610.547,82
1.1.24.7	Limite Fondo ex art. 9 c.2 bis L.122/2010 (Importo Fondo anno 2010)		11.626.811,81
1.1.24.8	Dec Fondo/Parte Fissa Rid Prop Pers (Art.9 C2Bis L.122/10)		+ 0,15%
1.1.24.9	Fondo al 01/01/2015 ex art.1 c.456 L.n.147/2013		11.626.811,81
1.1.24.10	Ria Personale Cessato (Art. 47 C. 4 Ccnl 94-97)		357.634,12
	Ria Personale Cessato Anno	2015 (pro-rata)	62.770,54
	Ria Personale Cessato Anno	2015 (differenza base annua)	79.806,56
	Ria Personale Cessato Anno	2016	124.149,14
	Ria Personale Cessato Anno	2017 (pro-rata)	90.907,87
1.1.24.11	Ass. Personali Pers. Cess. (Art. 50 C. 2 L. D Ccnl 98-01)		51.943,97
	Ass. Personali Pers. Cess. Anno	2015	14.841,06
	Ass. Personali Pers. Cess. Anno	2016	14.841,16
	Ass. Personali Pers. Cess. Anno	2017	22.261,75
1.1.24.12	Incremento a seguito di aumento di organico		0,00
1.1.24.13	Totale fondo anno 2017		12.036.389,89
1.1.24.14	Dec Fondo Limite 2016 (Art.23 C.2 D.Lgs. 75/2017)		340.572,68
1.1.24.15	Fondo al 31/12/2017 ex Art.23 C.2 D.Lgs. 75/2017		11.695.817,21

Risorse fisse eventi carattere di certezza e stabilita anno 2018			Curo
1.1.25			10.696.475,51
1.1.25.1	Importo Consolidato Al 31/12/07 (Art. 9 C. 1 Ccnl 08-09)		331.429,84
1.1.25.2	Incrementi Ccnl 08-09 (Art. 9 Cc. 2.3)		1.099.677,58
1.1.25.3	Ria Personale Cessato (Art. 47 C. 4 Ccnl 94-97)		
	Ria Personale Cessato Anno	2008	182.648,84
	Ria Personale Cessato Anno	2009	213.492,09
	Ria Personale Cessato Anno	2010	121.139,34
	Ria Personale Cessato Anno	2011	243.515,28
	Ria Personale Cessato Anno	2012	145.316,20
	Ria Personale Cessato Anno	2013	92.521,78
	Ria Personale Cessato Anno	2014	101.044,05
1.1.25.4	Ass. Personali Pers. Cess. (Art. 50 C. 2 L. D Ccnl 98-01)		109.776,69
	Ass. Personali Pers. Cess. Anno	2008	
	Ass. Personali Pers. Cess. Anno	2009	7.420,58
	Ass. Personali Pers. Cess. Anno	2010	74.205,60
	Ass. Personali Pers. Cess. Anno	2011	
	Ass. Personali Pers. Cess. Anno	2012	7.420,58
	Ass. Personali Pers. Cess. Anno	2013	13.309,39
	Ass. Personali Pers. Cess. Anno	2014	7.420,54
1.1.25.5	Totale fondo di competenza anno 2014		12.237.359,62
1.1.25.6	Dec Fondo/Parte Fissa Limite 2010 (Art.9 C.2Bis L.122/10)		610.547,82
1.1.25.7	Limite Fondo ex art. 9 c.2 bis L.122/2010 (Importo Fondo anno 2010)		11.626.811,81
1.1.25.8	Dec Fondo/Parte Fissa Rid Prop Pers (Art.9 C2Bis L.122/10)		+ 0,15%
1.1.25.9	Fondo al 01/01/2015 ex art.1 c.456 L.n.147/2013		11.626.811,81
1.1.25.10	Ria Personale Cessato (Art. 47 C. 4 Ccnl 94-97)		501.363,17
	Ria Personale Cessato Anno	2015 (pro-rata)	62.770,54
	Ria Personale Cessato Anno	2015 (differenza base annua)	79.806,56
	Ria Personale Cessato Anno	2016	124.149,14
	Ria Personale Cessato Anno	2017	165.660,92
	Ria Personale Cessato Anno	2018 (pro-rata)	68.976,01
1.1.25.11	Ass. Personali Pers. Cess. (Art. 50 C. 2 L. D Ccnl 98-01)		51.943,97
	Ass. Personali Pers. Cess. Anno	2015	14.841,06
	Ass. Personali Pers. Cess. Anno	2016	14.841,16
	Ass. Personali Pers. Cess. Anno	2017	22.261,75
	Ass. Personali Pers. Cess. Anno	2018	
1.1.25.12	Incremento a seguito di aumento di organico		0,00
1.1.25.13	Totale fondo anno 2018		12.180.118,95
1.1.25.14	Dec Fondo Limite 2016 (Art.23 C.2 D.Lgs. 75/2017)		484.301,74
1.1.25.15	Fondo al 31/12/2018 ex Art.23 C.2 D.Lgs. 75/2017		11.695.817,21

1.1.26		Risorse fisse aventi carattere di certezza e stabilità anno 2019		Curo
1.1.26.1	Importo Consolidato Al 31.12.07 (Art. 9 C. 1 Ccnl 08-09)			€ 10.696.475,51
1.1.26.2	Incrementi Ccnl 08-09 (Art. 9 Cc. 2,3)			€ 331.429,84
1.1.26.3	Ria Personale Cessato (Art. 47 C. 4 Ccnl 94-97)			€ 1.099.677,58
	Ria Personale Cessato Anno 2008	€	182.648,84	
	Ria Personale Cessato Anno 2009	€	213.492,09	
	Ria Personale Cessato Anno 2010	€	121.139,34	
	Ria Personale Cessato Anno 2011	€	243.515,28	
	Ria Personale Cessato Anno 2012	€	145.316,20	
	Ria Persona e Cessato Anno 2013	€	92.521,78	
	Ria Personale Cessato Anno 2014	€	101.044,05	
1.1.26.4	Ass. Personali Pers. Cess. (Art. 50 C. 2 L. D Ccnl 98-01)			€ 109.776,69
	Ass. Personali Pers. Cess. Anno 2008	€		
	Ass. Personali Pers. Cess. Anno 2009	€	7.420,58	
	Ass. Personali Pers. Cess. Anno 2010	€	74.205,60	
	Ass. Personali Pers. Cess. Anno 2011	€		
	Ass. Personali Pers. Cess. Anno 2012	€	7.420,58	
	Ass. Personali Pers. Cess. Anno 2013	€	13.309,39	
	Ass. Personali Pers. Cess. Anno 2014	€	7.420,54	
1.1.26.5	Totale fondo di competenza anno 2014			€ 12.237.359,62
1.1.26.6	Dec Fondo/Parte Fissa Limite 2010 (Art.9 C.2Bis L.122/10)			€ 610.547,82
1.1.26.7	Limite Fondo ex art. 9 c.2 bis L. 122/2010 (importo Fondo anno 2010)			€ 11.626.811,81
1.1.26.8	Dec Fondo/Parte Fissa Rid Prop Pers (Art.9 C2Bis L.122/10)		+0,15%	€
1.1.26.9	Fondo al 01/01/2015 ex art.1 c. 456 L.n.147/2013			€ 11.626.811,81
1.1.26.10	Ria Personale Cessato (Art. 47 C. 4 Ccnl 94-97)			€ 598.759,22
	Ria Personale Cessato Anno 2015 (pro-rata)	€	62.770,54	
	Ria Personale Cessato Anno 2015 (differenza base annua)	€	79.806,56	
	Ria Personale Cessato Anno 2016	€	124.149,14	
	Ria Personale Cessato Anno 2017	€	165.660,92	
	Ria Personale Cessato Anno 2018	€	166.372,06	
	Ria Personale Cessato Anno 2019 (pro-rata)	€		
1.1.26.11	Ass. Personali Pers. Cess. (Art. 50 C. 2 L. D Ccnl 98-01)			€ 51.943,97
	Ass. Personali Pers. Cess. Anno 2015	€	14.841,06	
	Ass. Personali Pers. Cess. Anno 2016	€	14.841,16	
	Ass. Personali Pers. Cess. Anno 2017	€	22.761,75	
	Ass. Personali Pers. Cess. Anno 2018	€	.	
	Ass. Personali Pers. Cess. Anno 2019	€	.	
1.1.26.12	Incremento a seguito di aumento di organico			€ 0,00
1.1.26.13	Totale fondo anno 2019			€ 12.277.515,00

497

Fondo Particolari Condizioni Dirigenza Medica e Veterinaria

Risorse fisse aventi carattere di certezza e stabilità anno 2015		Curo
1.2.20		€ 2.503.737,70
1.2.20.1	Importo Consolidato Al 31.12.07 (Art. 10 C. 1 Ccnl 08-09)	€ 92.977,62
1.2.20.2	Incremento art. 25 CCNL 17/10/2008 dirigenti medici e veterinari al 31/12/05	€ 2.596.715,32
1.2.20.3	Totale fondo di competenza anno 2014	€ -
1.2.20.4	Dec Fondo/Parte Fissa Limite 2010 (Art.9 C.2Bis L.122/10)	€ 2.596.715,32
1.2.20.5	Limite Fondo ex art. 9 c.2 bis L.122/2010 (Importo Fondo anno 2010)	€ -
1.2.20.6	Dec Fondo/Parte Fissa Rid Prop Pers (Art.9 C2Bis L.122/10)	+ 0,15% € -
1.2.20.7	Fondo al 01/01/2015 ex art.1 c. 456 L n.147/2013	€ 2.596.715,32
1.2.20.8	Incremento a seguito di aumento di organico	€ -
1.2.20.9	Totale Fondo anno 2015	€ 2.596.715,32

Risorse fisse aventi carattere di certezza e stabilità anno 2016		Curo
1.2.21		€ 2.503.737,70
1.2.21.1	Importo Consolidato Al 31.12.07 (Art. 10 C. 1 Ccnl 08-09)	€ 92.977,62
1.2.21.2	Incremento art. 25 CCNL 17/10/2008 dirigenti medici e veterinari al 31/12/05	€ 2.596.715,32
1.2.21.3	Totale fondo di competenza anno 2014	€ -
1.2.21.4	Dec Fondo/Parte Fissa Limite 2010 (Art.9 C.2Bis L.122/10)	€ 2.596.715,32
1.2.21.5	Limite Fondo ex art. 9 c.2 bis L.122/2010 (Importo Fondo anno 2010)	€ -
1.2.21.6	Dec Fondo/Parte Fissa Rid Prop Pers (Art.9 C2Bis L.122/10)	+ 0,15% € -
1.2.21.7	Fondo al 01/01/2015 ex art.1 c. 456 L n.147/2013	€ 2.596.715,32
1.2.21.8	Incremento a seguito di aumento di organico	€ -
1.2.21.9	Totale Fondo anno 2016	€ 2.596.715,32
1.2.21.10	Dec Fondo Limite 2015 (Art.1 C.236 L.208/15)	€ 2.596.715,32
1.2.21.11	Limite Fondo ex Art.1 C.236 L.208/15 (Importo Fondo anno 2015)	€ -
1.2.21.12	Dec Fondo Rid Prop Pers (Art.1 C.236 L.208/15)	-0,07% € 1.909,35
1.2.21.13	Fondo al 31/12/2016 ex Art.1 comma 236 L. 208/15	€ 2.594.805,97

Risorse fisse aventi carattere di certezza e stabilità anno 2017		Curo
1.2.22		€ 2.503.737,70
1.2.22.1	Importo Consolidato Al 31.12.07 (Art. 10 C. 1 Ccnl 08-09)	€ 92.977,62
1.2.22.2	Incremento art. 25 CCNL 17/10/2008 dirigenti medici e veterinari al 31/12/05	€ 2.596.715,32
1.2.22.3	Totale fondo di competenza anno 2014	€ -
1.2.22.4	Dec Fondo/Parte Fissa Limite 2010 (Art.9 C.2Bis L.122/10)	€ 2.596.715,32
1.2.22.5	Limite Fondo ex art. 9 c.2 bis L.122/2010 (Importo Fondo anno 2010)	€ -
1.2.22.6	Dec Fondo/Parte Fissa Rid Prop Pers (Art.9 C2Bis L.122/10)	+ 0,15% € -
1.2.22.7	Fondo al 01/01/2015 ex art.1 c. 456 L n.147/2013	€ 2.596.715,32
1.2.22.8	Incremento a seguito di aumento di organico	€ -
1.2.22.9	Totale Fondo anno 2017	€ 1.909,35
1.2.22.10	Dec Fondo Limite 2016 (Art.23 C.2 D.Lgs. 75/2017)	€ 2.594.805,97
1.2.22.11	Fondo al 31/12/2017 ex Art.23 C.2 D.Lgs. 75/2017	€ -

Risorse fisse aventi carattere di certezza e stabilità anno 2018		Curo
1.2.23		€ 2.503.737,70
1.2.23.1	Importo Consolidato Al 31.12.07 (Art. 10 C. 1 Ccnl 08-09)	€ 92.977,62
1.2.23.2	Incremento art. 25 CCNL 17/10/2008 dirigenti medici e veterinari al 31/12/05	€ 2.596.715,32
1.2.23.3	Totale fondo di competenza anno 2014	€ -
1.2.23.4	Dec Fondo/Parte Fissa Limite 2010 (Art.9 C.2Bis L.122/10)	€ 2.596.715,32
1.2.23.5	Limite Fondo ex art. 9 c.2 bis L.122/2010 (Importo Fondo anno 2010)	€ -
1.2.23.6	Dec Fondo/Parte Fissa Rid Prop Pers (Art.9 C2Bis L.122/10)	+ 0,15% € -
1.2.23.7	Fondo al 01/01/2015 ex art.1 c. 456 L n.147/2013	€ 2.596.715,32
1.2.23.8	Incremento a seguito di aumento di organico	€ -
1.2.23.9	Totale Fondo anno 2018	€ 1.909,35
1.2.23.10	Dec Fondo Limite 2016 (Art.23 C.2 D.Lgs. 75/2017)	€ 2.594.805,97
1.2.23.11	Fondo al 31/12/2018 ex Art.23 C.2 D.Lgs. 75/2017	€ -

Risorse fisse aventi carattere di certezza e stabilità anno 2019		Curo
1.2.24		€ 2.503.737,70
1.2.24.1	Importo Consolidato Al 31.12.07 (Art. 10 C. 1 Ccnl 08-09)	€ 92.977,62
1.2.24.2	Incremento art. 25 CCNL 17/10/2008 dirigenti medici e veterinari al 31/12/05	€ 2.596.715,32
1.2.24.3	Totale fondo di competenza anno 2014	€ -
1.2.24.4	Dec Fondo/Parte Fissa Limite 2010 (Art.9 C.2Bis L.122/10)	€ 2.596.715,32
1.2.24.5	Limite Fondo ex art. 9 c.2 bis L.122/2010 (Importo Fondo anno 2010)	€ -
1.2.24.6	Dec Fondo/Parte Fissa Rid Prop Pers (Art.9 C2Bis L.122/10)	+ 0,15% € -
1.2.24.7	Fondo al 01/01/2015 ex art.1 c. 456 L n.147/2013	€ 2.596.715,32
1.2.24.8	Incremento a seguito di aumento di organico	€ -
1.2.24.9	Totale Fondo anno 2019	€ 2.596.715,32

Fondo di Risultato Dirigenza Medica e Veterinaria

498

1.3.21 Risorse fisse aventi carattere di certezza e stabilità anno 2015		Curo
1.3.21.1	Importo Consolidato Al 31.12.07 (Art. 10 C. 1 Ccnl 08-09)	€ 104.649,84
1.3.21.2	Incremento art. 25 CCNL 17/10/2008 dirigenti medici e veterinari al 31/12/05	€ 234.601,84
1.3.21.3	Totale fondo di competenza anno 2014	€ 339.251,68
1.3.21.4	Dec Fondo/Parte Fissa Limite 2010 (Art.9 C.2Bis L.122/10)	€
1.3.21.5	Limite Fondo ex art. 9 c.2 bis L.122/2010 (Importo Fondo anno 2010)	€ 339.251,68
1.3.21.6	Dec Fondo/Parte Fissa Rtd Prop Pers (Art.9 C2Bis L.122/10)	+ 0,15% €
1.3.21.7	Fondo al 01/01/2015 ex art.1 c. 456 L.n.147/2013	€ 339.251,68
1.3.21.8	Incremento a seguito di aumento di organico	€
1.3.21.9	Totale Fondo anno 2015	€ 339.251,68

1.3.22 Risorse fisse aventi carattere di certezza e stabilità anno 2016		Curo
1.3.22.1	Importo Consolidato Al 31.12.07 (Art. 10 C. 1 Ccnl 08-09)	€ 104.649,84
1.3.22.2	Incremento art. 25 CCNL 17/10/2008 dirigenti medici e veterinari al 31/12/05	€ 234.601,84
1.3.22.3	Totale fondo di competenza anno 2014	€ 339.251,68
1.3.22.4	Dec Fondo/Parte Fissa Limite 2010 (Art.9 C.2Bis L.122/10)	€
1.3.22.5	Limite Fondo ex art. 9 c.2 bis L.122/2010 (Importo Fondo anno 2010)	€ 339.251,68
1.3.22.6	Dec Fondo/Parte Fissa Rtd Prop Pers (Art.9 C2Bis L.122/10)	+ 0,15% €
1.3.22.7	Fondo al 01/01/2015 ex art.1 c. 456 L.n.147/2013	€ 339.251,68
1.3.22.8	Incremento a seguito di aumento di organico	€
1.3.22.9	Totale Fondo anno 2016	€ 339.251,68
1.3.22.10	Dec Fondo Limite 2015 (Art.1 C.236 L.208/15)	€
1.3.22.11	Limite Fondo ex Art.1 C.236 L.208/15 (Importo Fondo anno 2015)	€ 339.251,68
1.3.22.12	Dec Fondo Rtd Prop Pers (Art.1 C.236 L.208/15)	-0,07% € 249,45
1.3.22.13	Fondo al 31/12/2016 ex Art.1 comma 236 L.208/15	€ 339.002,23

1.3.23 Risorse fisse aventi carattere di certezza e stabilità anno 2017		Curo
1.3.23.1	Importo Consolidato Al 31.12.07 (Art. 10 C. 1 Ccnl 08-09)	€ 104.649,84
1.3.23.2	Incremento art. 25 CCNL 17/10/2008 dirigenti medici e veterinari al 31/12/05	€ 234.601,84
1.3.23.3	Totale fondo di competenza anno 2014	€ 339.251,68
1.3.23.4	Dec Fondo/Parte Fissa Limite 2010 (Art.9 C.2Bis L.122/10)	€
1.3.23.5	Limite Fondo ex art. 9 c.2 bis L.122/2010 (Importo Fondo anno 2010)	€ 339.251,68
1.3.23.6	Dec Fondo/Parte Fissa Rtd Prop Pers (Art.9 C2Bis L.122/10)	+ 0,15% €
1.3.23.7	Fondo al 01/01/2015 ex art.1 c. 456 L.n.147/2013	€ 339.251,68
1.3.23.8	Incremento a seguito di aumento di organico	€
1.3.23.9	Totale Fondo anno 2017	€ 339.251,68
1.3.23.10	Dec Fondo Limite 2016 (Art.23 C.2 D.Lgs. 75/2017)	€ 249,45
1.3.23.11	Fondo al 31/12/2017 ex Art.23 C.2 D.Lgs. 75/2017	€ 339.002,23

1.3.24 Risorse fisse aventi carattere di certezza e stabilità anno 2018		Curo
1.3.24.1	Importo Consolidato Al 31.12.07 (Art. 10 C. 1 Ccnl 08-09)	€ 104.649,84
1.3.24.2	Incremento art. 25 CCNL 17/10/2008 dirigenti medici e veterinari al 31/12/05	€ 234.601,84
1.3.24.3	Totale fondo di competenza anno 2014	€ 339.251,68
1.3.24.4	Dec Fondo/Parte Fissa Limite 2010 (Art.9 C.2Bis L.122/10)	€
1.3.24.5	Limite Fondo ex art. 9 c.2 bis L.122/2010 (Importo Fondo anno 2010)	€ 339.251,68
1.3.24.6	Dec Fondo/Parte Fissa Rtd Prop Pers (Art.9 C2Bis L.122/10)	+ 0,15% €
1.3.24.7	Fondo al 01/01/2015 ex art.1 c. 456 L.n.147/2013	€ 339.251,68
1.3.24.8	Incremento a seguito di aumento di organico	€
1.3.24.9	Totale Fondo anno 2018	€ 339.251,68
1.3.24.10	Dec Fondo Limite 2016 (Art.23 C.2 D.Lgs. 75/2017)	-€ 249,45
1.3.24.11	Fondo al 31/12/2018 ex Art.23 C.2 D.Lgs. 75/2017	€ 339.002,23

1.3.25 Risorse fisse aventi carattere di certezza e stabilità anno 2019		Curo
1.3.25.1	Importo Consolidato Al 31.12.07 (Art. 10 C. 1 Ccnl 08-09)	€ 104.649,84
1.3.25.2	Incremento art. 25 CCNL 17/10/2008 dirigenti medici e veterinari al 31/12/05	€ 234.601,84
1.3.25.3	Totale fondo di competenza anno 2014	€ 339.251,68
1.3.25.4	Dec Fondo/Parte Fissa Limite 2010 (Art.9 C.2Bis L.122/10)	€
1.3.25.5	Limite Fondo ex art. 9 c.2 bis L.122/2010 (Importo Fondo anno 2010)	€ 339.251,68
1.3.25.6	Dec Fondo/Parte Fissa Rtd Prop Pers (Art.9 C2Bis L.122/10)	+ 0,15% €
1.3.25.7	Fondo al 01/01/2015 ex art.1 c. 456 L.n.147/2013	€ 339.251,68
1.3.25.8	Incremento a seguito di aumento di organico	€
1.3.25.9	Totale Fondo anno 2019	€ 339.251,68

699

Fondo di Posizione Dirigenza Sanitaria non Medica

Risorsa fisse aventi carattere di certezza e stabilità anno 2015		Euro	
2.1.21	Importo Consolidato Al 31.12.07 (Art. 8 C. 1 Ccnl 08-09)	C	480.949,74
2.1.21.1	Incrementi Ccnl 08-09 (Art. 8 Cc. 2)	C	9.558,41
2.1.21.2	Ria Personale Cessato (Art. 50 C. 2 C.3 Ccnl 98-01)	C	5.042,18
2.1.21.3	Ria Personale Cessato Anno 2008	C	918,19
	Ria Personale Cessato Anno 2009	C	3.292,45
	Ria Personale Cessato Anno 2010	C	289,77
	Ria Personale Cessato Anno 2011	C	541,77
	Ria Personale Cessato Anno 2012	C	
	Ria Personale Cessato Anno 2013	C	
	Ria Personale Cessato Anno 2014	C	
2.1.21.4	Ass. Personali Pers. Cess. (Art. 50 C. 2 C.3 Ccnl 98-01)	C	22.222,98
	Ass. Personali Pers. Cess. Anno 2008	C	
	Ass. Personali Pers. Cess. Anno 2009	C	
	Ass. Personali Pers. Cess. Anno 2010	C	
	Ass. Personali Pers. Cess. Anno 2011	C	7.420,58
	Ass. Personali Pers. Cess. Anno 2012	C	
	Ass. Personali Pers. Cess. Anno 2013	C	
	Ass. Personali Pers. Cess. Anno 2014	C	
2.1.21.5	Decorazione per Costituzione Fondo Dirigenza Professioni Sanitarie (1 dirigente professional) Base Annua	-C	4.590,05
2.1.21.6	Totale fondo di competenza anno 2014	C	520.603,85
2.1.21.7	Dec Fondo/Parte Fissa Limite 2010 (Art.9 C.28is L.122/10)	-C	11.544,57
2.1.21.8	Limite Fondo ex art. 9 c.2 bis L. 122/2010 (Importo Fondo anno 2010)	C	509.059,28
2.1.21.9	Dec Fondo/Parte Fissa Rid Prop Pers (Art.9 C2Bis L.122/10)	-3,91%	19.885,13
2.1.21.10	Fondo al 01/01/2015 ex art.1 c. 456 L.n.147/2013	C	489.174,15
2.1.21.11	Ria Personale Cessato (Art. 47 C. 4 Ccnl 94-97)	C	473,90
	Ria Personale Cessato Anno 2015 (pro-rata)	C	
2.1.21.12	Ass. Personali Pers. Cess. (Art. 50 C. 2 L. D Ccnl 98-01)	C	
	Ass. Personali Pers. Cess. Anno 2015	C	
2.1.21.13	Incremento a seguito di aumento di organico	C	
2.1.21.14	Totale fondo anno 2015	C	489.648,04

Risorsa fisse aventi carattere di certezza e stabilità anno 2016		Euro	
2.1.22	Importo Consolidato Al 31.12.07 (Art. 8 C. 1 Ccnl 08-09)	C	480.949,74
2.1.22.1	Incrementi Ccnl 08-09 (Art. 8 Cc. 2)	C	9.558,41
2.1.22.2	Ria Personale Cessato (Art. 50 C. 2 C.3 Ccnl 98-01)	C	5.042,18
2.1.22.3	Ria Personale Cessato Anno 2008	C	918,19
	Ria Personale Cessato Anno 2009	C	3.292,45
	Ria Personale Cessato Anno 2010	C	289,77
	Ria Personale Cessato Anno 2011	C	541,77
	Ria Personale Cessato Anno 2012	C	
	Ria Personale Cessato Anno 2013	C	
	Ria Personale Cessato Anno 2014	C	
2.1.22.4	Ass. Personali Pers. Cess. (Art. 50 C. 2 C.3 Ccnl 98-01)	C	22.222,98
	Ass. Personali Pers. Cess. Anno 2008	C	
	Ass. Personali Pers. Cess. Anno 2009	C	
	Ass. Personali Pers. Cess. Anno 2010	C	
	Ass. Personali Pers. Cess. Anno 2011	C	7.420,58
	Ass. Personali Pers. Cess. Anno 2012	C	
	Ass. Personali Pers. Cess. Anno 2013	C	
	Ass. Personali Pers. Cess. Anno 2014	C	
2.1.22.5	Decorazione per Costituzione Fondo Dirigenza Professioni Sanitarie (1 dirigente professional) Base Annua	-C	4.590,05
2.1.22.6	Totale fondo di competenza anno 2014	C	520.603,85
2.1.22.7	Dec Fondo/Parte Fissa Limite 2010 (Art.9 C.28is L.122/10)	-C	11.544,57
2.1.22.8	Limite Fondo ex art. 9 c.2 bis L. 122/2010 (Importo Fondo anno 2010)	C	509.059,28
2.1.22.9	Dec Fondo/Parte Fissa Rid Prop Pers (Art.9 C2Bis L.122/10)	-3,91%	19.885,13
2.1.22.10	Fondo al 01/01/2015 ex art.1 c. 456 L.n.147/2013	C	489.174,15
2.1.22.11	Ria Personale Cessato (Art. 47 C. 4 Ccnl 94-97)	C	473,90
	Ria Personale Cessato Anno 2015 (pro-rata)	C	656,64
	Ria Personale Cessato Anno 2015 (differenza base annua)	C	
	Ria Personale Cessato Anno 2016 (pro-rata)	C	
2.1.22.12	Ass. Personali Pers. Cess. (Art. 50 C. 2 L. D Ccnl 98-01)	C	
	Ass. Personali Pers. Cess. Anno 2015	C	
	Ass. Personali Pers. Cess. Anno 2016	C	
2.1.22.13	Trasferimento quota retribuzione variabile aziendale CIA 02/04/2015 per Dirigenza Prof Sanitarie	-C	4.457,64
2.1.22.14	Totale fondo anno 2016	C	485.847,04
2.1.22.15	Dec Fondo Limite 2015 (Art.1 C.236 L.208/15)	-C	656,64
2.1.22.16	Limite Fondo ex Art.1 C.236 L.208/15 (Importo Fondo anno 2015)	C	485.190,40
2.1.22.17	Dec Fondo Rid Prop Pers (Art.1 C.236 L.208/15)	+2,38%	
2.1.22.18	Fondo al 31/12/2016 ex Art.1 comma 236 L. 208/15	C	485.190,40

2.1.23		Risorse fisse aventi carattere di certezza e stabilità anno 2017		Euro	
2.1.23.1	Importo Consolidato Al 31.12.07 (Art. 8 C. 1 Ccnl 08-09)			€	480.949,74
2.1.23.2	Incrementi Ccnl 08-09 (Art. 8 Cc. 2)			€	9.558,41
2.1.23.3	Ria Personale Cessato (Art. 50 C. 2 C.3 Ccnl 98-01)			€	5.042,18
	Ria Personale Cessato Anno 2008	€			
	Ria Personale Cessato Anno 2009	€	918,19		
	Ria Personale Cessato Anno 2010	€			
	Ria Personale Cessato Anno 2011	€	3.292,45		
	Ria Personale Cessato Anno 2012	€	289,77		
	Ria Personale Cessato Anno 2013	€	541,77		
	Ria Personale Cessato Anno 2014	€			
2.1.23.4	Ass. Personali Pers. Cess. (Art. 50 C. 2 C.3 Ccnl 98-01)			€	29.643,56
	Ass. Personali Pers. Cess. Anno 2008	€			
	Ass. Personali Pers. Cess. Anno 2009	€	22.222,98		
	Ass. Personali Pers. Cess. Anno 2010	€			
	Ass. Personali Pers. Cess. Anno 2011	€			
	Ass. Personali Pers. Cess. Anno 2012	€	7.420,58		
	Ass. Personali Pers. Cess. Anno 2013	€			
	Ass. Personali Pers. Cess. Anno 2014	€			
2.1.23.5	Decurtazione per Costituzione Fondo Dirigenza Professioni Sanitarie (1 dirigente professional) Base Annuale			€	4.590,05
2.1.23.6	Totale fondo di competenza anno 2014			€	520.603,85
2.1.23.7	Dec Fondo/Parte Fissa Limite 2010 (Art.9 C.2Bis L.122/10)			€	11.544,57
2.1.23.8	Limite Fondo ex art. 9 c.2 bis L. 122/2010 (Importo Fondo anno 2010)			€	509.059,28
2.1.23.9	Dec Fondo/Parte Fissa Rid Prop Pers (Art.9 C2Bis L.122/10)		3,91%	€	19.885,13
2.1.23.10	Fondo al 01/01/2015 ex art.1 c. 456 L.n.147/2013			€	489.174,15
2.1.23.11	Ria Personale Cessato (Art. 47 C. 4 Ccnl 94-97)			€	1.847,43
	Ria Personale Cessato Anno 2015 (pro-rata)	€	473,90		
	Ria Personale Cessato Anno 2015 (differenza base annua)	€	656,64		
	Ria Personale Cessato Anno 2016	€			
	Ria Personale Cessato Anno 2017 (pro-rata)	€	716,89		
2.1.23.12	Ass. Personali Pers. Cess. (Art. 50 C. 2 L. D Ccnl 98-01)			€	
	Ass. Personali Pers. Cess. Anno 2015	€			
	Ass. Personali Pers. Cess. Anno 2016	€			
	Ass. Personali Pers. Cess. Anno 2017	€			
2.1.23.13	Trasferimento quota retribuzione variabile aziendale CIA 02/04/2015 per Dirigenza Prof Sanitarie			€	4.457,64
2.1.23.14	Totale fondo anno 2017			€	486.563,94
2.1.23.15	Dec Fondo Limite 2016 (Art.23 C.2 D Lgs. 75/2017)			€	1.373,53
2.1.23.16	Fondo al 31/12/2017 ex Art.23 C.2 D Lgs. 75/2017			€	485.190,40

2.1.24		Risorse fisse aventi carattere di certezza e stabilità anno 2018		Euro	
2.1.24.1	Importo Consolidato Al 31.12.07 (Art. 8 C. 1 Ccnl 08-09)			€	480.949,74
2.1.24.2	Incrementi Ccnl 08-09 (Art. 8 Cc. 2)			€	9.558,41
2.1.24.3	Ria Personale Cessato (Art. 50 C. 2 C.3 Ccnl 98-01)			€	5.042,18
	Ria Personale Cessato Anno 2008	€			
	Ria Personale Cessato Anno 2009	€	918,19		
	Ria Personale Cessato Anno 2010	€			
	Ria Personale Cessato Anno 2011	€	3.292,45		
	Ria Personale Cessato Anno 2012	€	289,77		
	Ria Personale Cessato Anno 2013	€	541,77		
	Ria Personale Cessato Anno 2014	€			
2.1.24.4	Ass. Personali Pers. Cess. (Art. 50 C. 2 C.3 Ccnl 98-01)			€	29.643,56
	Ass. Personali Pers. Cess. Anno 2008	€			
	Ass. Personali Pers. Cess. Anno 2009	€	22.222,98		
	Ass. Personali Pers. Cess. Anno 2010	€			
	Ass. Personali Pers. Cess. Anno 2011	€			
	Ass. Personali Pers. Cess. Anno 2012	€	7.420,58		
	Ass. Personali Pers. Cess. Anno 2013	€			
	Ass. Personali Pers. Cess. Anno 2014	€			
2.1.24.5	Decurtazione per Costituzione Fondo Dirigenza Professioni Sanitarie (1 dirigente professional) Base Annuale			€	4.590,05
2.1.24.6	Totale fondo di competenza anno 2014			€	520.603,85
2.1.24.7	Dec Fondo/Parte Fissa Limite 2010 (Art.9 C.2Bis L.122/10)			€	11.544,57
2.1.24.8	Limite Fondo ex art. 9 c.2 bis L. 122/2010 (Importo Fondo anno 2010)			€	509.059,28
2.1.24.9	Dec Fondo/Parte Fissa Rid Prop Pers (Art.9 C2Bis L.122/10)		-3,91%	€	19.885,13
2.1.24.10	Fondo al 01/01/2015 ex art.1 c. 456 L.n.147/2013			€	489.174,15
2.1.24.11	Ria Personale Cessato (Art. 47 C. 4 Ccnl 94-97)			€	3.908,57
	Ria Personale Cessato Anno 2015 (pro-rata)	€	473,90		
	Ria Personale Cessato Anno 2015 (differenza base annua)	€	656,64		
	Ria Personale Cessato Anno 2016	€			
	Ria Personale Cessato Anno 2017	€	1.324,03		
	Ria Personale Cessato Anno 2018 (pro-rata)	€	1.454,00		
2.1.24.12	Ass. Personali Pers. Cess. (Art. 50 C. 2 L. D Ccnl 98-01)			€	
	Ass. Personali Pers. Cess. Anno 2015	€			
	Ass. Personali Pers. Cess. Anno 2016	€			
	Ass. Personali Pers. Cess. Anno 2017	€			
	Ass. Personali Pers. Cess. Anno 2018	€			
2.1.24.13	Trasferimento quota retribuzione variabile aziendale CIA 02/04/2015 per Dirigenza Prof Sanitarie			€	4.457,64
2.1.24.14	Totale fondo anno 2018			€	488.625,08
2.1.24.15	Dec Fondo Limite 2016 (Art.23 C.2 D Lgs. 75/2017)			€	3.434,68
2.1.24.16	Fondo al 31/12/2018 ex Art.23 C.2 D Lgs. 75/2017			€	485.190,40

501

Fondo di Posizione Dirigenza Sanitaria non Medica

		Risorsa fisce aventi carattere di certezza e stabilità anno 2019		€uro
2.1.25				€ 480.949,74
2.1.25.1	Importo Consol dato Al 31 12.07 (Art. 8 C. 1 Ccnl 08-09)			€ 9.558,41
2.1.25.2	Incrementi Ccnl 08-09 (Art. 8 Cc. 2)			€ 5.042,18
2.1.25.3	Ria Personale Cessato (Art. 50 C. 2 C. 3 Ccnl 98-01)			
	Ria Personale Cessato Anno 2008	€	918,19	
	Ria Personale Cessato Anno 2009	€		
	Ria Personale Cessato Anno 2010	€	3.292,45	
	Ria Personale Cessato Anno 2011	€	289,77	
	Ria Personale Cessato Anno 2012	€	541,77	
	Ria Personale Cessato Anno 2013	€		
	Ria Personale Cessato Anno 2014	€		
				€ 29.643,56
2.1.25.4	Ass. Personali Pers. Cess. (Art. 50 C. 2 C. 3 Ccnl 98-01)			
	Ass. Personali Pers. Cess. Anno 2008	€	22.222,98	
	Ass. Personali Pers. Cess. Anno 2009	€		
	Ass. Personali Pers. Cess. Anno 2010	€		
	Ass. Personali Pers. Cess. Anno 2011	€	7.420,58	
	Ass. Personali Pers. Cess. Anno 2012	€		
	Ass. Personali Pers. Cess. Anno 2013	€		
	Ass. Personali Pers. Cess. Anno 2014	€		
				€ 4.590,05
2.1.25.5	Decurtazione per Costituzione Fondo Dirigenza Professioni Sanitarie (1 dirigente professional) Base Annua			€ 520.603,85
2.1.25.6	Totale fondo di competenza anno 2014			€ 11.544,57
2.1.25.7	Dec Fondo/Parte Fissa Limite 2010 (Art. 9 C. 2Bis L. 122/10)			€ 509.059,28
2.1.25.8	Limite Fondo ex art. 9 c. 1 bis L. 122/2010 (Importo Fondo anno 2010)		-3,91%	€ 19.885,13
2.1.25.9	Dec Fondo/Parte Fissa Rid Prop Pers (Art. 9 C. 2Bis L. 122/10)			€ 489.174,15
2.1.25.10	Fondo di 01/01/2015 ex art. 1 c. 456 L. n. 147/2013			€ 4.718,97
2.1.25.11	Ria Personale Cessato (Art. 47 C. 4 Ccnl 94-97)			
	Ria Personale Cessato Anno 2015 (pro-rata)	€	473,90	
	Ria Personale Cessato Anno 2015 (differenza base annua)	€	656,64	
	Ria Personale Cessato Anno 2016	€	-	
	Ria Personale Cessato Anno 2017	€	1.324,03	
	Ria Personale Cessato Anno 2018	€	2.264,40	
	Ria Personale Cessato Anno 2019 (pro-rata)	€	-	
				€ -
2.1.25.12	Ass. Personali Pers. Cess. (Art. 50 C. 2 L. D Ccnl 98-01)			
	Ass. Personali Pers. Cess. Anno 2015	€	-	
	Ass. Personali Pers. Cess. Anno 2016	€	-	
	Ass. Personali Pers. Cess. Anno 2017	€	-	
	Ass. Personali Pers. Cess. Anno 2018	€	-	
	Ass. Personali Pers. Cess. Anno 2019	€	-	
				€ 4.457,64
2.1.25.13	Trasferimento quota retribuzione variabile aziendale CIA 02/04/2015 per Dirigenza Prof Sanitarie			€ 489.435,48
2.1.25.14	Totale fondo anno 2019			

Fondo Particolari Condizioni Dirigenza Sanitaria non Medica

502

Risorse fisse aventi carattere di certezza e stabilità anno 2015		Euro	
2.2.20	Importo Consolidato Al 31.12.07 (Art. 9 C. 1 Ccnl 08-09)	€	68.378,91
2.2.20.1	Incremento art. 26 c.2 CCNL 2006/2009	€	6.367,14
2.2.20.2	Decurtazione per Costituzione Fondo Dirigenza Professioni Sanitarie (1 dirigente professional) Base Annuale	€	1.167,91
2.2.20.3	Totale fondo di competenza anno 2014	€	73.578,15
2.2.20.4	Dec Fondo/Parte Fissa Limite 2010 (Art.9 C.2Bis L.122/10)	€	
2.2.20.5	Limite Fondo ex art. 9 c.2 bis L.122/2010 (Importo Fondo anno 2010)	€	73.578,15
2.2.20.6	Dec Fondo/Parte Fissa Rid Prop Pers (Art.9 C2Bis L.122/10)		
2.2.20.7	Fondo al 01/01/2015 ex art.1 c. 456 L.n.147/2013	-3,91%	2.874,15
2.2.20.8	Incremento a seguito di aumento di organico	€	70.704,00
2.2.20.9	Totale Fondo anno 2015	€	70.704,00

Risorse fisse aventi carattere di certezza e stabilità anno 2016		Euro	
2.2.21	Importo Consolidato Al 31.12.07 (Art. 9 C. 1 Ccnl 08-09)	€	68.378,91
2.2.21.1	Incremento art. 26 c.2 CCNL 2006/2009	€	6.367,14
2.2.21.2	Decurtazione per Costituzione Fondo Dirigenza Professioni Sanitarie e (1 dirigente professional) Base Annuale	€	1.167,91
2.2.21.3	Totale fondo di competenza anno 2014	€	73.578,15
2.2.21.4	Dec Fondo/Parte Fissa Limite 2010 (Art.9 C.2Bis L.122/10)	€	
2.2.21.5	Limite Fondo ex art. 9 c.2 bis L.122/2010 (Importo Fondo anno 2010)	€	73.578,15
2.2.21.6	Dec Fondo/Parte Fissa Rid Prop Pers (Art.9 C2Bis L.122/10)		
2.2.21.7	Fondo al 01/01/2015 ex art.1 c. 456 L.n.147/2013	-3,91%	2.874,15
2.2.21.8	Incremento a seguito di aumento di organico	€	70.704,00
2.2.21.9	Totale Fondo anno 2016	€	70.704,00
2.2.21.10	Dec Fondo Limite 2015 (Art.1 C.236 L.208/15)	€	
2.2.21.11	Limite Fondo ex Art.1 C.236 L.208/15 (Importo Fondo anno 2015)	€	70.704,00
2.2.21.12	Dec Fondo Rid Prop Pers (Art.1 C.236 L.208/15)		
2.2.21.13	Fondo al 31/12/2016 ex Art.1 comma 236 L.208/15	+2,38%	€
		€	70.704,00

Risorse fisse aventi carattere di certezza e stabilità anno 2017		Euro	
2.2.22	Importo Consolidato Al 31.12.07 (Art. 9 C. 1 Ccnl 08-09)	€	68.378,91
2.2.22.1	Incremento art. 26 c.2 CCNL 2006/2009	€	6.367,14
2.2.22.2	Decurtazione per Costituzione Fondo Dirigenza Professioni Sanitarie (1 dirigente professional) Base Annuale	€	1.167,91
2.2.22.3	Totale fondo di competenza anno 2014	€	73.578,15
2.2.22.4	Dec Fondo/Parte Fissa Limite 2010 (Art.9 C.2Bis L.122/10)	€	
2.2.22.5	Limite Fondo ex art. 9 c.2 bis L.122/2010 (Importo Fondo anno 2010)	€	73.578,15
2.2.22.6	Dec Fondo/Parte Fissa Rid Prop Pers (Art.9 C2Bis L.122/10)		
2.2.22.7	Fondo al 01/01/2015 ex art.1 c. 456 L.n.147/2013	-3,91%	2.874,15
2.2.22.8	Incremento a seguito di aumento di organico	€	70.704,00
2.2.22.9	Totale Fondo anno 2017	€	70.704,00
2.2.22.10	Dec Fondo Limite 2016 (Art.23 C.2 D.Lgs. 75/2017)	€	
2.2.22.11	Fondo al 31/12/2017 ex Art.23 C.2 D.Lgs. 75/2017	€	70.704,00

Risorse fisse aventi carattere di certezza e stabilità anno 2018		Euro	
2.2.23	Importo Consolidato Al 31.12.07 (Art. 9 C. 1 Ccnl 08-09)	€	68.378,91
2.2.23.1	Incremento art. 26 c.2 CCNL 2006/2009	€	6.367,14
2.2.23.2	Decurtazione per Costituzione Fondo Dirigenza Professioni Sanitarie (1 dirigente professional) Base Annuale	€	1.167,91
2.2.23.3	Totale fondo di competenza anno 2014	€	73.578,15
2.2.23.4	Dec Fondo/Parte Fissa Limite 2010 (Art.9 C.2Bis L.122/10)	€	
2.2.23.5	Limite Fondo ex art. 9 c.2 bis L.122/2010 (Importo Fondo anno 2010)	€	73.578,15
2.2.23.6	Dec Fondo/Parte Fissa Rid Prop Pers (Art.9 C2Bis L.122/10)		
2.2.23.7	Fondo al 01/01/2015 ex art.1 c. 456 L.n.147/2013	-3,91%	2.874,15
2.2.23.8	Incremento a seguito di aumento di organico	€	70.704,00
2.2.23.9	Totale Fondo anno 2018	€	70.704,00
2.2.23.10	Dec Fondo Limite 2016 (Art.23 C.2 D.Lgs. 75/2017)	€	
2.2.23.11	Fondo al 31/12/2018 ex Art.23 C.2 D.Lgs. 75/2017	€	70.704,00

Risorse fisse aventi carattere di certezza e stabilità anno 2019		Euro	
2.2.24	Importo Consolidato Al 31.12.07 (Art. 9 C. 1 Ccnl 08-09)	€	68.378,91
2.2.24.1	Incremento art. 26 c.2 CCNL 2006/2009	€	6.367,14
2.2.24.2	Decurtazione per Costituzione Fondo Dirigenza Professioni Sanitarie (1 dirigente professional) Base Annuale	€	1.167,91
2.2.24.3	Totale fondo di competenza anno 2014	€	73.578,15
2.2.24.4	Dec Fondo/Parte Fissa Limite 2010 (Art.9 C.2Bis L.122/10)	€	
2.2.24.5	Limite Fondo ex art. 9 c.2 bis L.122/2010 (Importo Fondo anno 2010)	€	73.578,15
2.2.24.6	Dec Fondo/Parte Fissa Rid Prop Pers (Art.9 C2Bis L.122/10)		
2.2.24.7	Fondo al 01/01/2015 ex art.1 c. 456 L.n.147/2013	-3,91%	2.874,15
2.2.24.8	Incremento a seguito di aumento di organico	€	70.704,00
2.2.24.9	Totale Fondo anno 2019	€	70.704,00

503

Fondo di Risultato Dirigenza Sanitaria non Medica

Risorse fisse aventi carattere di certezza e stabilità anno 2015		Curo
2.3.22		€ 61.831,23
2.3.22.1	Importo Consolidato Al 31.12.07 (Art. 10 C. 1 Ccnl 08-09)	€ 15.961,92
2.3.22.2	Incremento art. 27 c.2 CCNL 2006/2009	€ 1.196,82
2.3.22.3	Decurtazione per Costituzione Fondo Dirigenza Professioni Sanitarie (1 dirigente professional) Base Annuale	€ 76.596,34
2.3.22.4	Totale fondo di competenza anno 2014	€ -
2.3.22.5	Dec Fondo/Parte Fissa Limite 2010 (Art.9 C.2Bis L.122/10)	€ 76.596,34
2.3.22.6	Limite Fondo ex art. 9 c.2 bis L.122/2010 (Importo Fondo anno 2010)	€ 2.992,04
2.3.22.7	Dec Fondo/Parte Fissa Rid Prop Pers (Art.9 C2Bis L.122/10)	3,91% € 73.604,29
2.3.22.8	Fondo al 01/01/2015 ex art.1 c. 456 L n.147/2013	€ -
2.3.22.9	Incremento a seguito di aumento di organico	€ -
2.3.22.10	Totale Fondo anno 2015	€ 73.604,29

Risorse fisse aventi carattere di certezza e stabilità anno 2016		Curo
2.3.23		€ 61.831,23
2.3.23.1	Importo Consolidato Al 31.12.07 (Art. 10 C. 1 Ccnl 08-09)	€ 15.961,92
2.3.23.2	Incremento art. 27 c.2 CCNL 2006/2009	€ 1.196,82
2.3.23.3	Decurtazione per Costituzione Fondo Dirigenza Professioni Sanitarie (1 dirigente professional) Base Annuale	€ 76.596,34
2.3.23.4	Totale fondo di competenza anno 2014	€ -
2.3.23.5	Dec Fondo/Parte Fissa Limite 2010 (Art.9 C.2Bis L.122/10)	€ 76.596,34
2.3.23.6	Limite Fondo ex art. 9 c.2 bis L.122/2010 (Importo Fondo anno 2010)	€ 2.992,04
2.3.23.7	Dec Fondo/Parte Fissa Rid Prop Pers (Art.9 C2Bis L.122/10)	3,91% € 73.604,29
2.3.23.8	Fondo al 01/01/2015 ex art.1 c. 456 L n.147/2013	€ -
2.3.23.9	Incremento a seguito di aumento di organico	€ -
2.3.23.10	Totale Fondo anno 2016	€ 73.604,29
2.3.23.10	Dec Fondo Limite 2015 (Art.1 C.236 L.208/15)	€ -
2.3.23.11	Limite Fondo ex Art.1 C.236 L.208/15 (Importo Fondo anno 2015)	€ 73.604,29
2.3.23.12	Dec Fondo Rid Prop Pers (Art.1 C.236 L.208/15)	-2,38% € -
2.3.23.13	Fondo al 31/12/2016 ex Art.1 comma 236 L. 208/15	€ 73.604,29

Risorse fisse aventi carattere di certezza e stabilità anno 2017		Curo
2.3.24		€ 61.831,23
2.3.24.1	Importo Consolidato Al 31.12.07 (Art. 10 C. 1 Ccnl 08-09)	€ 15.961,92
2.3.24.2	Incremento art. 27 c.2 CCNL 2006/2009	€ 1.196,82
2.3.24.3	Decurtazione per Costituzione Fondo Dirigenza Professioni Sanitarie (1 dirigente professional) Base Annuale	€ 76.596,34
2.3.24.4	Totale fondo di competenza anno 2014	€ -
2.3.24.5	Dec Fondo/Parte Fissa Limite 2010 (Art.9 C.2Bis L.122/10)	€ 76.596,34
2.3.24.6	Limite Fondo ex art. 9 c.2 bis L.122/2010 (Importo Fondo anno 2010)	€ 2.992,04
2.3.24.7	Dec Fondo/Parte Fissa Rid Prop Pers (Art.9 C2Bis L.122/10)	3,91% € 73.604,29
2.3.24.8	Fondo al 01/01/2015 ex art.1 c. 456 L n.147/2013	€ -
2.3.24.9	Incremento a seguito di aumento di organico	€ -
2.3.24.10	Totale Fondo anno 2017	€ 73.604,29
2.3.24.10	Dec Fondo Limite 2016 (Art.23 C.2 D.Lgs. 75/2017)	€ -
2.3.24.11	Fondo al 31/12/2017 ex Art.23 C.2 D.Lgs. 75/2017	€ 73.604,29

Risorse fisse aventi carattere di certezza e stabilità anno 2018		Curo
2.3.25		€ 61.831,23
2.3.25.1	Importo Consolidato Al 31.12.07 (Art. 10 C. 1 Ccnl 08-09)	€ 15.961,92
2.3.25.2	Incremento art. 27 c.2 CCNL 2006/2009	€ 1.196,82
2.3.25.3	Decurtazione per Costituzione Fondo Dirigenza Professioni Sanitarie (1 dirigente professional) Base Annuale	€ 76.596,34
2.3.25.4	Totale fondo di competenza anno 2014	€ -
2.3.25.5	Dec Fondo/Parte Fissa Limite 2010 (Art.9 C.2Bis L.122/10)	€ 76.596,34
2.3.25.6	Limite Fondo ex art. 9 c.2 bis L.122/2010 (Importo Fondo anno 2010)	€ 2.992,04
2.3.25.7	Dec Fondo/Parte Fissa Rid Prop Pers (Art.9 C2Bis L.122/10)	3,91% € 73.604,29
2.3.25.8	Fondo al 01/01/2015 ex art.1 c. 456 L n.147/2013	€ -
2.3.25.9	Incremento a seguito di aumento di organico	€ -
2.3.25.10	Totale Fondo anno 2018	€ 73.604,29
2.3.25.11	Dec Fondo Limite 2016 (Art.23 C.2 D.Lgs. 75/2017)	€ -
2.3.25.12	Fondo al 31/12/2018 ex Art.23 C.2 D.Lgs. 75/2017	€ 73.604,29

Risorse fisse aventi carattere di certezza e stabilità anno 2019		Curo
2.3.26		€ 61.831,23
2.3.26.1	Importo Consolidato Al 31.12.07 (Art. 10 C. 1 Ccnl 08-09)	€ 15.961,92
2.3.26.2	Incremento art. 27 c.2 CCNL 2006/2009	€ 1.196,82
2.3.26.3	Decurtazione per Costituzione Fondo Dirigenza Professioni Sanitarie (1 dirigente professional) Base Annuale	€ 76.596,34
2.3.26.4	Totale fondo di competenza anno 2014	€ -
2.3.26.5	Dec Fondo/Parte Fissa Limite 2010 (Art.9 C.2Bis L.122/10)	€ 76.596,34
2.3.26.6	Limite Fondo ex art. 9 c.2 bis L.122/2010 (Importo Fondo anno 2010)	€ 2.992,04
2.3.26.7	Dec Fondo/Parte Fissa Rid Prop Pers (Art.9 C2Bis L.122/10)	3,91% € 73.604,29
2.3.26.8	Fondo al 01/01/2015 ex art.1 c. 456 L n.147/2013	€ -
2.3.26.9	Incremento a seguito di aumento di organico	€ -
2.3.26.10	Totale Fondo anno 2019	€ 73.604,29

ANNO 2015		Cura
4.1.2	Costituzione Fondo Dirigenza Professioni Sanitarie (1 dirigente professionale) Base Annuale	€ 4.590,05
4.1.2.1	Totale fondo di competenza anno 2014	€ 4.590,05
4.1.2.2	Dec Fondo/Parte Fissa Limite 2010 (Art.9 C.2Bis L.122/10)	€
4.1.2.3	Limite Fondo ex art. 9 c.2 bis L.122/2010 (importo Fondo anno 2010)	€ 4.590,05
4.1.2.4	Dec Fondo/Parte Fissa Rid Prop Pers (Art.9 C.2Bis L.122/10)	€
4.1.2.5	Fondo al 01/01/2015 ex art.1 c.456 L.n.147/2013	€
4.1.2.6	Ria Personale Cessato (Art. 47 C. 4 Ccnl 94-97)	€
	Ria Personale Cessato Anno 2015	€
4.1.2.7	Ass. Personali Pers. Cess. (Art. 50 C. 2 L. D Ccn 98-01)	€
	Ass. Personali Pers. Cess. Anno 2015	€
4.1.2.8	Incremento a seguito di aumento d organico	€
4.1.2.9	Totale fondo anno 2015	€ 4.590,05

ANNO 2016		Cura
4.1.3	Costituzione Fondo Dirigenza Professioni Sanitarie (1 dirigente professionale) Base Annuale	€ 9.047,69
4.1.3.1	Totale fondo di competenza anno 2014	€ 4.590,05
4.1.3.2	Dec Fondo/Parte Fissa Limite 2010 (Art.9 C.2Bis L.122/10)	€
4.1.3.3	Limite Fondo ex art. 9 c.2 bis L.122/2010 (importo Fondo anno 2010)	€ 4.590,05
4.1.3.4	Dec Fondo/Parte Fissa Rid Prop Pers (Art.9 C.2Bis L.122/10)	€
4.1.3.5	Fondo al 01/01/2015 ex art.1 c.456 L.n.147/2013	€
4.1.3.6	Ria Personale Cessato (Art. 47 C. 4 Ccnl 94-97)	€
	Ria Personale Cessato Anno 2015	€
	Ria Personale Cessato Anno 2016	€
4.1.3.7	Ass. Personali Pers. Cess. (Art. 50 C. 2 L. D Ccn 98-01)	€
	Ass. Personali Pers. Cess. Anno 2015	€
	Ass. Personali Pers. Cess. Anno 2016	€
4.1.3.8	Trasferimento quota retribuzione variabile aziendale CIA 02/04/2015 da Dirigenza Sanitaria	€ 4.457,64
4.1.3.9	Totale fondo anno 2016	€ 9.047,69
4.1.3.10	Dec Fondo Limite 2015 (Art.1 C.236 L.208/15)	€
4.1.3.11	Limite Fondo ex Art.1 C.236 L.208/15 (importo Fondo anno 2015)	€ 9.047,69
4.1.3.12	Dec Fondo Rid Prop Pers (Art.1 C.236 L.208/15) (limitatamente quota residua non erogata)	€ 2.183,48
4.1.3.13	Fondo al 31/12/2016 ex Art.1 comma 236 L. 208/15	€ 6.862,21

ANNO 2017		Cura
4.1.4	Costituzione Fondo Dirigenza Professioni Sanitarie (1 dirigente professionale) Base Annuale	€ 9.047,69
4.1.4.1	Totale fondo di competenza anno 2014	€ 9.047,69
4.1.4.2	Dec Fondo/Parte Fissa Limite 2010 (Art.9 C.2Bis L.122/10)	€
4.1.4.3	Limite Fondo ex art. 9 c.2 bis L.122/2010 (importo Fondo anno 2010)	€ 9.047,69
4.1.4.4	Dec Fondo/Parte Fissa Rid Prop Pers (Art.9 C.2Bis L.122/10)	€
4.1.4.5	Fondo al 01/01/2015 ex art.1 c.456 L.n.147/2013	€ 9.047,69
4.1.4.6	Ria Personale Cessato (Art. 47 C. 4 Ccnl 94-97)	€
	Ria Personale Cessato Anno 2015	€
	Ria Personale Cessato Anno 2016	€
4.1.4.7	Ass. Personali Pers. Cess. (Art. 50 C. 2 L. D Ccnl 98-01)	€
	Ass. Personali Pers. Cess. Anno 2015	€
	Ass. Personali Pers. Cess. Anno 2016	€
4.1.4.8	Incremento a seguito di aumento di organico	€
4.1.4.9	Totale fondo anno 2017	€ 9.047,69
4.1.4.10	Dec Fondo Limite 2016 (Art.23 C.2 D. -gs. 75/2017)	€ 2.183,48
4.1.4.11	Fondo al 31/12/2017 ex Art.23 C.2 D.Lgs. 75/2017	€ 6.862,21

ANNO 2018		Cura
4.1.5	Costituzione Fondo Dirigenza Professioni Sanitarie (1 dirigente professionale) Base Annuale	€ 9.047,69
4.1.5.1	Totale fondo di competenza anno 2014	€ 9.047,69
4.1.5.2	Dec Fondo/Parte Fissa Limite 2010 (Art.9 C.2Bis L.122/10)	€
4.1.5.3	Limite Fondo ex art. 9 c.2 bis L.122/2010 (importo Fondo anno 2010)	€ 9.047,69
4.1.5.4	Dec Fondo/Parte Fissa Rid Prop Pers (Art.9 C.2Bis L.122/10)	€
4.1.5.5	Fondo al 01/01/2015 ex art.1 c.456 L.n.147/2013	€ 9.047,69
4.1.5.6	Ria Personale Cessato (Art. 47 C. 4 Ccnl 94-97)	€
	Ria Personale Cessato Anno 2015	€
	Ria Personale Cessato Anno 2016	€
4.1.5.7	Ass. Personali Pers. Cess. (Art. 50 C. 2 L. D Ccnl 98-01)	€
	Ass. Personali Pers. Cess. Anno 2015	€
	Ass. Personali Pers. Cess. Anno 2016	€
4.1.5.8	Incremento a seguito di aumento di organico	€
4.1.5.9	Totale fondo anno 2018	€ 9.047,69
4.1.5.10	Dec Fondo Limite 2018 (Art.23 C.2 D. -gs. 75/2017)	€ 2.183,48
4.1.5.11	Fondo al 31/12/2018 ex Art.23 C.2 D.Lgs. 75/2017	€ 6.862,21

ANNO 2019		Cura
4.1.6	Costituzione Fondo Dirigenza Professioni Sanitarie (1 dirigente professionale) Base Annuale	€ 9.047,69
4.1.6.1	Totale fondo di competenza anno 2014	€ 9.047,69
4.1.6.2	Dec Fondo/Parte Fissa Limite 2010 (Art.9 C.2Bis L.122/10)	€
4.1.6.3	Limite Fondo ex art. 9 c.2 bis L.122/2010 (importo Fondo anno 2010)	€ 9.047,69
4.1.6.4	Dec Fondo/Parte Fissa Rid Prop Pers (Art.9 C.2Bis L.122/10)	€
4.1.6.5	Fondo al 01/01/2015 ex art.1 c.456 L.n.147/2013	€ 9.047,69
4.1.6.6	Ria Personale Cessato (Art. 47 C. 4 Ccnl 94-97)	€
	Ria Personale Cessato Anno 2015	€
	Ria Personale Cessato Anno 2016	€
4.1.6.7	Ass. Personali Pers. Cess. (Art. 50 C. 2 L. D Ccnl 98-01)	€
	Ass. Personali Pers. Cess. Anno 2015	€
	Ass. Personali Pers. Cess. Anno 2016	€
4.1.6.8	Incremento a seguito di aumento di organico	€
4.1.6.9	Totale fondo anno 2019	€ 9.047,69

505

Fondo Particolari Condizioni Dirigenza Professioni Sanitarie

ANNO 2015		Euro	
4.2.2			
4.2.2.1	Costituzione Fondo Dirigenza Professioni Sanitarie (1 dirigente professional) Base Annuale	€	1.167,91
4.2.2.2	Totale fondo di competenza anno 2014	€	1.167,91
4.2.2.3	Dec Fondo/Parte Fissa Limite 2010 (Art 9 C 2B s L.122/10)	€	-
4.2.2.4	Limite Fondo ex art. 9 c.2 bis L.122/2010 (importo Fondo anno 2010)	€	1.167,91
4.2.2.5	Dec Fondo/Parte Fissa Rid Prop Pers (Art 9 C2Bis L.122/10)	3,91% €	45,62
4.2.2.6	Fondo al 01/01/2015 ex art.1 c. 456 L n.147/2013	€	1.122,29
4.2.2.7	Incremento a seguito di aumento di organico	€	-
4.2.2.8	Totale fondo anno 2015	€	1.122,29

ANNO 2016		Euro	
4.2.3			
4.2.3.1	Costituzione Fondo Dirigenza Professioni Sanitarie (1 dirigente professional) Base Annuale	€	1.167,91
4.2.3.2	Totale fondo di competenza anno 2014	€	1.167,91
4.2.3.3	Dec Fondo/Parte Fissa Limite 2010 (Art.9 C 2Bis L.122/10)	€	-
4.2.3.4	Limite Fondo ex art. 9 c.2 bis L.122/2010 (importo Fondo anno 2010)	€	1.167,91
4.2.3.5	Dec Fondo/Parte Fissa Rid Prop Pers (Art.9 C2Bis L.122/10)	3,91% €	45,62
4.2.3.6	Fondo al 01/01/2015 ex art.1 c. 456 L n.147/2013	€	1.122,29
4.2.3.7	Incremento a seguito di aumento di organico	€	-
4.2.3.8	Totale fondo anno 2016	€	1.122,29
4.2.3.9	Dec Fondo Limite 2015 (Art 1 C 236 L.208/15)	€	1.122,29
4.2.3.10	Limite Fondo ex Art.1 C.236 L.208/15 (importo Fondo anno 2015)	€	561,14
4.2.3.11	Dec Fondo Rid Prop Pers (Art 1 C 236 L.208/15)	50,00% €	561,14
4.2.3.12	Fondo al 31/12/2016 ex Art.1 comma 236 L. 208/15	€	561,14

ANNO 2017		Euro	
4.2.4			
4.2.4.1	Costituzione Fondo Dirigenza Professioni Sanitarie (1 dirigente professional) Base Annuale	€	1.167,91
4.2.4.2	Totale fondo di competenza anno 2014	€	1.167,91
4.2.4.3	Dec Fondo/Parte Fissa Limite 2010 (Art 9 C 2Bis L.122/10)	€	-
4.2.4.4	Limite Fondo ex art. 9 c.2 bis L.122/2010 (importo Fondo anno 2010)	€	1.167,91
4.2.4.5	Dec Fondo/Parte Fissa Rid Prop Pers (Art.9 C2Bis L.122/10)	3,91% €	45,62
4.2.4.6	Fondo al 01/01/2015 ex art.1 c. 456 L n.147/2013	€	1.122,29
4.2.4.7	Incremento a seguito di aumento di organico	€	-
4.2.4.8	Totale fondo anno 2017	€	1.122,29
4.2.4.9	Dec Fondo Limite 2016 (Art.23 C 2 D Lgs. 75/2017)	€	561,14
4.2.4.10	Fondo al 31/12/2017 ex Art.23 C.2 D.Lgs. 75/2017	€	561,14

ANNO 2018		Euro	
4.2.5			
4.2.5.1	Costituzione Fondo Dirigenza Professioni Sanitarie (1 dirigente professional) Base Annuale	€	1.167,91
4.2.5.2	Totale fondo di competenza anno 2014	€	1.167,91
4.2.5.3	Dec Fondo/Parte Fissa Limite 2010 (Art.9 C 2Bis L.122/10)	€	-
4.2.5.4	Limite Fondo ex art. 9 c.2 bis L.122/2010 (importo Fondo anno 2010)	€	1.167,91
4.2.5.5	Dec Fondo/Parte Fissa Rid Prop Pers (Art.9 C2Bis L.122/10)	3,91% €	45,62
4.2.5.6	Fondo al 01/01/2015 ex art.1 c. 456 L n.147/2013	€	1.122,29
4.2.5.7	Incremento a seguito di aumento di organico	€	-
4.2.5.8	Totale fondo anno 2018	€	1.122,29
4.2.5.9	Dec Fondo Limite 2016 (Art 23 C 2 D Lgs. 75/2017)	€	561,14
4.2.5.10	Fondo al 31/12/2018 ex Art.23 C.2 D.Lgs. 75/2017	€	561,14

ANNO 2019		Euro	
4.2.6			
4.2.6.1	Costituzione Fondo Dirigenza Professioni Sanitarie (1 dirigente professional) Base Annuale	€	1.167,91
4.2.6.2	Totale fondo di competenza anno 2014	€	1.167,91
4.2.6.3	Dec Fondo/Parte Fissa Limite 2010 (Art.9 C 2Bis L.122/10)	€	-
4.2.6.4	Limite Fondo ex art. 9 c.2 bis L.122/2010 (importo Fondo anno 2010)	€	1.167,91
4.2.6.5	Dec Fondo/Parte Fissa Rid Prop Pers (Art 9 C2Bis L.122/10)	3,91% €	45,62
4.2.6.6	Fondo al 01/01/2015 ex art.1 c. 456 L n.147/2013	€	1.122,29
4.2.6.7	Incremento a seguito di aumento di organico	€	-
4.2.6.8	Totale fondo anno 2019	€	1.122,29

ANNO 2015		Euro
4.3.2		
4.3.2.1	Costituzione Fondo Dirigenza Professioni Sanitarie (1 dirigente professionale) Base Annuale	€ 1.196,82
4.3.2.2	Totale fondo di competenza anno 2014	€ 1.196,82
4.3.2.3	Dec Fondo/Parte Fissa Limite 2010 (Art.9 C.2Bis L.122/10)	€
4.3.2.4	Limite Fondo ex art. 9 c.2 bis L.122/2010 (importo Fondo anno 2010)	€ 1.196,82
4.3.2.5	Dec Fondo/Parte Fissa Rid Prop Pers (Art.9 C.2Bis L.122/10)	3,91% € 46,75
4.3.2.6	Fondo al 01/01/2015 ex art.1 c. 456 L.n.147/2013	€ 1.150,07
4.3.2.7	Incremento a seguito di aumento di organico	€
4.3.2.8	Totale fondo anno 2015	€ 1.150,07

ANNO 2016		Euro
4.3.3		
4.3.3.1	Costituzione Fondo Dirigenza Professioni Sanitarie (1 dirigente professionale) Base Annuale	€ 1.196,82
4.3.3.2	Totale fondo di competenza anno 2014	€ 1.196,82
4.3.3.3	Dec Fondo/Parte Fissa Limite 2010 (Art.9 C.2Bis L.122/10)	€
4.3.3.4	Limite Fondo ex art. 9 c.2 bis L.122/2010 (importo Fondo anno 2010)	€ 1.196,82
4.3.3.5	Dec Fondo/Parte Fissa Rid Prop Pers (Art.9 C.2Bis L.122/10)	3,91% € 46,75
4.3.3.6	Fondo al 01/01/2015 ex art.1 c. 456 L.n.147/2013	€ 1.150,07
4.3.3.7	Incremento a seguito di aumento di organico	€
4.3.3.8	Totale fondo anno 2016	€ 1.150,07
4.3.3.9	Dec Fondo Limite 2015 (Art.1 C.236 L.208/15)	€
4.3.3.10	Limite Fondo ex Art.1 C.236 L.208/15 (importo Fondo anno 2015)	€ 1.150,07
4.3.3.11	Dec Fondo Rid Prop Pers (Art.1 C.236 L.208/15)	50,00% € 575,03
4.3.3.12	Fondo al 31/12/2016 ex Art.1 comma 236 L. 208/15	€ 575,03

ANNO 2017		Euro
4.3.4		
4.3.4.1	Costituzione Fondo Dirigenza Professioni Sanitarie (1 dirigente professionale) Base Annuale	€ 1.196,82
4.3.4.2	Totale fondo di competenza anno 2014	€ 1.196,82
4.3.4.3	Dec Fondo/Parte Fissa Limite 2010 (Art.9 C.2Bis L.122/10)	€
4.3.4.4	Limite Fondo ex art. 9 c.2 bis L.122/2010 (importo Fondo anno 2010)	€ 1.196,82
4.3.4.5	Dec Fondo/Parte Fissa Rid Prop Pers (Art.9 C.2Bis L.122/10)	3,91% € 46,75
4.3.4.6	Fondo al 01/01/2015 ex art.1 c. 456 L.n.147/2013	€ 1.150,07
4.3.4.7	Incremento a seguito di aumento di organico	€
4.3.4.8	Totale fondo anno 2017	€ 1.150,07
4.3.4.9	Dec Fondo Limite 2016 (Art.23 C.2 D.Lgs. 75/2017)	-€ 575,03
4.3.4.10	Fondo al 31/12/2017 ex Art.23 C.2 D.Lgs. 75/2017	€ 575,03

ANNO 2018		Euro
4.3.5		
4.3.5.1	Costituzione Fondo Dirigenza Professioni Sanitarie (1 dirigente professionale) Base Annuale	€ 1.196,82
4.3.5.2	Totale fondo di competenza anno 2014	€ 1.196,82
4.3.5.3	Dec Fondo/Parte Fissa Limite 2010 (Art.9 C.2Bis L.122/10)	€
4.3.5.4	Limite Fondo ex art. 9 c.2 bis L.122/2010 (importo Fondo anno 2010)	€ 1.196,82
4.3.5.5	Dec Fondo/Parte Fissa Rid Prop Pers (Art.9 C.2Bis L.122/10)	3,91% € 46,75
4.3.5.6	Fondo al 01/01/2015 ex art.1 c. 456 L.n.147/2013	€ 1.150,07
4.3.5.7	Incremento a seguito di aumento di organico	€
4.3.5.8	Totale fondo anno 2018	€ 1.150,07
4.3.5.9	Dec Fondo Limite 2016 (Art.23 C.2 D.Lgs. 75/2017)	€ 575,03
4.3.5.10	Fondo al 31/12/2017 ex Art.23 C.2 D.Lgs. 75/2017	€ 575,03

ANNO 2019		Euro
4.3.6		
4.3.6.1	Costituzione Fondo Dirigenza Professioni Sanitarie (1 dirigente professionale) Base Annuale	€ 1.196,82
4.3.6.2	Totale fondo di competenza anno 2014	€ 1.196,82
4.3.6.3	Dec Fondo/Parte Fissa Limite 2010 (Art.9 C.2Bis L.122/10)	€
4.3.6.4	Limite Fondo ex art. 9 c.2 bis L.122/2010 (importo Fondo anno 2010)	€ 1.196,82
4.3.6.5	Dec Fondo/Parte Fissa Rid Prop Pers (Art.9 C.2Bis L.122/10)	3,91% € 46,75
4.3.6.6	Fondo al 01/01/2015 ex art.1 c. 456 L.n.147/2013	€ 1.150,07
4.3.6.7	Incremento a seguito di aumento di organico	€
4.3.6.8	Totale fondo anno 2019	€ 1.150,07

507

Fondo di Posizione Dirigenza Amministrativa Tecnica e Professionale

Risorse fisse eventi carattere di certezza e stabilità anno 2015			Cura
2.1.22			€ 783.896,83
3.1.22.1	Importo Consolidato Al 31.12.07 (Art. 8 C. 1 Ccnl 08-09)		€ 9.732,17
3.1.22.2	Incrementi Ccnl 08-09 (Art. 8 Cc. 2)		€ 27.368,41
3.1.22.3	Ria Personale Cessato (Art. 50 C. 2 C.3 Ccnl 98-01)		
	Ria Personale Cessato Anno 2008	€ 6.958,31	
	Ria Personale Cessato Anno 2009	€ 12.384,94	
	Ria Personale Cessato Anno 2010	€ 4.067,44	
	Ria Personale Cessato Anno 2011	€ 3.957,72	
	Ria Personale Cessato Anno 2012	€ -	
	Ria Personale Cessato Anno 2013	€ -	
	Ria Personale Cessato Anno 2014	€ -	
3.1.22.4	Ass. Personali Pers. Cess. (Art. 50 C. 2 C.3 Ccnl 98-01)		
	Ass. Personali Pers. Cess. Anno 2008	€ -	
	Ass. Personali Pers. Cess. Anno 2009	€ -	
	Ass. Personali Pers. Cess. Anno 2010	€ -	
	Ass. Personali Pers. Cess. Anno 2011	€ -	
	Ass. Personali Pers. Cess. Anno 2012	€ -	
	Ass. Personali Pers. Cess. Anno 2013	€ -	
	Ass. Personali Pers. Cess. Anno 2014	€ -	
3.1.22.5	Totale fondo di competenza anno 2014		€ 820.997,41
3.1.22.6	Dec Fondo/Parte Fissa Limite 2010 (Art.9 C.2Bis L.122/10)		€ 3.957,72
3.1.22.7	Limite Fondo ex art. 9 c.2 bis L.122/2010 (Importo Fondo anno 2010)		€ 817.039,69
3.1.22.8	Dec Fondo/Parte Fissa Rid Prop Pers (Art.9 C.2Bis L.122/10)	19,44%	€ 158.868,83
3.1.22.9	Fondo al 01/01/2015 ex art.1 c.456 L.n.147/2013		€ 658.170,86
3.1.22.10	Ria Personale Cessato (Art. 47 C. 4 Ccnl 94-97)		
	Ria Personale Cessato Anno 2015 (pro-rata)	€ -	
3.1.22.11	Ass. Personali Pers. Cess. (Art. 50 C. 2 L. D Ccnl 98-01)		
	Ass. Personali Pers. Cess. Anno 2015	€ -	
3.1.22.12	Incremento a seguito di aumento di organico		€ 658.170,86
3.1.22.13	Totale fondo anno 2015		€ 658.170,86

Risorse fisse eventi carattere di certezza e stabilità anno 2016			Cura
2.1.23			€ 783.896,83
3.1.23.1	Importo Consolidato Al 31.12.07 (Art. 8 C. 1 Ccnl 08-09)		€ 9.732,17
3.1.23.2	Incrementi Ccnl 08-09 (Art. 8 Cc. 2)		€ 27.368,41
3.1.23.3	Ria Personale Cessato (Art. 50 C. 2 C.3 Ccnl 98-01)		
	Ria Personale Cessato Anno 2008	€ 6.958,31	
	Ria Personale Cessato Anno 2009	€ 12.384,94	
	Ria Personale Cessato Anno 2010	€ 4.067,44	
	Ria Personale Cessato Anno 2011	€ 3.957,72	
	Ria Personale Cessato Anno 2012	€ -	
	Ria Personale Cessato Anno 2013	€ -	
	Ria Personale Cessato Anno 2014	€ -	
3.1.23.4	Ass. Personali Pers. Cess. (Art. 50 C. 2 C.3 Ccnl 98-01)		
	Ass. Personali Pers. Cess. Anno 2008	€ -	
	Ass. Personali Pers. Cess. Anno 2009	€ -	
	Ass. Personali Pers. Cess. Anno 2010	€ -	
	Ass. Personali Pers. Cess. Anno 2011	€ -	
	Ass. Personali Pers. Cess. Anno 2012	€ -	
	Ass. Personali Pers. Cess. Anno 2013	€ -	
	Ass. Personali Pers. Cess. Anno 2014	€ -	
3.1.23.5	Totale fondo di competenza anno 2014		€ 820.997,41
3.1.23.6	Dec Fondo/Parte Fissa Limite 2010 (Art.9 C.2Bis L.122/10)		€ 3.957,72
3.1.23.7	Limite Fondo ex art. 9 c.2 bis L.122/2010 (Importo Fondo anno 2010)		€ 817.039,69
3.1.23.8	Dec Fondo/Parte Fissa Rid Prop Pers (Art.9 C.2Bis L.122/10)	19,44%	€ 158.868,83
3.1.23.9	Fondo al 01/01/2015 ex art.1 c.456 L.n.147/2013		€ 658.170,86
3.1.23.10	Ria Personale Cessato (Art. 47 C. 4 Ccnl 94-97)		
	Ria Personale Cessato Anno 2015	€ -	
	Ria Personale Cessato Anno 2016 (pro-rata)	€ -	
3.1.23.11	Ass. Personali Pers. Cess. (Art. 50 C. 2 L. D Ccnl 98-01)		
	Ass. Personali Pers. Cess. Anno 2015	€ -	
	Ass. Personali Pers. Cess. Anno 2016	€ -	
3.1.23.12	Incremento a seguito di aumento di organico		€ 658.170,86
3.1.23.13	Totale fondo anno 2016		€ 658.170,86
3.1.23.14	Dec Fondo Limite 2015 (Art.1 C.236 L.208/15)		€ 658.170,86
3.1.23.15	Limite Fondo ex Art.1 C.236 L.208/15 (Importo Fondo anno 2015)		€ -
3.1.23.16	Dec Fondo Rid Prop Pers (Art.1 C.236 L.208/15)	0,00%	€ 658.170,86
3.1.23.17	Fondo al 31/12/2016 ex Art.1 comma 236 L. 208/15		€ 658.170,86

Fondo di Posizione Dirigenza Amministrativa Tecnica e Professionale

508

2.1.24		Risorse fisse aventi carattere di certezza e stabilità anno 2017		Euro	
3.1.24.1	Importo Consolidato Al 31 12.07 (Art. 8 C. 1 Ccnl 08-09)			€	783.896,83
3.1.24.2	Incrementi Ccnl 08-09 (Art. 8 Cc. 2)			€	9.732,17
3.1.24.3	Ria Personale Cessato (Art. 50 C. 2 C.3 Ccnl 98-01)			€	27.368,41
	Ria Personale Cessato Anno 2008	€	6.958,31		
	Ria Personale Cessato Anno 2009	€	12.384,94		
	Ria Personale Cessato Anno 2010	€	4.067,44		
	Ria Personale Cessato Anno 2011	€	3.957,72		
	Ria Personale Cessato Anno 2012	€	-		
	Ria Personale Cessato Anno 2013	€	-		
	Ria Personale Cessato Anno 2014	€	-		
3.1.24.4	Ass. Personali Pers. Cess. (Art. 50 C. 2 C.3 Ccnl 98-01)			€	-
	Ass. Personali Pers. Cess. Anno 2008	€	-		
	Ass. Personali Pers. Cess. Anno 2009	€	-		
	Ass. Personali Pers. Cess. Anno 2010	€	-		
	Ass. Personali Pers. Cess. Anno 2011	€	-		
	Ass. Personali Pers. Cess. Anno 2012	€	-		
	Ass. Personali Pers. Cess. Anno 2013	€	-		
	Ass. Personali Pers. Cess. Anno 2014	€	-		
3.1.24.5	Totale fondo di competenza anno 2014			€	820.997,41
3.1.24.6	Dec Fondo/Parte Fissa Limite 2010 (Art.9 C.2 Bis L. 122/10)			€	3.957,72
3.1.24.7	Limite Fondo ex art. 9 c.2 bis L. 122/2010 (Importo Fondo anno 2010)			€	817.039,69
3.1.24.8	Dec Fondo/Parte Fissa Rid Prop Pers (Art.9 C.2 Bis L. 122/10)		19,44%	€	158.868,83
3.1.24.9	Fondo al 01/01/2015 ex art.1 c. 456 L.n.147/2013			€	658.170,86
3.1.24.10	Ria Personale Cessato (Art. 47 C. 4 Ccnl 94-97)			€	-
	Ria Personale Cessato Anno 2015	€	-		
	Ria Personale Cessato Anno 2016	€	-		
	Ria Personale Cessato Anno 2017	€	-		
3.1.24.11	Ass. Personali Pers. Cess. (Art. 50 C. 2 L. D Ccnl 98-01)			€	-
	Ass. Personali Pers. Cess. Anno 2015	€	-		
	Ass. Personali Pers. Cess. Anno 2016	€	-		
	Ass. Personali Pers. Cess. Anno 2017	€	-		
3.1.24.12	Incremento a seguito di aumento di organico			€	-
3.1.24.13	Totale fondo anno 2017			€	658.170,86
3.1.24.14	Dec Fondo Limite 2016 (Art.23 C.2 D.Lgs. 75/2017)			€	-
3.1.24.15	Fondo al 31/12/2017 ex Art.23 C.2 D.Lgs. 75/2017			€	658.170,86

2.1.25		Risorse fisse aventi carattere di certezza e stabilità anno 2018		Euro	
3.1.25.1	Importo Consolidato Al 31 12.07 (Art. 8 C. 1 Ccnl 08-09)			€	783.896,83
3.1.25.2	Incrementi Ccnl 08-09 (Art. 8 Cc. 2)			€	9.732,17
3.1.25.3	Ria Personale Cessato (Art. 50 C. 2 C.3 Ccnl 98-01)			€	27.368,41
	Ria Personale Cessato Anno 2008	€	6.958,31		
	Ria Personale Cessato Anno 2009	€	12.384,94		
	Ria Personale Cessato Anno 2010	€	4.067,44		
	Ria Personale Cessato Anno 2011	€	3.957,72		
	Ria Personale Cessato Anno 2012	€	-		
	Ria Personale Cessato Anno 2013	€	-		
	Ria Personale Cessato Anno 2014	€	-		
3.1.25.4	Ass. Personali Pers. Cess. (Art. 50 C. 2 C.3 Ccnl 98-01)			€	-
	Ass. Personali Pers. Cess. Anno 2008	€	-		
	Ass. Personali Pers. Cess. Anno 2009	€	-		
	Ass. Personali Pers. Cess. Anno 2010	€	-		
	Ass. Personali Pers. Cess. Anno 2011	€	-		
	Ass. Personali Pers. Cess. Anno 2012	€	-		
	Ass. Personali Pers. Cess. Anno 2013	€	-		
	Ass. Personali Pers. Cess. Anno 2014	€	-		
3.1.25.5	Totale fondo di competenza anno 2014			€	820.997,41
3.1.25.6	Dec Fondo/Parte Fissa Limite 2010 (Art.9 C.2 Bis L. 122/10)			€	3.957,72
3.1.25.7	Limite Fondo ex art. 9 c.2 bis L. 122/2010 (Importo Fondo anno 2010)			€	817.039,69
3.1.25.8	Dec Fondo/Parte Fissa Rid Prop Pers (Art.9 C.2 Bis L. 122/10)		19,44%	€	158.868,83
3.1.25.9	Fondo al 01/01/2015 ex art.1 c. 456 L.n.147/2013			€	658.170,86
3.1.25.10	Ria Personale Cessato (Art. 47 C. 4 Ccnl 94-97)			€	-
	Ria Personale Cessato Anno 2015	€	-		
	Ria Personale Cessato Anno 2016	€	-		
	Ria Personale Cessato Anno 2017	€	-		
	Ria Personale Cessato Anno 2018	€	-		
3.1.25.11	Ass. Personali Pers. Cess. (Art. 50 C. 2 L. D Ccnl 98-01)			€	-
	Ass. Personali Pers. Cess. Anno 2015	€	-		
	Ass. Personali Pers. Cess. Anno 2016	€	-		
	Ass. Personali Pers. Cess. Anno 2017	€	-		
	Ass. Personali Pers. Cess. Anno 2018	€	-		
3.1.25.12	Incremento a seguito di aumento di organico			€	-
3.1.25.13	Totale fondo anno 2018			€	658.170,86
3.1.25.14	Dec Fondo Limite 2016 (Art.23 C.2 D.Lgs. 75/2017)			€	-
3.1.25.15	Fondo al 31/12/2018 ex Art.23 C.2 D.Lgs. 75/2017			€	658.170,86

509

Fondo di Posizione Dirigenza Amministrativa Tecnica e Professionale

Risorse fisse eventi carattere di certezza e stabilità anno 2019		Euro	
2.1.26		€	783.856,83
3.1.26.1	Importo Consolidato Al 31.12.07 (Art. 8 C. 1 Ccnl 08-09)	€	9.732,17
3.1.26.2	Incrementi Ccnl 08-09 (Art. 8 Cc. 3)	€	27.360,41
3.1.26.3	Ria Personale Cessato (Art. 50 C. 2 C.3 Ccnl 98-01)		
	Ria Personale Cessato Anno 2008	€	6.958,31
	Ria Personale Cessato Anno 2009	€	12.384,94
	Ria Personale Cessato Anno 2010	€	4.067,44
	Ria Personale Cessato Anno 2011	€	3.957,72
	Ria Personale Cessato Anno 2012	€	-
	Ria Personale Cessato Anno 2013	€	-
	Ria Personale Cessato Anno 2014	€	-
3.1.26.4	Ass. Personali Pers. Cess. (Art. 50 C. 2 C.3 Ccnl 98-01)		
	Ass. Personali Pers. Cess. Anno 2008	€	-
	Ass. Personali Pers. Cess. Anno 2009	€	-
	Ass. Personali Pers. Cess. Anno 2010	€	-
	Ass. Personali Pers. Cess. Anno 2011	€	-
	Ass. Personali Pers. Cess. Anno 2012	€	-
	Ass. Personali Pers. Cess. Anno 2013	€	-
	Ass. Personali Pers. Cess. Anno 2014	€	-
3.1.26.5	Totale fonde di competenza anno 2014	€	820.997,41
3.1.26.6	Dec Fondo/Parte Fissa Limite 2010 (Art. 9 C.2 Bis L.122/10)	-€	3.957,72
3.1.26.7	Limite Fondo ex art. 9 c.2 bis L.122/2010 (Importo Fondo anno 2010)		817.039,69
3.1.26.8	Dec Fondo/Parte Fissa Rid Prop Pers (Art. 9 C.2 Bis L.122/10)	19,84%	-€ 158.868,83
3.1.26.9	Fondo al 01/01/2015 ex art.1 c. 456 L.n.147/2013		€ 658.170,86
3.1.26.10	Ria Personale Cessato (Art. 47 C. 4 Ccnl 94-97)		
	Ria Personale Cessato Anno 2015	€	-
	Ria Personale Cessato Anno 2016	€	-
	Ria Personale Cessato Anno 2017	€	-
	Ria Personale Cessato Anno 2018	€	-
	Ria Personale Cessato Anno 2019 (pro-rata)	€	-
3.1.26.11	Ass. Personali Pers. Cess. (Art. 50 C. 2 L. D Ccnl 98-01)		
	Ass. Personali Pers. Cess. Anno 2015	€	-
	Ass. Personali Pers. Cess. Anno 2016	€	-
	Ass. Personali Pers. Cess. Anno 2017	€	-
	Ass. Personali Pers. Cess. Anno 2018	€	-
	Ass. Personali Pers. Cess. Anno 2019	€	-
3.1.26.12	Incremento e seguito di aumento di organico	€	-
3.1.26.13	Totale fondo anno 2019	€	658.170,86

2.3.22 Risorse fisse aventi carattere di certezza e stabilità anno 2015		Cura
2.3.22.1	Importo Consolidato Al 31.12.07 (Art. 10 C. 1 Ccnl 08-09)	€ 8.878,42
2.3.22.2	Incremento art. 27 c.2 CCNL 2006/2009	€ 7.027,02
2.3.22.3	Totale fondo di competenza anno 2014	€ 15.905,44
2.3.22.4	Dec Fondo/Parte Fissa Limite 2010 (Art.9 C.2Bis L.122/10)	€
2.3.22.5	Limite Fondo ex art. 9 c.2 bis L.122/2010 (Importo Fondo anno 2010)	€ 15.905,44
2.3.22.6	Dec Fondo/Parte Fissa Rid Prop Pers (Art.9 C2Bis L.122/10)	-19,44% € 3.092,72
2.3.22.7	Fondo al 01/01/2015 ex art.1 c. 456 L.n.147/2013	€ 12.812,72
2.3.22.8	Incremento a seguito di aumento di organico	€
2.3.22.9	Totale Fondo anno 2015	€ 12.812,72

2.3.23 Risorse fisse aventi carattere di certezza e stabilità anno 2016		Cura
2.3.23.1	Importo Consolidato Al 31.12.07 (Art. 10 C. 1 Ccnl 08-09)	€ 8.878,42
2.3.23.2	Incremento art. 27 c.2 CCNL 2006/2009	€ 7.027,02
2.3.23.3	Totale fondo di competenza anno 2014	€ 15.905,44
2.3.23.4	Dec Fondo/Parte Fissa Limite 2010 (Art.9 C.2Bis L.122/10)	€
2.3.23.5	Limite Fondo ex art. 9 c.2 bis L.122/2010 (Importo Fondo anno 2010)	€ 15.905,44
2.3.23.6	Dec Fondo/Parte Fissa Rid Prop Pers (Art.9 C2Bis L.122/10)	-19,44% € 3.092,72
2.3.23.7	Fondo al 01/01/2015 ex art.1 c. 456 L.n.147/2013	€ 12.812,72
2.3.23.8	Incremento a seguito di aumento di organico	€
2.3.23.9	Totale Fondo anno 2016	€ 12.812,72
2.3.23.10	Dec Fondo Limite 2015 (Art.1 C.236 L.208/15)	€
2.3.23.11	Limite Fondo ex Art.1 C.236 L.208/15 (Importo Fondo anno 2015)	€ 12.812,72
2.3.23.12	Dec Fondo Rid Prop Pers (Art.1 C.236 L.208/15)	0,00% €
2.3.23.13	Fondo al 31/12/2016 ex Art.1 comma 236 L. 208/15	€ 12.812,72

2.3.24 Risorse fisse aventi carattere di certezza e stabilità anno 2017		Cura
2.3.24.1	Importo Consolidato Al 31.12.07 (Art. 10 C. 1 Ccnl 08-09)	€ 8.878,42
2.3.24.2	Incremento art. 27 c.2 CCNL 2006/2009	€ 7.027,02
2.3.24.3	Totale fondo di competenza anno 2014	€ 15.905,44
2.3.24.4	Dec Fondo/Parte Fissa Limite 2010 (Art.9 C.2Bis L.122/10)	€
2.3.24.5	Limite Fondo ex art. 9 c.2 bis L.122/2010 (Importo Fondo anno 2010)	€ 15.905,44
2.3.24.6	Dec Fondo/Parte Fissa Rid Prop Pers (Art.9 C2Bis L.122/10)	-19,44% € 3.092,72
2.3.24.7	Fondo al 01/01/2015 ex art.1 c. 456 L.n.147/2013	€ 12.812,72
2.3.24.8	Incremento a seguito di aumento di organico	€
2.3.24.9	Totale Fondo anno 2017	€ 12.812,72
2.3.24.10	Dec Fondo Limite 2016 (Art.23 C.2 D.Lgs. 75/2017)	€
2.3.24.11	Fondo al 31/12/2017 ex Art.23 C.2 D.Lgs. 75/2017	€ 12.812,72

2.3.25 Risorse fisse aventi carattere di certezza e stabilità anno 2018		Cura
2.3.25.1	Importo Consolidato Al 31.12.07 (Art. 10 C. 1 Ccnl 08-09)	€ 8.878,42
2.3.25.2	Incremento art. 27 c.2 CCNL 2006/2009	€ 7.027,02
2.3.25.3	Totale fondo di competenza anno 2014	€ 15.905,44
2.3.25.4	Dec Fondo/Parte Fissa Limite 2010 (Art.9 C.2Bis L.122/10)	€
2.3.25.5	Limite Fondo ex art. 9 c.2 bis L.122/2010 (Importo Fondo anno 2010)	€ 15.905,44
2.3.25.6	Dec Fondo/Parte Fissa Rid Prop Pers (Art.9 C2Bis L.122/10)	-19,44% € 3.092,72
2.3.25.7	Fondo al 01/01/2015 ex art.1 c. 456 L.n.147/2013	€ 12.812,72
2.3.25.8	Incremento a seguito di aumento di organico	€
2.3.25.9	Totale Fondo anno 2018	€ 12.812,72
2.3.25.10	Dec Fondo Limite 2016 (Art.23 C.2 D.Lgs. 75/2017)	€
2.3.25.11	Fondo al 31/12/2018 ex Art.23 C.2 D.Lgs. 75/2017	€ 12.812,72

2.3.26 Risorse fisse aventi carattere di certezza e stabilità anno 2019		Cura
2.3.26.1	Importo Consolidato Al 31.12.07 (Art. 10 C. 1 Ccnl 08-09)	€ 8.878,42
2.3.26.2	Incremento art. 27 c.2 CCNL 2006/2009	€ 7.027,02
2.3.26.3	Totale fondo di competenza anno 2014	€ 15.905,44
2.3.26.4	Dec Fondo/Parte Fissa Limite 2010 (Art.9 C.2Bis L.122/10)	€
2.3.26.5	Limite Fondo ex art. 9 c.2 bis L.122/2010 (Importo Fondo anno 2010)	€ 15.905,44
2.3.26.6	Dec Fondo/Parte Fissa Rid Prop Pers (Art.9 C2Bis L.122/10)	-19,44% € 3.092,72
2.3.26.7	Fondo al 01/01/2015 ex art.1 c. 456 L.n.147/2013	€ 12.812,72
2.3.26.8	Incremento a seguito di aumento di organico	€
2.3.26.9	Totale Fondo anno 2019	€ 12.812,72

511

Allegato B) - Originale

Il Direttore della U.O proponente, con la sottoscrizione, a seguito dell'istruttoria effettuata, attesta la regolarità tecnica e amministrativa nonché la legittimità del presente provvedimento e domanda, ai sensi dell'art. 5 del Regolamento approvato con deliberazione nr. 705/2012, alla U.O.C. Servizio Economico e Finanziario, ai fini dell'imputazione nella pertinente voce di conto

UOSD Trattamento Economico del Personale
Dipendente e Convenzionato
Il Dirigente
Dott. Giuseppe Barile



Si attesta la corretta imputazione contabile alle voci di conto del bilancio


Il Direttore U.O.C.

Ai sensi del D.Lgs. 502/92 e successive modificazioni ed integrazioni, i sottoscritti esprimono il seguente parere sul presente provvedimento:

favorevole

non favorevole per le seguenti motivazioni

IL DIRETTORE AMMINISTRATIVO
(Dott Paolo Zappalà)



favorevole

non favorevole per le seguenti motivazioni

IL DIRETTORE SANITARIO
(Dott. Antonio Caponetti)



IL DIRETTORE GENERALE
dr. Armando Mancini
Armando Mancini

Il presente provvedimento viene pubblicato all'albo on line dell'Ausl di Pescara in data
ove rimarrà affisso per un periodo non inferiore a n. 15 giorni consecutivi

112 APR. 2019

- X Il presente provvedimento è immediatamente esecutivo a seguito della pubblicazione all'albo on line dell'Ausl di Pescara
- Il presente provvedimento è soggetto al controllo da parte della Giunta Regionale

Il presente provvedimento viene trasmesso:

per l'esecuzione a:

- UOSI TRATTAMENTO ECONOMICO DEL PERSONALE DIPENDENTE E CONTRIBUZIONI
- UOC DINAMICHE DEL PERSONALE
- UOC BILANCI E GESTIONE MANIPOLAZIONE FINANZIARIA

per conoscenza a:

-
-
-

alla Giunta Regionale in data _____ con nota prot. _____

alla Conferenza dei Sindaci in data _____ con nota prot. _____

al Collegio Sindacale in data _____ con nota prot. _____

U.O.C. Affari Generali e Legali
Il funzionario incaricato

[Signature]
U.O.C. Affari Generali e Legali
Il Responsabile Affari Generali
(dott. Fabrizio Veri)



513

**AZIENDA SANITARIA LOCALE
P E S C A R A**

**DIPARTIMENTO AMMINISTRATIVO
E DEGLI AFFARI GENERALI E LEGALI**

**UOSD TRATTAMENTO ECONOMICO
DEL PERSONALE DIPENDENTE E CONVENZIONATO**

Il giorno 10/04/2019, nella sede della U.S.L. di Pescara, Via R. Paolini, 47, il Dott. GIUSEPPE BARILE, Dirigente Responsabile della struttura semplice a valenza dipartimentale UOSD Trattamento Economico del Personale Dipendente e Convenzionato giusta deliberazione n° 1321 del 29/11/2018, nell'esercizio delle funzioni di cui alla deliberazione n° 705 del 28/06/2012, ha adottato la seguente:

DETERMINAZIONE DIRIGENZIALE N. 103 / TEP

OGGETTO: Premio di operosità medici specialisti ambulatoriali, medici veterinari ed altre professionalità sanitarie – Accantonamento somme anno 2018.

UOSD Trattamento Economico del Personale Dipendente e Convenzionato
Il Dirigente Responsabile Dott. Giuseppe BARILE

- Premesso che l'art. 45 dell'Accordo Collettivo Nazionale per la disciplina dei rapporti con i medici specialisti ambulatoriali, medici veterinari ed altre professionalità sanitarie, approvato dalla Conferenza permanente dei rapporti Stato Regioni il 17/12/2015, prevede che al titolare del rapporto di lavoro a tempo indeterminato venga corrisposto, alla cessazione dell'incarico convenzionale e dopo almeno un anno di servizio, un premio di operosità nella misura di una mensilità per ogni anno di attività prestata;
- Premesso che l'art. 88 dell'Accordo Collettivo Nazionale per la disciplina dei rapporti con i Medici di Medicina Generale e dei Medici addetti alla Medicina dei Servizi, approvato dalla Conferenza Permanente dei rapporti Stato Regioni il 29/07/2009, prevede che al medico titolare di incarico a tempo indeterminato spetta, alla cessazione dell'incarico, un premio di operosità nella misura di una mensilità per ogni anno di servizio prestato;
- Rilevato di dover procedere all'accantonamento a titolo di premio di operosità, per gli specialisti e per i medici della medicina dei servizi che hanno prestato servizio presso questa azienda nell'anno 2018, la somma complessiva di € 264.664,11, come da prospetto allegato quale parte integrante e sostanziale del presente provvedimento;
- Dato atto di aver rilevato le voci di conto come da indicazione del servizio economico finanziario;

DETERMINA

- 1. DI PROCEDERE** all'accantonamento della somma di € 264.664,11 quale premio di operosità dovuto per l'anno 2018 ai medici specialisti ambulatoriali, medici veterinari, altre professionalità sanitarie e medici della medicina dei servizi operanti presso questa ASL;
- 2. DI CONFERIRE** al presente provvedimento la clausola di immediata esecutività;
- 3. DI DISPORRE** la pubblicazione del presente atto sull'albo pretorio on-line di questa azienda ai sensi del D.Lgs. N° 33/2013, ad eccezione degli allegati dianzi approvati, che non formano oggetto di pubblicazione in applicazione del principio di proporzionalità di cui al Decreto Legislativo 186/2003, disponibili ai sensi del formale accesso ex Legge 241/90 e s.m.i..

5/5

0715020101 Accantonamenti per premio di operosità (SUMAI)

PROGRESSIVO	DESCRIZIONE	TIPO_ID	Anno 2018	Rateo 1/12
1	Quota oraria	vm	2.777.247,04	231.437,25
2	Anzianità di serv. fino a 192 mesi	vm	102.702,06	8.558,50
5	Quota di ponderazione comma 5	vm	275.067,81	22.922,32
101	Assenze - Quota oraria	vm	41.078,02	3.423,17
102	Assenze - Anzianità di serv. fino a 192 mesi	vm	569,26	47,44
105	Assenze - Quota di ponderazione comma 5	vm	4.195,63	349,64
20001	Premio di collaborazione - Quota oraria	vm	227.891,47	18.990,96
20002	Premio di collaborazione - Anzianità di serv. fino a 192 mes	vm	8.436,29	703,02
20005	Premio di collaborazione - Quota di ponderazione comma 5	vm	22.554,29	1.879,52
	Totale		3.368.056,05	280.671,34
	Abbattimento art. 19, Co 2 bis TUIR			16.007,23
	Totale Accantonamento Premio Operosità Anno 2018			264.664,11

UOSD TRATTAMENTO ECONOMICO DEL PERSONALE DIPENDENTE E CONVENZIONATO

F.to L'Estensore
(Dott.ssa Federica Costantini)

F.to Il Dirigente Responsabile
(Dott. Giuseppe Barile)

La presente determinazione è inviata:

in copia originale a:

- UOC Affari Generali e Legali - AAGG -
- UOSD Trattamento Economico del Personale Dipendente e Convenzionato - UOSD-TEP -

in copia conforme a:

- Collegio Sindacale

in copia conforme agli altri Uffici interessati:

- UOC Bilancio e Gestione Economica e Finanziaria; - BGEF -
- UOC Dinamiche del personale; - UOC-DP -
- UOC Gestione Approvvigionamento Beni e Servizi; - ABS -
- UOC Servizi Tecnici Manutentivi; - STM -
- UOC Ingegneria Clinica; - IC -
- UOSD Sistemi Informativi; - SI -
- UOC Direzione Amministrativa del Territorio - DAT -
- Ufficio Formazione e Polo Didattico; - FPD -
- Ufficio Economato; - ECO -
- UOS Qualità URP Comunicazione Istituzionale; - URP -
- UOSD Controllo di Gestione e Flussi Istituzionali - CDG -
- UOS Prevenzione e Protezione Sicurezza Interna; - PPS -
- UOC Direzione Amministrativa dei PPOO; - DAPO -
- UOC Direzione Medica PPOO; - DMPO -
- UOC Integrazione Ospedale Territorio; - IOT -
- Dipartimento di Prevenzione; - DIP -
- Dipartimento di Salute Mentale; - DSM -
- Dipartimento di Medicina; - DIP -
- Dipartimento di Chirurgia; - DIP -
- Dipartimento Materno Infantile; - DIP -
- Dipartimento dei Servizi; - DIP -
- Dipartimento Diagnosi e Cura Tumori; - DIP -
- Dipartimento Ematologia, Trasfusionale Biotecnologie; - DIP -
- Dipartimento Emergenza Urgenza; - DIP -
- UOC Area Distrettuale Pescara; - ADP -
- UOC Area Distrettuale Montana; - ADMo -
- UOC Area Distrettuale Metropolitana; - ADMe -

Atto annotato sul registro interno delle determinazioni dirigenziali dell'UOSD Trattamento Economico del Personale Dipendente e Convenzionato, ai fini della pubblicità legale

La presente copia è conforme all'originale agli atti.

L'Estensore
Dott.ssa Federica Costantini

F. Costantini

Pescara, 10/04/2019

TEMPESTIVITA' DEI PAGAMENTI
ESERCIZIO 2018
E
ATTESTAZIONE PAGAMENTI EFFETTUATI
DOPO LA SCADENZA (CIRCOLARE MEF N.
27 DEL 24/11/2014)

518

INDICATORE DI TEMPESTIVITA' DEI PAGAMENTI – ANNUALE 2018

Modalità di calcolo

L'Indicatore di tempestività dei pagamenti Annuale 2018 è stato pari a gg -14,64 (scadenza fattura 60 gg dalla data protocollo).

Il criterio utilizzato per il calcolo è quello indicato nel DPCM 22 settembre 2014 e nella circolare del MEF n. 3 del 14/01/2015.

In particolare, l'indicatore di tempestività dei pagamenti è stato calcolato come la somma, per ciascuna fattura emessa a titolo corrispettivo di una transazione commerciale, dei giorni effettivi intercorrenti tra la data di scadenza della fattura e la data di pagamento ai fornitori moltiplicata per l'importo dovuto, rapportata alla somma degli importi pagati nel periodo di riferimento.

Sull'insieme delle scadenze, pagata con mandato nell'anno 2018, l'indicatore è:

- numeratore: $SUM((data\ emissione\ mandato - data\ scadenza - giorni\ di\ blocco\ scadenza) * importo\ scadenza\ (al\ lordo\ di\ eventuali\ ritenute))$
- denominatore: $SUM(importo\ scadenza, al\ lordo\ di\ eventuali\ ritenute)$

Ai fini del calcolo, si intende per:

- a. "transazione commerciale", i contratti, comunque denominati, tra imprese e pubbliche amministrazioni, che comportano, in via esclusiva o prevalente, la consegna di merci o la prestazione di servizi contro il pagamento di un prezzo;
- b. "giorni effettivi", tutti i giorni da calendario, compresi i festivi;
- c. "data di pagamento", la data di trasmissione dell'ordinativo di pagamento in tesoreria;
- d. "data di scadenza", i termini previsti dall'art. 4 del decreto legislativo 9 ottobre 2002, n. 231, come modificato dal decreto legislativo 9 novembre 2012, n. 192;
- e. "importo dovuto", la somma da pagare entro il termine contrattuale o legale di pagamento, comprese le imposte, i dazi, le tasse o gli oneri applicabili indicati nella fattura o nella richiesta equivalente di pagamento.

Sono esclusi dal calcolo i periodi in cui la somma era inesigibile essendo la richiesta di pagamento oggetto di contestazione o contenzioso.

Si allega il dettaglio dei documenti pagati con l'evidenza dei singoli dati utilizzati per l'elaborazione dell'indicatore di cui sopra.

Ragione Sociale Forn	Partita Iva Fora	Numero Doc	Data Doc	Importo registrazione	Data Prot	Numero Prot	Numero mandato	Data trasmissione pagamento	Importo scadenza	Data Scadenza	ES Netti	ES Blocco	ES Totali
CONGREG.PICCOLE SUORE MISSIONA	00413630062	566/14	31/07/2014	3.007.45	24/09/2014	0026023E14	2981	12/03/2018	451.12	23/11/2014	4	1201	1201
CONGREG.PICCOLE SUORE MISSIONA	00413630062	651/14	31/08/2014	3.007.45	30/09/2014	0027923E14	2981	12/03/2018	451.12	29/11/2014	4	1195	1195
CONGREG.PICCOLE SUORE MISSIONA	00413630062	730/14	30/09/2014	2.910.50	10/11/2014	0039743E14	2981	12/03/2018	436.57	09/01/2015	4	1154	1158
CONGREG.PICCOLE SUORE MISSIONA	00413630062	812/14	31/10/2014	3.007.45	09/12/2014	0047080E14	2981	12/03/2018	451.12	07/02/2015	4	1125	1129
ORION PHARMA S.R.L.	05941670969	3214004641	09/12/2014	1.532.74	08/01/2015	0001140E15	3292	20/03/2018	1.532.74	09/03/2015	21	1086	1107
CONGREG.PICCOLE SUORE MISSIONA	00413630062	892/14	30/11/2014	2.910.50	12/01/2015	0001495E15	2981	12/03/2018	436.57	13/03/2015	4	1091	1095
CONGREG.PICCOLE SUORE MISSIONA	00413630062	974/14	31/12/2014	3.007.45	29/01/2015	0005817E15	2981	12/03/2018	451.12	30/03/2015	4	1074	1078
CONGREG.PICCOLE SUORE MISSIONA	00413630062	A/073_15	31/01/2015	3.007.45	04/03/2015	0013783E15	2982	12/03/2018	451.12	03/05/2015	4	1040	1044
CONGREG.PICCOLE SUORE MISSIONA	00413630062	A/153_15	28/02/2015	2.716.60	03/04/2015	0020389E15	2982	12/03/2018	407.49	02/06/2015	4	1010	1014
CONGREG.PICCOLE SUORE MISSIONA	00413630062	A52	31/03/2015	3.007.45	22/05/2015	0030294E15	2982	12/03/2018	451.12	21/07/2015	4	961	965
B BRAUN MILANO S.P.A.	00674840152	5301658947	18/06/2015	324.52	23/06/2015	0036654E15	1109	31/01/2018	266.00	22/08/2015	9	884	893
CONGREG.PICCOLE SUORE MISSIONA	00413630062	A114	30/04/2015	2.910.50	24/06/2015	0037261E15	2982	12/03/2018	436.57	23/08/2015	4	928	932
CONGREG.PICCOLE SUORE MISSIONA	00413630062	A178	31/05/2015	3.007.45	28/07/2015	0044883E15	2982	12/03/2018	451.12	26/09/2015	4	894	898
CONGREG.PICCOLE SUORE MISSIONA	00413630062	A237	30/06/2015	2.910.50	17/08/2015	0049130E15	2982	12/03/2018	436.57	16/10/2015	4	874	878
CONGREG.PICCOLE SUORE MISSIONA	00413630062	A300	31/07/2015	3.007.45	15/09/2015	0054694E15	2982	12/03/2018	451.12	14/11/2015	4	845	849
VERNIPOLL	01115150540	624/15	25/09/2015	1.140.09	14/10/2015	0060377E15	1072	31/01/2018	311.50	13/12/2015	8	772	780
VERNIPOLL	01115150540	627/15	25/09/2015	490.44	14/10/2015	0060381E15	1072	31/01/2018	134.00	13/12/2015	8	772	780
VERNIPOLL	01115150540	628/15	25/09/2015	490.44	14/10/2015	0060381E15	1072	31/01/2018	268.00	13/12/2015	8	772	780
VERNIPOLL	01115150540	630/15	25/09/2015	1.738.02	14/10/2015	0060382E15	1072	31/01/2018	288.21	13/12/2015	8	772	780
CONGREG.PICCOLE SUORE MISSIONA	00413630062	A368	31/08/2015	2.407.67	14/10/2015	0060384E15	1072	31/01/2018	394.68	13/12/2015	8	772	780
CONGREG.PICCOLE SUORE MISSIONA	00413630062	A431	30/09/2015	3.007.45	23/10/2015	0062723E15	2982	12/03/2018	451.12	22/12/2015	4	807	811
CONGREG.PICCOLE SUORE MISSIONA	00413630062	A496	30/09/2015	2.910.50	02/11/2015	0064154E15	2982	12/03/2018	436.57	01/01/2016	4	797	801
CONGREG.PICCOLE SUORE MISSIONA	00413630062	A561	30/11/2015	3.007.45	25/11/2015	0069622E15	2982	12/03/2018	451.12	24/01/2016	4	774	778
CONGREG.PICCOLE SUORE MISSIONA	00413630062	A561	30/11/2015	2.910.50	04/01/2016	0000093E16	728	23/01/2018	2.473.93	04/03/2016	5	685	690
CROCE ROSSA ITALIA COM.LOC.PES	00413630062	A561	30/11/2015	2.910.50	04/01/2016	0000093E16	2982	12/03/2018	436.57	04/03/2016	4	734	738
CROCE ROSSA ITALIANA COMIT.LOC	02070390683	23	21/12/2015	3.220.00	12/01/2016	0001370E16	834	23/01/2018	3.220.00	12/03/2016	5	677	682
STUDIO PACINOTTI S.R.L.	01171880428	FATTPA 1_16	08/01/2016	805.00	12/01/2016	0001375E16	836	23/01/2018	805.00	12/03/2016	5	677	682
CROCE ROSSA ITALIANA COMIT.LOC	02070390683	FATTPA 1_16	13/01/2016	2.368.020.00	21/01/2016	0003936E16	1361	06/02/2018	485.250.00	21/03/2016	6	681	687
CONGREG.PICCOLE SUORE MISSIONA	00413630062	FATTPA 4_16	19/01/2016	115.00	27/01/2016	0005123E16	836	23/01/2018	115.00	27/03/2016	5	662	667
CONGREG.PICCOLE SUORE MISSIONA	00413630062	A626	31/12/2015	3.007.45	27/01/2016	0005020E16	728	23/01/2018	2.556.33	27/03/2016	5	662	667
CROCE ROSSA ITALIANA COMIT.LOC	02070390683	FATTPA 5_16	31/12/2015	3.007.45	27/01/2016	0005020E16	2982	12/03/2018	451.12	27/03/2016	4	711	715
A.N.F.F.A.S. ONLUS CONERO	02132970423	FATTPA 16_16	04/02/2016	805.00	15/02/2016	0009420E16	836	23/01/2018	805.00	15/04/2016	5	643	648
STATIC DI PESCARA SRL	00275930683	402	11/02/2016	1.677.41	18/02/2016	0010651E16	2614	28/02/2018	251.61	18/04/2016	1	680	681
STATIC DI PESCARA SRL	00275930683	402	11/02/2016	33.206.13	19/02/2016	0011283E16	436	17/01/2018	4.068.04	19/04/2016	6	632	638
STATIC DI PESCARA SRL	00275930683	402	11/02/2016	33.206.13	19/02/2016	0011283E16	436	17/01/2018	56.46	19/04/2016	6	632	638
ACRAF. ANGELINI FRANCESCO S.P	01258691003	1160223257	25/02/2016	177.65	02/03/2016	0014025E16	3777	29/03/2018	1.750.92	19/04/2016	6	632	638
A.N.F.F.A.S. ONLUS CONERO	02132970423	FATTPA 22_16	03/03/2016	1.569.19	04/03/2016	0014748E16	2614	28/02/2018	72.49	01/05/2016	16	681	697
STATIC DI PESCARA SRL	00275930683	745	08/03/2016	42.943.08	09/03/2016	0016103E16	436	17/01/2018	235.38	03/05/2016	1	665	666
STATIC DI PESCARA SRL	00275930683	745	08/03/2016	42.943.08	09/03/2016	0016103E16	436	17/01/2018	5.474.57	08/05/2016	6	613	619
KOS CARE S.R.L. (EX IST. RIAB.	01148190547	271/1	17/03/2016	9.430.96	25/03/2016	0019806E16	1201	01/02/2018	1.845.97	28/05/2016	6	613	619
KOS CARE S.R.L. (EX IST. RIAB.	01148190547	209/1	17/03/2016	8.420.50	25/03/2016	0019803E16	1201	01/02/2018	1.414.64	24/05/2016	2	616	618
CONGREG.PICCOLE SUORE MISSIONA	00413630062	A57	31/01/2016	3.007.45	05/04/2016	0021476E16	3136	16/03/2018	1.263.07	24/05/2016	2	616	618
A.N.F.F.A.S. ONLUS CONERO	02132970423	FATTPA 28_16	01/04/2016	1.677.41	05/04/2016	0021245E16	2614	28/02/2018	3.007.45	04/06/2016	4	646	650
STATIC DI PESCARA SRL	00275930683	1026	05/04/2016	52.452.42	08/04/2016	0022362E16	436	17/01/2018	11.163.43	07/06/2016	6	583	589
STATIC DI PESCARA SRL	00275930683	1026	05/04/2016	52.452.42	08/04/2016	0022362E16	436	17/01/2018	2.759.54	07/06/2016	6	583	589
ACRAF. ANGELINI FRANCESCO S.P	01258691003	1160225698	11/04/2016	106.59	08/04/2016	0024437E16	436	29/03/2018	43.49	18/06/2016	16	633	649
KOS CARE S.R.L. (EX IST. RIAB.	01148190547	409/1	31/03/2016	8.925.73	20/04/2016	0024863E16	3777	29/03/2018	1.338.86	19/06/2016	2	590	592
OLIVETTI SPA	02298700010	0000009798	26/04/2016	9.031.39	04/05/2016	0027373E16	1201	01/02/2018	1.338.86	18/06/2016	2	590	592
OLIVETTI SPA	02298700010	0000009800	26/04/2016	9.031.39	04/05/2016	0027373E16	1349	06/02/2018	7.402.78	03/07/2016	8	575	583
OLIVETTI SPA	02298700010	0000009802	26/04/2016	9.031.39	04/05/2016	0027373E16	1349	06/02/2018	7.402.78	03/07/2016	8	575	583
CONGREG.PICCOLE SUORE MISSIONA	00413630062	A122	29/02/2016	2.813.55	02/05/2016	0026639E16	3136	16/03/2018	2.813.55	01/07/2016	4	619	623
A.N.F.F.A.S. ONLUS CONERO	02132970423	FATTPA 36_16	30/04/2016	1.623.30	02/05/2016	0026501E16	2614	28/02/2018	243.50	01/07/2016	1	606	607
MUNDIPHARMA PHARMACEUTICALS SR	03859880969	VIII162342	29/04/2016	307.23	10/05/2016	0029085E16	349	16/01/2018	16.60	09/07/2016	8	548	556
MUNDIPHARMA PHARMACEUTICALS SR	03859880969	VIII162382	29/04/2016	621.20	10/05/2016	0029086E16	349	16/01/2018	14.08	09/07/2016	8	548	556

510

Ragione Sociale Forn	Partita Iva For	Numero Doc	Data Doc	Importo registrazione	Data Prot	Numero Prot	Numero mandato	Data trasmissione pagamento	Importo scadenza	Data Scadenza	gg Netti	gg Blocco	gg Totali
KOS CARE S.R.L. (EX IST. RIAB.	01148190547	582/1	30/04/2016	10.104,60	17/05/2016	0030424E16	1201	01/02/2018	1.515,69	16/07/2016	2	563	565
STATIC DI PESCARA SRL	00275930683	1404	06/05/2016	56.079,00	18/05/2016	0030792E16	436	17/01/2018	14.090,01	17/07/2016	6	543	549
STATIC DI PESCARA SRL	00275930683	1404	06/05/2016	56.079,00	18/05/2016	0030792E16	436	17/01/2018	40,67	17/07/2016	6	543	549
STATIC DI PESCARA SRL	00275930683	1404	06/05/2016	56.079,00	18/05/2016	0030792E16	436	17/01/2018	4.341,88	17/07/2016	6	543	549
CONGREG. PICCOLE SUORE MISSIONA	00413630062	A183	31/03/2016	3.007,45	25/05/2016	0032461E16	3136	16/03/2018	3.007,45	24/07/2016	4	596	600
MUNDIPHARMA PHARMACEUTICALS SR	03859880969	VH1162834	31/05/2016	614,46	13/06/2016	0035087E16	349	16/01/2018	33,21	12/08/2016	8	514	522
A.N.F.A.S. ONLUS CONERO	02132970423	FATTPA 46_16	31/05/2016	1.677,41	14/06/2016	0035510E16	2614	28/02/2018	251,61	13/08/2016	1	563	564
STATIC DI PESCARA SRL	00275930683	1723	03/06/2016	55.886,46	20/06/2016	0037335E16	436	17/01/2018	12.993,76	19/08/2016	6	510	516
STATIC DI PESCARA SRL	00275930683	1723	03/06/2016	55.886,46	20/06/2016	0037335E16	436	17/01/2018	65,37	19/08/2016	6	510	516
STATIC DI PESCARA SRL	00275930683	1723	03/06/2016	55.886,46	20/06/2016	0037335E16	436	17/01/2018	4.851,69	19/08/2016	6	510	516
OLIVETTI SPA	02298700010	0000012164	26/05/2016	4.728,84	16/06/2016	0036755E16	1349	06/02/2018	3.876,10	15/08/2016	8	532	540
OLIVETTI SPA	02298700010	763/1	31/05/2016	10.441,42	27/06/2016	0038375E16	1201	01/02/2018	1.566,21	26/08/2016	2	522	524
KOS CARE S.R.L. (EX IST. RIAB.	01148190547	VH1163104	10/06/2016	614,46	28/06/2016	0038983E16	349	16/01/2018	33,21	27/08/2016	8	499	507
MUNDIPHARMA PHARMACEUTICALS SR	03859880969	A249	30/06/2016	2.910,50	29/06/2016	0039784E16	3136	16/03/2018	2.910,50	28/08/2016	4	561	565
CONGREG. PICCOLE SUORE MISSIONA	00413630062	A308	31/05/2016	3.007,45	29/06/2016	0039787E16	3136	16/03/2018	3.007,45	28/08/2016	4	561	565
CONGREG. PICCOLE SUORE MISSIONA	00413630062	0000013536	17/06/2016	3.441,38	28/06/2016	0039012E16	1349	06/02/2018	2.820,80	27/08/2016	8	520	528
OLIVETTI SPA	02298700010	1995	04/07/2016	52.853,74	07/07/2016	0042115E16	436	17/01/2018	10.400,98	05/09/2016	6	493	499
STATIC DI PESCARA SRL	00275930683	1995	04/07/2016	52.853,74	07/07/2016	0042115E16	436	17/01/2018	5,32	05/09/2016	6	493	499
STATIC DI PESCARA SRL	00275930683	1995	04/07/2016	52.853,74	07/07/2016	0042115E16	436	17/01/2018	4.794,85	05/09/2016	6	493	499
STATIC DI PESCARA SRL	01148190547	1020/1	30/06/2016	273,50	13/07/2016	0043438E16	1201	01/02/2018	136,75	11/09/2016	2	506	508
KOS CARE S.R.L. (EX IST. RIAB.	01148190547	951/1	30/06/2016	10.104,60	13/07/2016	0043439E16	1201	01/02/2018	1.515,69	11/09/2016	2	535	536
KOS CARE S.R.L. (EX IST. RIAB.	01148190547	FATTPA 54_16	30/06/2016	1.623,30	12/07/2016	0043988E16	2614	28/02/2018	243,49	10/09/2016	1	535	536
A.N.F.A.S. ONLUS CONERO	04114400163	160448	20/07/2016	87,40	22/07/2016	0045339E16	3121	14/03/2018	87,40	20/09/2016	2	538	540
AGENZIA DI TUTELA DELLA SALUTE	02298700010	0000015252	13/07/2016	3.441,38	21/07/2016	0045079E16	1349	06/02/2018	2.820,80	19/09/2016	8	497	505
OLIVETTI SPA	02298700010	0000015254	13/07/2016	38.278,79	21/07/2016	0045085E16	1349	06/02/2018	31.376,06	19/09/2016	8	497	505
OLIVETTI SPA	12971700153	0128343	21/07/2016	11.638,80	25/07/2016	0045546E16	179	15/01/2018	9.540,00	23/09/2016	19	460	479
3M ITALIA S.P.A.	00413630062	A367	01/07/2016	1.079,26	02/08/2016	0047057E16	3136	16/03/2018	2.910,50	23/09/2016	4	535	539
CONGREG. PICCOLE SUORE MISSIONA	09238800156	02132970423	01/07/2016	1.079,26	02/08/2016	0047374E16	850	28/02/2018	884,64	27/09/2016	8	476	484
MEDTRONIC ITALIA SPA	02132970423	FATTPA 62_16	01/08/2016	1.677,41	29/07/2016	0047374E16	2614	28/02/2018	251,61	01/10/2016	1	514	515
A.N.F.A.S. ONLUS CONERO	01148190547	1106/1	31/07/2016	12.889,36	16/08/2016	0050365E16	1201	01/02/2018	1.904,11	15/10/2016	341	133	474
KOS CARE S.R.L. (EX IST. RIAB.	01148190547	1107/1	31/07/2016	10.273,01	16/08/2016	0050366E16	1201	01/02/2018	1.540,95	15/10/2016	2	472	474
KOS CARE S.R.L. (EX IST. RIAB.	01148190547	1199/1	31/07/2016	601,70	16/08/2016	0050368E16	1201	01/02/2018	136,87	15/10/2016	341	133	474
STATIC DI PESCARA SRL	00275930683	2230	03/08/2016	36.597,97	12/08/2016	0050084E16	436	17/01/2018	4.131,13	11/10/2016	6	457	463
STATIC DI PESCARA SRL	00275930683	2230	03/08/2016	36.597,97	12/08/2016	0050084E16	436	17/01/2018	115,93	11/10/2016	6	457	463
STATIC DI PESCARA SRL	00275930683	2230	03/08/2016	36.597,97	12/08/2016	0050084E16	436	17/01/2018	2.244,79	11/10/2016	6	457	463
STATIC DI PESCARA SRL	00275930683	2230	03/08/2016	36.597,97	12/08/2016	0050084E16	436	17/01/2018	2.820,80	23/10/2016	8	463	471
OLIVETTI SPA	02298700010	0000017586	22/08/2016	3.441,38	24/08/2016	0051418E16	1349	06/02/2018	251,61	01/11/2016	1	483	484
A.N.F.A.S. ONLUS CONERO	02132970423	FATTPA 75_16	02/09/2016	1.677,41	02/09/2016	0052793E16	2614	28/02/2018	2.050,58	13/11/2016	312	133	445
KOS CARE S.R.L. (EX IST. RIAB.	01148190547	1269/1	31/08/2016	13.182,30	14/09/2016	0054839E16	1201	01/02/2018	783,11	13/11/2016	2	443	445
KOS CARE S.R.L. (EX IST. RIAB.	01148190547	1270/1	31/08/2016	5.220,71	14/09/2016	0054842E16	1201	01/02/2018	2.872,30	15/10/2016	6	422	428
STATIC DI PESCARA SRL	00275930683	2396	13/09/2016	23.792,99	16/09/2016	0055837E16	436	17/01/2018	53,89	15/11/2016	6	422	428
STATIC DI PESCARA SRL	00275930683	2396	13/09/2016	23.792,99	16/09/2016	0055837E16	436	17/01/2018	1.460,15	15/11/2016	6	422	428
STATIC DI PESCARA SRL	00275930683	2396	13/09/2016	23.792,99	16/09/2016	0055837E16	436	17/01/2018	2.820,80	28/11/2016	8	427	435
OLIVETTI SPA	02298700010	0000019299	23/09/2016	3.441,38	29/09/2016	0057766E16	1349	06/02/2018	243,49	03/12/2016	1	451	452
A.N.F.A.S. ONLUS CONERO	02132970423	FATTPA 83_16	31/07/2016	1.623,30	04/10/2016	0058922E16	2614	28/02/2018	3.007,45	05/12/2016	4	462	466
CONGREG. PICCOLE SUORE MISSIONA	00413630062	A429	30/09/2016	3.007,45	06/10/2016	0059095E16	3136	16/03/2018	3.007,45	05/12/2016	4	462	466
KOS CARE S.R.L. (EX IST. RIAB.	01148190547	1438/1	11/10/2016	48.664,61	18/10/2016	0061811E16	436	17/01/2018	757,84	12/12/2016	2	414	416
STATIC DI PESCARA SRL	00275930683	2599	11/10/2016	48.664,61	18/10/2016	0061811E16	436	17/01/2018	8.630,88	17/12/2016	6	390	396
STATIC DI PESCARA SRL	00275930683	2599	11/10/2016	48.664,61	18/10/2016	0061811E16	436	17/01/2018	59,36	17/12/2016	6	390	396
STATIC DI PESCARA SRL	00275930683	2599	11/10/2016	48.664,61	18/10/2016	0061811E16	436	17/01/2018	3.219,73	17/12/2016	6	390	396
STATIC DI PESCARA SRL	00275930683	2599	11/10/2016	48.664,61	18/10/2016	0061811E16	436	17/01/2018	3.007,45	23/12/2016	4	444	448
CONGREG. PICCOLE SUORE MISSIONA	00413630062	A490	31/08/2016	3.441,38	31/10/2016	0064625E16	1349	06/02/2018	2.820,80	30/12/2016	8	395	403
OLIVETTI SPA	02298700010	0000021861	26/10/2016	1.677,41	03/11/2016	0065210E16	2614	28/02/2018	251,61	02/01/2017	1	421	422
A.N.F.A.S. ONLUS CONERO	02132970423	FATTPA 92_16	31/10/2016	5.220,71	11/11/2016	0067108E16	1201	01/02/2018	783,11	10/01/2017	2	385	387
KOS CARE S.R.L. (EX IST. RIAB.	01148190547	1701/1	31/10/2016	39.255,35	23/11/2016	0069715E16	436	17/01/2018	58,32	22/01/2017	6	354	360
STATIC DI PESCARA SRL	00275930683	3025	15/11/2016	39.255,35	23/11/2016	0069715E16	436	17/01/2018	130,89	22/01/2017	6	354	360
STATIC DI PESCARA SRL	00275930683	3025	15/11/2016	39.255,35	23/11/2016	0069715E16	436	17/01/2018	1.546,55	22/01/2017	6	354	360
STATIC DI PESCARA SRL	00275930683	3025	15/11/2016	39.255,35	23/11/2016	0069715E16	436	17/01/2018	4.919,91	22/01/2017	6	354	360
STATIC DI PESCARA SRL	02298700010	0000023921	25/11/2016	3.441,38	01/12/2016	0071003E16	1349	06/02/2018	2.820,80	30/01/2017	8	364	372

Ragione Sociale Forra	Partita Iva Forra	Numero Doc	Data Doc	Importo registrazione	Data Prot	Numero Prot	Numero mandato	Data trasmissione pagamento	Importo scadenza	Data Scadenza	GG Netti	GG Blocco	GG Totale
CONGREG PICCOLE SUORE MISSIONA	00413630062	A552	30/09/2016	2.910,30	02/12/2016	0071335E16	3136	16/03/2018	2.910,50	31/01/2017	4	405	409
DATA 4 SRL	03884530266	000227/PA	28/11/2016	9.259,80	02/12/2016	0071334E16	2054	16/02/2018	7.590,00	31/01/2017	2	379	381
A.N.F.F.A.S. ONLUS CONERO	02132970423	FATT/PA 102 16	30/11/2016	1.623,30	06/12/2016	0071861E16	2614	28/02/2018	243,49	04/02/2017	1	388	389
DATA 4 SRL	03884530266	000241/PA	30/11/2016	13.420,00	07/12/2016	0072016E16	2052	16/02/2018	11.000,00	05/02/2017	2	374	376
INSTRUMENTATION LABORATORY SPA	02368591208	8100042405	15/12/2016	24.888,00	19/12/2016	0074270 16	402	16/01/2018	20.400,00	17/02/2017	7	326	333
OLIVETTI SPA	02298700010	0000025869	16/12/2016	3.441,38	19/12/2016	0074070 16	1349	06/03/2018	2.820,80	17/02/2017	8	346	354
FONDAZ. I.R.C.C.S. CA' GRANDA	04724150968	ESEL 365	09/12/2016	731,00	21/12/2016	0075453 16	175	15/01/2018	731,00	19/02/2017	26	304	330
KOS CARE S.R.L. (EX IST. RIAB.	01148190547	1880/1	30/11/2016	5.052,30	19/12/2016	0074027 16	1201	17/01/2018	757,84	17/02/2017	2	347	349
STATIC DI PESCARA SRL	00275930683	3628	15/12/2016	32.591,82	29/12/2016	0077020 16	436	17/01/2018	239,89	27/02/2017	6	318	324
STATIC DI PESCARA SRL	00275930683	3628	15/12/2016	32.591,82	29/12/2016	0077020 16	436	17/01/2018	32,50	27/02/2017	6	318	324
STATIC DI PESCARA SRL	00275930683	3628	15/12/2016	32.591,82	29/12/2016	0077020 16	436	17/01/2018	3.007,45	27/02/2017	6	318	324
CONGREG.PICCOLE SUORE MISSIONA	00413630062	A613	31/10/2016	3.007,45	02/01/2017	0000101 17	3136	16/03/2018	3.007,45	03/03/2017	378	0	353
A.N.F.F.A.S. ONLUS CONERO	02132970423	FATT/PA 112 16	31/12/2016	1.677,41	11/01/2017	0001053 17	2614	28/02/2018	251,61	12/03/2017	353	0	378
CONGREG.PICCOLE SUORE MISSIONA	00413630062	A671	30/11/2016	2.910,50	16/01/2017	0003421 17	1201	16/03/2018	2.910,50	17/03/2017	364	0	364
KOS CARE S.R.L. (EX IST. RIAB.	01148190547	2083/1	31/12/2016	3.199,79	23/01/2017	0003421 17	1201	16/03/2018	2.910,50	17/03/2017	364	0	364
CONGREG.PICCOLE SUORE MISSIONA	00413630062	A746	31/12/2016	3.007,45	27/01/2017	0004701 17	1201	16/03/2018	479,97	24/03/2017	314	0	314
3M ITALIA S.P.A.	12971700153	0012786	26/01/2017	11.638,80	30/01/2017	0004958 17	179	15/01/2018	9.540,00	31/03/2017	290	0	290
OLIVETTI SPA	02298700010	0000002265	30/01/2017	3.441,38	01/02/2017	0005888 17	1349	06/02/2018	2.820,80	02/04/2017	310	0	310
FARMACIA DELLO STADIO DE BENEDE	01207920685	1 7 PA	30/01/2017	94,16	01/02/2017	0005803 17	3197	16/03/2018	85,60	02/04/2017	348	0	348
INVESTIMENTI CERESIO SRL	12217450159	F.00012/PA	31/01/2017	8.651,00	02/02/2017	0006271 17	3469	23/03/2018	1.297,65	03/04/2017	354	0	354
ASL I AVEZZANO-SULMONA-L'AQUIL	01792410662	A/2017/35	30/01/2017	115.502,00	01/02/2017	0006054 17	559	18/01/2018	115.502,00	02/04/2017	291	0	291
RESIDENZE ANNI AZZURRI S.R.L.	09736360158	5/SM	31/01/2017	1.905,60	06/02/2017	0006979 17	3375	20/03/2018	285,84	07/04/2017	347	0	347
WOLTERS KLUWER ITALIA SRL EX I	02049790152	0052503653	24/01/2017	8.747,25	07/02/2017	0007260 17	322	15/02/2018	7.169,88	08/04/2017	282	0	282
LA GOCCIA SOC.COOP.SOCIALE	01350810543	01	31/01/2017	21.832,93	09/02/2017	0007829 17	1857	15/02/2018	3.148,98	10/04/2017	311	0	311
CONSORZIO GRUPPO ATQ	01959880681	3/E	31/01/2017	45.873,04	09/02/2017	0007727 17	3644	27/03/2018	6.565,29	10/04/2017	351	0	351
CONSORZIO GRUPPO ATQ	01959880681	3/E	31/01/2017	45.873,04	09/02/2017	0007727 17	3644	27/03/2018	1.081,45	10/04/2017	351	0	351
CONSORZIO GRUPPO ATQ	01959880681	3/E	31/01/2017	45.873,04	09/02/2017	0007727 17	3644	27/03/2018	57,04	10/04/2017	351	0	351
ABITARE IL TEMPO SRL	01590980429	1/5	31/01/2017	7.000,00	13/02/2017	0008516 17	3456	22/03/2018	1.050,00	14/04/2017	342	0	342
ITALIAN HOSPITAL GROUP	06703461001	21/V1	31/01/2017	4.001,00	10/02/2017	0008306 17	1738	12/02/2018	600,15	11/04/2017	307	0	307
GNOSIS S.C.R.L.	03919071005	FATT/PA 2 17	09/02/2017	9.259,17	10/02/2017	0008287 17	1856	15/02/2018	1.322,74	11/04/2017	310	0	310
KOS CARE S.R.L. (EX IST. RIAB	01148190547	58/1	31/01/2017	4.883,89	15/02/2017	0009367 17	1201	01/02/2018	732,58	16/04/2017	291	0	291
SERENI ORIZZONTI I SRL	02833470310	272/9	31/01/2017	35.404,00	20/02/2017	0010373 17	3386	20/03/2018	5.310,60	21/04/2017	333	0	333
SERENITY HOUSE EAGLES SRL CASA	01382420410	45/E	31/01/2017	9.740,80	20/02/2017	0010374 17	3388	20/03/2018	1.461,12	21/04/2017	333	0	333
ATIENA SRL	02232060414	92/E	31/01/2017	51.107,60	20/02/2017	0010281 17	3385	20/03/2018	7.666,14	21/04/2017	333	0	333
LIFECARE S.R.L.	03435870286	V40000002	15/02/2017	35.042,76	22/02/2017	0010899 17	1732	12/02/2018	3.519,30	23/04/2017	295	0	295
LIFECARE S.R.L.	03435870286	V40000002	15/02/2017	35.042,76	22/02/2017	0010899 17	1732	12/02/2018	21.895,74	23/04/2017	295	0	295
OLIVETTI SPA	02298700010	0000004392	24/02/2017	3.271,00	27/02/2017	0011982 17	1349	06/02/2018	2.681,15	28/04/2017	284	0	284
INVESTIMENTI CERESIO SRL	12217450159	F.00060/PA	28/02/2017	1.955,00	02/03/2017	0012968 17	3469	23/03/2018	1.172,10	01/05/2017	326	0	326
INVESTIMENTI CERESIO SRL	12217450159	F.00061/PA	01/03/2017	8.363,12	02/03/2017	0012968 17	3469	23/03/2018	293,25	01/05/2017	326	0	326
GNOSIS S.C.R.L.	03919071005	8/5	31/01/2017	3.999,00	02/03/2017	0013142 17	1856	15/02/2018	1.194,73	01/05/2017	290	0	290
SOGEPi S.R.L.	00351140603	8/5	31/01/2017	3.999,00	02/03/2017	0013142 17	1856	15/02/2018	599,85	01/05/2017	287	0	287
SOGEPi S.R.L.	00351140603	9/5	31/01/2017	3.999,00	02/03/2017	0013143 17	1736	12/02/2018	599,85	01/05/2017	287	0	287
PROIETTI TECH	00944980440	416	20/02/2017	1.750,00	02/03/2017	0013143 17	1736	12/02/2018	599,85	01/05/2017	287	0	287
AZ. OSPEDAL. OSPEDALI RIUNITI MA	0243930416	FATT. ELE/2017/10	28/02/2017	814,00	02/03/2017	0013080 17	1103	31/01/2018	1.434,43	01/05/2017	275	0	275
RESIDENZE ANNI AZZURRI S.R.L.	09736360158	25/SM	28/02/2017	2.540,80	08/03/2017	0014720 17	2918	12/03/2018	814,00	01/05/2017	315	0	315
KOS CARE S.R.L. (EX IST. RIAB	01148190547	238 1	28/02/2017	4.715,48	10/03/2017	0015419 17	3375	02/03/2018	381,12	07/05/2017	317	0	317
ITALIAN HOSPITAL GROUP	06703461001	174 V1	28/02/2017	3.614,00	10/03/2017	0015419 17	1201	01/02/2018	707,32	09/05/2017	268	0	268
LA GOCCIA SOC COOP SOCIALE	01350810543	4/4	28/02/2017	19.720,06	13/03/2017	0015744 17	1857	15/02/2018	542,10	09/05/2017	279	0	279
SERVIZI C.E.C. SRL	03344360163	FATT/PA 4 17	13/03/2017	2.000,00	16/03/2017	0016617 17	596	18/01/2018	2.844,24	12/05/2017	248	0	248
LIFECARE S.R.L.	03435870286	V40000003	10/03/2017	42.250,32	15/03/2017	0016273 17	1732	12/02/2018	2.000,00	15/05/2017	248	0	248
LIFECARE S.R.L.	03435870286	V40000003	10/03/2017	42.250,32	15/03/2017	0016273 17	1732	12/02/2018	21.560,22	14/05/2017	274	0	274
LIFECARE S.R.L.	03435870286	V40000003	10/03/2017	42.250,32	15/03/2017	0016273 17	1732	12/02/2018	2.996,71	14/05/2017	274	0	274
ABITARE IL TEMPO SRL	01590980429	12/5	28/02/2017	7.000,00	17/03/2017	0016775 17	3456	22/03/2018	1.050,00	16/05/2017	310	0	310
SOGEPi S.R.L.	00351140603	18 S	28/02/2017	3.612,00	20/03/2017	0017385 17	1736	12/02/2018	541,80	19/05/2017	269	0	269
SOGEPi S.R.L.	00351140603	19 S	28/02/2017	3.612,00	20/03/2017	0017386 17	1736	12/02/2018	541,80	19/05/2017	269	0	269
ATIENA SRL	02232060414	205 E	28/02/2017	48.890,00	20/03/2017	0017113 17	3385	20/03/2018	7.333,50	19/05/2017	305	0	305
SERENI ORIZZONTI I SRL	02833470301	778 9	28/02/2017	31.978,00	20/03/2017	0017380 17	3386	20/03/2018	4.796,70	19/05/2017	305	0	305

521

522

Ragione Sociale Forra	Partita Iva Forra	Numero Doc	Data Doc	Importo registrazione	Data Prot	Numero Prot	Numero mandato	Data trasmissione mandamento	Importo scadenza	Data Scadenza	EE Netto	EE Blocco	EE Totale
SERENITY HOUSE EAGLES SRL CASA	0138242010	98/E	28/02/2017	6.274,00	20/03/2017	0017381/17	3388	20/03/2018	941,10	19/05/2017	305	0	305
COOPERATIVA ARL RAYMOND GLEDIII	05910831006	26	28/02/2017	903,00	20/03/2017	0017163/17	1737	12/02/2018	135,45	26/09/2017	269	0	269
DI SIMONE LUCIANO & C SNC STAZ	00418480687	04/1	31/01/2017	76,86	30/03/2017	0019531/17	892	24/01/2018	63,00	29/05/2017	240	0	240
DI SIMONE LUCIANO & C SNC STAZ	00418480687	04/2	28/02/2017	113,46	30/03/2017	0019532/17	892	24/01/2018	93,00	29/05/2017	240	0	240
DI SIMONE LUCIANO & C SNC STAZ	00418480687	04/4	23/03/2017	73,20	30/03/2017	0019533/17	892	24/01/2018	60,00	29/05/2017	240	0	240
CONGREG.PICCOLE SUORE MISSIONA	00413630062	A53	31/01/2017	3.007,45	30/03/2017	0019528/17	3130	16/03/2018	3.007,45	29/05/2017	291	0	291
OLIVETTI SPA	02298700010	0000006512	29/03/2017	3.271,00	03/04/2017	0020299/17	1349	06/02/2018	2.681,15	02/06/2017	249	0	249
GNOSIS S.C.R.L.	03919071005	FATTPA 5 17	04/04/2017	9.259,17	05/04/2017	0020841/17	1856	15/02/2018	1.322,74	04/06/2017	256	0	256
INVESTIMENTI CERESIO SRL	12217450159	F.00105 PA	31/03/2017	8.651,00	05/04/2017	0020855/17	3469	23/03/2018	1.297,65	04/06/2017	292	0	292
INVESTIMENTI CERESIO SRL	12217450159	F.00106 PA	31/03/2017	8.651,00	05/04/2017	0020856/17	3469	23/03/2018	1.297,65	04/06/2017	292	0	292
TERME DI POPOLI S.R.L.	01125990687	2017-P-0000006	31/03/2017	2.448,66	07/04/2017	0021687/17	934	25/01/2018	359,93	06/06/2017	233	0	233
TERME DI POPOLI S.R.L.	01125990687	2017-P-0000006	31/03/2017	2.448,66	07/04/2017	0021687/17	934	25/01/2018	374,67	06/06/2017	233	0	233
SERENITY HOUSE EAGLES SRL CASA	0138242010	158/E	31/03/2017	6.946,00	13/04/2017	0022153/17	1736	20/03/2018	1.041,90	12/06/2017	281	0	281
SOGIPI S.R.L.	00351140603	26 S	31/03/2017	3.999,00	13/04/2017	0022153/17	1736	20/03/2018	599,85	12/06/2017	245	0	245
SOGIPI S.R.L.	00351140603	27 S	31/03/2017	3.999,00	13/04/2017	0022154/17	1736	20/03/2018	599,85	12/06/2017	245	0	245
LA GOCCIA SOC.COOP.SOCIALE	01350810543	28	31/03/2017	21.832,93	13/04/2017	0022707/17	1857	15/02/2018	783,11	12/06/2017	234	0	234
KOS CARE S.R.L. (EX IST. RIAB.	01148190547	416/1	31/03/2017	5.220,71	13/04/2017	0022707/17	1857	15/02/2018	783,11	12/06/2017	234	0	234
COOPERATIVA ARL RAYMOND GLEDIII	05910831006	48	31/03/2017	4.198,95	13/04/2017	0023419/17	1737	12/02/2018	599,85	12/06/2017	245	0	245
SERENI ORIZZONTI I SRL	02833470101	1308/9	31/03/2017	35.204,20	14/04/2017	0023659/17	3386	20/03/2018	5.280,63	13/06/2017	280	0	280
ITALIAN HOSPITAL GROUP	06703461001	2017/1447/V1	31/03/2017	4.001,00	13/04/2017	0023675/17	1738	22/02/2018	600,15	12/06/2017	245	0	245
ABITARE IL TEMPO SRL	01590980429	24 S	31/03/2017	7.750,00	18/04/2017	0023699/17	3456	20/03/2018	1.162,50	17/06/2017	278	0	278
ATENA SRL	02232060414	325 E	31/03/2017	53.945,20	18/04/2017	0023699/17	3456	20/03/2018	3.694,80	25/06/2017	268	0	268
LIFECARE S.R.L.	03435870286	V40000004	06/04/2017	42.799,38	13/04/2017	0022712/17	1732	12/02/2018	2.200,59	12/06/2017	245	0	245
LIFECARE S.R.L.	03435870286	V40000004	06/04/2017	42.799,38	13/04/2017	0022712/17	1732	12/02/2018	2.200,59	12/06/2017	245	0	245
LIFECARE S.R.L.	03435870286	V40000004	06/04/2017	42.799,38	13/04/2017	0022712/17	1732	12/02/2018	4.073,44	12/06/2017	245	0	245
CONGREG.PICCOLE SUORE MISSIONA	00413630062	A117	28/02/2017	2.716,60	21/04/2017	0024671/17	3130	16/03/2018	2.716,60	20/06/2017	269	0	269
AZIENDA U.S.L. TERAMO	00115590671	2017/139/PA	18/04/2017	1.212,01	26/04/2017	0024990/17	3333	20/03/2018	1.212,01	25/06/2017	268	0	268
AZIENDA U.S.L. TERAMO	00115590671	2017/140/PA	18/04/2017	3.694,80	26/04/2017	0024991/17	3330	20/03/2018	3.694,80	25/06/2017	268	0	268
FONDAZ. I.R.C.C.S. CA' GRANDA	04724150968	NCESEL 105	27/04/2017	731,00	27/04/2017	0025561/17	175	15/01/2018	731,00	26/06/2017	203	0	203
GIUNTI O.S. PSYCHOMETRICS SRL	00421250481	2017401710	27/04/2017	24,40	02/05/2017	0026121/17	3492	23/03/2018	20,00	01/07/2017	265	0	265
GIUNTI O.S. PSYCHOMETRICS SRL	00421250481	0000008313	27/04/2017	24,40	02/05/2017	0026121/17	3492	23/03/2018	2.681,15	27/06/2017	224	0	224
OLIVETTI SPA	02298700010	62/SM	26/04/2017	3.271,00	28/04/2017	0025876/17	1349	06/02/2018	2.681,15	27/06/2017	224	0	224
RESIDENZE ANNI AZZURRI S.R.L.	09736360158	F.00150 PA	30/04/2017	2.540,80	05/05/2017	0026739/17	3375	23/03/2018	381,12	04/07/2017	264	0	264
INVESTIMENTI CERESIO SRL	12217450159	F.00151 PA	30/04/2017	8.372,00	03/05/2017	0026574/17	3469	23/03/2018	1.255,80	02/07/2017	264	0	264
INVESTIMENTI CERESIO SRL	12217450159	F.00152 PA	30/04/2017	8.372,00	03/05/2017	0026575/17	3469	23/03/2018	1.255,80	02/07/2017	264	0	264
INVESTIMENTI CERESIO SRL	12217450159	FATTPA 7 17	03/05/2017	7.814,00	03/05/2017	0026575/17	3469	23/03/2018	1.172,10	02/07/2017	227	0	227
GNOSIS S.C.R.L.	03919071005	FATTPA 7 17	03/05/2017	8.960,49	04/05/2017	0026898/17	1856	15/02/2018	1.280,07	03/07/2017	219	0	219
SIEMENS HEALTHCARE S.R.L.	12268050155	9570001562	28/04/2017	44.652,00	05/05/2017	0027352/17	1532	08/02/2018	36.600,00	04/07/2017	219	0	219
SIEMENS HEALTHCARE S.R.L.	12268050155	9570001564	28/04/2017	24.400,00	05/05/2017	0027353/17	1533	08/02/2018	20.000,00	04/07/2017	219	0	219
SIEMENS HEALTHCARE S.R.L.	12268050155	9570001566	28/04/2017	13.420,00	05/05/2017	0027354/17	1534	08/02/2018	11.000,00	04/07/2017	219	0	219
ABITARE IL TEMPO SRL	01590980429	36/5	30/04/2017	6.750,00	09/05/2017	0027791/17	3456	22/03/2018	1.012,50	08/07/2017	257	0	257
SOFTNET SRL	03044750366	3/2017	30/04/2017	1.098,00	09/05/2017	0028086/17	420	17/01/2018	900,00	08/07/2017	193	0	193
ITALIAN HOSPITAL GROUP	06703461001	2017/2026/V1	30/04/2017	3.872,00	10/05/2017	0028688/17	1738	12/02/2018	580,80	09/07/2017	218	0	218
KOS CARE S.R.L. (EX IST. RIAB.	01148190547	598/1	30/04/2017	3.031,38	10/05/2017	0028671/17	1201	01/02/2018	454,71	09/07/2017	207	0	207
LA GOCCIA SOC.COOP.SOCIALE	01350810543	42	30/04/2017	21.128,64	11/05/2017	0028644/17	1857	15/02/2018	3.047,40	10/07/2017	220	0	220
TERME DI POPOLI S.R.L.	01125990687	2017-P-0000013	30/04/2017	6.324,12	12/05/2017	0029033/17	934	25/01/2018	938,68	11/07/2017	198	0	198
TERME DI POPOLI S.R.L.	01125990687	2017-P-0000013	30/04/2017	6.324,12	12/05/2017	0029033/17	934	25/01/2018	938,68	11/07/2017	198	0	198
LIFECARE S.R.L.	03435870286	V40000005	12/05/2017	46.301,65	15/05/2017	0029259/17	1732	12/02/2018	26.746,91	14/07/2017	213	0	213
LIFECARE S.R.L.	03435870286	V40000005	12/05/2017	46.301,65	15/05/2017	0029259/17	1732	12/02/2018	4.627,57	14/07/2017	213	0	213
LIFECARE S.R.L.	03435870286	V40000005	12/05/2017	46.301,65	15/05/2017	0029259/17	1732	12/02/2018	48,15	14/07/2017	213	0	213
LIFECARE S.R.L.	03435870286	V40000005	12/05/2017	46.301,65	15/05/2017	0029259/17	1732	12/02/2018	118,00	14/07/2017	181	0	181
ENEL ENERGIA SPA	06655971007	004800632823	10/05/2017	118,00	15/05/2017	0029194/17	104	11/01/2018	118,00	14/07/2017	181	0	181
ENEL ENERGIA SPA	06655971007	004800632824	10/05/2017	223,00	15/05/2017	0029195/17	104	11/01/2018	223,00	14/07/2017	249	0	249
SERENI ORIZZONTI I SRL	02833470301	1656/9	30/04/2017	34.128,80	15/05/2017	0029326/17	3386	20/03/2018	5.119,32	14/07/2017	249	0	249
SYNERGO CASA DI CURA PRIVATA P	00062520689	45/1	08/05/2017	333.156,14	16/05/2017	0029650/17	550	18/01/2018	49.973,42	15/07/2017	187	0	187
SYNERGO CASA DI CURA PRIVATA P	00062520689	48/1	15/05/2017	1.022.119,40	16/05/2017	0029652/17	550	18/01/2018	153.317,93	15/07/2017	187	0	187
SYNERGO CASA DI CURA PRIVATA P	00062520689	49/1	15/05/2017	767.113,56	16/05/2017	0029653/17	550	18/01/2018	18.272,03	15/07/2017	187	0	187
SYNERGO CASA DI CURA PRIVATA P	00062520689	50/1	15/05/2017	767.113,56	16/05/2017	0029654/17	550	18/01/2018	115.067,57	15/07/2017	187	0	187
SYNERGO CASA DI CURA PRIVATA P	00062520689	51/1	15/05/2017	191.413,50	16/05/2017	0029655/17	550	18/01/2018	28.712,02	15/07/2017	187	0	187
SYNERGO CASA DI CURA PRIVATA P	00062520689	52/1	15/05/2017	427.067,33	16/05/2017	0029656/17	550	18/01/2018	64.060,10	15/07/2017	187	0	187

Ragione Sociale Forn	Partita Iva Forn	Numero Doc	Data Doc	Importo registrazione	Data Prot	Numero Prot	Numero mandato	Data trasmissione pagamento	Importo scadenza	Data Scadenza	ES Netti	ES Blocco	ES Totali
SERENITY HOUSE EAGLES SRL CASA	01382420410	218/E	30/04/2017	6.722,00	17/05/2017	0029925/17	3388	20/03/2018	1.008,30	16/07/2017	247	0	247
ENEL ENERGIA SPA	06655971007	0048800704228	17/05/2017	148,00	18/05/2017	0030114/17	104	11/01/2018	148,00	17/07/2017	178	0	178
CONGREG PICCOLE SUORE MISSIONA	004113630062	A176	31/03/2017	3.007,45	19/05/2017	0030358/17	3130	16/03/2018	3.007,45	18/07/2017	241	0	241
ATENA SRL	023232060414	438E	30/04/2017	50.734,80	19/05/2017	0030336/17	3385	20/03/2018	7.610,22	18/07/2017	245	0	245
ENEL ENERGIA SPA	06655971007	0048800710022	19/05/2017	598,00	23/05/2017	0030698/17	104	11/01/2018	598,00	21/07/2017	174	0	174
FARMACIA MIGNELLA DOTT.ROBERTO	00250700689	22E	25/05/2017	49,36	26/05/2017	0031821/17	1224	01/02/2018	45,62	25/07/2017	191	0	191
FARMACIA MIGNELLA DOTT.ROBERTO	00250700689	23E	25/05/2017	69,98	26/05/2017	0031822/17	1224	01/02/2018	64,08	25/07/2017	191	0	191
FARMACIA MIGNELLA DOTT.ROBERTO	00250700689	24E	25/05/2017	70,04	26/05/2017	0031823/17	1224	01/02/2018	64,60	25/07/2017	191	0	191
FARMACIA MIGNELLA DOTT.ROBERTO	00250700689	25E	25/05/2017	139,84	26/05/2017	0031824/17	1224	01/02/2018	127,48	25/07/2017	191	0	191
PROIETTI TECH	00944980440	972	30/04/2017	1.750,00	29/05/2017	0032119/17	1103	31/01/2018	1.434,43	28/07/2017	187	0	187
MEDIMATICA SRL	00857260673	191	19/05/2017	97,60	25/05/2017	0031571/17	2961	12/03/2018	80,00	24/07/2017	231	0	231
CPL CONCORDIA SOC COOP	00154950364	0017006097	24/05/2017	14.030,00	29/05/2017	0032035/17	2468	06/02/2018	11.500,00	28/07/2017	213	0	213
OLIVETTI SPA	02298700010	0000010109	29/05/2017	3.271,00	31/05/2017	0033274/17	1349	26/02/2018	2.681,15	30/07/2017	191	0	191
SAPIO LIFE SRL	02006400960	1614999	30/04/2017	1.197,66	05/06/2017	0033619/17	3494	23/03/2018	561,30	04/08/2017	231	0	231
SAPIO LIFE SRL	02006400960	1615001	30/04/2017	758,37	05/06/2017	0033621/17	2206	22/02/2018	729,30	04/08/2017	202	0	202
SAPIO LIFE SRL	02006400960	1615003	30/04/2017	579,28	05/06/2017	0033623/17	2208	22/02/2018	557,00	04/08/2017	202	0	202
INSTRUMENTATION LABORATORY SPA	02368591208	8100054974	01/06/2017	5.612,00	05/06/2017	0033509/17	3469	01/03/2018	4.600,00	04/08/2017	209	0	209
INVESTIMENTI CERESIO SRL	12217450159	F.00217 PA	31/05/2017	8.651,00	05/06/2017	0033510/17	3469	23/03/2018	1.297,65	04/08/2017	231	0	231
INVESTIMENTI CERESIO SRL	12217450159	F.00218 PA	31/05/2017	5.303,00	05/06/2017	0033511/17	3469	23/03/2018	795,45	04/08/2017	231	0	231
INVESTIMENTI CERESIO SRL	12217450159	F.00219 PA	31/05/2017	8.651,00	05/06/2017	0033512/17	3469	23/03/2018	1.297,65	04/08/2017	231	0	231
INVESTIMENTI CERESIO SRL	12217450159	F.00220 PA	31/05/2017	8.372,00	05/06/2017	0033513/17	3469	23/03/2018	1.297,65	04/08/2017	231	0	231
GNOSIS S.C.R.L.	03919071005	FATTPA 9 17	01/06/2017	9.259,17	05/06/2017	0033506/17	1856	15/02/2018	1.322,74	04/08/2017	195	0	195
TERNIE DI POPOLI S.R.L.	01125990687	2017-P-0000023	31/05/2017	16.571,19	05/06/2017	0033656/17	934	25/01/2018	84,20	04/08/2017	174	0	174
TERNIE DI POPOLI S.R.L.	01125990687	2017-P-0000023	31/05/2017	16.571,19	05/06/2017	0033656/17	934	25/01/2018	1.946,29	04/08/2017	174	0	174
TERNIE DI POPOLI S.R.L.	01125990687	2017-P-0000023	31/05/2017	16.571,19	05/06/2017	0033656/17	934	25/01/2018	2.940,87	04/08/2017	174	0	174
RESIDENZE ANNI AZZURRI S.R.L.	09730360158	83 SM	31/05/2017	4.922,80	06/06/2017	0033887/17	3375	20/03/2018	738,42	05/08/2017	227	0	227
COOPERATIVA ARL RAYMOND GLEDIII	05910831006	65	30/04/2017	2.438,10	06/06/2017	0033799/17	1737	12/02/2018	348,30	05/08/2017	191	0	191
COOPERATIVA ARL RAYMOND GLEDIII	05910831006	66	30/04/2017	2.438,10	06/06/2017	0033800/17	1737	12/02/2018	483,75	05/08/2017	191	0	191
INSTRUMENTATION LABORATORY SPA	02368591208	8100055247	06/06/2017	23.488,22	08/06/2017	0034528/17	2750	01/03/2018	19.252,64	07/08/2017	206	0	206
INSTRUMENTATION LABORATORY SPA	02368591208	8300000707	06/06/2017	24.888,00	08/06/2017	0034529/17	402	16/01/2018	20.400,00	07/08/2017	162	0	162
COOPERATIVA ARL RAYMOND GLEDIII	05910831006	87	31/05/2017	4.198,95	12/06/2017	0035363/17	1737	12/02/2018	599,85	11/08/2017	185	0	185
ITALIAN HOSPITAL GROUP	06703461001	2017/2153/V1	31/05/2017	4.001,00	07/06/2017	0034124/17	1738	12/02/2018	600,15	06/08/2017	190	0	190
LIFECARE S.R.L.	01350810543	58	31/05/2017	21.832,93	09/06/2017	0035094/17	1857	15/02/2018	3.148,98	08/08/2017	191	0	191
LIFECARE S.R.L.	03435870286	V400000006	12/06/2017	37.517,31	13/06/2017	0035827/17	1732	12/02/2018	23.612,18	12/08/2017	184	0	184
LIFECARE S.R.L.	03435870286	V400000006	12/06/2017	37.517,31	13/06/2017	0035827/17	1732	12/02/2018	4.540,21	12/08/2017	184	0	184
LIFECARE S.R.L.	03435870286	V400000006	12/06/2017	37.517,31	13/06/2017	0035827/17	1732	12/02/2018	154,77	12/08/2017	184	0	184
SOC ITALIANA DI MED.VETER.PREV	06950021003	3	15/05/2017	50,00	14/06/2017	0036104/17	1917	15/02/2018	50,00	13/08/2017	186	0	186
KOS CARE S.R.L. (EX IST. RIAB	01148190547	778 1	31/05/2017	5.220,71	14/06/2017	0036056/17	1201	01/02/2018	783,11	13/08/2017	172	0	172
SAPIO LIFE SRL	02006400960	1619036	31/05/2017	24,23	16/06/2017	0036797/17	2207	22/02/2018	23,30	15/08/2017	191	0	191
SAPIO LIFE SRL	02006400960	1619038	31/05/2017	1.301,49	16/06/2017	0036799/17	3494	23/03/2018	607,86	15/08/2017	220	0	220
SAPIO LIFE SRL	02006400960	1619040	31/05/2017	783,75	16/06/2017	0036801/17	2207	22/02/2018	753,61	15/08/2017	191	0	191
SAPIO LIFE SRL	02006400960	1619042	31/05/2017	648,67	16/06/2017	0036803/17	2208	22/02/2018	623,72	15/08/2017	191	0	191
SERVIZI OSPEDALIERI S.P.A. GRU	00615530672	7817002100	31/05/2017	4.920,77	16/06/2017	0036806/17	2747	01/03/2018	4.033,42	15/08/2017	198	0	198
SERVIZI OSPEDALIERI S.P.A. GRU	00615530672	7817002101	31/05/2017	4.920,77	16/06/2017	0036807/17	2747	01/03/2018	4.033,42	15/08/2017	198	0	198
SERVIZI OSPEDALIERI S.P.A. GRU	00615530672	7817002102	31/05/2017	4.865,09	16/06/2017	0036808/17	2747	01/03/2018	3.987,78	15/08/2017	198	0	198
SERVIZI OSPEDALIERI S.P.A. GRU	00615530672	7817002103	31/05/2017	4.865,09	16/06/2017	0036809/17	2747	01/03/2018	3.987,78	15/08/2017	198	0	198
SERVIZI OSPEDALIERI S.P.A. GRU	00615530672	7817002104	31/05/2017	4.865,09	16/06/2017	0036810/17	2747	01/03/2018	3.987,78	15/08/2017	198	0	198
SERVIZI OSPEDALIERI S.P.A. GRU	00615530672	7817002105	31/05/2017	4.252,60	16/06/2017	0036811/17	2747	01/03/2018	3.485,74	15/08/2017	198	0	198
SERVIZI OSPEDALIERI S.P.A. GRU	00615530672	7817002106	31/05/2017	97.203,09	16/06/2017	0036812/17	2747	01/03/2018	79.674,66	15/08/2017	198	0	198
ENEL ENERGIA SPA	06655971007	004880062755	13/06/2017	220,58	16/06/2017	0036642/17	104	11/01/2018	25,67	15/08/2017	149	0	149
ABITARE IL TEMPO SRL	01590980429	485/5	31/05/2017	5.062,50	16/06/2017	0036523/17	3456	22/03/2018	759,37	15/08/2017	219	0	219
SERENI ORIZZONTI I SRL	02833470301	2146 9	31/05/2017	35.404,00	19/06/2017	0037146/17	3386	20/03/2018	5.310,60	18/08/2017	214	0	214
SYNERGO CASA DI CURA PRIVATA P	00062520689	601	14/06/2017	364.551,10	19/06/2017	0037174/17	550	18/01/2018	7.781,95	18/08/2017	153	0	153
SYNERGO CASA DI CURA PRIVATA P	00062520689	601	14/06/2017	364.551,10	19/06/2017	0037174/17	550	18/01/2018	55.039,28	18/08/2017	153	0	153
SYNERGO CASA DI CURA PRIVATA P	00062520689	601	14/06/2017	364.551,10	19/06/2017	0037174/17	550	18/01/2018	35.729,18	18/08/2017	153	0	153
SYNERGO CASA DI CURA PRIVATA P	00062520689	611	15/06/2017	1.100.559,51	19/06/2017	0037175/17	550	18/01/2018	297.518,20	18/08/2017	153	0	153
SYNERGO CASA DI CURA PRIVATA P	00062520689	621	15/06/2017	191.107,18	19/06/2017	0037176/17	550	18/01/2018	51.662,69	18/08/2017	153	0	153
SYNERGO CASA DI CURA PRIVATA P	00062520689	631	15/06/2017	900.333,41	19/06/2017	0037177/17	550	18/01/2018	243.390,36	18/08/2017	153	0	153

25

524

Regione Sociale Forza	Partita Iva Fora	Numero Doc	Data Doc	Importo registrazione	Data Prot	Numero Prot	Numero mandato	Data trasmissione telematica	Importo scadenza	Data Scadenza	€ Netti	€ Blocco	€ Totali
SYNERGO CASA DI CURA PRIVATA P	00062520689	641	15/06/2017	188.538,91	19/06/2017	0037178/17	550	18/01/2018	50.968,40	18/08/2017	153	0	153
SYNERGO CASA DI CURA PRIVATA P	00062520689	651	13/06/2017	660.173,02	19/06/2017	0037179/17	550	18/01/2018	178.466,94	18/08/2017	153	0	153
AZIENDA SOC SANIT TERRIT DEGLI	03775110988	20177000958	31/05/2017	2.607,42	21/06/2017	0037604/17	2629	28/02/2018	2.607,42	20/08/2017	192	0	192
DI SIMONE LUCIANO & C SNC STAZ	00418480687	045	31/05/2017	147,13	21/06/2017	0037628/17	892	24/01/2018	120,60	20/08/2017	157	0	157
SERENITY HOUSE EAGLES SRL CASA	01382420410	276E	31/05/2017	6.946,00	21/06/2017	0037699/17	3388	20/03/2018	1.041,90	20/08/2017	212	0	212
ATENA SRL	02232060414	577E	31/05/2017	54.579,20	21/06/2017	0037602/17	3385	20/03/2018	8.186,88	20/08/2017	212	0	212
INSTRUMENTATION LABORATORY SPA	02368591208	0000001442	20/06/2017	2.684,00	22/06/2017	0037929/17	2750	01/03/2018	2.200,00	21/08/2017	192	0	192
OLIVETTI SPA	02298700010	1314	23/06/2017	3.271,00	27/06/2017	0038931/17	1349	06/03/2018	2.681,15	26/08/2017	164	0	164
EUROIMMUN ITALIA S.R.L.	03680250283	A236	31/05/2017	2.108,65	28/06/2017	0039150/17	1127	31/01/2018	153,40	27/08/2017	157	0	157
CONGREG PICCOLE SUORE MISSIONA	00413630062	10VE	30/06/2017	2.910,50	28/06/2017	0039129/17	3130	16/03/2018	2.910,50	27/08/2017	201	0	201
PETRUZZI DOMENICO	00351140603	36S	30/04/2017	3.870,00	30/06/2017	0039896/17	1736	12/02/2018	580,50	29/08/2017	167	0	167
SOGEPI S R L	00351140603	37S	31/05/2017	3.870,00	30/06/2017	0039897/17	1736	12/02/2018	580,50	29/08/2017	167	0	167
SOGEPI S R L	00351140603	46S	31/05/2017	3.999,00	30/06/2017	0039899/17	1736	12/02/2018	599,85	29/08/2017	167	0	167
SOGEPI S R L	00351140603	46S	31/05/2017	3.999,00	30/06/2017	0039899/17	1736	12/02/2018	599,85	29/08/2017	167	0	167
INVESTIMENTI CERESIO SRL	12217450159	F.00262/PA	30/06/2017	7.814,00	03/07/2017	0040223/17	3469	23/03/2018	1.172,10	01/09/2017	203	0	203
INVESTIMENTI CERESIO SRL	12217450159	F.00263/PA	30/06/2017	8.372,00	03/07/2017	0040224/17	3469	23/03/2018	1.257,50	01/09/2017	203	0	203
INVESTIMENTI CERESIO SRL	12217450159	F.00264/PA	30/06/2017	7.535,00	03/07/2017	0040225/17	3469	23/03/2018	1.131,95	01/09/2017	203	0	203
FARMAC- ZABBAN S.P.A.	00503151201	8012702	28/06/2017	732,00	03/07/2017	0040148/17	375	16/01/2018	300,00	01/09/2017	137	0	137
INSTRUMENTATION LABORATORY SPA	02368591208	8100057841	02/07/2017	27.329,37	04/07/2017	0040552/17	2750	01/03/2018	22.440,12	02/09/2017	180	0	180
CARUSI GENNARO (ING.)	01328850688	FATTPA 13_17	02/07/2017	4.758,00	04/07/2017	0040505/17	2960	12/03/2018	3.900,00	02/09/2017	191	0	191
CARUSI GENNARO (ING.)	01328850688	FATTPA 14_17	02/07/2017	1.464,00	04/07/2017	0040506/17	2959	12/03/2018	1.200,00	02/09/2017	191	0	191
RESIDENZE ANNI AZZURRI S.R.L.	09736360158	100SM	30/06/2017	3.970,00	05/07/2017	0040950/17	3375	20/03/2018	595,50	03/09/2017	168	0	168
GNOSIS S.C.R.L.	03919071005	FATTPA 12_17	04/07/2017	8.960,49	05/07/2017	0040866/17	1856	15/02/2018	1.280,07	03/09/2017	165	0	165
CONGREG.PICCOLE SUORE MISSIONA	00113630062	A294	31/05/2017	3.007,45	06/07/2017	0041171/17	3130	16/03/2018	3.007,45	04/09/2017	193	0	193
TERME DI POPOLI S.R.L.	01125990687	2017-P-0000028	30/06/2017	40.882,50	06/07/2017	0041284/17	934	25/01/2018	576,83	04/09/2017	143	0	143
TERME DI POPOLI S.R.L.	01125990687	2017-P-0000028	30/06/2017	40.882,50	06/07/2017	0041284/17	934	25/01/2018	4.382,81	04/09/2017	143	0	143
TERME DI POPOLI S.R.L.	01125990687	2017-P-0000028	30/06/2017	40.882,50	06/07/2017	0041284/17	934	25/01/2018	7.305,11	04/09/2017	143	0	143
FARMACIA MISSIONI D.SSA D'AMARI	02080000686	46/2017/E	30/06/2017	196,79	07/07/2017	0041563/17	1232	01/02/2018	180,61	05/09/2017	149	0	149
LINDE MEDICALE S.R.L.	01550070617	17/318521	30/06/2017	509,60	07/07/2017	0041632/17	100	11/01/2018	490,00	05/09/2017	128	0	128
LINDE MEDICALE S.R.L.	01550070617	17/318522	30/06/2017	509,60	07/07/2017	0041630/17	100	11/01/2018	490,00	05/09/2017	128	0	128
LINDE MEDICALE S.R.L.	01550070617	17/318523	30/06/2017	509,60	07/07/2017	0041630/17	100	11/01/2018	490,00	05/09/2017	128	0	128
LINDE MEDICALE S.R.L.	01550070617	17/318519	30/06/2017	3.901,98	07/07/2017	0041616/17	2216	22/02/2018	3.751,90	05/09/2017	170	0	170
VITALAIRE ITALIA SPA	02061610792	1920013185	30/06/2017	10.108,80	07/07/2017	0041714/17	99	11/01/2018	9.720,00	05/09/2017	128	0	128
SOCIETA' DELLE TERME S.P.A. C	01113020687	2017-T-0000003	30/06/2017	165.886,72	07/07/2017	0041702/17	933	25/01/2018	3.349,33	05/09/2017	142	0	142
SOCIETA' DELLE TERME S.P.A. C	01113020687	2017-T-0000003	30/06/2017	165.886,72	07/07/2017	0041702/17	933	25/01/2018	22.248,56	05/09/2017	142	0	142
SOCIETA' DELLE TERME S.P.A. C	01113020687	2017-T-0000003	30/06/2017	165.886,72	07/07/2017	0041702/17	933	25/01/2018	24.168,12	05/09/2017	142	0	142
ABITARE IL TEMPO SRL	01590980429	60/5	30/06/2017	7.500,00	10/07/2017	0041756/17	3456	22/03/2018	1.125,00	08/09/2017	195	0	195
MANPOWER SRL	11947650153	2017-2005977	30/06/2017	31,92	10/07/2017	0042043/17	1473	06/02/2018	31,52	08/09/2017	151	0	151
MANPOWER SRL	11947650153	2017-2006005	30/06/2017	110,88	10/07/2017	0042044/17	1473	06/02/2018	108,50	08/09/2017	151	0	151
MANPOWER SRL	11947650153	2017-2006038	30/06/2017	10,97	10/07/2017	0042045/17	1473	06/02/2018	10,55	08/09/2017	160	0	160
STERIS S.P.A. (EX BIOSTER)	08949110152	70237-0CPA	30/06/2017	110.940,79	12/07/2017	0042311/17	1941	15/02/2018	2.459,02	08/09/2017	160	0	160
CELIA POINT DI DANIELE ADDARIO	02384230690	150/2017/PA	07/07/2017	1.015,36	12/07/2017	0042509/17	1235	01/02/2018	934,45	10/09/2017	144	0	144
KOS CARE S.R.L. (EX IST. RIAB	01148190547	996/1	30/06/2017	5.052,30	12/07/2017	0042603/17	1201	01/02/2018	757,84	10/09/2017	144	0	144
DI SIMONE LUCIANO & C SNC STAZ	00418480687	04/6	30/06/2017	58,56	12/07/2017	0042536/17	892	24/01/2018	48,00	10/09/2017	136	0	136
LA GOCCIA SOC COOP SOCIALE	01350810543	75	30/06/2017	21.128,64	12/07/2017	0042621/17	1857	15/02/2018	3.047,40	10/09/2017	158	0	158
VIVISOL S.R.L.	02423300968	5017121682	30/06/2017	686,40	13/07/2017	0043074/17	98	11/01/2018	660,00	11/09/2017	122	0	122
SAPIO LIFE SRL	02006400960	1623369	30/06/2017	72,70	13/07/2017	0043050/17	2207	22/02/2018	69,90	11/09/2017	164	0	164
SAPIO LIFE SRL	02006400960	1623371	30/06/2017	1.293,55	13/07/2017	0043056/17	3494	23/03/2018	696,00	11/09/2017	193	0	193
SAPIO LIFE SRL	02006400960	1623373	30/06/2017	758,47	13/07/2017	0043051/17	2207	22/02/2018	729,30	11/09/2017	164	0	164
SAPIO LIFE SRL	02006400960	1623375	30/06/2017	627,74	13/07/2017	0043052/17	2208	22/02/2018	603,60	11/09/2017	164	0	164
LIFECARE S R L	03435870286	V40000007	10/07/2017	41.639,78	13/07/2017	0043011/17	1732	12/02/2018	25.958,39	11/09/2017	154	0	154
LIFECARE S R L	03435870286	V40000007	10/07/2017	41.639,78	13/07/2017	0043011/17	1732	12/02/2018	3.965,35	11/09/2017	154	0	154
LIFECARE S R L	03435870286	V40000007	10/07/2017	41.639,78	13/07/2017	0043011/17	1732	12/02/2018	209,87	11/09/2017	154	0	154
COOPERATIVA ARL RAYMOND GLEDIII	05910831006	103	30/06/2017	4.063,50	12/07/2017	0042528/17	1737	12/02/2018	580,50	10/09/2017	155	0	155
COOPERATIVA ARL RAYMOND GLEDIII	05910831006	104	30/06/2017	677,25	12/07/2017	0042529/17	1737	12/02/2018	96,75	10/09/2017	155	0	155
MONICO S.P.A.	00228550273	17510694	13/07/2017	79,18	14/07/2017	0043285/17	1408	06/02/2018	6,55	12/09/2017	147	0	147
CONAD TANGO SRL	01999940685	11P	31/01/2017	382,86	17/07/2017	0043458/17	1623	08/02/2018	351,66	15/09/2017	146	0	146

Ragione Sociale Forn	Partita Iva Forn	Numero Doc	Data Doc	Importo registrazione	Data Prot	Numero Prot	Numero mandato	Data trasmissione pagamento	Importo scadenza	Data Scadenza	EG Netto	EG Blocco	EG Totale
CONAD TANGO SRL	01999940685	2/P	28/02/2017	269,66	17/07/2017	00413459/17	1623	08/02/2018	247,66	15/09/2017	146	0	146
CONAD TANGO SRL	01999940685	3/P	31/03/2017	267,48	17/07/2017	0043460/17	1623	08/02/2018	244,93	15/09/2017	146	0	146
CONAD TANGO SRL	01999940685	4/P	30/04/2017	295,09	17/07/2017	0043461/17	1623	08/02/2018	269,32	15/09/2017	146	0	146
CONAD TANGO SRL	01999940685	6/P	30/06/2017	196,45	17/07/2017	0043463/17	1623	08/02/2018	179,58	15/09/2017	146	0	146
MANPOWER SRL	11947650153	2017-2006110	30/06/2017	139,64	17/07/2017	00433518/17	2864	08/03/2018	134,27	15/09/2017	174	0	174
MANPOWER SRL	11947650153	2017-2006111	30/06/2017	106,87	17/07/2017	0043519/17	2864	08/03/2018	102,76	15/09/2017	174	0	174
MANPOWER SRL	11947650153	2017-2006112	30/06/2017	52,03	17/07/2017	0043520/17	2864	08/03/2018	50,03	15/09/2017	174	0	174
CONGREG.PICCOLE SUORE MISSIONA	00413630062	A352	30/06/2017	2.910,50	17/07/2017	0043464/17	3130	16/03/2018	2.910,50	15/09/2017	150	0	150
SOGEPI S.R.L.	00351140603	54/S	30/06/2017	3.870,00	17/07/2017	0043626/17	1736	12/02/2018	3.870,00	15/09/2017	150	0	150
SOGEPI S.R.L.	00351140603	55/S	30/06/2017	57.546,00	19/07/2017	0044126/17	3385	20/03/2018	7.881,90	17/09/2017	184	0	184
ATENA SRL	02232060414	675/E	30/06/2017	6.722,00	19/07/2017	0044270/17	3388	20/03/2018	1.008,30	17/09/2017	184	0	184
SERENITY HOUSE EAGLES SRL CASA	01382420410	334/E	30/06/2017	1.973,99	19/07/2017	0044127/17	2034	16/02/2018	1.973,99	17/09/2017	152	0	152
AZIMUT SRL	01666680689	3/A	10/07/2017	1.278,07	20/07/2017	0044600/17	2039	16/02/2018	1.047,60	18/09/2017	151	0	151
LOHMANN & RAUSCHER S.R.L.	00207810284	7310011563	19/07/2017	1.806,38	24/07/2017	0045507/17	1103	31/01/2018	1.480,64	22/09/2017	131	0	131
PROIETTI TECHI	00944980440	1305	13/07/2017	663,40	26/07/2017	0046172/17	2215	22/02/2018	637,54	24/09/2017	151	0	151
MEDICAIR SUD SRL	07249130969	V511212	30/06/2017	2.989,68	26/07/2017	0046173/17	2215	22/02/2018	2.874,69	24/09/2017	151	0	151
MEDICAIR SUD SRL	07249130969	V511213	30/06/2017	2.989,68	26/07/2017	0046174/17	2215	22/02/2018	2.874,69	24/09/2017	151	0	151
MEDICAIR SUD SRL	07249130969	V511214	30/06/2017	2.208,49	26/07/2017	0046174/17	2215	22/02/2018	2.123,55	24/09/2017	151	0	151
MEDICAIR SUD SRL	07249130969	V511258	30/06/2017	41,09	26/07/2017	0046179/17	2215	22/02/2018	39,51	24/09/2017	151	0	151
MEDICAIR SUD SRL	07249130969	V511259	30/06/2017	146,02	26/07/2017	0046180/17	2215	22/02/2018	140,40	24/09/2017	151	0	151
MANPOWER SRL	11947650153	2017-2006296	13/07/2017	6,53	27/07/2017	0046516/17	1473	06/02/2018	6,02	25/09/2017	134	0	134
NONICO S.P.A.	00728550273	17511597	13/07/2017	778,64	27/07/2017	0046517/17	1473	06/02/2018	761,85	25/09/2017	134	0	134
SERENI ORIZZONTI I SRL	02833470301	2654/9	27/07/2017	59,38	28/07/2017	0046797/17	1408	06/02/2018	4,91	26/09/2017	133	0	133
DUSSMANN SERVICE S.R.L.	00124140211	31711930	30/06/2017	34.262,00	25/07/2017	0045927/17	3386	20/03/2018	5.139,30	23/09/2017	178	0	178
DUSSMANN SERVICE S.R.L.	00124140211	31711930	27/07/2017	304.691,79	31/07/2017	0047076/17	1858	15/02/2018	32.417,06	29/09/2017	139	0	139
DUSSMANN SERVICE S.R.L.	00124140211	31711929	27/07/2017	304.691,79	31/07/2017	0047076/17	1858	15/02/2018	332,26	29/09/2017	139	0	139
FARMAC- ZABBAN S.P.A.	00503151201	8015092	28/07/2017	101.601,15	31/07/2017	0047075/17	1858	15/02/2018	4.933,75	29/09/2017	139	0	139
C.I.S.E. S.R.L.	01741480683	00907/2017	01/08/2017	366,00	01/08/2017	0047482/17	375	16/01/2018	300,00	30/09/2017	108	0	108
C.I.S.E. S.R.L.	01741480683	00907/2017	01/08/2017	49.122,87	03/08/2017	0047991/17	2613	28/02/2018	5.432,04	02/10/2017	149	0	149
C.I.S.E. S.R.L.	01741480683	00908/2017	01/08/2017	49.122,87	03/08/2017	0047991/17	2613	28/02/2018	1.936,39	02/10/2017	149	0	149
C.I.S.E. S.R.L.	01741480683	00908/2017	01/08/2017	1.545,42	03/08/2017	0047992/17	2613	28/02/2018	182,40	02/10/2017	149	0	149
RESIDENZA IL GIARDINO SPA	01562130680	21/01	01/08/2017	1.545,42	03/08/2017	0047992/17	2613	28/02/2018	49,41	02/10/2017	149	0	149
RESIDENZA IL GIARDINO SPA	04376340156	FEI(2017)754	01/08/2017	68.998,94	03/08/2017	0048112/17	3129	16/03/2018	11.504,30	02/10/2017	165	0	165
IST.NAZ.NEUROL. CARLO BESTA	12217450159	F.00312/PA	31/07/2017	47,77	03/08/2017	0048076/17	1183	01/02/2018	2.756,35	02/10/2017	165	0	165
INVESTIMENTI CERESIO SRL	03919071005	FA.TPA 14 17	31/07/2017	8.651,00	03/08/2017	0048075/17	3469	23/03/2018	47,77	02/10/2017	122	0	122
TERME DI POPOLI S.R.L.	01125990687	2017-P-0000033	01/08/2017	9.259,17	04/08/2017	0048377/17	1856	15/02/2018	1.297,65	02/10/2017	172	0	172
TERME DI POPOLI S.R.L.	01125990687	2017-P-0000033	31/07/2017	37.192,08	04/08/2017	0048520/17	934	25/01/2018	1.322,74	03/10/2017	135	0	135
TERME DI POPOLI S.R.L.	01125990687	2017-P-0000033	31/07/2017	37.192,08	04/08/2017	0048520/17	934	25/01/2018	1.391,24	03/10/2017	114	0	114
SOCIETA' DELLE TERME S.P.A. C	01113020687	2017-T-0000006	31/07/2017	37.192,08	04/08/2017	0048520/17	934	25/01/2018	3.676,46	03/10/2017	114	0	114
SOCIETA' DELLE TERME S.P.A. C	01113020687	2017-T-0000006	31/07/2017	235.516,22	04/08/2017	0048504/17	933	25/01/2018	11.323,89	03/10/2017	114	0	114
SOCIETA' DELLE TERME S.P.A. C	01113020687	2017-T-0000006	31/07/2017	235.516,22	04/08/2017	0048504/17	933	25/01/2018	21.608,49	03/10/2017	114	0	114
SERVIZI OSPEDALIERI S.P.A. GRU	00615530672	7817002801	31/07/2017	210.461,86	07/08/2017	0048935/17	1057	31/01/2018	37.722,48	03/10/2017	114	0	114
LINDE MEDICALE S.R.L.	01550070617	17322036	31/07/2017	322,40	07/08/2017	0048825/17	1947	15/02/2018	9,72	06/10/2017	117	0	117
LINDE MEDICALE S.R.L.	01550070617	17322035	31/07/2017	322,40	07/08/2017	0048824/17	1948	15/02/2018	310,00	06/10/2017	132	0	132
LINDE MEDICALE S.R.L.	01550070617	17322033	31/07/2017	509,60	07/08/2017	0048822/17	1948	15/02/2018	310,00	06/10/2017	132	0	132
LINDE MEDICALE S.R.L.	01550070617	17322032	31/07/2017	509,60	07/08/2017	0048821/17	1000	11/01/2018	490,00	06/10/2017	97	0	97
LINDE MEDICALE S.R.L.	01550070617	17322031	31/07/2017	509,60	07/08/2017	0048820/17	1000	11/01/2018	490,00	06/10/2017	97	0	97
LINDE MEDICALE S.R.L.	01550070617	17322030	31/07/2017	367,54	07/08/2017	0048819/17	1949	15/02/2018	490,00	06/10/2017	97	0	97
STRYKER ITALIA S.R.L.	06032681006	25404578	02/08/2017	837,20	07/08/2017	0048946/17	665	23/01/2018	353,40	06/10/2017	132	0	132
ITALIAN HOSPITAL GROUP	06703461001	2017/2-L1	31/07/2017	4.000,00	08/08/2017	0049144/17	1738	12/02/2018	805,00	06/10/2017	109	0	109
LIFECARE S.R.L.	03435870286	V40000008	04/08/2017	40.589,61	07/08/2017	0048818/17	1732	12/02/2018	600,15	07/10/2017	128	0	128
LIFECARE S.R.L.	03435870286	V40000008	04/08/2017	40.589,61	07/08/2017	0048818/17	1732	12/02/2018	26.060,85	06/10/2017	129	0	129
LIFECARE S.R.L.	03435870286	V40000008	04/08/2017	40.589,61	07/08/2017	0048818/17	1732	12/02/2018	5.514,91	06/10/2017	129	0	129
SOGEPI S.R.L.	00351140603	64/S	31/07/2017	3.999,00	09/08/2017	0049543/17	1736	12/02/2018	325,03	06/10/2017	129	0	129
SOGEPI S.R.L.	00351140603	65/S	31/07/2017	3.999,00	09/08/2017	0049544/17	1736	12/02/2018	599,85	08/10/2017	127	0	127
ABITARE IL TEMPO SRL	01590980429	72/5	31/07/2017	7.750,00	09/08/2017	0049329/17	3456	22/03/2018	599,85	08/10/2017	127	0	127
ABITARE IL TEMPO SRL	01590980429	72/5	31/07/2017	7.750,00	09/08/2017	0049329/17	3456	22/03/2018	1.162,50	08/10/2017	165	0	165

Ragione Sociale Forra	Partita Iva Forra	Numero Doc	Data Doc	Importo registrazione	Data Prot	Numero Prot	Numero mandato	Data trasmissione pagamento	Importo scadenza	Data Scadenza	EE Netto	EE Blocco	EE Totale
INCISORIA MECCANICA ABRUZZESE	01631530688	55/PA	08/08/2017	45.51	09/08/2017	0049406/17	355	16/01/2018	37.30	08/10/2017	172	0	100
KCI MEDICAL SRL	10804870151	170300659	08/08/2017	1.586.00	09/08/2017	0049432/17	3738	29/03/2018	1.300.00	08/10/2017	172	0	172
LA GOCCIA SOC COOP SOCIALE	01350810543	90	07/08/2017	21.832.93	10/08/2017	0049731/17	1857	15/02/2018	3.148.98	09/10/2017	129	0	129
CELIA POINT DI DANIELE ADDARIO	02384230690	155/2017/PA	07/08/2017	1.338.81	09/08/2017	0049356/17	1235	01/02/2018	1.225.83	08/10/2017	116	0	116
STRYKER ITALIA S.R.L.	25405529	25405529	08/08/2017	761.28	10/08/2017	0049804/17	665	23/01/2018	732.00	09/10/2017	106	0	106
STRYKER ITALIA S.R.L.	06032681006	25405532	08/08/2017	524.16	10/08/2017	0049805/17	665	23/01/2018	504.00	09/10/2017	106	0	106
SAPIO LIFE SRL	02006400960	1627473	31/07/2017	75.12	09/08/2017	0049536/17	2207	22/02/2018	72.23	08/10/2017	137	0	137
SAPIO LIFE SRL	02006400960	1627475	31/07/2017	1.336.67	09/08/2017	0049533/17	3494	23/03/2018	641.70	08/10/2017	166	0	166
SAPIO LIFE SRL	02006400960	1627477	31/07/2017	648.67	09/08/2017	0049534/17	2208	22/02/2018	753.61	08/10/2017	137	0	137
SAPIO LIFE SRL	02006400960	1627479	31/07/2017	686.40	10/08/2017	0049812/17	98	11/01/2018	660.00	09/10/2017	107	0	107
VIVISOL S.R.L.	02422300968	5017125564	31/07/2017	95.16	10/08/2017	0049661/17	892	24/01/2018	78.00	09/10/2017	114	0	114
DI SIMONE LUCIANO & C SNC STAZ	00418480687	04/7	31/07/2017	296.25	11/08/2017	0049947/17	1232	01/02/2018	274.09	10/10/2017	105	0	105
FARMACIA MISSIONI D.S.S.A D'AMARI	02080000686	52/2017 E	31/07/2017	18.627.50	16/08/2017	0050008/17	686	23/01/2018	15.268.44	10/10/2017	105	0	105
SIELMI IMMOBILIARE S.R.L.	00429800410	12/E	10/08/2017	121.61	11/08/2017	0049997/17	2875	08/03/2018	99.68	10/10/2017	149	0	149
PETRUZZI DOMENICO	11947650153	2017-0051295	31/07/2017	165.466.81	16/08/2017	0050242/17	183	15/01/2018	150.985.57	15/10/2017	92	0	92
MANPOWER SRL	11947650153	2017-0051295	31/07/2017	165.466.81	16/08/2017	0050242/17	183	15/01/2018	4.319.28	15/10/2017	92	0	92
MANPOWER SRL	11947650153	2017-0051295	31/07/2017	165.466.81	16/08/2017	0050242/17	183	15/01/2018	364.68	15/10/2017	92	0	92
MANPOWER SRL	11947650153	2017-0051295	31/07/2017	165.466.81	16/08/2017	0050242/17	183	15/01/2018	1.98	15/10/2017	92	0	92
MANPOWER SRL	11947650153	2017-0051295	31/07/2017	165.466.81	16/08/2017	0050242/17	183	15/01/2018	197.72	15/10/2017	100	0	100
MANPOWER SRL	11947650153	2017-0051295	31/07/2017	165.466.81	16/08/2017	0050242/17	183	15/01/2018	2.771.00	15/10/2017	92	0	92
MANPOWER SRL	11947650153	2017-0051295	31/07/2017	165.466.81	16/08/2017	0050242/17	183	15/01/2018	16.545.02	15/10/2017	92	0	92
MANPOWER SRL	11947650153	2017-0051295	31/07/2017	165.466.81	16/08/2017	0050242/17	183	15/01/2018	29.701.25	15/10/2017	92	0	92
MANPOWER SRL	11947650153	2017-0051295	31/07/2017	165.466.81	16/08/2017	0050242/17	183	15/01/2018	28.340.27	15/10/2017	92	0	92
MANPOWER SRL	11947650153	2017-0051295	31/07/2017	165.466.81	16/08/2017	0050242/17	183	15/01/2018	6.40	20/10/2017	96	0	96
COMIFAR DISTRIBUZIONE SPA	10406510155	VV70392722	15/08/2017	3.555.35	21/08/2017	0050610/17	872	16/03/2018	3.007.45	15/10/2017	152	0	152
COOPERATIVA ARL RAYMOND GLEDIII	05910831006	116	31/07/2017	4.198.95	16/08/2017	0050184/17	1737	12/02/2018	599.85	15/10/2017	120	0	120
COOPERATIVA ARL RAYMOND GLEDIII	05910831006	117	31/07/2017	4.198.95	16/08/2017	0050183/17	1737	12/02/2018	599.85	15/10/2017	120	0	120
SERENI ORIZZONTI I SRL	02833470301	3235/9	31/07/2017	33.484.30	16/08/2017	0050300/17	3386	20/03/2018	5.022.64	15/10/2017	156	0	156
SERENITY HOUSE EAGLES SRL CASA	01382420410	393/E	31/07/2017	6.946.00	21/08/2017	0050682/17	3388	20/03/2018	1.041.90	20/10/2017	151	0	151
ATENA SRL	02232660414	795/E	31/07/2017	49.875.20	21/08/2017	0050592/17	3385	20/03/2018	7.481.28	20/10/2017	151	0	151
CONGREG.PICCOLE SUORE MISSIONA	00413630062	A413	31/07/2017	3.007.45	16/08/2017	0050781/17	3130	16/03/2018	3.007.45	15/10/2017	152	0	152
MANPOWER SRL	11947650153	2017-2006477	20/07/2017	157.22	28/08/2017	0051687/17	338	15/01/2018	153.97	27/10/2017	80	0	80
MANPOWER SRL	11947650153	2017-2006565	20/07/2017	22.19	28/08/2017	0051688/17	338	15/01/2018	21.71	27/10/2017	80	0	80
MANPOWER SRL	11947650153	2017-2006744	26/07/2017	48.61	28/08/2017	0051689/17	338	15/01/2018	47.55	27/10/2017	80	0	80
MANPOWER SRL	11947650153	2017-2007102	31/07/2017	1.163.04	28/08/2017	0051690/17	338	15/01/2018	1.145.14	27/10/2017	80	0	80
MANPOWER SRL	11947650153	2017-2007184	31/07/2017	1.507.71	28/08/2017	0051691/17	338	15/01/2018	1.482.89	27/10/2017	80	0	80
MANPOWER SRL	11947650153	2017-2007185	31/07/2017	185.64	28/08/2017	0051692/17	338	15/01/2018	182.44	27/10/2017	80	0	80
MANPOWER SRL	11947650153	2017-2007186	31/07/2017	1.572.86	28/08/2017	0051693/17	338	15/01/2018	1.520.47	27/10/2017	80	0	80
MANPOWER SRL	11947650153	2017-2007312	31/07/2017	131.54	28/08/2017	0051694/17	338	15/01/2018	126.48	27/10/2017	80	0	80
MANPOWER SRL	11947650153	2017-2007313	31/07/2017	65.74	28/08/2017	0051695/17	338	15/01/2018	63.21	27/10/2017	80	0	80
MANPOWER SRL	11947650153	2017-4010217	31/07/2017	46.55	28/08/2017	0051696/17	338	15/01/2018	44.76	27/10/2017	80	0	80
MANPOWER SRL	11947650153	2017-4010218	31/07/2017	478.28	28/08/2017	0051697/17	338	15/01/2018	478.28	27/10/2017	80	0	80
MANPOWER SRL	11947650153	2017-4010218	31/07/2017	197.59	28/08/2017	0051698/17	338	15/01/2018	197.59	27/10/2017	80	0	80
ORTHIO-CLINICAL DIAGNOSTICS ITA	08592930963	17716136	17/08/2017	164.76	28/08/2017	0051740/17	1385	06/02/2018	135.05	27/10/2017	102	0	102
ITALIAN HOSPITAL GROUP	06703461001	2017-3140 V1	30/06/2017	3.872.00	29/08/2017	0051890/17	1738	12/02/2018	580.80	28/10/2017	107	0	107
MEDICAIR SUD SRL	07249130969	V51191	31/07/2017	669.71	30/08/2017	0052058/17	2215	22/02/2018	643.95	29/10/2017	116	0	116
CELIASHOPNEGISCN	02033700689	2/2017	31/08/2017	54.40	01/09/2017	0052474/17	1618	08/02/2018	49.45	31/10/2017	100	0	100
INVESTIMENTI CERESIO SRL	12217450159	F.00353 PA	30/08/2017	8.651.00	04/09/2017	0052903/17	1203	01/02/2018	1.297.65	31/10/2017	143	0	143
MAGGIOLI S.P.A.	02066400405	0002130825	30/08/2017	384.30	04/09/2017	0053172/17	1619	08/02/2018	11.89	04/11/2017	96	0	96
SAPORI BUONI E SANI SAS	02084450089	1	04/09/2017	11.89	05/09/2017	0053172/17	1619	08/02/2018	11.89	04/11/2017	96	0	96
ITALIAN HOSPITAL GROUP	06703461001	2017 3 L1	31/08/2017	4.001.00	05/09/2017	0053130/17	1738	12/02/2018	600.15	04/11/2017	100	0	100
C.I.S.E. S.R.L.	01741480683	01086/2017	01/09/2017	53.639.37	05/09/2017	0053101/17	2613	28/02/2018	5.573.13	04/11/2017	116	0	116
C.I.S.E. S.R.L.	01741480683	01086/2017	01/09/2017	53.639.37	05/09/2017	0053101/17	2613	28/02/2018	2.472.77	04/11/2017	116	0	116
C.I.S.E. S.R.L.	01741480683	01087/2017	01/09/2017	2.094.97	05/09/2017	0053102/17	2613	28/02/2018	241.28	04/11/2017	116	0	116
C.I.S.E. S.R.L.	01741480683	01087/2017	01/09/2017	2.094.97	05/09/2017	0053102/17	2613	28/02/2018	72.97	04/11/2017	116	0	116
PROFARMA SRL S	02256250446	FaIPAM 240 17	01/09/2017	1.375.00	05/09/2017	0053165/17	2494	26/02/2018	1.250.00	04/11/2017	114	0	114
COMIFAR DISTRIBUZIONE SPA	10406510155	VV70416202	31/08/2017	5.681.92	04/09/2017	0052770/17	2234	22/02/2018	55.71	03/11/2017	111	0	111
COMIFAR DISTRIBUZIONE SPA	10406510155	VV70416202	31/08/2017	5.681.92	04/09/2017	0052770/17	2234	22/02/2018	9.86	03/11/2017	111	0	111

Ragione Sociale Forra	Partita Iva Forra	Numero Doc	Data Doc	Importo registrazione	Data Prot	Numero Prot	Numero mandato	Data trasmissione pagamento	Importo scadenza	Data Scadenza	GG Netto	GG Blocco	GG Totali
COMIFAR DISTRIBUZIONE SPA	10406510155	VV70416202	31/08/2017	5.681,92	04/09/2017	005277017	2234	22/02/2018	41,15	03/11/2017	111	0	111
COMIFAR DISTRIBUZIONE SPA	10406510155	VV70416202	31/08/2017	5.681,92	04/09/2017	005277017	2234	22/02/2018	927,43	03/11/2017	111	0	111
COMIFAR DISTRIBUZIONE SPA	10406510155	VV70416202	31/08/2017	5.681,92	04/09/2017	005277017	2234	22/02/2018	2.626,27	03/11/2017	111	0	111
COMIFAR DISTRIBUZIONE SPA	10406510155	VV70416202	31/08/2017	5.681,92	04/09/2017	005277017	2234	22/02/2018	221,15	03/11/2017	111	0	111
COMIFAR DISTRIBUZIONE SPA	10406510155	VV70416202	31/08/2017	5.681,92	04/09/2017	005277017	2234	22/02/2018	4,57	03/11/2017	111	0	111
COMIFAR DISTRIBUZIONE SPA	10406510155	VV70416202	31/08/2017	5.681,92	04/09/2017	005277017	2234	22/02/2018	1.120,28	03/11/2017	111	0	111
COMIFAR DISTRIBUZIONE SPA	10406510155	VV70416202	31/08/2017	5.681,92	04/09/2017	005277017	2234	22/02/2018	16,74	03/11/2017	111	0	111
COMIFAR DISTRIBUZIONE SPA	10406510155	VV70416202	31/08/2017	5.681,92	04/09/2017	005277017	2234	22/02/2018	49,25	03/11/2017	111	0	111
COMIFAR DISTRIBUZIONE SPA	10406510155	VV70416202	31/08/2017	5.681,92	04/09/2017	005277017	2234	22/02/2018	11,30	03/11/2017	111	0	111
AZIENDA OSPEDALIERA UNIVERSITARIA M	02175680483	EI_201700000550	05/09/2017	283,00	06/09/2017	005331917	2917	12/03/2018	283,00	05/11/2017	127	0	127
GNOSIS S.C.R.L.	03919071005	17113222	04/09/2017	3.432,00	06/09/2017	005342517	1371	06/02/2018	3.300,00	05/11/2017	93	0	93
DI SIMONE LUCIANO & C SNC STAZ	00418480687	FATTPA 15 17	04/09/2017	9.259,17	06/09/2017	005339017	1856	15/02/2018	1.322,74	05/11/2017	102	0	102
KCI MEDICAL SRL	10804870151	170300767	31/08/2017	35,87	07/09/2017	005365717	8072	24/01/2018	29,40	06/11/2017	79	0	79
SPECIAL FOOD DI SQUARETECCHIA	01672590682	000001-03	31/08/2017	2.458,30	07/09/2017	005374017	3738	29/03/2018	2.015,00	06/11/2017	143	0	143
IMAR SRL	01550070617	17325366	05/09/2017	1.025,01	07/09/2017	005373017	1439	06/02/2018	73,38	06/11/2017	92	0	92
LINDE MEDICALE S.R.L.	01550070617	17325367	31/08/2017	509,60	07/09/2017	005374417	92	11/01/2018	985,59	06/11/2017	66	0	66
LINDE MEDICALE S.R.L.	01550070617	17325367	31/08/2017	509,60	07/09/2017	005374517	100	11/01/2018	490,00	06/11/2017	66	0	66
LINDE MEDICALE S.R.L.	01550070617	17325365	31/08/2017	367,54	07/09/2017	005374317	2216	22/02/2018	490,00	06/11/2017	66	0	66
TERMIE DI POPOLI S.R.L.	01125990687	2017-P-0000039	31/08/2017	51.737,14	07/09/2017	005382817	934	25/01/2018	353,40	06/11/2017	108	0	108
TERMIE DI POPOLI S.R.L.	01125990687	2017-P-0000039	31/08/2017	51.737,14	07/09/2017	005382817	934	25/01/2018	3.511,23	06/11/2017	80	0	80
TERMIE DI POPOLI S.R.L.	01125990687	2017-P-0000039	31/08/2017	51.737,14	07/09/2017	005382817	934	25/01/2018	5.623,32	06/11/2017	80	0	80
SOCIETA' DELLE TERMIE S.P.A.C	01113020687	2017-T-0000009	31/08/2017	331.783,64	07/09/2017	005381417	933	25/01/2018	6.386,59	06/11/2017	80	0	80
SOCIETA' DELLE TERMIE S.P.A.C	01113020687	2017-T-0000009	31/08/2017	331.783,64	07/09/2017	005381417	933	25/01/2018	19.979,30	06/11/2017	80	0	80
SOCIETA' DELLE TERMIE S.P.A.C	01113020687	2017-T-0000009	31/08/2017	331.783,64	07/09/2017	005381417	933	25/01/2018	41.096,46	06/11/2017	80	0	80
FARMACIA RAPINO DR.MARIO	01074060680	12/PA	31/05/2017	740,88	08/09/2017	005402617	1223	25/01/2018	38.459,32	06/11/2017	80	0	80
FARMACIA RAPINO DR.MARIO	01074060680	13/PA	31/05/2017	27,59	08/09/2017	005402717	1223	01/02/2018	682,07	07/11/2017	86	0	86
LA GOCCIA SOC COOP SOCIALE	01350810543	102	31/08/2017	21.832,93	08/09/2017	005405017	1857	01/02/2018	25,08	07/11/2017	86	0	86
SERENITY HOUSE EAGLES SRL CASA	01382420410	450/E	31/08/2017	6.946,00	08/09/2017	005412817	3388	15/02/2018	3.148,98	07/11/2017	100	0	100
ABITARE IL TEMPO SRL	01590980429	83.5	31/08/2017	6.946,00	08/09/2017	005412817	3388	20/03/2018	1.041,90	07/11/2017	133	0	133
RESIDENZA IL GIARDINO SPA	01562130680	22/01	05/09/2017	68.132,25	08/09/2017	005395917	3456	22/03/2018	1.162,50	07/11/2017	135	0	135
RESIDENZA IL GIARDINO SPA	01562130680	22/01	05/09/2017	68.132,25	08/09/2017	005410017	3129	16/03/2018	10.598,63	07/11/2017	129	0	129
C.I.S.E. S.R.L.	01741480683	01138/2017	06/09/2017	386,50	08/09/2017	005401317	2613	28/02/2018	386,50	07/11/2017	113	0	113
OSPEDALE PEDIATRICO BAMBINO GE	80403930581	201700001654	28/08/2017	276,66	11/09/2017	005431017	1190	01/02/2018	276,66	10/11/2017	83	0	83
OSPEDALE PEDIATRICO BAMBINO GE	80403930581	201700001672	28/08/2017	178,23	11/09/2017	005431117	1190	01/02/2018	178,23	10/11/2017	83	0	83
SAPHO LIFE SRL	02006400960	163/2012	31/08/2017	75,12	11/09/2017	005461217	2207	22/02/2018	72,23	10/11/2017	104	0	104
SAPHO LIFE SRL	02006400960	163/2014	31/08/2017	1.336,67	11/09/2017	005461417	3494	23/03/2018	641,70	10/11/2017	133	0	133
SAPHO LIFE SRL	02006400960	163/2018	31/08/2017	606,24	11/09/2017	005461817	2208	22/02/2018	753,61	10/11/2017	104	0	104
ARMELLANI WALTER	00962080685	PA 1/2017	08/09/2017	2.880,01	11/09/2017	005428117	2924	12/03/2018	582,92	10/11/2017	104	0	104
ATENA SRL	02232060414	915/E	31/08/2017	50.728,00	11/09/2017	005428417	3385	20/03/2018	2.360,66	10/11/2017	122	0	122
SERVIZI OSPEDALIERI S.P.A. GRU	06615530672	7817003191	31/08/2017	210.461,86	12/09/2017	005485617	1057	31/01/2018	7.609,20	10/11/2017	130	0	130
COOPERATIVA ARL RAYMOND GLEDIII	05910831006	133	31/08/2017	4.198,95	12/09/2017	005480617	1737	12/02/2018	599,85	11/11/2017	93	0	93
COOPERATIVA ARL RAYMOND GLEDIII	05910831006	134	31/08/2017	4.198,95	12/09/2017	005480717	1737	12/02/2018	599,85	11/11/2017	93	0	93
LOHMANN & RAUSCHER S.R.L.	00207810284	7310013979	08/09/2017	1.647,00	12/09/2017	005482817	2039	16/02/2018	1.350,00	11/11/2017	97	0	97
ESTOR S.P.A.	12693140159	159/2017/PA	08/09/2017	14.932,80	13/09/2017	005506317	358	16/01/2018	12.240,00	12/11/2017	65	0	65
CIELA POINT DI DANIELE ADDARIO	02384230690	FEI4-14	08/09/2017	1.416,82	13/09/2017	005504417	1235	01/02/2018	1.301,05	12/11/2017	81	0	81
UNIVERSITA' G.D'ANNUNZIO DI CII	01335970693	FEI4-14	12/09/2017	8.102,00	13/09/2017	005520017	1704	12/02/2018	8.102,00	12/11/2017	92	0	92
P.A.C.O. SRL	00282950682	2190/12	05/09/2017	756,40	14/09/2017	005547717	1386	06/02/2018	620,00	13/11/2017	85	0	85
P.A.C.O. SRL	00282950682	2190/12	05/09/2017	756,40	14/09/2017	005547617	1386	06/02/2018	5.012,55	13/11/2017	85	0	85
UBER ROS SPA	01799221005	17-VPA02414	11/09/2017	12.336,43	15/09/2017	005576417	3799	29/03/2018	5.915,96	14/11/2017	135	0	135
UBER ROS SPA	01799221005	17-VPA02414	11/09/2017	12.336,43	15/09/2017	005576417	3799	29/03/2018	5.915,96	14/11/2017	135	0	135
LIFECARE S.R.L.	03435870286	V400000009	12/09/2017	37.336,31	15/09/2017	005569017	1732	12/02/2018	5.520,22	14/11/2017	135	0	135
LIFECARE S.R.L.	03435870286	V400000009	12/09/2017	37.336,31	15/09/2017	005569017	1732	12/02/2018	23.836,05	14/11/2017	90	0	90
LIFECARE S.R.L.	03435870286	V400000009	12/09/2017	37.336,31	15/09/2017	005569017	1732	12/02/2018	5.714,39	14/11/2017	90	0	90
TEOFARMA S.R.L.	01423300183	4734/PA	08/09/2017	31,33	18/09/2017	005560217	2079	16/02/2018	513,03	14/11/2017	90	0	90
EUROINFORMATICA SRL	00973910670	0117054	08/09/2017	6.954,40	18/09/2017	005591817	2932	12/03/2018	28,48	17/11/2017	91	0	91
SERENI ORIZZONTI I SRL	02833470301	3681/9	31/08/2017	33.225,40	19/09/2017	005627717	3386	20/03/2018	4.983,81	18/11/2017	122	0	122

Ragione Sociale Forn	Partita Iva Forn	Numero Doc	Data Doc	Importo registrazione	Data Prot	Numero Prot	Numero mandato	Data trasmissione	Importo scadenza	Data Scadenza	gg Netti	gg Blocco	gg Totall
COMIFAR DISTRIBUZIONE SPA	10406510155	VV70468889	30/09/2017	2.905,94	06/10/2017	0059963/17	3619	26/03/2018	194,20	05/12/2017	111	0	111
COMIFAR DISTRIBUZIONE SPA	10406510155	VV70468889	30/09/2017	2.905,94	06/10/2017	0059963/17	3619	26/03/2018	1.657,25	05/12/2017	111	0	111
COMIFAR DISTRIBUZIONE SPA	10406510155	VV70468889	30/09/2017	2.905,94	06/10/2017	0059963/17	3619	26/03/2018	343,31	05/12/2017	111	0	111
COMIFAR DISTRIBUZIONE SPA	10406510155	VV70468889	30/09/2017	2.905,94	06/10/2017	0059963/17	3619	26/03/2018	53,95	05/12/2017	111	0	111
FASTWEB ITALIA S.P.A.	1287870157	PAE0032488	30/09/2017	62.663,67	09/10/2017	0060385/17	2033	16/02/2018	296,60	05/12/2017	111	0	111
BELLCO SRL	06157780963	3117008885	28/09/2017	664,90	06/10/2017	0059947/17	1861	15/02/2018	51.363,66	08/12/2017	70	0	70
LINDE MEDICALE S.R.L.	01550070617	17328753	30/09/2017	1.875,33	09/10/2017	0060431/17	1947	15/02/2018	545,00	05/12/2017	72	0	72
LINDE MEDICALE S.R.L.	01550070617	17328753	30/09/2017	1.875,33	09/10/2017	0060431/17	1948	15/02/2018	276,00	08/12/2017	69	0	69
LINDE MEDICALE S.R.L.	01550070617	17328753	30/09/2017	1.875,33	09/10/2017	0060431/17	1948	15/02/2018	377,20	08/12/2017	69	0	69
LINDE MEDICALE S.R.L.	01550070617	17328754	30/09/2017	1.042,91	09/10/2017	0060432/17	1948	15/02/2018	1.002,80	08/12/2017	69	0	69
LINDE MEDICALE S.R.L.	01550070617	17328755	30/09/2017	16,835,42	09/10/2017	0060433/17	1948	15/02/2018	1.002,80	08/12/2017	69	0	69
LINDE MEDICALE S.R.L.	01550070617	17328758	30/09/2017	5.298,59	09/10/2017	0060436/17	1946	15/02/2018	16.040,70	08/12/2017	69	0	69
LINDE MEDICALE S.R.L.	01550070617	17328759	30/09/2017	5.472,27	09/10/2017	0060437/17	1947	15/02/2018	5.094,80	08/12/2017	69	0	69
LINDE MEDICALE S.R.L.	01550070617	17328761	30/09/2017	4.217,82	09/10/2017	0060439/17	1949	15/02/2018	4.535,00	08/12/2017	69	0	69
LINDE MEDICALE S.R.L.	01550070617	17328766	30/09/2017	270,40	09/10/2017	0060444/17	1948	15/02/2018	4.055,60	08/12/2017	69	0	69
LINDE MEDICALE S.R.L.	01550070617	17328767	30/09/2017	312,00	09/10/2017	0060445/17	1948	15/02/2018	260,00	08/12/2017	69	0	69
3A SISTEMI S.R.L.	02089271205	25 FE	04/10/2017	910,43	11/10/2017	0060729/17	1948	15/02/2018	300,00	08/12/2017	69	0	69
MEDIGAS ITALIA S.R.L.	03884530266	000158/PA	27/09/2017	1.830,00	11/10/2017	0060802/17	2933	12/03/2018	746,25	10/12/2017	92	0	92
SAPIO LIFE SRL	11861240155	VF17026793	30/09/2017	118,56	11/10/2017	0060862/17	2053	16/02/2018	1.500,00	10/12/2017	68	0	68
SAPIO LIFE SRL	02006400960	1636355	30/09/2017	72,70	11/10/2017	0060908/17	2743	01/03/2018	114,00	10/12/2017	81	0	81
SAPIO LIFE SRL	02006400960	1636357	30/09/2017	869,23	11/10/2017	0060910/17	2206	22/02/2018	69,90	10/12/2017	74	0	74
SAPIO LIFE SRL	02006400960	1636359	30/09/2017	738,47	11/10/2017	0060912/17	2206	22/02/2018	729,30	10/12/2017	74	0	74
SAPIO LIFE SRL	02006400960	1636361	30/09/2017	203,42	11/10/2017	0060914/17	2206	22/02/2018	195,60	10/12/2017	74	0	74
COOPERATIVA ARL RAYMOND GLEDIII	05910831006	149	30/09/2017	2.573,55	12/10/2017	0061064/17	1737	12/02/2018	367,65	11/2/2017	63	0	63
COOPERATIVA ARL RAYMOND GLEDIII	05910831006	150	30/09/2017	4.063,50	12/10/2017	0061065/17	1737	12/02/2018	580,50	11/2/2017	63	0	63
LA GOCCIA SOC. COOP. SOCIALE	01330810543	114	30/09/2017	21.128,64	12/10/2017	0061097/17	1857	15/02/2018	3.047,40	11/2/2017	66	0	66
ITALIAN HOSPITAL GROUP	06703461001	2017/6 LI	30/09/2017	3.872,00	09/10/2017	0060421/17	1738	12/02/2018	580,80	08/12/2017	66	0	66
ABITARE IL TEMPO SRL	01590980429	945	30/09/2017	7.500,00	11/10/2017	0060741/17	3456	22/03/2018	1.125,00	10/12/2017	102	0	102
CASA SOLLIEVO DELLA SOFFERENZA	00138660717	229 IG	06/10/2017	2.000,00	13/10/2017	0061303/17	1705	12/02/2018	2.000,00	12/12/2017	62	0	62
LIFECARE S.R.L.	03435870286	V40000010	06/10/2017	40.803,35	09/10/2017	0060429/17	1732	12/02/2018	26.988,29	08/12/2017	66	0	66
LIFECARE S.R.L.	03435870286	V40000010	06/10/2017	40.803,35	09/10/2017	0060429/17	1732	12/02/2018	6.231,42	08/12/2017	66	0	66
LIFECARE S.R.L.	03435870286	V40000010	06/10/2017	40.803,35	09/10/2017	0060429/17	1732	12/02/2018	279,45	08/12/2017	66	0	66
CASA SOLLIEVO DELLA SOFFERENZA	00138660717	236 IG	11/10/2017	19.553,46	16/10/2017	0061634/17	2914	12/03/2018	19.553,46	15/12/2017	87	0	87
MANPOWER SRL	11947650153	2017-0067595	30/09/2017	28.105,48	16/10/2017	0061729/17	2864	08/03/2018	27.791,27	15/12/2017	83	0	83
FARMACIA DOTT. PASQUALI F. & C	01995230685	44E	14/10/2017	99,36	16/10/2017	0061667/17	3209	16/03/2018	93,51	15/12/2017	91	0	91
FARMACIA DOTT. PASQUALI F. & C	01995230685	50E	14/10/2017	98,04	16/10/2017	0061673/17	3209	16/03/2018	91,97	15/12/2017	91	0	91
SERENITY ORIZZONTI I SRL	02833470301	4259,9	30/09/2017	32.462,00	16/10/2017	0061837/17	3386	20/03/2018	4.869,30	15/12/2017	95	0	95
SERENITY HOUSE EAGLES SRL CASA	01382420410	508 E	30/09/2017	6.722,00	16/10/2017	0061838/17	3388	20/03/2018	1.008,30	15/12/2017	95	0	95
ATENA SRL	02232060414	1032/E	30/09/2017	48.167,60	16/10/2017	0061590/17	3385	20/03/2018	7.225,14	15/12/2017	95	0	95
SANITARIA ORTOPED. DI PANICHEL	00926190430	FE147	30/09/2017	24.571,60	16/10/2017	0061591/17	3385	20/03/2018	2.00	15/12/2017	95	0	95
CONGREG. PICCOLE SUORE MISSIONA	00413630062	A553	30/09/2017	69,67	19/10/2017	0062682/17	3150	16/03/2018	66,99	18/12/2017	88	0	88
GEDI S.N.C. DI D.GROSSI & I.E	01601220682	FATTPA 144 17	06/09/2017	2.910,50	18/10/2017	0062275/17	3130	16/03/2018	2.910,50	17/12/2017	89	0	89
GEDI S.N.C. DI D.GROSSI & I.E	01601220682	FATTPA 145 17	08/09/2017	1.115,93	19/10/2017	0062601/17	2469	26/02/2018	914,70	18/12/2017	70	0	70
GEDI S.N.C. DI D.GROSSI & I.E	01601220682	FATTPA 146 17	11/09/2017	113,12	19/10/2017	0062602/17	2469	26/02/2018	92,72	18/12/2017	70	0	70
GEDI S.N.C. DI D.GROSSI & I.E	01601220682	FATTPA 147 17	13/09/2017	401,32	19/10/2017	0062603/17	2469	26/02/2018	328,95	18/12/2017	70	0	70
GEDI S.N.C. DI D.GROSSI & I.E	01601220682	FATTPA 148 17	15/09/2017	349,02	19/10/2017	0062604/17	2469	26/02/2018	286,08	18/12/2017	70	0	70
GEDI S.N.C. DI D.GROSSI & I.E	01601220682	FATTPA 149 17	18/09/2017	500,21	19/10/2017	0062605/17	2469	26/02/2018	286,08	18/12/2017	70	0	70
GEDI S.N.C. DI D.GROSSI & I.E	01601220682	FATTPA 150 17	19/09/2017	361,57	19/10/2017	0062606/17	2469	26/02/2018	410,01	18/12/2017	70	0	70
GEDI S.N.C. DI D.GROSSI & I.E	01601220682	FATTPA 151 17	19/09/2017	549,46	19/10/2017	0062607/17	2469	26/02/2018	296,37	18/12/2017	70	0	70
GEDI S.N.C. DI D.GROSSI & I.E	01601220682	FATTPA 152 17	21/09/2017	268,88	19/10/2017	0062608/17	2469	26/02/2018	450,38	18/12/2017	70	0	70
GEDI S.N.C. DI D.GROSSI & I.E	01601220682	FATTPA 153 17	22/09/2017	216,78	19/10/2017	0062609/17	2469	26/02/2018	220,39	18/12/2017	70	0	70
GEDI S.N.C. DI D.GROSSI & I.E	01601220682	FATTPA 154 17	25/09/2017	139,31	19/10/2017	0062610/17	2469	26/02/2018	177,69	18/12/2017	70	0	70
GEDI S.N.C. DI D.GROSSI & I.E	01601220682	FATTPA 154 17	28/09/2017	434,72	20/10/2017	0062852/17	2469	26/02/2018	114,19	18/12/2017	70	0	70
ROCHE DIABETES CARE ITALY S.P.	09050810960	7257218061	17/10/2017	7.320,00	23/10/2017	0063273/17	3500	23/03/2018	3.000,00	22/12/2017	91	0	91
ROCHE DIAGNOSTICS S.P.A.	10181220152	9577328710	19/10/2017	9.978,27	23/10/2017	0063273/17	2953	12/03/2018	8.034,73	22/12/2017	80	0	80
COMIFAR DISTRIBUZIONE SPA	10406510155	VV70468889	15/10/2017	9.978,27	23/10/2017	0063273/17	3615	26/03/2018	144,18	22/12/2017	94	0	94
COMIFAR DISTRIBUZIONE SPA	10406510155	VV70468889	15/10/2017	3.807,59	18/10/2017	0062372/17	3619	26/03/2018	752,16	17/12/2017	99	0	99

Ragione Sociale Foro	Partita Iva Foro	Numero Doc	Data Doc.	Importo registrazione	Data Prot	Numero Prot	Numero mandata	Data trasmissione mandata	Importo scadenza	Data Scadenza	€ Netti	€ Blocco	€ Totali
COMIFAR DISTRIBUZIONE SPA	10406510155	VV70499913	15/10/2017	3.807,59	18/10/2017	006227217	3619	26/03/2018	88,58	17/12/2017	99	0	99
COMIFAR DISTRIBUZIONE SPA	10406510155	VV70499913	15/10/2017	3.807,59	18/10/2017	006227217	3619	26/03/2018	1.766,05	17/12/2017	99	0	99
COMIFAR DISTRIBUZIONE SPA	10406510155	VV70499913	15/10/2017	3.807,59	18/10/2017	006227217	3619	26/03/2018	403,13	17/12/2017	99	0	99
COMIFAR DISTRIBUZIONE SPA	10406510155	VV70499913	15/10/2017	3.807,59	18/10/2017	006227217	3619	26/03/2018	133,61	17/12/2017	99	0	99
COMIFAR DISTRIBUZIONE SPA	10406510155	VV70499913	15/10/2017	3.807,59	18/10/2017	006227217	3619	26/03/2018	197,03	17/12/2017	99	0	99
MATICMIND SPA	05032840968	NM17FFA00203	29/09/2017	29.176,98	16/10/2017	006173617	2905	12/03/2018	23.915,56	15/12/2017	87	0	87
HORIZON SERVICE SOC. COOP. SOCIA	01472850666	320/10	23/10/2017	70.982,10	25/10/2017	006372617	3925	29/03/2018	67.602,00	24/12/2017	95	0	95
LOHMANN & RAUSCHER S.R.L.	00207810284	7310016361	24/10/2017	710,04	25/10/2017	006373117	2741	01/03/2018	582,00	25/12/2017	66	0	66
LOHMANN & RAUSCHER S.R.L.	00207810284	7310016465	25/10/2017	1.921,50	26/10/2017	006414617	2741	01/03/2018	1.575,90	25/12/2017	66	0	66
MEDICAIR SUD SRL	07249130969	V516090	30/09/2017	275,52	02/11/2017	006533717	2935	12/03/2018	264,92	01/01/2018	70	0	70
MEDICAIR SUD SRL	07249130969	V516091	30/09/2017	7.776,97	02/11/2017	006533817	2935	12/03/2018	7.477,86	01/01/2018	70	0	70
MEDICAIR SUD SRL	07249130969	V516099	30/09/2017	638,36	02/11/2017	006534617	2935	12/03/2018	613,81	01/01/2018	70	0	70
MEDICAIR SUD SRL	07249130969	V516102	30/09/2017	41,09	02/11/2017	006534917	2935	12/03/2018	39,51	01/01/2018	70	0	70
RESIDENZA IL GIARDINO SPA	01562130680	26/01	02/11/2017	68.256,07	06/11/2017	006604817	3129	16/03/2018	10.694,43	05/01/2018	70	0	70
RESIDENZA IL GIARDINO SPA	01562130680	26/01	02/11/2017	68.256,07	06/11/2017	006604817	3129	16/03/2018	2.823,36	05/01/2018	70	0	70
INVESTIMENTI CERESIO SRL	12217450159	452/PA	31/10/2017	8.651,00	06/11/2017	006589217	3469	23/03/2018	1.297,65	05/01/2018	77	0	77
MONICO S.P.A.	00228550273	17515922	06/11/2017	383,72	07/11/2017	006631717	3815	29/03/2018	58,14	06/01/2018	82	0	82
VITALAIRE ITALIA SPA	02061610792	1920024366	31/10/2017	109,14	07/11/2017	006640717	2936	12/03/2018	104,94	06/01/2018	65	0	65
VITALAIRE ITALIA SPA	02061610792	1920024367	31/10/2017	172,48	07/11/2017	006640817	2936	12/03/2018	165,85	06/01/2018	65	0	65
VITALAIRE ITALIA SPA	02061610792	1920024368	31/10/2017	48,04	07/11/2017	006640917	2936	12/03/2018	46,19	06/01/2018	65	0	65
VITALAIRE ITALIA SPA	02061610792	1920024802	31/10/2017	327,41	07/11/2017	006641217	2937	12/03/2018	314,82	06/01/2018	65	0	65
VITALAIRE ITALIA SPA	02061610792	1920024803	31/10/2017	59,64	07/11/2017	006641317	2937	12/03/2018	57,35	06/01/2018	65	0	65
VITALAIRE ITALIA SPA	02061610792	1920024804	31/10/2017	48,04	07/11/2017	006641417	2937	12/03/2018	46,19	06/01/2018	65	0	65
VITALAIRE ITALIA SPA	02061610792	1920024804	31/10/2017	74,15	07/11/2017	006641517	2936	12/03/2018	71,30	06/01/2018	65	0	65
S.IN.CO.S. APPLICATIONS S.R.L.	02942010014	057/2017	31/10/2017	3.558,34	06/11/2017	006605817	2930	12/03/2018	2.916,67	05/01/2018	66	0	66
COMIFAR DISTRIBUZIONE SPA	10406510155	VV70530126	31/10/2017	3.072,63	06/11/2017	006576917	3619	26/03/2018	165,44	05/01/2018	80	0	80
COMIFAR DISTRIBUZIONE SPA	10406510155	VV70530126	31/10/2017	3.072,63	06/11/2017	006576917	3619	26/03/2018	2.061,37	05/01/2018	80	0	80
COMIFAR DISTRIBUZIONE SPA	10406510155	VV70530126	31/10/2017	3.072,63	06/11/2017	006576917	3619	26/03/2018	138,64	05/01/2018	80	0	80
COMIFAR DISTRIBUZIONE SPA	10406510155	VV70530126	31/10/2017	3.072,63	06/11/2017	006576917	3619	26/03/2018	42,97	05/01/2018	80	0	80
COMIFAR DISTRIBUZIONE SPA	10406510155	VV70530126	31/10/2017	3.072,63	06/11/2017	006576917	3619	26/03/2018	334,08	05/01/2018	80	0	80
ROCHE DIAGNOSTICS S.P.A.	10181220152	9577330260	06/11/2017	5.524,73	08/11/2017	006668917	2926	12/03/2018	4.384,36	07/01/2018	78	0	78
ROCHE DIAGNOSTICS S.P.A.	10181220152	9577330260	06/11/2017	5.524,73	08/11/2017	006668917	2926	12/03/2018	144,11	07/01/2018	78	0	78
ABBOTT MEDICAL ITALIA SPA EX S	11264670156	20177500031943	03/11/2017	6.185,40	08/11/2017	006659817	3614	26/03/2018	5.070,00	07/01/2018	78	0	78
COOPERATIVA CENTO FIORI	01297440404	622/2017	31/10/2017	14.275,29	08/11/2017	006659817	3360	20/03/2018	13.595,51	07/01/2018	72	0	72
COOPERATIVA CENTO FIORI	01297440404	623/2017	31/10/2017	2.282,08	08/11/2017	006659917	3360	20/03/2018	2.173,41	07/01/2018	72	0	72
COOPERATIVA CENTO FIORI	00832400154	79676995	06/11/2017	17.655,00	09/11/2017	006706517	3761	29/03/2018	16.050,00	08/01/2018	80	0	80
SANOPI S.P.A.	01297440404	648/2017	31/10/2017	1.170,02	09/11/2017	006691917	3360	20/03/2018	1.114,30	08/01/2018	71	0	71
COOPERATIVA CENTO FIORI	01590980429	106/5	31/10/2017	7.750,00	09/11/2017	006686517	3456	22/03/2018	1.162,50	08/01/2018	73	0	73
ABITARE IL TEMPO SRL	01028680682	1/A	09/11/2017	120,00	10/11/2017	006742117	2926	12/03/2018	98,36	09/01/2018	62	0	62
VOLPONE DAMIANO ANTONIO	03659650240	837	31/10/2017	3.658,00	14/11/2017	006814017	3361	20/03/2018	3.658,00	13/01/2018	66	0	66
FONDAZIONE DI PARTEC. SAN GAETA	00715550422	679	27/10/2017	168,36	13/11/2017	006772417	3833	29/03/2018	138,00	12/01/2018	76	0	76
FIOMED SRL	0131830428	PA435	31/10/2017	2.580,59	15/11/2017	006851517	3366	20/03/2018	2.580,59	14/01/2018	65	0	65
OIKOS ONLUS ASSOCIAZIONE	0131830428	PA435	31/10/2017	3.313,55	15/11/2017	006847417	3497	23/03/2018	271,60	14/01/2018	68	0	68
LOHMANN & RAUSCHER S.R.L.	00207810284	7310017705	14/11/2017	6.946,00	15/11/2017	006854717	3388	20/03/2018	1.041,90	14/01/2018	65	0	65
SEMENTI HOUSE EAGLES SRL CASA	01382420410	567/E	31/10/2017	44.164,40	16/11/2017	006864717	3385	20/03/2018	6.625,00	15/01/2018	64	0	64
ATENA SRL	02232060414	1153/E	31/10/2017	31.657,00	16/11/2017	006875617	3386	20/03/2018	4.748,55	15/01/2018	64	0	64
SERENI ORIZZONTI I SRL	02833470301	4872/9	31/10/2017	29.447,63	16/11/2017	006869617	3760	29/03/2018	24.137,40	15/01/2018	73	0	73
FAVERO HEALTH PROJECTS	00175410265	1483/L	14/11/2017	29.447,63	16/11/2017	006874817	3609	26/03/2018	4.109,19	15/01/2018	70	0	70
SAGO MEDICA SRL	11947650153	2017-0075872	31/10/2017	29.361,20	16/11/2017	006872117	3315	20/03/2018	28.563,29	15/01/2018	64	0	64
MANPOWER SRL	11947650153	2017-0075873	31/10/2017	28.910,55	16/11/2017	006872217	3315	20/03/2018	28.563,29	15/01/2018	64	0	64
MANPOWER SRL	11947650153	2017-0075873	31/10/2017	2.336,47	17/11/2017	006896017	3363	20/03/2018	2.336,47	16/01/2018	63	0	63
GRUPPO ABELE DI VERBANIA ONLUS	01431970035	360	31/10/2017	2.336,47	17/11/2017	006896017	3363	20/03/2018	1.282,77	16/01/2018	63	0	63
CENTRO DI SOLIDARIETA DON GUER	02373130547	565 / FE	31/10/2017	1.282,77	17/11/2017	006892817	3359	20/03/2018	1.282,77	16/01/2018	63	0	63
IL GINEPRO SOC. COOPERATIVA SOC	02126970041	539/17/A.cn	17/11/2017	2.057,60	20/11/2017	006937717	3467	23/03/2018	1.959,62	19/01/2018	63	0	63
TELEFAST S.R.L.	10107330679	26	17/11/2017	7.374,09	20/11/2017	006937717	3472	23/03/2018	6.044,34	19/01/2018	63	0	63
KCI MEDICAL SRL	10804870151	170300901	21/11/2017	4.392,00	23/11/2017	007006517	3738	29/03/2018	2.850,00	22/01/2018	66	0	66
COMIFAR DISTRIBUZIONE SPA	10406510155	VV70559601	15/11/2017	2.857,99	20/11/2017	006917517	3619	26/03/2018	39,77	19/01/2018	66	0	66
COMIFAR DISTRIBUZIONE SPA	10406510155	VV70559601	15/11/2017	2.857,99	20/11/2017	006917517	3619	26/03/2018	137,23	19/01/2018	66	0	66

Ragione Sociale Forma	Partita iva Forma	Numero Doc	Data Doc	Importo registrazione	Data Prot	Numero Prot	Numero mandato	Data trasmissione pagamento	Importo scadenza	Data Scadenza	ES Netti	ES Blocco	ES Totali
COMIFAR DISTRIBUZIONE SPA	10406510155	VV70559601	15/11/2017	2.857,99	20/11/2017	006917517	3619	26/03/2018	285,69	19/01/2018	66	0	66
COMIFAR DISTRIBUZIONE SPA	10406510155	VV70559601	15/11/2017	2.857,99	20/11/2017	006917517	3619	26/03/2018	438,82	19/01/2018	66	0	66
COMIFAR DISTRIBUZIONE SPA	10406510155	VV70559601	15/11/2017	2.857,99	20/11/2017	006917517	3619	26/03/2018	1.027,77	19/01/2018	66	0	66
COMIFAR DISTRIBUZIONE SPA	10406510155	VV70559601	15/11/2017	2.857,99	20/11/2017	006917517	3619	26/03/2018	267,83	19/01/2018	66	0	66
COMIFAR DISTRIBUZIONE SPA	10406510155	VV70559601	15/11/2017	2.857,99	20/11/2017	006917517	3619	26/03/2018	295,19	19/01/2018	66	0	66
DOMPE FARMACEUTICI S.P.A.	00791370153	5700003662	17/11/2017	120,25	27/11/2017	007057217	3786	29/03/2018	61,97	26/01/2018	62	0	62
CONFRATERNITA DI MISERICORDIA	01848680680	11/2015	21/07/2015	1.980,00	23/07/2015	0044207E15	833	23/01/2018	1.980,00	21/09/2015	5	850	855
SACE FCT SPA	06560010966	01/16	26/01/2016	1.170,00	28/01/2016	0005240E16	830	23/01/2018	1.170,00	28/03/2016	5	661	666
MISERICORDIA PESCARA	01848680680	2050924520	31/12/2015	80.556,56	12/01/2016	00001590E16	1299	02/02/2018	46,88	12/03/2016	20	672	692
CONFRATERNITA DI MISERICORDIA	01848680680	040	10/08/2016	4.416,00	10/08/2016	0049167E16	829	23/01/2018	4.416,00	09/10/2016	5	466	471
MISERICORDIA PESCARA	06560010966	32/2016	19/09/2016	1.530,00	21/09/2016	0056200E16	833	23/01/2018	1.530,00	18/12/2016	5	424	429
SACE FCT SPA	06560010966	2060920753	12/10/2016	2.645,00	19/10/2016	0062048E16	830	23/01/2018	2.645,00	18/12/2016	5	396	401
FARMAFACTORING S.P.A.	07960110158	068/2016	31/08/2016	23.866,17	06/09/2016	0053461E16	1299	02/02/2018	74,70	05/11/2016	34	420	454
CROCE ANGOLANA ONLUS	06560010966	3000000454	22/12/2016	1.955,00	24/01/2017	000388517	829	23/01/2018	1.955,00	25/03/2017	304	0	304
FARMAFACTORING S.P.A.	01848680680	2060923979	11/07/2017	9.783,51	17/01/2017	000221917	3991	29/03/2018	56,10	18/03/2017	376	0	376
FARMAFACTORING S.P.A.	07960110158	67/1	11/07/2017	890,427,02	12/07/2017	004283917	833	23/01/2018	57,17	11/02/2017	356	0	356
FARMAFACTORING S.P.A.	07960110158	68/1	11/07/2017	61.683,12	13/07/2017	004305917	551	18/01/2018	2.655,00	10/09/2017	135	0	135
FARMAFACTORING S.P.A.	07960110158	69/1	11/07/2017	924.154,32	13/07/2017	004306317	551	18/01/2018	185.186,23	11/09/2017	129	0	129
FARMAFACTORING S.P.A.	07960110158	70/1	11/07/2017	286.978,38	13/07/2017	004306217	551	18/01/2018	192.200,66	11/09/2017	129	0	129
FARMAFACTORING S.P.A.	07960110158	71/1	11/07/2017	564.296,17	13/07/2017	004306017	551	18/01/2018	59.684,22	11/09/2017	129	0	129
FARMAFACTORING S.P.A.	07960110158	72/1	11/07/2017	408.080,35	13/07/2017	004306117	551	18/01/2018	6.010,30	11/09/2017	129	0	129
FARMAFACTORING S.P.A.	07960110158	72/1	11/07/2017	408.080,35	13/07/2017	004306117	551	18/01/2018	43.252,05	11/09/2017	129	0	129
CONFRATERNITA DI MISERICORDIA	01848680680	19/17	17/08/2017	1.840,00	18/09/2017	005612417	830	23/01/2018	13.851,15	11/09/2017	129	0	129
SACE FCT SPA	06560010966	2060929011	29/04/2017	34.725,30	04/05/2017	002688717	1299	02/02/2018	1.840,00	17/11/2017	67	0	67
CELS CENTRO DI SOLIDARIETA-S	90005460564	2060930058	31/05/2017	16.637,80	05/06/2017	003346717	2899	08/03/2018	327,65	03/07/2017	214	0	214
FARMAFACTORING S.P.A.	07960110158	1741/44	02/11/2017	4.068,58	10/11/2017	006744317	3368	20/03/2018	60,32	04/08/2017	216	0	216
SACE FCT SPA	06560010966	2070919878	21/08/2017	10.615,00	31/08/2017	005225717	1299	02/02/2018	4.068,58	09/01/2018	70	0	70
MEDIO CREDITO ITALIANO SPA (MED	06760500154	V5 0039140	31/07/2017	20.206,59	03/08/2017	004805117	2899	08/03/2018	199,19	02/10/2017	123	0	123
FARMAFACTORING S.P.A.	07960110158	2172042181	12/07/2017	1.842,20	14/07/2017	000215617	316	15/01/2018	11.730,00	18/03/2017	303	0	303
FARMAFACTORING S.P.A.	07960110158	2440/4	15/06/2017	612,68	26/06/2017	003849517	546	18/01/2018	1.510,00	12/09/2017	128	0	128
FARMAFACTORING S.P.A.	07960110158	17092703	23/08/2017	1.452,00	25/08/2017	005143517	673	23/01/2018	340,81	25/08/2017	151	0	151
FARMAFACTORING S.P.A.	07960110158	17092703	22/08/2017	1.913,60	24/08/2017	005118817	1156	31/01/2018	161,39	25/08/2017	151	0	151
FARMAFACTORING S.P.A.	07960110158	17100138	05/09/2017	1.794,00	07/09/2017	005364017	1142	31/01/2018	1.320,00	24/10/2017	99	0	99
FARMAFACTORING S.P.A.	07960110158	17100138	08/09/2017	1.771,00	12/09/2017	005478217	1142	31/01/2018	460,00	23/10/2017	100	0	100
BANCA IFIS SPA	02992620274	RJ17034980	22/09/2017	2.150,50	26/09/2017	005752817	1142	31/01/2018	1.725,00	20/11/2017	72	0	72
SACE FCT SPA	06560010966	V5 0039137	31/12/2016	1.315,29	04/09/2017	005269617	895	24/01/2018	1.264,70	03/11/2017	82	0	82
SACE FCT SPA	06560010966	2070920674	31/08/2017	15.826,23	17/01/2017	000215317	939	25/01/2018	12.972,32	18/03/2017	313	0	313
SACE FCT SPA	06560010966	2070920675	31/08/2017	18.007,95	04/09/2017	005283317	1152	31/01/2018	17.315,34	03/11/2017	89	0	89
SACE FCT SPA	06560010966	2070920676	31/08/2017	138,38	04/09/2017	005283417	1152	31/01/2018	133,06	03/11/2017	89	0	89
SACE FCT SPA	06560010966	2070107446	31/08/2017	396,78	04/09/2017	005283517	1152	31/01/2018	381,52	03/11/2017	89	0	89
SACE FCT SPA	06560010966	2070107447	31/08/2017	77,69	04/09/2017	005283617	1299	02/02/2018	74,70	03/11/2017	91	0	91
SACE FCT SPA	06560010966	2070107448	31/08/2017	51,79	04/09/2017	005283717	1299	02/02/2018	49,80	03/11/2017	91	0	91
SACE FCT SPA	06560010966	2070107449	31/08/2017	77,69	04/09/2017	005283817	1299	02/02/2018	74,70	03/11/2017	91	0	91
SACE FCT SPA	06560010966	2070107450	31/08/2017	129,47	04/09/2017	005283917	1299	02/02/2018	124,49	03/11/2017	91	0	91
SACE FCT SPA	06560010966	2070107451	31/08/2017	369,37	04/09/2017	005284017	1299	02/02/2018	355,16	03/11/2017	91	0	91
SACE FCT SPA	06560010966	2070920673	31/08/2017	207,16	04/09/2017	005284117	1299	02/02/2018	199,19	03/11/2017	91	0	91
SACE FCT SPA	06560010966	2070920673	31/08/2017	29.285,91	04/09/2017	005283217	1299	02/02/2018	27.992,94	03/11/2017	91	0	91
BANCA IFIS SPA	02992620274	0502759	31/03/2017	1.360,32	13/04/2017	002302317	2899	08/03/2018	166,59	03/11/2017	125	0	125
							1422	06/02/2018	1.308,00	12/06/2017	239	0	239

536

Regione Sociale Foro	Partita Iva Foro	Numero Doc	Data Doc	Importo registrazione	Data Prot	Numero Prot	Numero mandato	Data trasmissione perenziale	Importo scadenza	Data Scadenza	EE Netto	EE Blocco	EE Totale
FARMAFACTORING S.P.A.	07960110158	2017110263	30/08/2017	4.751.43	12/09/2017	0054841/17	1426	06/02/2018	9.16	11/11/2017	87	0	87
FARMAFACTORING S.P.A.	07960110158	2017110263	30/08/2017	4.751.43	12/09/2017	0054841/17	1426	06/02/2018	2.830.64	11/11/2017	87	0	87
FARMAFACTORING S.P.A.	07960110158	2017110263	30/08/2017	4.751.43	12/09/2017	0054841/17	1426	06/02/2018	1.140.00	11/11/2017	87	0	87
BANCA IFIS SPA	02992620274	004800743231	06/06/2017	1.238.47	08/06/2017	0034454/17	1357	06/02/2018	1.015.14	07/08/2017	183	0	183
FARMAFACTORING S.P.A.	07960110158	17104677	20/09/2017	319.00	12/09/2017	0056959/17	1415	06/02/2018	290.00	21/11/2017	77	0	77
MEDIOCREDITO ITALIANO SPA (MED)	067605000154	V5.00007529	28/02/2017	48.800.00	16/03/2017	0016499/17	1688	09/02/2018	40.000.00	15/05/2017	270	0	270
MEDIOCREDITO ITALIANO SPA (MED)	067605000154	V5.00007531	28/02/2017	27.500.00	16/03/2017	0016501/17	1688	09/02/2018	25.000.00	15/05/2017	270	0	270
MEDIOCREDITO ITALIANO SPA (MED)	067605000154	V5.00007530	28/02/2017	18.300.00	16/03/2017	0016500/17	1688	09/02/2018	15.000.00	15/05/2017	270	0	270
IFITALIA - INTERNATIONAL FACT	09509260155	0920885106	07/07/2017	146.995.42	22/07/2017	0042687/17	1742	12/02/2018	120.488.05	10/09/2017	155	0	155
IFITALIA - INTERNATIONAL FACT	09509260155	9570002124	19/06/2017	63.809.72	22/06/2017	0037995/17	1744	12/02/2018	52.303.05	21/08/2017	175	0	175
IFITALIA - INTERNATIONAL FACT	09509260155	9570002126	19/06/2017	14.628.29	22/06/2017	0037997/17	1743	12/02/2018	11.990.00	21/08/2017	175	0	175
FARMAFACTORING S.P.A.	07960110158	8261052669	02/10/2017	462.00	05/10/2017	0059730/17	2095	16/02/2018	52.80	04/12/2017	74	0	74
FARMAFACTORING S.P.A.	07960110158	8261052669	02/10/2017	462.00	05/10/2017	0059730/17	2095	16/02/2018	367.20	04/12/2017	74	0	74
BANCA IFIS SPA	02992620274	0512777	30/09/2017	242.61	09/10/2017	0060507/17	2096	16/02/2018	205.91	08/12/2017	70	0	70
BANCA IFIS SPA	02992620274	0512777	30/09/2017	242.61	09/10/2017	0060507/17	2096	16/02/2018	21.33	08/12/2017	67	0	67
FARMAFACTORING S.P.A.	07960110158	7200006576	07/09/2017	4.634.84	12/10/2017	0061107/17	2051	16/02/2018	3.799.05	11/12/2017	67	0	67
MEDIGAS ITALIA S.R.L.	11861240155	1980/PA	31/05/2017	214.64	15/06/2017	0036308/17	2212	22/02/2018	206.38	14/08/2017	192	0	192
MEDIGAS ITALIA S.R.L.	11861240155	2414/PA	30/06/2017	207.82	19/07/2017	0044150/17	2212	22/02/2018	199.83	17/09/2017	158	0	158
MEDIGAS ITALIA S.R.L.	11861240155	2880/PA	31/07/2017	256.12	21/08/2017	0050622/17	2212	22/02/2018	246.27	20/10/2017	125	0	125
MEDIGAS ITALIA S.R.L.	11861240155	3333/PA	31/08/2017	275.87	14/09/2017	0055399/17	2212	22/02/2018	265.26	13/11/2017	101	0	101
MEDIGAS ITALIA S.R.L.	11861240155	3764/PA	30/09/2017	61.89	18/10/2017	0062283/17	2213	22/02/2018	59.51	17/12/2017	67	0	67
MEDIGAS ITALIA S.R.L.	11861240155	1983/PA	31/05/2017	19.79	19/07/2017	0036311/17	2214	22/02/2018	19.03	14/08/2017	192	0	192
MEDIGAS ITALIA S.R.L.	11861240155	2417/PA	30/06/2017	74.27	19/07/2017	0044153/17	2214	22/02/2018	71.41	17/09/2017	158	0	158
MEDIGAS ITALIA S.R.L.	11861240155	2883/PA	31/07/2017	76.70	21/08/2017	0050620/17	2214	22/02/2018	73.75	20/10/2017	125	0	125
MEDIGAS ITALIA S.R.L.	11861240155	3336/PA	31/08/2017	76.70	14/09/2017	0054402/17	2214	22/02/2018	73.75	13/11/2017	101	0	101
MEDIGAS ITALIA S.R.L.	11861240155	3763/PA	30/09/2017	74.27	18/10/2017	0062282/17	2214	22/02/2018	71.41	17/12/2017	67	0	67
MEDIGAS ITALIA S.R.L.	11861240155	3760/PA	30/09/2017	267.11	18/10/2017	0062379/17	2209	22/02/2018	256.84	17/12/2017	67	0	67
BANCA IFIS SPA	02992620274	0508634	31/08/2017	83.18	09/09/2017	0054079E16	2459	22/02/2018	79.98	08/11/2016	471	0	471
BANCA IFIS SPA	02992620274	0512765	30/09/2017	510.57	09/10/2017	0060495/17	2459	22/02/2018	418.50	08/12/2017	76	0	76
BANCA IFIS SPA	02992620274	0512767	30/09/2017	5.874.30	09/10/2017	0060497/17	2459	22/02/2018	4.815.00	08/12/2017	76	0	76
BANCA IFIS SPA	02992620274	0512926	30/09/2017	9.168.69	09/10/2017	0060516/17	2459	22/02/2018	90.32	08/12/2017	76	0	76
FARMAFACTORING S.P.A.	07960110158	8317239295	16/10/2017	368.50	17/10/2017	0062082/17	2458	22/02/2018	7.425.00	16/12/2017	68	0	68
FARMAFACTORING S.P.A.	07960110158	2172054261	19/09/2017	366.00	21/09/2017	0056846/17	2457	22/02/2018	335.00	20/11/2017	94	0	94
MEDIGAS ITALIA S.R.L.	11861240155	3481/PA	30/09/2017	148.53	16/10/2017	0061655/17	2754	01/03/2018	142.82	15/12/2017	76	0	76
MEDIGAS ITALIA S.R.L.	11861240155	3762/PA	30/09/2017	336.67	18/10/2017	0062281/17	2754	01/03/2018	323.72	17/12/2017	74	0	74
SACE FCT SPA	06560010966	2060931015	30/06/2017	108.44	05/07/2017	0040850/17	2899	08/03/2018	104.27	03/09/2017	186	0	186
SACE FCT SPA	06560010966	2060931016	30/06/2017	77.69	05/07/2017	0040851/17	2899	08/03/2018	74.70	03/09/2017	186	0	186
SACE FCT SPA	06560010966	2070107711	30/09/2017	62.97	06/10/2017	0060002/17	2899	08/03/2018	60.55	05/12/2017	93	0	93
SACE FCT SPA	06560010966	2070107712	30/09/2017	143.70	06/10/2017	0060003/17	2899	08/03/2018	138.17	05/12/2017	93	0	93
SACE FCT SPA	06560010966	2070107714	30/09/2017	81.75	06/10/2017	0060004/17	2899	08/03/2018	33.20	05/12/2017	93	0	93
SACE FCT SPA	06560010966	2070107716	30/09/2017	218.34	06/10/2017	0060005/17	2899	08/03/2018	78.61	05/12/2017	93	0	93
SACE FCT SPA	06560010966	2070921652	30/09/2017	245.60	06/10/2017	0060006/17	2899	08/03/2018	209.94	05/12/2017	93	0	93
SACE FCT SPA	06560010966	2070921651	30/09/2017	55.177.22	06/10/2017	0060007/17	2899	08/03/2018	236.15	05/12/2017	93	0	93
SACE FCT SPA	06560010966	2070921653	30/09/2017	178.59	06/10/2017	0060008/17	2899	08/03/2018	53.055.02	05/12/2017	93	0	93
SACE FCT SPA	06560010966	2070921668	30/09/2017	4.016.53	06/10/2017	0060009/17	2899	08/03/2018	104.27	05/12/2017	93	0	93
SACE FCT SPA	02992620274	0503894	31/03/2017	242.84	13/04/2017	0023040/17	3009	12/03/2018	171.72	05/12/2017	93	0	93
BANCA IFIS SPA	02992620274	0503894	31/03/2017	242.84	13/04/2017	0023040/17	3009	12/03/2018	3.862.05	05/12/2017	93	0	93
BANCA IFIS SPA	02992620274	0506873	31/05/2017	631.35	08/06/2017	0034458/17	3009	12/03/2018	224.29	12/06/2017	273	0	273
BANCA IFIS SPA	02992620274	0508422	30/06/2017	29.64	10/07/2017	0042125/17	3009	12/03/2018	9.21	12/06/2017	273	0	273
BANCA IFIS SPA	02992620274	0508427	30/06/2017	130.41	10/07/2017	0042130/17	3009	12/03/2018	517.50	07/08/2017	217	0	217
BANCA IFIS SPA	02992620274	0508427	30/06/2017	130.41	10/07/2017	0042130/17	3009	12/03/2018	20.10	08/09/2017	185	0	185
BANCA IFIS SPA	02992620274	0508427	30/06/2017	130.41	10/07/2017	0042130/17	3009	12/03/2018	102.96	08/09/2017	185	0	185
BANCA IFIS SPA	02992620274	0508428	30/06/2017	7.02	10/07/2017	0042131/17	3009	12/03/2018	19.39	08/09/2017	185	0	185
BANCA IFIS SPA	02992620274	0509880	31/07/2017	371.13	09/08/2017	0049487/17	3009	12/03/2018	315.81	08/10/2017	155	0	155

Regione Sociale Forn	Partita Iva Forn	Numero Doc	Data Doc	Importo registrazione	Data Prot	Numero Prot	Numero mandato	Data trasmissione pagamento	Importo scadenza	Data Scadenza	gg Netti	gg Blocco	gg Totali
BANCA IFIS SPA	02992620274	0509880	31/07/2017	371,13	09/08/2017	0049487/17	3009	12/03/2018	38,02	08/10/2017	155	0	155
BANCA IFIS SPA	02992620274	0511308	31/08/2017	146,48	08/09/2017	0054108/17	3009	12/03/2018	137,84	07/11/2017	125	0	125
BANCA IFIS SPA	02992620274	0511320	31/08/2017	482,51	08/09/2017	0054111/17	3009	12/03/2018	351,45	07/11/2017	125	0	125
BANCA IFIS SPA	02992620274	0511312	31/08/2017	482,51	08/09/2017	0054111/17	3009	12/03/2018	76,77	07/11/2017	125	0	125
BANCA IFIS SPA	02992620274	0511316	31/08/2017	249,16	11/09/2017	0054527/17	3009	12/03/2018	2,98	10/11/2017	122	0	122
BANCA IFIS SPA	02992620274	0513192	30/09/2017	3.885,87	09/10/2017	0060545/17	3009	12/03/2018	73,26	10/11/2017	122	0	122
BANCA IFIS SPA	02992620274	0513186	30/09/2017	1.646,56	09/10/2017	0060545/17	3009	12/03/2018	3.166,45	08/12/2017	94	0	94
BANCA IFIS SPA	02992620274	0513192	30/09/2017	408,10	09/10/2017	0060545/17	3009	12/03/2018	1.527,20	08/12/2017	94	0	94
FARMAFACTORING S.P.A.	07960110158	SII1711948	15/09/2017	1.373,68	19/09/2017	0056271/17	3008	12/03/2018	392,40	08/12/2017	94	0	94
BANCA IFIS SPA	02992620274	2017000010046574	27/06/2017	14.706,40	24/07/2017	0045470/17	3598	26/03/2018	13.369,45	22/09/2017	185	0	185
SACE FCT SPA	06560010966	2070107955	27/06/2017	7,04	03/08/2017	0048093/17	3598	26/03/2018	6,40	02/10/2017	175	0	175
SACE FCT SPA	06560010966	2070107957	31/10/2017	15,75	06/11/2017	0065838/17	3602	26/03/2018	15,14	05/01/2018	80	0	80
SACE FCT SPA	06560010966	2070107964	31/10/2017	267,54	06/11/2017	0065839/17	3602	26/03/2018	257,25	05/01/2018	80	0	80
SACE FCT SPA	06560010966	2070922660	31/10/2017	69,06	06/11/2017	0065844/17	3602	26/03/2018	66,40	05/01/2018	80	0	80
SACE FCT SPA	06560010966	2070922661	31/10/2017	56,72	06/11/2017	0065845/17	3602	26/03/2018	54,54	05/01/2018	80	0	80
SACE FCT SPA	06560010966	2070922662	31/10/2017	105,039,36	06/11/2017	0065846/17	3602	26/03/2018	100,999,38	05/01/2018	80	0	80
SACE FCT SPA	06560010966	2070922678	31/10/2017	118,16	06/11/2017	0065847/17	3602	26/03/2018	113,62	05/01/2018	80	0	80
SACE FCT SPA	06560010966	2070922679	31/10/2017	24.863,69	06/11/2017	0065849/17	3602	26/03/2018	23.907,39	05/01/2018	80	0	80
SACE FCT SPA	06560010966	2070923206	15/11/2017	558,42	06/11/2017	0065850/17	3602	26/03/2018	536,94	05/01/2018	80	0	80
BANCA IFIS SPA	02992620274	0508849	30/06/2017	51,79	20/11/2017	0069200/17	3602	26/03/2018	49,80	09/09/2017	66	0	66
BANCA IFIS SPA	02992620274	0508849	30/06/2017	1.541,70	10/07/2017	0042159/17	3600	26/03/2018	915,59	08/09/2017	199	0	199
SACE FCT SPA	06560010966	2070107958	30/06/2017	1.541,70	10/07/2017	0042159/17	3969	29/03/2018	566,81	08/09/2017	202	0	202
SACE FCT SPA	06560010966	2070107960	31/10/2017	25,90	06/11/2017	0065840/17	3959	29/03/2018	24,90	05/01/2018	83	0	83
SACE FCT SPA	06560010966	2070107961	31/10/2017	77,69	06/11/2017	0065841/17	3959	29/03/2018	74,70	05/01/2018	83	0	83
SACE FCT SPA	06560010966	2070107962	31/10/2017	154,47	06/11/2017	0065843/17	3959	29/03/2018	73,84	05/01/2018	83	0	83
SACE FCT SPA	06560010966	2070922677	31/10/2017	28.843,93	06/11/2017	0065848/17	3959	29/03/2018	148,53	05/01/2018	83	0	83
SACE FCT SPA	06560010966	17342356	08/11/2017	36,60	15/11/2017	0068432/17	3957	29/03/2018	27,499,86	05/01/2018	83	0	83
SACE FCT SPA	06560010966	17342323	08/11/2017	18,30	15/11/2017	0068429/17	3957	29/03/2018	15,00	14/01/2018	74	0	74
FARMAFACTORING S.P.A.	07960110158	0000001000045693	14/09/2017	5.020,61	18/09/2017	0055950/17	3961	29/03/2018	4.564,19	17/11/2017	132	0	132
FARMAFACTORING S.P.A.	07960110158	6820170820002626	23/08/2017	64.798,20	25/08/2017	0051497/17	3916	29/03/2018	53.113,28	24/10/2017	156	0	156
SACE FCT SPA	06560010966	2070108078	15/11/2017	111,25	20/11/2017	0069199/17	3985	29/03/2018	106,97	19/01/2018	69	0	69
SACE FCT SPA	06560010966	2070108081	22/11/2017	62,55	27/11/2017	0070625/17	3985	29/03/2018	60,14	26/01/2018	62	0	62
SACE FCT SPA	06560010966	2070108082	23/11/2017	135,60	27/11/2017	0070626/17	3985	29/03/2018	130,38	26/01/2018	62	0	62
SIRAM S.P.A.	08786190150	11704	11/12/2009	19.266,91	05/05/2011	1-2011-7405	5571	11/05/2018	19.266,91	04/07/2011	4	2499	2503
OPERA PIA ESSA G.MANCINELLI MO	00973060445	371/11	31/03/2015	10.489,59	16/07/2015	0042446E15	5078	24/04/2018	10.489,59	14/09/2015	4	949	953
OPERA PIA ESSA G.MANCINELLI MO	00973060445	81/1/1	31/07/2015	10.610,16	19/08/2015	0049680E15	5078	24/04/2018	10.610,16	18/10/2015	4	915	919
MEDTRONIC ITALIA SPA	09238800156	132/1/1	07/10/2015	9.163,32	19/10/2015	0060998E15	5078	24/04/2018	9.163,32	18/12/2015	4	854	858
LINDE MEDICALE S.R.L.	01550070617	1023732596	25/11/2015	2.017,60	27/11/2015	0069959E15	7401	20/06/2018	1.940,00	26/01/2016	8	868	876
VIVISOL S.R.L.	02422300968	15/325312	31/12/2015	29,95	14/01/2016	0001994E16	6353	24/05/2018	28,80	14/03/2016	14	787	801
MEDICAIR SUD SRL	072-30969	V533448	31/12/2015	21.910,46	22/01/2016	0004094E16	7487	18/06/2018	362,70	22/03/2016	8	813	821
MEDICAIR SUD SRL	072-30969	V533454	31/12/2015	707,20	22/01/2016	0004350E16	7256	18/06/2018	680,00	22/03/2016	13	805	818
MEDICAIR SUD SRL	07249130969	V533454	31/12/2015	146,02	22/01/2016	0004358E16	7256	18/06/2018	140,40	22/03/2016	13	805	818
IST. DI RIAB. C.A.R.S.I.C.	01928070612	8	31/01/2016	4.402,00	22/01/2016	0004352E16	7256	18/06/2018	140,40	22/03/2016	13	805	818
OPERA PIA ESSA G.MANCINELLI MO	00973060445	197/1/1	31/12/2015	7.716,48	16/02/2016	0009880E16	6756	01/06/2018	660,30	16/04/2016	1	775	776
AZ.OSP. UNIV. OSPEDALI RIUNITI	01464630423	FE/2016/274	13/02/2016	512,60	18/02/2016	0010219E16	5078	17/02/2018	7.716,48	17/04/2016	15	772	787
VIVISOL S.R.L.	02422300968	5016103671	31/01/2016	4.733,38	22/02/2016	0010717E16	7126	14/06/2018	4.357,76	22/04/2016	6	783	789
VIVISOL S.R.L.	02422300968	5016103671	31/01/2016	4.733,38	22/02/2016	0011484E16	7421	20/06/2018	4.357,76	22/04/2016	6	783	789
VIVISOL S.R.L.	02422300968	5016103671	31/01/2016	4.733,38	22/02/2016	0011484E16	7421	20/06/2018	76,86	22/04/2016	6	783	789
VIVISOL S.R.L.	02422300968	5016103671	31/01/2016	4.733,38	22/02/2016	0011484E16	7421	20/06/2018	47,58	22/04/2016	6	783	789
VIVISOL S.R.L.	02422300968	5016103671	31/01/2016	4.733,38	22/02/2016	0011484E16	7421	20/06/2018	29,40	22/04/2016	6	783	789
IST. DI RIAB. C.A.R.S.I.C.	01928070612	36	29/02/2016	3.976,00	08/03/2016	0015695E16	7421	20/06/2018	39,73	22/04/2016	6	783	789
VIVISOL S.R.L.	02422300968	5016104329	29/02/2016	79,93	11/03/2016	001670E16	7421	20/06/2018	596,40	07/05/2016	1	754	755
VIVISOL S.R.L.	02422300968	5016104328	29/02/2016	377,21	11/03/2016	0016769E16	7487	21/06/2018	76,86	10/05/2016	6	765	771
VIVISOL S.R.L.	02422300968	5016104333	29/02/2016	227,61	11/03/2016	0016777E16	7421	20/06/2018	362,70	10/05/2016	8	764	772
VIVISOL S.R.L.	02422300968	5016104335	29/02/2016	220,27	11/03/2016	0016780E16	7421	20/06/2018	218,86	10/05/2016	6	765	771
VIVISOL S.R.L.	02422300968	5016104335	29/02/2016	220,27	11/03/2016	0016780E16	7421	20/06/2018	211,80	10/05/2016	6	765	771

534

Regione Sociale Form	Partita Iva Forc	Numero Doc	Data Doc	Importo registrazione	Data Prot	Numero Prot	Numero mandato	Data trasmissione pagamento	Importo scadenza	Data Scadenza	ES Netti	ES Blocco	ES Totali
VIVISOL S.R.L.	02422300968	5016104337	29/02/2016	49,48	11/03/2016	0016784E16	7421	20/06/2018	-	47,58	6	765	771
VIVISOL S.R.L.	02422300968	5016104341	29/02/2016	30,58	11/03/2016	0016792E16	7421	20/06/2018	29,40	29,40	6	765	771
VIVISOL S.R.L.	02422300968	5016104340	29/02/2016	275,18	11/03/2016	0016791E16	7421	20/06/2018	264,60	264,60	6	765	771
IST. DI RIAB. C.A.R.S.I.C.	01928070612	56	31/03/2016	4.260,00	18/04/2016	0024172E16	6756	01/06/2018	639,00	639,00	1	713	714
IST. DI RIAB. C.A.R.S.I.C.	01928070612	80	30/04/2016	4.260,00	17/05/2016	0030420E16	6756	01/06/2018	639,00	639,00	1	684	685
OPERA PIA ESSA G.MANCINELLI MO	00973060445	38/1/1	31/03/2016	8.681,04	20/05/2016	0031754E16	5047	24/04/2018	8.681,04	8.681,04	4	640	644
VIVISOL S.R.L.	02422300968	5016113278	27/04/2016	1.337,03	23/05/2016	0032108E16	7421	20/06/2018	1.285,61	1.285,61	6	692	698
IST. DI RIAB. C.A.R.S.I.C.	01928070612	105	31/05/2016	4.260,00	27/06/2016	0038755E16	6756	01/06/2018	639,00	639,00	1	643	644
VIVISOL S.R.L.	02422300968	5016116954	24/05/2016	1.662,13	28/06/2016	0039499E16	7421	20/06/2018	39,73	39,73	6	656	662
VIVISOL S.R.L.	02422300968	5016116954	24/05/2016	1.662,13	28/06/2016	0039499E16	7421	20/06/2018	1.558,47	1.558,47	6	656	662
IST. DI RIAB. C.A.R.S.I.C.	01928070612	129	30/06/2016	2.414,00	13/07/2016	0043437E16	6756	01/06/2018	362,10	362,10	1	627	628
OPERA PIA ESSA G.MANCINELLI MO	00973060445	82/1/1	30/06/2016	10.971,87	21/07/2016	0043088E16	5047	24/04/2018	10.971,87	10.971,87	4	578	582
SANOFI S.P.A.	00832400154	46500742	18/07/2016	179,66	26/07/2016	0046445E16	6226	24/05/2018	179,66	179,66	6	656	662
TEVA ITALIA S.R.L.	11654150157	716028217	18/07/2016	1.763,05	27/07/2016	0046445E16	5922	16/05/2018	179,66	179,66	3	604	607
IST. DI RIAB. C.A.R.S.I.C.	01928070612	172	31/07/2016	1.846,00	11/08/2016	0049540E16	6756	01/06/2018	276,90	276,90	12	587	599
OMNIA SERVITIA SRL	02058900693	18/PA	28/07/2016	9.967,40	16/08/2016	0050439E16	7289	19/06/2018	6.170,00	6.170,00	4	608	612
OMNIA SERVITIA SRL	02058900693	18/PA	28/07/2016	9.967,40	16/08/2016	0050439E16	7289	19/06/2018	2.000,00	2.000,00	4	608	612
OMNIA SERVITIA SRL	02058900693	21/PA	28/07/2016	9.967,40	16/08/2016	0050441E16	6971	07/06/2018	3.300,00	3.300,00	1	599	600
OMNIA SERVITIA SRL	02058900693	22/PA	28/07/2016	2.684,00	16/08/2016	0050442E16	7288	19/06/2018	2.200,00	2.200,00	4	608	612
TEVA ITALIA S.R.L.	11654150157	716033765	30/08/2016	27,32	07/09/2016	0053599E16	5922	16/05/2018	24,84	24,84	8	548	556
AZ. OSP. UNIV. OSPEDALI RIUNITI	01464630423	FE/2016/796	07/09/2016	512,60	08/09/2016	0053811E16	7126	14/06/2018	512,60	512,60	15	569	584
IST. DI RIAB. C.A.R.S.I.C.	01928070612	201	31/08/2016	3.692,00	12/09/2016	0054165E16	6756	01/06/2018	553,80	553,80	1	566	567
CELIA POINT DI DANIELE ADDARIO	02384230690	107/2016/PA	14/09/2016	10,02	15/09/2016	0055368E16	4470	12/04/2018	9,63	9,63	2	512	514
NOVARTIS FARMA S.P.A.	02385200122	3616083764	12/09/2016	3.824,15	16/09/2016	0055634E16	4727	17/04/2018	89,16	89,16	6	545	551
HUB S.R.L. ORTOPIEDIA PRODIESAN	01772300677	FE/119	30/09/2016	92,73	04/10/2016	0059169E16	7004	07/06/2018	617,70	617,70	1	535	536
IST. DI RIAB. C.A.R.S.I.C.	01928070612	220	30/09/2016	4.118,00	13/10/2016	0060825E16	6756	01/06/2018	1.700,00	1.700,00	1	535	536
VIVISOL S.R.L.	02422300968	5016133591	12/10/2016	2.074,00	20/10/2016	0062513E16	7010	08/06/2018	1.700,00	1.700,00	8	483	487
OMNIA SERVITIA SRL	02058900693	30/PA	30/09/2016	11.092,44	24/10/2016	0063066E16	5047	24/04/2018	11.092,44	11.092,44	4	483	487
OPERA PIA ESSA G.MANCINELLI MO	00973060445	127/1/1	30/09/2016	367,54	09/11/2016	0066640E16	7259	18/06/2018	353,40	353,40	13	513	526
LINDE MEDICALE S.R.L.	01550070617	16/334082	31/10/2016	4.402,00	09/11/2016	0066661E16	6756	01/06/2018	660,30	660,30	1	508	509
IST. DI RIAB. C.A.R.S.I.C.	01928070612	244	30/11/2016	139,44	19/12/2016	0074047E16	4474	12/04/2018	127,21	127,21	2	417	419
FARMACIE COMUNALI DI MODENA SP	02747060362	000098	30/11/2016	4.260,00	19/12/2016	0074226E16	4474	01/06/2018	639,00	639,00	1	468	469
IST. DI RIAB. C.A.R.S.I.C.	01928070612	272	31/12/2016	4.118,00	11/01/2017	0001139I17	6756	01/06/2018	617,70	617,70	1	445	446
FARMACIE COMUNALI DI MODENA SP	02747060362	000110	31/12/2016	69,78	16/01/2017	0001896I17	4474	12/04/2018	64,49	64,49	391	0	391
LINDE MEDICALE S.R.L.	01550070617	16/334083	31/12/2016	280,07	16/01/2017	0001959I17	6353	24/05/2018	230,10	230,10	433	0	433
LINDE MEDICALE S.R.L.	01550070617	16/334084	31/12/2016	1.042,91	16/01/2017	0001960I17	7258	18/06/2018	1.002,80	1.002,80	458	0	458
LINDE MEDICALE S.R.L.	01550070617	16/334087	31/12/2016	11.166,48	16/01/2017	0001961I17	7258	18/06/2018	10.593,00	10.593,00	458	0	458
LINDE MEDICALE S.R.L.	01550070617	16/334095	31/12/2016	4.277,52	16/01/2017	0001964I17	6353	24/05/2018	4.113,00	4.113,00	433	0	433
LINDE MEDICALE S.R.L.	01550070617	16/334097	31/12/2016	322,40	16/01/2017	0001972I17	6353	24/05/2018	310,00	310,00	433	0	433
LINDE MEDICALE S.R.L.	01550070617	16/334099	31/12/2016	322,40	16/01/2017	0001974I17	7258	18/06/2018	310,00	310,00	458	0	458
LINDE MEDICALE S.R.L.	01550070617	16/334098	31/12/2016	322,40	16/01/2017	0001975I17	6353	24/05/2018	310,00	310,00	433	0	433
VIVISOL S.R.L.	02422300968	5016145418	31/12/2016	583,65	16/01/2017	0002093I17	7484	21/06/2018	478,40	478,40	461	0	461
VIVISOL S.R.L.	02422300968	5016145419	31/12/2016	327,35	16/01/2017	0002094I17	7485	21/06/2018	87,72	87,72	461	0	461
OMNIA SERVITIA SRL	02058900693	39/PA	27/12/2016	3.599,00	19/01/2017	0002785I17	7011	08/06/2018	2.950,00	2.950,00	445	0	445
DUSSMANN SERVICE S.R.L.	00124140211	31700381	24/01/2017	9.951,92	25/01/2017	0004038I17	4719	17/04/2018	6.263,23	6.263,23	387	0	387
DUSSMANN SERVICE S.R.L.	00124140211	31700382	24/01/2017	299,76	25/01/2017	0004039I17	4719	17/04/2018	57,88	57,88	26/03/2017	0	387
AZIENDA USL TOSCANA CENTRO	06593810481	8/2016/2899	31/12/2016	1.402,00	25/01/2017	0004017I17	4475	12/04/2018	1.402,00	1.402,00	382	0	382
ROCHIE DIAGNOSTICS S.P.A.	10181220152	9577301459	31/01/2017	9.454,02	02/02/2017	0006311I17	6427	29/05/2018	58,80	58,80	03/04/2017	0	421
OPERA PIA ESSA G.MANCINELLI MO	00973060445	171/1/1	31/12/2016	10.610,16	01/02/2017	0005892I17	5047	24/04/2018	10.610,16	10.610,16	02/04/2017	0	387
BECTON DICKINSON ITALIA S.P.A.	00803890151	172004253	01/02/2017	732,00	03/02/2017	0006617I17	5048	24/04/2018	600,00	600,00	04/04/2017	0	387
ASL 02 LANCIANO-VASTO-CHIETI	02307130696	FA/2017/141	02/02/2017	117,80	08/02/2017	0007425I17	7119	14/06/2018	117,80	117,80	09/04/2017	0	431
FARMACIA PIERGALLINI GIUSEPPE	02089460685	3E	03/02/2017	99,54	08/02/2017	0007480I17	4469	12/04/2018	90,85	90,85	09/04/2017	0	368
RADIOLOGIA MEDICA REGINA MARGH	00997880687	FATIPA 1, 17	03/02/2017	6.067,68	08/02/2017	0007541I17	5044	24/04/2018	1.388,25	1.388,25	09/04/2017	4	376
RADIOLOGIA MEDICA REGINA MARGH	00997880687	FATIPA 2, 17	03/02/2017	165,17	08/02/2017	0007542I17	5044	24/04/2018	40,20	40,20	09/04/2017	4	376
RADIOLOGIA MEDICA REGINA MARGH	00997880687	FATIPA 3, 17	03/02/2017	63,52	08/02/2017	0007543I17	5044	24/04/2018	9,53	9,53	09/04/2017	4	376
FISIOTER. S.A.S.	00944790682	5P	31/01/2017	22.352,11	09/02/2017	0007771I17	4259	10/04/2018	3.585,60	3.585,60	10/04/2017	5	360
FISIOTER. S.A.S.	00944790682	5P	31/01/2017	22.352,11	09/02/2017	0007771I17	4259	10/04/2018	112,53	112,53	10/04/2017	365	0

Ragione Sociale Forma	Partita Iva Forma	Numero Doc	Data Doc	Importo registrazione	Data Prot	Numero Prot	Numero mandati	Data trasmissione pagamento	Importo scadenza	Data Scadenza	EE Neidi	EE Blocco	EE Totali
FISIOTER S.A.S.	0094790682	5P	31/01/2017	22.352.11	09/02/2017	000777117	4259	10/04/2018	318.50	10/04/2017	365	0	365
FARMACIA ZENOBII FABRIZIO	01311790685	2/J	08/02/2017	1.243.63	10/02/2017	000826717	4774	17/04/2018	292.59	11/04/2017	371	0	371
FARMACIA ZENOBII FABRIZIO	01311790685	2/J	08/02/2017	1.243.63	10/02/2017	000826717	6575	30/05/2018	903.21	11/04/2017	414	0	414
IST DI RIAB. C.A.R.S.T.C.	01928070612	I2	31/01/2017	4.402.00	13/02/2017	000865017	6757	01/06/2018	660.30	14/04/2017	1	412	413
VIVISOL S.R.L.	02422300968	5017100208	31/01/2017	8.86	13/02/2017	000893417	7421	20/06/2018	8.52	14/04/2017	432	0	432
VILLA SERENA DR.L.PETRUZZI S.R	01220790685	VA-53	08/02/2017	249.752.05	10/02/2017	000841117	7181	15/06/2018	17.080.38	11/04/2017	430	0	430
VILLA SERENA DR.L.PETRUZZI S.R	01220790685	VA-53	08/02/2017	249.752.05	10/02/2017	000841117	7181	15/06/2018	10.913.08	11/04/2017	430	0	430
VIVISOL S.R.L.	02422300968	5017100207	31/01/2017	8.86	13/02/2017	000841117	7181	15/06/2018	675.94	11/04/2017	430	0	430
VIVISOL S.R.L.	02422300968	5017100986	31/01/2017	88.25	13/02/2017	000893617	7420	20/06/2018	8.52	14/04/2017	432	0	432
VIVISOL S.R.L.	02422300968	5017102023	31/01/2017	13.290.30	13/02/2017	000895417	7421	20/06/2018	84.86	14/04/2017	432	0	432
VIVISOL S.R.L.	02422300968	5017102090	31/01/2017	88.19	13/02/2017	000895917	7420	20/06/2018	12.018.59	14/04/2017	432	0	432
CENTRO FISIOCINESITERAPICO DE	01103910681	4/E	08/02/2017	22.922.32	14/02/2017	000911317	4248	10/04/2018	3.118.12	15/04/2017	5	355	360
CENTRO FISIOCINESITERAPICO DE	01103910681	4/E	08/02/2017	22.922.32	14/02/2017	000911317	4248	10/04/2018	314.71	15/04/2017	360	0	360
CENTRO FISIOCINESITERAPICO DE	01103910681	4/E	08/02/2017	22.922.32	14/02/2017	000911317	4248	10/04/2018	657.33	15/04/2017	360	0	360
VUZA MARIA & C.S.A.S.	01107760686	9E	13/02/2017	17.374.88	14/02/2017	000919817	4248	08/05/2018	66.33	15/04/2017	360	0	360
VUZA MARIA & C.S.A.S.	01107760686	9E	13/02/2017	17.374.88	14/02/2017	000919817	5444	08/05/2018	2.628.64	15/04/2017	11	377	388
VUZA MARIA & C.S.A.S.	01107760686	9E	13/02/2017	17.374.88	14/02/2017	000919817	5444	08/05/2018	98.64	15/04/2017	388	0	388
VUZA MARIA & C.S.A.S.	01107760686	9E	13/02/2017	17.374.88	14/02/2017	000919817	5444	08/05/2018	337.19	15/04/2017	388	0	388
FARMACIE COMUNALI DI MODENA SP	02747060362	000006	31/01/2017	69.58	14/02/2017	000913217	4474	12/04/2018	12.65	15/04/2017	388	0	388
FARMACIE COMUNALI DI MODENA SP	02747060362	000014	31/01/2017	69.83	14/02/2017	000913317	4474	12/04/2018	63.55	15/04/2017	362	0	362
CEINGE S.C.AR.I	04378020632	4/PA	06/02/2017	151.67	10/02/2017	000821417	7167	15/06/2018	151.67	11/04/2017	430	0	430
KOS CARE S.R.L. (EX IST. RIAB.	01148190547	57/1	31/01/2017	9.081.14	15/02/2017	000936617	6755	01/06/2018	1.362.17	16/04/2017	3	408	411
4R SNC STUDIO DI RADIOLOGIA ME	01339250688	FATTPA 1 17	06/02/2017	5.258.43	15/02/2017	000927517	5308	07/05/2018	896.72	16/04/2017	11	375	386
4R SNC STUDIO DI RADIOLOGIA ME	01339250688	FATTPA 2 17	06/02/2017	601.10	15/02/2017	000927617	5308	07/05/2018	105.59	16/04/2017	11	375	386
SYNERGO CASA DI CURA PRIVATA P	00062520689	14/1	10/02/2017	163.532.34	16/02/2017	000973117	7180	15/06/2018	17.559.76	17/04/2017	424	0	424
SYNERGO CASA DI CURA PRIVATA P	00062520689	14/1	10/02/2017	163.532.34	16/02/2017	000973117	7180	15/06/2018	6.484.93	17/04/2017	424	0	424
CO PAN SAS ISTITUTO DI FISIOKI	00307580688	FATTPA 3 17	09/02/2017	12.592.16	16/02/2017	000956117	5042	24/04/2018	85.91	18/04/2017	407	0	407
CO PAN SAS ISTITUTO DI FISIOKI	00307580688	FATTPA 2 17	09/02/2017	12.592.16	16/02/2017	000956117	5042	24/04/2018	29.16	17/04/2017	372	0	372
CO PAN SAS ISTITUTO DI FISIOKI	00307580688	FATTPA 2 17	09/02/2017	12.592.16	16/02/2017	000956117	5042	24/04/2018	78.26	17/04/2017	372	0	372
CO PAN SAS ISTITUTO DI FISIOKI	00307580688	FATTPA 2 17	09/02/2017	12.592.16	16/02/2017	000956117	5042	24/04/2018	1.586.68	17/04/2017	372	0	372
CO PAN SAS ISTITUTO DI FISIOKI	00307580688	FATTPA 2 17	09/02/2017	12.592.16	16/02/2017	000956117	5042	24/04/2018	29.06	17/04/2017	372	0	372
CO PAN SAS ISTITUTO DI FISIOKI	00307580688	FATTPA 2 17	09/02/2017	12.592.16	16/02/2017	000956117	5042	24/04/2018	77.96	17/04/2017	372	0	372
BLEU SRL RADIOLOGIA	01214661009	FATTPA 17 17	11/02/2017	24.661.42	16/02/2017	000954617	5608	11/05/2018	1.731.78	17/04/2017	389	0	389
BLEU SRL RADIOLOGIA	01214661009	FATTPA 17 17	11/02/2017	24.661.42	16/02/2017	000954617	5608	11/05/2018	1.830.56	17/04/2017	389	0	389
BLEU SRL RADIOLOGIA	01214661009	FATTPA 18 17	11/02/2017	5.717.61	16/02/2017	000954717	5608	11/05/2018	423.64	17/04/2017	3	386	389
BLEU SRL RADIOLOGIA	01214661009	FATTPA 18 17	11/02/2017	5.717.61	16/02/2017	000954717	5608	11/05/2018	431.47	17/04/2017	389	0	389
BLEU SRL RADIOLOGIA	01214661009	FATTPA 19 17	11/02/2017	181.35	16/02/2017	000954817	5608	11/05/2018	25.82	17/04/2017	389	0	389
BLEU SRL RADIOLOGIA	01214661009	FATTPA 20 17	11/02/2017	792.20	16/02/2017	000954917	5608	11/05/2018	107.64	17/04/2017	3	386	389
BLEU SRL RADIOLOGIA	01214661009	FATTPA 21 17	11/02/2017	157.26	16/02/2017	000955017	5608	11/05/2018	22.39	17/04/2017	3	386	389
BANCA IFIS SPA	02992620274	000000028	15/02/2017	530.18	17/02/2017	000988417	6546	30/05/2018	85.91	18/04/2017	407	0	407
PROV. RELIG. SS. APOSTOLI PIET	01105681009	0000700002117	31/01/2017	8.087.59	17/02/2017	000998417	5046	24/04/2018	1.524.67	18/04/2017	371	0	371
PROV. RELIG. SS. APOSTOLI PIET	01105681009	0000800002117	31/01/2017	8.087.59	17/02/2017	000998417	5046	24/04/2018	803.51	18/04/2017	371	0	371
PROV. RELIG. SS. APOSTOLI PIET	01105681009	0000800002117	31/01/2017	5.118.19	17/02/2017	000998517	5046	24/04/2018	663.09	18/04/2017	371	0	371
COLAROSSO ROBERTO & C. SAS	01164580688	FATTPA 2 17	09/02/2017	9.763.11	17/02/2017	000991817	4806	19/04/2018	738.92	18/04/2017	371	0	371
MINIUCCI RENATO & C. S.A.S.	01887300687	3A	06/02/2017	1.393.57	22/02/2017	001091117	6441	29/05/2018	1.369.69	18/04/2017	3	363	366
MINIUCCI RENATO & C. S.A.S.	01887300687	4A	06/02/2017	41.32	22/02/2017	001091217	6441	29/05/2018	34.74	23/04/2017	401	0	401
MINIUCCI RENATO & C. S.A.S.	01887300687	5A	06/02/2017	59.39	22/02/2017	001091317	6441	29/05/2018	1.49	23/04/2017	401	0	401
ORLANDI ADRIANA	01212420689	3A	06/02/2017	1.168.10	22/02/2017	001092317	6136	22/05/2018	342.70	23/04/2017	5	389	394
ORLANDI ADRIANA	01212420689	4A	06/02/2017	7.991.00	22/02/2017	001092317	6136	22/05/2018	44.43	23/04/2017	5	389	394
RADIOLOGIA MEDICA REGINA MARGH	00997880687	FATTPA 4 17	01/03/2017	21.23	02/03/2017	001308217	5044	24/04/2018	1.326.15	01/05/2017	4	354	358
RADIOLOGIA MEDICA REGINA MARGH	00997880687	FATTPA 5 17	01/03/2017	440.71	02/03/2017	001308317	5044	24/04/2018	68.59	01/05/2017	4	354	358
RADIOLOGIA MEDICA REGINA MARGH	00997880687	FATTPA 6 17	01/03/2017	69.98	02/03/2017	001308417	5044	24/04/2018	10.07	01/05/2017	4	354	358
RADIOLOGIA MEDICA REGINA MARGH	00997880687	FATTPA 7 17	01/03/2017	13.95	02/03/2017	001308517	5044	24/04/2018	7.21	01/05/2017	358	0	358
MINIUCCI RENATO & C. S.A.S.	01887300687	6A	01/03/2017	1.202.91	06/03/2017	001389617	6441	29/05/2018	276.61	05/05/2017	389	0	389

536

Ragione Sociale Forn	Partita Iva Forn	Numero Doc	Data Doc	Importo registrazione	Data Prot	Numero Prot	Numero mandato	Data trasmissione pagamento	Importo scadenza	Data Scadenza	ES Netti	ES Blocco	ES Totali
MINICUCCI RENATO & C. S.A.S.	01887300687	7A	01/03/2017	133.71	06/03/2017	001389717	6441	29/05/2018	30.62	05/05/2017	389	0	389
IST. DI RIAB. C.A.R.S.I.C.	01928070612	37	28/02/2017	2.982.00	08/03/2017	001465717	6757	01/06/2018	447.30	07/05/2017	1	389	390
KOS CARE S.R.L. (EX IST. RIAB.)	01148190547	2371	28/02/2017	8.202.32	10/03/2017	001541617	6755	01/06/2018	1.230.35	09/05/2017	3	385	388
VILLA SERENA D.R.L. PETRUZZI S.R.	01220790685	VA-93	09/03/2017	272.883.73	10/03/2017	001550717	7181	15/06/2018	32.425.44	09/05/2017	402	0	402
VILLA SERENA D.R.L. PETRUZZI S.R.	01220790685	VA-93	09/03/2017	272.883.73	10/03/2017	001550717	7181	15/06/2018	22.281.63	09/05/2017	402	0	402
VILLA SERENA D.R.L. PETRUZZI S.R.	01220790685	VA-93	09/03/2017	272.883.73	10/03/2017	001550717	7181	15/06/2018	1.160.21	09/05/2017	402	0	402
ORLANDI ADRIANA	01212420689	6A	09/03/2017	886.13	13/03/2017	001579017	6136	22/05/2018	132.92	12/05/2017	5	370	375
ORLANDI ADRIANA	01212420689	7A	09/03/2017	558.71	13/03/2017	001579117	6136	22/05/2018	85.51	12/05/2017	5	370	375
CENTRO FISIOCINESITERAPICO DE	01103910681	8E	07/03/2017	22.355.56	14/03/2017	001594917	4248	10/04/2018	3.320.10	13/05/2017	332	0	332
CENTRO FISIOCINESITERAPICO DE	01103910681	8E	07/03/2017	22.355.56	14/03/2017	001594917	4248	10/04/2018	112.72	13/05/2017	332	0	332
CENTRO FISIOCINESITERAPICO DE	01103910681	8E	07/03/2017	22.355.56	14/03/2017	001594917	4248	10/04/2018	221.68	13/05/2017	332	0	332
CENTRO FISIOCINESITERAPICO DE	01103910681	8E	07/03/2017	22.355.56	14/03/2017	001594917	4248	10/04/2018	7.54	13/05/2017	332	0	332
VUZA MARIA & C.S.A.S.	01107760686	32E	13/03/2017	17.721.01	14/03/2017	001603517	5444	08/05/2018	2.002.05	13/05/2017	11	349	360
VUZA MARIA & C.S.A.S.	01107760686	32E	13/03/2017	17.721.01	14/03/2017	001603517	5444	08/05/2018	725.23	13/05/2017	360	0	360
VUZA MARIA & C.S.A.S.	01107760686	32E	13/03/2017	17.721.01	14/03/2017	001603517	5444	08/05/2018	272.07	13/05/2017	360	0	360
VUZA MARIA & C.S.A.S.	01107760686	32E	13/03/2017	17.721.01	14/03/2017	001603517	5444	08/05/2018	98.55	13/05/2017	360	0	360
FARMACIE COMUNALI DI MODENA SP	02747060362	000023	28/02/2017	69.70	13/03/2017	001585717	7420	20/06/2018	42.40	12/05/2017	404	0	404
VIVISOL S.R.L.	02422300968	5017104940	28/02/2017	44.10	13/03/2017	001585717	7420	20/06/2018	4.817.99	14/05/2017	5	326	331
FISIOTER. S.A.S.	00944790682	16P	28/02/2017	29.999.19	15/03/2017	001624817	4259	10/04/2018	39.45	14/05/2017	331	0	331
FISIOTER. S.A.S.	00944790682	16P	28/02/2017	29.999.19	15/03/2017	001624817	4259	10/04/2018	39.45	14/05/2017	331	0	331
FISIOTER. S.A.S.	00944790682	16P	28/02/2017	29.999.19	15/03/2017	001624817	4259	10/04/2018	445.83	14/05/2017	331	0	331
FISIOTER. S.A.S.	00944790682	16P	28/02/2017	29.999.19	15/03/2017	001624817	4259	10/04/2018	26.10	14/05/2017	3	359	362
BLEU SRL RADIOLOGIA	01214661009	FATTPA 33 17	14/03/2017	433.12	15/03/2017	001621817	5608	11/05/2018	39.96	14/05/2017	3	346	357
BLEU SRL RADIOLOGIA	01214661009	FATTPA 33 17	14/03/2017	433.12	15/03/2017	001621817	5608	11/05/2018	808.28	15/05/2017	11	346	357
4R SNC STUDIO DI RADIOLOGIA ME	01339250688	FATTPA 3 17	06/03/2017	4.894.39	16/03/2017	001646117	5308	07/05/2018	163.46	15/05/2017	11	346	357
4R SNC STUDIO DI RADIOLOGIA ME	01339250688	FATTPA 4 17	06/03/2017	970.35	16/03/2017	001646117	5308	07/05/2018	3.23	15/05/2017	11	346	357
4R SNC STUDIO DI RADIOLOGIA ME	01339250688	FATTPA 5 17	06/03/2017	202.45	16/03/2017	001650517	5042	07/05/2018	30.87	15/05/2017	11	346	357
4R SNC STUDIO DI RADIOLOGIA ME	01339250688	FATTPA 6 17	06/03/2017	11.491.11	16/03/2017	001650517	5042	07/05/2018	1.550.11	15/05/2017	5	339	344
CO.PAN SAS ISTITUTO DI FISIOKI	00307580688	FATTPA 3 17	09/03/2017	11.491.11	16/03/2017	001650517	5042	24/04/2018	149.73	15/05/2017	344	0	344
CO.PAN SAS ISTITUTO DI FISIOKI	00307580688	FATTPA 3 17	09/03/2017	11.491.11	16/03/2017	001650517	5042	24/04/2018	672.32	15/05/2017	344	0	344
CO.PAN SAS ISTITUTO DI FISIOKI	00307580688	FATTPA 3 17	09/03/2017	11.491.11	16/03/2017	001650517	5042	24/04/2018	27.30	15/05/2017	344	0	344
CO.PAN SAS ISTITUTO DI FISIOKI	00307580688	FATTPA 3 17	09/03/2017	11.491.11	16/03/2017	001650517	5042	24/04/2018	37.64	15/05/2017	344	0	344
CO.PAN SAS ISTITUTO DI FISIOKI	00307580688	FATTPA 3 17	09/03/2017	11.491.11	16/03/2017	001650517	5042	24/04/2018	1.826.23	15/05/2017	3	358	361
BLEU SRL RADIOLOGIA	01214661009	FATTPA 29 17	14/03/2017	26.610.95	16/03/2017	001649417	5608	11/05/2018	2.070.33	15/05/2017	3	358	361
BLEU SRL RADIOLOGIA	01214661009	FATTPA 29 17	14/03/2017	26.610.95	16/03/2017	001649417	5608	11/05/2018	328.33	15/05/2017	3	358	361
BLEU SRL RADIOLOGIA	01214661009	FATTPA 30 17	14/03/2017	3.840.64	16/03/2017	001649517	5608	11/05/2018	234.62	15/05/2017	361	0	361
BLEU SRL RADIOLOGIA	01214661009	FATTPA 30 17	14/03/2017	3.840.64	16/03/2017	001649517	5608	11/05/2018	10.44	15/05/2017	3	358	361
BLEU SRL RADIOLOGIA	01214661009	FATTPA 31 17	14/03/2017	248.17	16/03/2017	001649617	5608	11/05/2018	24.76	15/05/2017	361	0	361
BLEU SRL RADIOLOGIA	01214661009	FATTPA 31 17	14/03/2017	248.17	16/03/2017	001649617	5608	11/05/2018	12.53	15/05/2017	3	358	361
SYNERGO CASA DI CURA PRIVATA P	00062520689	261	10/03/2017	213.277.00	20/03/2017	001739017	7180	15/06/2018	44.271.54	19/05/2017	392	0	392
SYNERGO CASA DI CURA PRIVATA P	00062520689	261	10/03/2017	213.277.00	20/03/2017	001739017	7180	15/06/2018	14.369.54	19/05/2017	392	0	392
SYNERGO CASA DI CURA PRIVATA P	00062520689	261	10/03/2017	213.277.00	20/03/2017	001739017	7180	15/06/2018	2.033.56	19/05/2017	392	0	392
COLAROSSO ROBERTO & C. SAS	01164580688	FATTPA 3 17	15/03/2017	10.512.43	17/03/2017	001682317	4806	19/04/2018	1.287.54	16/05/2017	3	335	338
COLAROSSO ROBERTO & C. SAS	01164580688	FATTPA 3 17	15/03/2017	10.512.43	17/03/2017	001682317	4806	19/04/2018	82.15	16/05/2017	338	0	338
PROV. RELIG. SS. APOSTOLI PIET	01105681009	0008800002117	28/02/2017	12.298.55	27/03/2017	001877117	5046	24/04/2018	1.525.41	26/05/2017	333	0	333
PROV. RELIG. SS. APOSTOLI PIET	01105681009	0008800002117	28/02/2017	12.298.55	27/03/2017	001877117	5046	24/04/2018	5.192.86	26/05/2017	333	0	333
PROV. RELIG. SS. APOSTOLI PIET	01105681009	0008900002117	28/02/2017	7.791.72	27/03/2017	001877217	5046	24/04/2018	662.35	26/05/2017	333	0	333
PROV. RELIG. SS. APOSTOLI PIET	01105681009	0008900002117	28/02/2017	7.791.72	27/03/2017	001877217	5046	24/04/2018	3.376.08	26/05/2017	333	0	333
MINICUCCI RENATO & C. S.A.S.	01887300687	11A	30/03/2017	1.710.37	03/04/2017	00207417	6441	29/05/2018	373.87	02/06/2017	361	0	361
MINICUCCI RENATO & C. S.A.S.	01887300687	12A	30/03/2017	133.71	03/04/2017	00207517	6441	29/05/2018	29.23	02/06/2017	361	0	361
MINICUCCI RENATO & C. S.A.S.	01887300687	13A	30/03/2017	20.66	03/04/2017	00207617	6441	29/05/2018	4.52	02/06/2017	361	0	361
S IN CO.S. APPLICATIONS S.R.L.	02942010014	011/2017	31/03/2017	23.180.00	03/04/2017	002032417	4643	13/04/2018	19.000.00	02/06/2017	315	0	315
RADIOLOGIA MEDICA REGINA MARGH	00997880687	FATTPA 8 17	03/04/2017	8.195.22	04/04/2017	002052317	5044	24/04/2018	1.356.32	03/06/2017	4	321	325
RADIOLOGIA MEDICA REGINA MARGH	00997880687	FATTPA 9 17	03/04/2017	314.71	04/04/2017	002052417	5044	24/04/2018	55.70	03/06/2017	4	321	325
FISIOTER. S.A.S.	00944790682	22P	31/03/2017	34.500.62	05/04/2017	002083617	4259	10/04/2018	7.508.74	04/06/2017	5	305	310
FISIOTER. S.A.S.	00944790682	22P	31/03/2017	34.500.62	05/04/2017	002083617	4259	10/04/2018	8.53	04/06/2017	310	0	310
FISIOTER. S.A.S.	00944790682	22P	31/03/2017	34.500.62	05/04/2017	002083617	4259	10/04/2018	422.07	04/06/2017	310	0	310
AZIENDA OSPEDALIERA UNIV.S.LUI	02698540016	12/2017/24	31/03/2017	217.10	05/04/2017	002076217	7121	14/06/2018	217.10	04/06/2017	14	361	375

Ragione Sociale Forn	Partita Iva Forn	Numero Doc	Data Doc	Importo registrazione	Data Prot	Numero Prot	Numero mandate	Data trasmissione pagamento	Importo scadenza	Data Scadenza	EE Netti	EE Blocco	EE Totale
4R SNC STUDIO DI RADIOLOGIA ME	01339250688	FATTPA 10 17	03/04/2017	15.49	06/04/2017	0021048/17	5308	07/05/2018	2.32	05/06/2017	11	325	336
4R SNC STUDIO DI RADIOLOGIA ME	01339250688	FATTPA 7 17	03/04/2017	5.156,46	06/04/2017	0021049/17	5308	07/05/2018	866,00	05/06/2017	11	325	336
4R SNC STUDIO DI RADIOLOGIA ME	01339250688	FATTPA 8 17	03/04/2017	749,05	06/04/2017	0021050/17	5308	07/05/2018	143,20	05/06/2017	11	325	336
4R SNC STUDIO DI RADIOLOGIA ME	01339250688	FATTPA 9 17	03/04/2017	28,40	06/04/2017	0021051/17	5308	07/05/2018	4,26	05/06/2017	11	325	336
RUSCITTI IMMOBILIARE SAS DI VE	01583980683	4-02	04/04/2017	2.162,25	06/04/2017	0021336/17	4199	05/04/2018	666,70	05/06/2017	304	0	304
IST DI RIAB. C.A.R.S.I.C	01928070612	62	31/03/2017	4.402,00	07/04/2017	0021565/17	6757	01/06/2018	660,30	06/06/2017	23	337	360
VIVISOL S.R.L.	02422300968	5017109537	31/03/2017	945,82	13/04/2017	0022178/17	7486	21/06/2018	909,44	12/06/2017	374	0	374
VIVISOL S.R.L.	02422300968	5017109538	31/03/2017	44,10	13/04/2017	0022179/17	7420	20/06/2018	42,40	12/06/2017	373	0	373
VILLA SERENA DR.L. PETRUZZI S.R	01220790685	VA-129	10/04/2017	315.163,96	13/04/2017	0023222/17	7181	15/06/2018	57.611,93	12/06/2017	368	0	368
VILLA SERENA DR.L. PETRUZZI S.R	01220790685	VA-129	10/04/2017	315.163,96	13/04/2017	0023222/17	7181	15/06/2018	42.092,65	12/06/2017	368	0	368
VILLA SERENA DR.L. PETRUZZI S.R	00674840152	5301810219	07/04/2017	2.365,92	13/04/2017	0023222/17	7181	15/06/2018	2.529,76	12/06/2017	368	0	368
BLEU SRL RADIOLOGIA	01214661009	FATTPA 41 17	11/04/2017	31.057,17	13/04/2017	0022346/17	5608	11/05/2018	1.898,42	12/06/2017	3	330	333
BLEU SRL RADIOLOGIA	01214661009	FATTPA 41 17	11/04/2017	31.057,17	13/04/2017	0022346/17	5608	11/05/2018	1.898,42	12/06/2017	3	330	333
BLEU SRL RADIOLOGIA	01214661009	FATTPA 42 17	11/04/2017	4.169,04	13/04/2017	0022347/17	5608	11/05/2018	2.134,53	12/06/2017	3	330	333
BLEU SRL RADIOLOGIA	01214661009	FATTPA 42 17	11/04/2017	4.169,04	13/04/2017	0022347/17	5608	11/05/2018	2.134,53	12/06/2017	3	330	333
BLEU SRL RADIOLOGIA	01214661009	FATTPA 43 17	11/04/2017	77,67	13/04/2017	0022348/17	5608	11/05/2018	8,74	12/06/2017	3	330	333
BLEU SRL RADIOLOGIA	01214661009	FATTPA 43 17	11/04/2017	77,67	13/04/2017	0022348/17	5608	11/05/2018	8,74	12/06/2017	3	330	333
BLEU SRL RADIOLOGIA	01214661009	FATTPA 44 17	11/04/2017	32,54	13/04/2017	0022349/17	5608	11/05/2018	3,66	12/06/2017	3	330	333
BLEU SRL RADIOLOGIA	01214661009	FATTPA 44 17	11/04/2017	32,54	13/04/2017	0022349/17	5608	11/05/2018	3,66	12/06/2017	3	330	333
BLEU SRL RADIOLOGIA	01214661009	FATTPA 45 17	11/04/2017	50,61	13/04/2017	0022350/17	5608	11/05/2018	5,70	12/06/2017	3	330	333
BLEU SRL RADIOLOGIA	01214661009	FATTPA 45 17	11/04/2017	50,61	13/04/2017	0022350/17	5608	11/05/2018	5,70	12/06/2017	3	330	333
KOS CARE S.R.L. (EX IST. RIAB.	01148190547	415-1	31/03/2017	9.081,14	13/04/2017	0022661/17	6755	01/06/2018	1.249,60	12/06/2017	3	351	354
FARMACIE COMUNALI DI MODENA SP	02747060362	000033	31/03/2017	139,39	13/04/2017	0022550/17	4474	12/04/2018	128,04	12/06/2017	304	0	304
VUZA MARIA & C S A S	01107760686	44E	07/04/2017	17.539,50	13/04/2017	0023232/17	5444	08/05/2018	2.306,95	12/06/2017	330	0	330
VUZA MARIA & C S A S	01107760686	44E	07/04/2017	17.539,50	13/04/2017	0023232/17	5444	08/05/2018	420,33	12/06/2017	330	0	330
VUZA MARIA & C S A S	01107760686	44E	07/04/2017	17.539,50	13/04/2017	0023232/17	5444	08/05/2018	282,28	12/06/2017	330	0	330
VUZA MARIA & C S A S	01107760686	44E	07/04/2017	17.539,50	13/04/2017	0023232/17	5444	08/05/2018	51,43	12/06/2017	330	0	330
CO.PAN SAS ISTITUTO DI FISIOKI	00307580688	FATTPA 5 17	07/04/2017	13.877,36	14/04/2017	0023560/17	5042	24/04/2018	1.590,90	13/06/2017	5	310	315
CO.PAN SAS ISTITUTO DI FISIOKI	00307580688	FATTPA 5 17	07/04/2017	13.877,36	14/04/2017	0023560/17	5042	24/04/2018	73,68	13/06/2017	315	0	315
CO.PAN SAS ISTITUTO DI FISIOKI	00307580688	FATTPA 5 17	07/04/2017	13.877,36	14/04/2017	0023560/17	5042	24/04/2018	35,26	13/06/2017	315	0	315
CO.PAN SAS ISTITUTO DI FISIOKI	00307580688	FATTPA 5 17	07/04/2017	13.877,36	14/04/2017	0023560/17	5042	24/04/2018	2.923,34	13/06/2017	315	0	315
CO.PAN SAS ISTITUTO DI FISIOKI	00307580688	FATTPA 5 17	07/04/2017	13.877,36	14/04/2017	0023560/17	5042	24/04/2018	2.923,34	13/06/2017	315	0	315
CO.PAN SAS ISTITUTO DI FISIOKI	00307580688	FATTPA 5 17	07/04/2017	13.877,36	14/04/2017	0023560/17	5042	24/04/2018	64,79	13/06/2017	315	0	315
CO.PAN SAS ISTITUTO DI FISIOKI	00307580688	FATTPA 5 17	07/04/2017	13.877,36	14/04/2017	0023560/17	5042	24/04/2018	135,38	13/06/2017	315	0	315
SYNERGO CASA DI CURA PRIVATA P	00062520689	35-1	10/04/2017	223.090,21	18/04/2017	0023888/17	7180	15/06/2018	57.920,60	17/06/2017	363	0	363
SYNERGO CASA DI CURA PRIVATA P	00062520689	35-1	10/04/2017	223.090,21	18/04/2017	0023888/17	7180	15/06/2018	19.338,45	17/06/2017	363	0	363
SYNERGO CASA DI CURA PRIVATA P	00062520689	35-1	10/04/2017	223.090,21	18/04/2017	0023888/17	7180	15/06/2018	1.917,23	17/06/2017	363	0	363
FARMACIE COMUNALI ANXANUNI SPA	01577270695	17	31/03/2017	279,67	26/04/2017	0025122/17	4472	12/04/2018	255,62	25/06/2017	291	0	291
ORLANDI ADRIANA	01212420689	8A	10/04/2017	826,74	26/04/2017	0025226/17	6136	22/05/2018	124,01	25/06/2017	331	0	331
ORLANDI ADRIANA	01212420689	9A	10/04/2017	20,66	26/04/2017	0025227/17	6136	22/05/2018	3,10	25/06/2017	331	0	331
COLAROSSO ROBERTO & C. SAS	01164580688	FATTPA 4 17	07/04/2017	11.347,38	27/04/2017	0025535/17	4806	19/04/2018	1.369,69	26/06/2017	3	294	297
RUSCITTI IMMOBILIARE SAS DI VE	0020600002117	5-02	02/05/2017	2.162,25	03/05/2017	0026639/17	4199	05/04/2018	2.162,25	02/07/2017	277	0	277
PROV. RELIG. SS. APOSTOLI PIET	01105681009	0020600002117	31/03/2017	5.291,98	03/05/2017	0026627/17	5046	24/04/2018	569,41	02/07/2017	296	0	296
PROV. RELIG. SS. APOSTOLI PIET	01105681009	0020900002117	31/03/2017	5.291,98	03/05/2017	0026627/17	5046	24/04/2018	1.573,40	02/07/2017	296	0	296
PROV. RELIG. SS. APOSTOLI PIET	01105681009	0020900002117	31/03/2017	20,66	03/05/2017	0026630/17	5046	24/04/2018	2,19	02/07/2017	296	0	296
PROV. RELIG. SS. APOSTOLI PIET	01105681009	0020700002117	31/03/2017	10.164,74	03/05/2017	0026628/17	5046	24/04/2018	6,05	02/07/2017	296	0	296
PROV. RELIG. SS. APOSTOLI PIET	01105681009	0020700002117	31/03/2017	10.164,74	03/05/2017	0026628/17	5046	24/04/2018	1.561,71	02/07/2017	296	0	296
RADIOLOGIA MEDICA REGINA MARGH	00997880687	FATTPA 11 17	02/05/2017	7.607,06	03/05/2017	0026635/17	5044	24/04/2018	2.721,48	02/07/2017	296	0	296
RADIOLOGIA MEDICA REGINA MARGH	00997880687	FATTPA 12 17	02/05/2017	484,88	03/05/2017	0026635/17	5044	24/04/2018	1.315,46	02/07/2017	4	292	296
RADIOLOGIA MEDICA REGINA MARGH	00997880687	FATTPA 13 17	02/05/2017	59,65	03/05/2017	0026637/17	5044	24/04/2018	81,61	02/07/2017	4	292	296
RADIOLOGIA MEDICA REGINA MARGH	00997880687	FATTPA 14 17	02/05/2017	42,34	03/05/2017	0026638/17	5044	24/04/2018	8,74	02/07/2017	4	292	296
ORLANDI ADRIANA	01212420689	10A	04/05/2017	449,75	05/05/2017	0027313/17	6136	22/05/2018	67,46	04/07/2017	5	317	322
PROV. RELIG. SS. APOSTOLI PIET	01105681009	0020800002117	31/03/2017	513,40	03/05/2017	0026629/17	5046	24/04/2018	54,44	02/07/2017	296	0	296
PROV. RELIG. SS. APOSTOLI PIET	01105681009	0020800002117	31/03/2017	513,40	03/05/2017	0026629/17	5046	24/04/2018	150,44	02/07/2017	296	0	296
MINICUCCI RENATO & C S A S	01887300687	14A	27/04/2017	1.094,44	08/05/2017	0027583/17	6441	29/05/2018	164,17	07/07/2017	4	322	326
MINICUCCI RENATO & C S A S	01887300687	15A	27/04/2017	69,73	08/05/2017	0027583/17	6441	29/05/2018	8,76	07/07/2017	4	322	326
MINICUCCI RENATO & C S A S	00944790682	28P	28/04/2017	32.399,05	08/05/2017	0027540/17	4259	10/04/2018	5.580,25	07/07/2017	5	272	277
FISIOTER S.A.S.	00944790682	28P	28/04/2017	32.399,05	08/05/2017	0027540/17	4259	10/04/2018	90,36	07/07/2017	277	0	277
FISIOTER S.A.S.	00944790682	28P	28/04/2017	32.399,05	08/05/2017	0027540/17	4259	10/04/2018	290,43	07/07/2017	277	0	277
SIAD HEALTHCARE S.P.A.	00725050157	V1702979	05/05/2017	16.254,06	09/05/2017	0028085/17	5545	11/05/2018	13.323,00	08/07/2017	307	0	307

35

538

Regione Sociale Forn	Partita Iva Fora	Numero Doc	Data Doc	Importo registrazione	Data Prot	Numero Prot	Numero mandato	Data trasmissione per ammissioni	Importo scadenza	Data Scadenza	gg Nettli	gg Blocco	gg Totall
FARMACIA GIACCI MICHELE	00227310695	29/E	06.05.2017	1.224.22	10.05.2017	002822917	4471	12/04/2018	1.577.69	09/07/2017	277	0	277
KOS CARE S.R.L.(EX IST. RIAB.	01148190547	597/1	30.04.2017	8.788.20	10.05.2017	002826617	6755	01.06.2018	1.318.23	09/07/2017	3	334	327
CENTRO FISIOCINESITERAPICO DE	01103910681	11/E	05.05.2017	21.958.50	10.05.2017	002821217	4248	10.04.2018	3.198.21	09/07/2017	5	270	275
CENTRO FISIOCINESITERAPICO DE	01103910681	11/E	05.05.2017	21.958.50	10.05.2017	002821217	4248	10.04.2018	234.62	09/07/2017	275	0	275
CENTRO FISIOCINESITERAPICO DE	01103910681	11/E	05.05.2017	21.958.50	10.05.2017	002821217	4248	10.04.2018	113.05	09/07/2017	275	0	275
CENTRO FISIOCINESITERAPICO DE	01103910681	11/E	05.05.2017	21.958.50	10.05.2017	002821217	4248	10.04.2018	8.30	09/07/2017	275	0	275
FARMACIE COMUNALI DI MODENA SP	02747060362	000046	30.04.2017	69.39	11.05.2017	002863017	4474	12/04/2018	63.53	10/07/2017	276	0	276
KOS CARE S.R.L.(EX IST. RIAB.	01148190547	682/1	30.04.2017	1.896.00	11.05.2017	002863017	6755	01.06.2018	284.40	10/07/2017	3	323	326
VIVISOL S.R.L.	02422300968	5017113394	30.04.2017	44.10	11/05/2017	002876117	7420	20.06.2018	42.40	10/07/2017	345	0	345
IST. DI RIAB. C.A.R.S.I.C	01928070612	111	30.04.2017	4.118.00	12/05/2017	002896417	6757	01.06.2018	617.70	11/07/2017	1	324	325
BLEU SRL RADIOLOGIA	01214661009	FATTPA 49 17	11.05.2017	27.460.26	12/05/2017	002888517	5608	11/05/2018	4.322.54	11/07/2017	3	301	304
BLEU SRL RADIOLOGIA	01214661009	FATTPA 49 17	11.05.2017	27.460.26	12/05/2017	002888517	5608	11/05/2018	1.885.80	11/07/2017	304	0	304
BLEU SRL RADIOLOGIA	01214661009	FATTPA 50 17	11.05.2017	3.218.84	12/05/2017	002888617	5608	11/05/2018	696.31	11/07/2017	3	301	304
BLEU SRL RADIOLOGIA	01214661009	FATTPA 50 17	11.05.2017	3.218.84	12/05/2017	002888617	5608	11/05/2018	156.84	11/07/2017	304	0	304
BLEU SRL RADIOLOGIA	01214661009	FATTPA 51 17	11.05.2017	77.67	12/05/2017	002888717	5608	11/05/2018	26.44	11/07/2017	3	301	304
BLEU SRL RADIOLOGIA	01214661009	FATTPA 52 17	11.05.2017	22.21	12/05/2017	002888817	5608	11/05/2018	7.56	11/07/2017	3	301	304
BLEU SRL RADIOLOGIA	01214661009	FATTPA 53 17	11.05.2017	425.56	12/05/2017	002888917	5608	11/05/2018	29.97	11/07/2017	304	0	304
BLEU SRL RADIOLOGIA	01214661009	FATTPA 53 17	11.05.2017	425.56	12/05/2017	002888917	5608	11/05/2018	881.20	14/07/2017	11	286	297
4R SNC STUDIO DI RADIOLOGIA ME	01339250688	V40000013	08.05.2017	5.200.38	15.05.2017	002912717	5308	07/05/2018	117.26	14/07/2017	11	286	297
4R SNC STUDIO DI RADIOLOGIA ME	01339250688	V40000014	08.05.2017	788.31	15.05.2017	002912817	5308	07/05/2018	22.705.68	14/07/2017	336	0	336
VILLA SERENA DR.L.PETRUZZI S R	01220790685	VA-150	11.05.2017	259.502.99	15.05.2017	002935217	7181	15/06/2018	15.499.28	14/07/2017	336	0	336
VILLA SERENA DR.L.PETRUZZI S R	01220790685	VA-150	11.05.2017	259.502.99	15.05.2017	002935217	7181	15/06/2018	1.120.04	14/07/2017	336	0	336
VILLA SERENA DR.L.PETRUZZI S R	01220790685	VA-150	11.05.2017	259.502.99	15.05.2017	002935217	7181	15/06/2018	8.604.85	15/07/2017	335	0	335
SYNERGO CASA DI CURA PRIVATA P	00062520689	46 1	09.05.2017	174.152.61	16.05.2017	002965117	7180	15/06/2018	2.888.37	15/07/2017	335	0	335
SYNERGO CASA DI CURA PRIVATA P	00062520689	46 1	09.05.2017	174.152.61	16.05.2017	002965117	7180	15/06/2018	281.63	15/07/2017	335	0	335
SYNERGO CASA DI CURA PRIVATA P	00062520689	46 1	09.05.2017	174.152.61	16.05.2017	002965117	7180	15/06/2018	1.594.45	15/07/2017	5	278	283
CO.PAN SAS ISTITUTO DI FISIOKI	00307580688	FATTPA 8 17	08.05.2017	14.697.03	16.05.2017	002952817	5042	24/04/2018	105.39	15/07/2017	283	0	283
CO.PAN SAS ISTITUTO DI FISIOKI	00307580688	FATTPA 8 17	08.05.2017	14.697.03	16.05.2017	002952817	5042	24/04/2018	3.698.78	15/07/2017	283	0	283
CO.PAN SAS ISTITUTO DI FISIOKI	00307580688	FATTPA 8 17	08.05.2017	14.697.03	16.05.2017	002952817	5042	24/04/2018	244.39	15/07/2017	283	0	283
CO.PAN SAS ISTITUTO DI FISIOKI	00307580688	FATTPA 8 17	08.05.2017	14.697.03	16.05.2017	002952817	5042	24/04/2018	85.77	15/07/2017	283	0	283
CENTRO FISIOCINESITERAPICO DE	01103910681	12/E	10.05.2017	22.612.58	16.05.2017	002952617	4248	10.04.2018	3.347.05	15/07/2017	5	264	269
CENTRO FISIOCINESITERAPICO DE	01103910681	12/E	10.05.2017	22.612.58	16.05.2017	002952617	4248	10.04.2018	85.77	15/07/2017	269	0	269
CENTRO FISIOCINESITERAPICO DE	01103910681	12/E	10.05.2017	22.612.58	16.05.2017	002952617	4248	10.04.2018	720.81	15/07/2017	269	0	269
CENTRO FISIOCINESITERAPICO DE	01103910681	12/E	10.05.2017	22.612.58	16.05.2017	002952617	4248	10.04.2018	18.48	15/07/2017	269	0	269
COLAROSI ROBERTO & C. SAS	01164580688	FATTPA 5 17	15.05.2017	10.464.32	16.05.2017	002952917	4806	19/04/2018	1.270.45	15/07/2017	3	275	278
COLAROSI ROBERTO & C. SAS	01164580688	FATTPA 5 17	15.05.2017	10.464.32	16.05.2017	002952917	4806	19/04/2018	99.23	15/07/2017	278	0	278
PROV. RELIG. SS. APOSTOLI PIET	01105681009	00319 000021/17	30.04.2017	4.948.48	17.05.2017	002991217	5046	24/04/2018	883.72	16/07/2017	282	0	282
PROV. RELIG. SS. APOSTOLI PIET	01105681009	00320 000021/17	30.04.2017	4.257.60	17.05.2017	002991317	5046	24/04/2018	664.84	16/07/2017	282	0	282
AZIENDA OSPED.UNIV.FEDERICO II	06909360635	FE/2017/129	16.05.2017	64.15	17.05.2017	002980917	7166	15.06.2018	64.15	16/07/2017	334	0	334
M-GROUP SRL	02084900691	FATTPA 6 17	31.05.2017	1.204.23	01.06.2017	003310317	5595	11.05.2018	987.07	31/07/2017	284	0	284
ARJOHUNTLEIGH S.P.A.	04749361004	91702497	31.05.2017	15.211.29	05.06.2017	003330517	6011	16.05.2018	12.405.93	04/08/2017	285	0	285
ARJOHUNTLEIGH S.P.A.	04749361004	91702498	31.05.2017	1.811.05	05.06.2017	003330617	6011	16.05.2018	1.477.05	04/08/2017	285	0	285
ARJOHUNTLEIGH S.P.A.	04749361004	91702499	31.05.2017	332.40	05.06.2017	003330717	6011	16.05.2018	271.10	04/08/2017	285	0	285
ARJOHUNTLEIGH S.P.A.	04749361004	91702500	31.05.2017	1.257.75	05.06.2017	003330817	6011	16.05.2018	1.025.78	04/08/2017	285	0	285
ARJOHUNTLEIGH S.P.A.	04749361004	91702501	31.05.2017	605.69	05.06.2017	003330917	6011	16.05.2018	493.99	04/08/2017	285	0	285
RUSCITTI IMMOBILIARE SAS DIVE	01583980683	6-02	01/06/2017	2.162.25	05.06.2017	003360217	4199	05/04/2018	2.162.25	04/08/2017	244	0	244
RADIOLOGIA MEDICA REGINA MARGH	00997880687	FATTPA 15 17	05/06/2017	8.024.81	06.06.2017	003388517	5044	24.04.2018	1.344.24	05/08/2017	4	258	262
RADIOLOGIA MEDICA REGINA MARGH	00997880687	FATTPA 17 17	05/06/2017	15.49	06.06.2017	003388617	5044	24.04.2018	2.27	05/08/2017	4	258	262
IT HEALTH FUSION SRL	0732721219	96/PA	31.05.2017	2.084.50	06.06.2017	003383717	6745	01.06.2018	1.895.00	05/08/2017	300	0	300
IST. DI RIAB. C.A.R.S.I.C	01928070612	137	31.05.2017	4.260.00	12/06/2017	003542017	6757	01.06.2018	639.00	11/08/2017	1	293	294
RADIOLOGIA MEDICA REGINA MARGH	00997880687	FATTPA 16 17	05/06/2017	411.28	07.06.2017	003415817	5044	24.04.2018	65.51	06/08/2017	4	257	261
FISIOTER S.A.S.	00944790682	33P	31.05.2017	32.293.42	12/06/2017	003539617	4259	10.04/2018	5.537.66	11/08/2017	5	237	242
FISIOTER S.A.S.	00944790682	33P	31.05.2017	32.293.42	12/06/2017	003539617	4259	10.04/2018	69.42	11/08/2017	242	0	242
FISIOTER S.A.S.	00944790682	33P	31.05.2017	32.293.42	12/06/2017	003539617	4259	10.04/2018	528.92	11/08/2017	242	0	242
VUZA MARIA & C.S.A.S.	01107760686	50E	07/06/2017	17.353.72	08.06/2017	003476117	5444	08.05/2018	2.610.87	07/08/2017	274	0	274
VUZA MARIA & C.S.A.S.	01107760686	50E	07/06/2017	17.353.72	08.06/2017	003476117	5444	08.05/2018	116.41	07/08/2017	274	0	274
VUZA MARIA & C.S.A.S.	01107760686	50E	07/06/2017	17.353.72	08.06/2017	003476117	5444	08.05/2018	349.27	07/08/2017	274	0	274
VUZA MARIA & C.S.A.S.	01107760686	50E	07/06/2017	17.353.72	08.06/2017	003476117	5444	08.05/2018	15.56	07/08/2017	274	0	274

Ragione Sociale Forn	Partita Iva Forn	Numero Doc	Data Doc	Importazione registrazione	Data Prot	Numero Prot	Numero mandato	Data trasmissione pagamento	Importo scadenza	Data Scadenza	GG Netti	GG Blocco	GG Totali
MINIUCCI RENATO & C. S.A.S.	01887300687	17A	07/06/2017	1.974,95	09/06/2017	0035105/17	6441	29/05/2018	562,32	08/08/2017	4	290	294
MINIUCCI RENATO & C. S.A.S.	01887300687	18A	07/06/2017	41,32	09/06/2017	0035106/17	6441	29/05/2018	11,76	08/08/2017	4	290	294
MINIUCCI RENATO & C. S.A.S.	01887300687	19A	07/06/2017	20,66	09/06/2017	0035107/17	6441	29/05/2018	5,88	08/08/2017	4	290	294
FARMACIE COMUNALI DI MODENA SP	02747060362	000056	31/05/2017	104,36	13/06/2017	0035801/17	4474	12/04/2018	95,45	12/08/2017	243	0	243
4R SNC STUDIO DI RADIOLOGIA ME	01339250688	V40000015	08/06/2017	5.322,78	13/06/2017	0035733/17	5308	07/05/2018	860,61	12/08/2017	11	257	268
4R SNC STUDIO DI RADIOLOGIA ME	01339250688	V40000016	08/06/2017	735,41	13/06/2017	0035734/17	5308	07/05/2018	110,38	12/08/2017	11	257	268
4R SNC STUDIO DI RADIOLOGIA ME	01339250688	V40000017	08/06/2017	33,31	13/06/2017	0035735/17	5308	07/05/2018	5,00	12/08/2017	11	257	268
VILLA SERENA DR.L.PETRUZZI S.R.	01220790685	VA-189	12/06/2017	15,49	13/06/2017	0035736/17	5308	07/05/2018	2,32	12/08/2017	11	257	268
VILLA SERENA DR.L.PETRUZZI S.R.	01220790685	VA-189	12/06/2017	297,890,21	13/06/2017	0035920/17	7181	15/06/2018	48.226,50	12/08/2017	307	0	307
VILLA SERENA DR.L.PETRUZZI S.R.	01220790685	VA-189	12/06/2017	297,890,21	13/06/2017	0035920/17	7181	15/06/2018	31.913,56	12/08/2017	307	0	307
BLEU SRL RADIOLOGIA	01214661009	FATTPA 59 17	10/06/2017	27,245,00	14/06/2017	0036017/17	5608	11/05/2018	2.268,18	12/08/2017	307	0	307
BLEU SRL RADIOLOGIA	01214661009	FATTPA 59 17	10/06/2017	27,245,00	14/06/2017	0036017/17	5608	11/05/2018	1.813,31	13/08/2017	3	268	271
BLEU SRL RADIOLOGIA	01214661009	FATTPA 60 17	10/06/2017	4.005,50	14/06/2017	0036018/17	5608	11/05/2018	2.124,81	13/08/2017	3	268	271
BLEU SRL RADIOLOGIA	01214661009	FATTPA 61 17	10/06/2017	4.005,50	14/06/2017	0036018/17	5608	11/05/2018	351,62	13/08/2017	3	268	271
BLEU SRL RADIOLOGIA	01214661009	FATTPA 63 17	10/06/2017	234,48	14/06/2017	0036019/17	5608	11/05/2018	210,25	13/08/2017	271	0	271
CON ENERGIA S.P.A.	01214661009	FATTPA 63 17	10/06/2017	221,76	14/06/2017	0036020/17	5608	11/05/2018	35,39	13/08/2017	3	268	271
BLEU SRL RADIOLOGIA	01214661009	879PA	12/06/2017	1.493,08	15/06/2017	0036299/17	4203	10/04/2018	29,00	13/08/2017	3	268	271
KOS CARE S.R.L. (EX IST. RIAB.	01148190547	FATTPA 62 17	10/06/2017	240,48	15/06/2017	0036287/17	5608	11/05/2018	1.223,84	14/08/2017	239	0	239
KOS CARE S.R.L. (EX IST. RIAB.	01148190547	777 1	31/05/2017	9,081,14	16/06/2017	0036678/17	6755	01/06/2018	34,60	14/08/2017	3	267	270
CO.PAN SAS ISTITUTO DI FISIOKI	00307580688	FATTPA 9 17	31/05/2017	2.488,50	16/06/2017	0036679/17	6755	01/06/2018	1.362,17	15/08/2017	3	287	290
CO.PAN SAS ISTITUTO DI FISIOKI	00307580688	FATTPA 9 17	08/06/2017	12.955,59	16/06/2017	0036585/17	5042	24/04/2018	373,27	15/08/2017	3	287	290
CO.PAN SAS ISTITUTO DI FISIOKI	00307580688	FATTPA 9 17	08/06/2017	12.955,59	16/06/2017	0036585/17	5042	24/04/2018	1.647,22	15/08/2017	5	247	252
CO.PAN SAS ISTITUTO DI FISIOKI	00307580688	FATTPA 9 17	08/06/2017	12.955,59	16/06/2017	0036585/17	5042	24/04/2018	52,62	15/08/2017	252	0	252
CO.PAN SAS ISTITUTO DI FISIOKI	00307580688	FATTPA 9 17	08/06/2017	12.955,59	16/06/2017	0036585/17	5042	24/04/2018	1.923,39	15/08/2017	252	0	252
CO.PAN SAS ISTITUTO DI FISIOKI	00307580688	FATTPA 9 17	08/06/2017	12.955,59	16/06/2017	0036585/17	5042	24/04/2018	29,18	15/08/2017	252	0	252
VIUZA MARIA & C.S.A.S.	01107760686	53E	15/06/2017	17.320,68	19/06/2017	0037192/17	5444	08/05/2018	32,26	15/08/2017	252	0	252
VIUZA MARIA & C.S.A.S.	01107760686	53E	15/06/2017	17.320,68	19/06/2017	0037192/17	5444	08/05/2018	2.516,81	18/08/2017	11	252	263
VIUZA MARIA & C.S.A.S.	01107760686	53E	15/06/2017	17.320,68	19/06/2017	0037192/17	5444	08/05/2018	210,46	18/08/2017	263	0	263
VIUZA MARIA & C.S.A.S.	01107760686	53E	15/06/2017	17.320,68	19/06/2017	0037192/17	5444	08/05/2018	472,99	18/08/2017	263	0	263
COLAROSI ROBERTO & C. SAS	01164580688	FATTPA 6 17	15/06/2017	11.354,58	19/06/2017	0037689/17	4806	08/05/2018	39,57	18/08/2017	263	0	263
SYNERGO CASA DI CURA PRIVATA P	00062520689	591	09/06/2017	226,163,47	19/06/2017	0037689/17	7180	15/06/2018	1.369,69	18/08/2017	3	241	244
SYNERGO CASA DI CURA PRIVATA P	00062520689	591	09/06/2017	226,163,47	19/06/2017	0037689/17	7180	15/06/2018	54.233,04	18/08/2017	301	0	301
SYNERGO CASA DI CURA PRIVATA P	00062520689	591	09/06/2017	226,163,47	19/06/2017	0037689/17	7180	15/06/2018	17.953,68	18/08/2017	301	0	301
IT HEALTH FUSION SRL	07327221219	3NC/PA/2017	31/05/2017	18.116,23	21/06/2017	0037688/17	7180	15/06/2018	1.452,78	18/08/2017	301	0	301
ORLANDI ADRIANA	01212420689	11A	19/06/2017	711,32	21/06/2017	0037688/17	6745	01/06/2018	4.600,00	20/08/2017	285	0	285
PROV. RELIG. SS. APOSTOLI PIET	01105681009	00380 000021 17	31/05/2017	4.373,63	21/06/2017	0037688/17	6136	22/05/2018	106,70	20/08/2017	275	0	275
PROV. RELIG. SS. APOSTOLI PIET	01105681009	00380 000021 17	31/05/2017	4.373,63	21/06/2017	0037689/17	5046	24/04/2018	388,29	20/08/2017	247	0	247
PROV. RELIG. SS. APOSTOLI PIET	01105681009	00379 000021 17	31/05/2017	15.023,81	21/06/2017	0037689/17	5046	24/04/2018	1.919,32	20/08/2017	247	0	247
PROV. RELIG. SS. APOSTOLI PIET	01105681009	00379 000021 17	31/05/2017	15.023,81	21/06/2017	0037688/17	5046	24/04/2018	1.799,47	20/08/2017	4	243	247
CENTRO FISIOCINESITERAPICO DE	01103910681	16E	12/06/2017	22.058,96	29/06/2017	0039447/17	4248	10/04/2018	412,76	20/08/2017	247	0	247
CENTRO FISIOCINESITERAPICO DE	01103910681	16E	12/06/2017	22.058,96	29/06/2017	0039447/17	4248	10/04/2018	3.285,45	28/08/2017	5	220	225
CENTRO FISIOCINESITERAPICO DE	01103910681	16E	12/06/2017	22.058,96	29/06/2017	0039447/17	4248	10/04/2018	147,37	28/08/2017	225	0	225
RADIOLOGIA MEDICA REGINA MARGH	00997880687	FATTPA 18 17	29/06/2017	8.036,71	30/06/2017	0039882/17	4248	10/04/2018	281,48	28/08/2017	225	0	225
RADIOLOGIA MEDICA REGINA MARGH	00997880687	FATTPA 19 17	29/06/2017	321,43	30/06/2017	0039881/17	5044	24/04/2018	12,64	29/08/2017	4	234	238
RADIOLOGIA MEDICA REGINA MARGH	00997880687	FATTPA 20 17	29/06/2017	35,12	30/06/2017	0039882/17	5044	24/04/2018	1.331,06	29/08/2017	4	234	238
RADIOLOGIA MEDICA REGINA MARGH	00997880687	FATTPA 21 17	29/06/2017	75,39	30/06/2017	0039884/17	5044	24/04/2018	51,98	29/08/2017	4	234	238
RADIOLOGIA MEDICA REGINA MARGH	00997880687	FATTPA 22 17	29/06/2017	33,911,85	03/07/2017	0040215/17	4712	17/04/2018	32.297,00	01/09/2017	228	0	228
MI-GROUP SRL	01472850666	166 10	30/06/2017	1.391,00	04/07/2017	0040559/17	5595	11/05/2018	1.140,16	02/09/2017	251	0	251
RUSCITTI IMMOBILIARE SAS DI VE	02084900691	FATTPA 10 17	30/06/2017	2.162,25	04/07/2017	0040586/17	4199	05/04/2018	2.162,25	02/09/2017	215	0	215
MINIUCCI RENATO & C. S.A.S.	01887300687	702	03/07/2017	1.430,00	06/07/2017	0041237/17	6441	29/05/2018	214,50	04/09/2017	4	263	267
MINIUCCI RENATO & C. S.A.S.	01887300687	20A	04/07/2017	120,80	06/07/2017	0041238/17	6441	29/05/2018	18,12	04/09/2017	4	263	267
MINIUCCI RENATO & C. S.A.S.	01887300687	21A	04/07/2017	36,16	06/07/2017	0041239/17	6441	29/05/2018	5,42	04/09/2017	4	263	267
LINDE MEDICALE S.R.L.	01550070617	17/318510	30/06/2017	132,50	07/07/2017	0041628/17	7259	18/06/2018	127,40	05/09/2017	286	0	286

Ragione Sociale Forn	Partita Iva Forn	Numero Doc	Data Doc	Importo registrazione	Data Prot	Numero Prot	Numero mandato	Data trasmissione mandamento	Importo scadezza	Data Scadezza	ES Netti	ES Blocco	ES Totali
LINDE MEDICALE S.R.L.	01550070617	17318516	30/06/2017	5.634,41	07/07/2017	004162117	6353	24/05/2018	5.417,70	05/09/2017	261	0	261
LINDE MEDICALE S.R.L.	01550070617	17318518	30/06/2017	634,09	07/07/2017	004161917	5502	08/05/2018	609,70	05/09/2017	245	0	245
LINDE MEDICALE S.R.L.	01550070617	17318524	30/06/2017	56,16	07/07/2017	004162417	6954	07/06/2018	54,00	05/09/2017	275	0	275
LINDE MEDICALE S.R.L.	01550070617	17318526	30/06/2017	62,40	07/07/2017	004162517	6353	24/05/2018	60,00	05/09/2017	261	0	261
VITALAIRE ITALIA SPA	02061610792	1920014798	30/06/2017	837,56	07/07/2017	004171617	7415	20/06/2018	318,50	05/09/2017	288	0	288
VUZA MARIA & C S.A.S.	01107760686	56E	05/07/2017	17.738,70	07/07/2017	004171917	5444	08/05/2018	2.400,58	05/09/2017	11	234	245
VUZA MARIA & C S.A.S.	01107760686	56E	05/07/2017	17.738,70	07/07/2017	004171917	5444	08/05/2018	373,62	05/09/2017	245	0	245
VUZA MARIA & C S.A.S.	01107760686	56E	05/07/2017	17.738,70	07/07/2017	004171917	5444	08/05/2018	276,71	05/09/2017	245	0	245
VUZA MARIA & C S.A.S.	01107760686	56E	05/07/2017	17.738,70	07/07/2017	004171917	5444	08/05/2018	43,07	05/09/2017	245	0	245
VUZA MARIA & C S.A.S.	01107760686	56E	05/07/2017	17.738,70	07/07/2017	004171917	5444	08/05/2018	49,98	05/09/2017	245	0	245
VUZA MARIA & C S.A.S.	01107760686	56E	05/07/2017	17.738,70	07/07/2017	004171917	5444	08/05/2018	7,78	05/09/2017	245	0	245
VUZA MARIA & C S.A.S.	01107760686	56E	05/07/2017	17.738,70	07/07/2017	004171917	5444	08/05/2018	402,73	08/09/2017	242	0	242
ALTERNATIVA AL GRANO DI ZAPPAC	01972620692	9/PA	30/06/2017	443,00	10/07/2017	004176617	5449	08/05/2018	213,30	10/09/2017	3	261	264
KOS CARE S.R.L. (EX IST RIAB	01148190547	1086 I	30/06/2017	1.422,00	12/07/2017	004260117	6755	01/06/2018	94,58	10/09/2017	214	0	214
FARMACIE COMUNALI DI MODENA SP	02747060362	000066	30/06/2017	103,12	12/07/2017	004255417	4474	12/04/2018	1.318,23	10/09/2017	3	261	264
KOS CARE S.R.L. (EX IST RIAB	01148190547	995 I	30/06/2017	8.788,20	12/07/2017	004260217	6755	01/06/2018	33.678,96	10/09/2017	278	0	278
VILLA SERENA DR.L.PETRUZZI S.R	01220790685	VA-216	10/07/2017	279.271,39	12/07/2017	004274917	7181	15/06/2018	23.286,83	10/09/2017	278	0	278
VILLA SERENA DR L PEI RUZZI S.R	01220790685	VA-216	10/07/2017	279.271,39	12/07/2017	004274917	7181	15/06/2018	1.207,64	10/09/2017	278	0	278
VILLA SERENA DR.L.PETRUZZI S.R	01220790685	VA-216	10/07/2017	279.271,39	12/07/2017	004274917	7181	15/06/2018	4.388,84	10/09/2017	5	207	212
FISIOTER S.A.S.	00944790682	38P	30/06/2017	28.950,67	12/07/2017	004255517	4259	10/04/2018	137,65	10/09/2017	212	0	212
FISIOTER S.A.S.	00944790682	38P	30/06/2017	28.950,67	12/07/2017	004255517	4259	10/04/2018	474,10	10/09/2017	212	0	212
FISHOTER S.A.S.	00944790682	38P	30/06/2017	28.950,67	12/07/2017	004255517	4259	10/04/2018	65,68	10/09/2017	5	249	254
FISHOTER S.A.S.	00944790682	38P	30/06/2017	28.950,67	12/07/2017	004255517	4259	10/04/2018	705,60	11/09/2017	283	0	283
ORLANDI ADRIANA	01212420689	12A	10/07/2017	437,88	12/07/2017	004266117	6136	22/05/2018	65,68	10/09/2017	5	249	254
VIVISOL S.R.L.	02423300968	5017121702	30/06/2017	733,82	13/07/2017	004310117	7487	21/06/2018	705,60	11/09/2017	283	0	283
VIVISOL S.R.L.	02423300968	5017121707	30/06/2017	15.785,37	13/07/2017	004307817	7421	20/06/2018	15.178,24	11/09/2017	282	0	282
VIVISOL S.R.L.	02423300968	5017121707	30/06/2017	15.785,37	13/07/2017	004307817	7421	20/06/2018	843,96	11/09/2017	11	227	238
4R SNC STUDIO DI RADIOLOGIA ME	01339250688	V40000019	06/07/2017	5.099,53	13/07/2017	004293117	5308	07/05/2018	168,08	11/09/2017	11	227	238
4R SNC STUDIO DI RADIOLOGIA ME	01339250688	V40000020	06/07/2017	9.14,88	13/07/2017	004292917	5308	07/05/2018	168,08	11/09/2017	11	227	238
SIEMENS HEALTHCARE S.R.L.	12268050155	9570002662	07/07/2017	8.692,50	12/07/2017	004271017	6114	18/05/2018	7.125,00	10/09/2017	250	0	250
4R SNC STUDIO DI RADIOLOGIA ME	01339250688	V40000021	06/07/2017	34,60	13/07/2017	004293017	5308	07/05/2018	5,19	10/09/2017	11	227	238
SANOPI S.P.A.	00832400154	46500632	04/07/2017	43,13	14/07/2017	004331317	6226	24/05/2018	43,13	12/09/2017	254	0	254
IST DI RIAB. C.A.R.S.I.C	01928070612	158	30/06/2017	4.260,00	14/07/2017	004325617	6757	01/06/2018	639,00	12/09/2017	1	261	262
BLEU SRL RADIOLOGIA	01214661009	FATTPA 73 17	12/07/2017	26.336,38	14/07/2017	004322017	5608	11/05/2018	1.883,74	12/09/2017	3	238	241
BLEU SRL RADIOLOGIA	01214661009	FATTPA 73 17	12/07/2017	26.336,38	14/07/2017	004322017	5608	11/05/2018	2.100,88	12/09/2017	241	0	241
BLEU SRL RADIOLOGIA	01214661009	FATTPA 74 17	12/07/2017	3.045,16	14/07/2017	004322117	5608	11/05/2018	255,85	12/09/2017	3	238	241
BLEU SRL RADIOLOGIA	01214661009	FATTPA 74 17	12/07/2017	3.045,16	14/07/2017	004322117	5608	11/05/2018	196,85	12/09/2017	241	0	241
BLEU SRL RADIOLOGIA	01214661009	FATTPA 75 17	12/07/2017	158,13	14/07/2017	004322217	5608	11/05/2018	23,71	12/09/2017	3	238	241
BLEU SRL RADIOLOGIA	01214661009	FATTPA 75 17	12/07/2017	137,83	14/07/2017	004322317	5608	11/05/2018	20,66	12/09/2017	3	238	241
BLEU SRL RADIOLOGIA	01214661009	FATTPA 76 17	12/07/2017	605,97	14/07/2017	004323417	5608	11/05/2018	71,93	12/09/2017	241	0	241
BLEU SRL RADIOLOGIA	01214661009	FATTPA 77 17	12/07/2017	605,97	14/07/2017	004323417	5608	11/05/2018	71,93	12/09/2017	241	0	241
BLEU SRL RADIOLOGIA	01214661009	FATTPA 77 17	12/07/2017	605,97	14/07/2017	004323417	5608	11/05/2018	71,93	12/09/2017	241	0	241
SYNERGO CASA DI CURA PRIVATA P	00062520689	66 I	10/07/2017	197.422,39	17/07/2017	004364017	7180	15/06/2018	24.510,05	15/09/2017	273	0	273
SYNERGO CASA DI CURA PRIVATA P	00062520689	66 I	10/07/2017	197.422,39	17/07/2017	004364017	7180	15/06/2018	9.393,23	15/09/2017	273	0	273
SYNERGO CASA DI CURA PRIVATA P	00062520689	66 I	10/07/2017	197.422,39	17/07/2017	004364017	7180	15/06/2018	519,33	15/09/2017	273	0	273
CO.PAN SAS ISTITUTO DI FISIOKI	00307580688	FATTPA 10 17	07/07/2017	13.921,39	17/07/2017	004345617	5042	24/04/2018	1.447,03	15/09/2017	221	0	221
CO.PAN SAS ISTITUTO DI FISIOKI	00307580688	FATTPA 10 17	07/07/2017	13.921,39	17/07/2017	004345617	5042	24/04/2018	225,31	15/09/2017	221	0	221
CO.PAN SAS ISTITUTO DI FISIOKI	00307580688	FATTPA 10 17	07/07/2017	13.921,39	17/07/2017	004345617	5042	24/04/2018	27,50	15/09/2017	221	0	221
CO.PAN SAS ISTITUTO DI FISIOKI	00307580688	FATTPA 10 17	07/07/2017	13.921,39	17/07/2017	004345617	5042	24/04/2018	2.881,08	15/09/2017	221	0	221
CO.PAN SAS ISTITUTO DI FISIOKI	00307580688	FATTPA 10 17	07/07/2017	13.921,39	17/07/2017	004345617	5042	24/04/2018	55,54	15/09/2017	221	0	221
CO.PAN SAS ISTITUTO DI FISIOKI	00307580688	FATTPA 10 17	07/07/2017	13.921,39	17/07/2017	004345617	5042	24/04/2018	54,76	15/09/2017	221	0	221
CO.PAN SAS ISTITUTO DI FISIOKI	00307580688	FATTPA 10 17	07/07/2017	13.921,39	17/07/2017	004345617	5042	24/04/2018	393,06	15/09/2017	221	0	221
CO.PAN SAS ISTITUTO DI FISIOKI	00307580688	FATTPA 10 17	07/07/2017	13.921,39	17/07/2017	004345617	5042	24/04/2018	309,40	16/09/2017	242	0	242
CO.PAN SAS ISTITUTO DI FISIOKI	00307580688	FATTPA 10 17	07/07/2017	13.921,39	17/07/2017	004345617	5042	24/04/2018	23.000,00	18/09/2017	242	0	242
STRYKER ITALIA S.R.L.	06032681006	25400340	14/07/2017	321,78	18/07/2017	004398417	5927	16/05/2018	454,80	18/09/2017	256	0	256
OMNIA SERVITIA SRL	02058900693	14 PA	17/07/2017	28.060,00	20/07/2017	004463217	6116	01/06/2018	454,80	18/09/2017	256	0	256
IT HEALTH FUSION SRL	07327212119	14NC/PA/2017	30/06/2017	500,28	20/07/2017	004459517	6745	01/06/2018	3.386,24	19/09/2017	5	198	203
CENTRO FIOCHINESITERAPICO DE	01103910681	22/E	08/07/2017	21.726,93	21/07/2017	004492517	4248	10/04/2018	46,58	19/09/2017	203	0	203
CENTRO FIOCHINESITERAPICO DE	01103910681	22/E	08/07/2017	21.726,93	21/07/2017	004492517	4248	10/04/2018	140,89	19/09/2017	203	0	203
CENTRO FIOCHINESITERAPICO DE	01103910681	22/E	08/07/2017	21.726,93	21/07/2017	004492517	4248	10/04/2018	1,94	19/09/2017	203	0	203
CENTRO FIOCHINESITERAPICO DE	01103910681	22/E	08/07/2017	21.726,93	21/07/2017	004492517	4248	10/04/2018	10.000,00	19/09/2017	261	0	261
OMNIA SERVITIA SRL	02058900693	12 PA	17/07/2017	11.000,00	21/07/2017	004504217	6970	07/06/2018	198,00	24/09/2017	270	0	270
MEDICAIR SUD SRL	07249130969	V510310	30/06/2017	411,84	26/07/2017	004616817	7482	21/06/2018	198,00	24/09/2017	270	0	270
MEDICAIR SUD SRL	07249130969	V510310	30/06/2017	411,84	26/07/2017	004616817	7482	21/06/					

Ragione Sociale Forn	Partita Iva Forn	Numero Doc	Data Doc	Importo registrazione	Data Prot	Numero Prot	Numero mandatio	Data trasmissione pagamento	Importo scadenza	Data Scadenza	ES Netti	ES Blocco	ES Totali
MEDICAI R SUD SRL	07249130969	V511209	30/06/2017	5.607,86	26/07/2017	0046169/17	7257	18/06/2018	5.392,17	24/09/2017	267	0	267
SACE FCT SPA	06560010966	MRE/875	06/07/2017	7.014,40	27/07/2017	0046576/17	7395	20/06/2018	3.112,87	25/09/2017	268	0	268
SACE FCT SPA	06560010966	MRE/875	06/07/2017	7.014,40	27/07/2017	0046576/17	7395	20/06/2018	3.901,53	25/09/2017	268	0	268
COLAROSSO ROBERTO & C SAS	01164580688	FATTPA 7 17	14/07/2017	9.742,84	25/07/2017	0045872/17	4806	19/04/2018	1.369,69	23/09/2017	3	205	208
DUSSMANN SERVICE S.R.L.	00124140211	31711931	27/07/2017	62.173,52	31/07/2017	0047077/17	4720	17/04/2018	53.651,77	29/09/2017	200	0	200
DUSSMANN SERVICE S.R.L.	00124140211	31711932	27/07/2017	6.016,89	31/07/2017	0047078/17	4720	17/04/2018	5.307,56	29/09/2017	200	0	200
DUSSMANN SERVICE S.R.L.	00124140211	31711933	27/07/2017	4.081,47	31/07/2017	0047079/17	4720	17/04/2018	3.595,55	29/09/2017	200	0	200
OMNIA SERVITIA SRL	02058900693	17 PA	27/07/2017	18.910,00	31/07/2017	0047242/17	6115	18/05/2018	15.500,00	29/09/2017	231	0	231
SACE FCT SPA	06560010966	MRD 1387	27/07/2017	330,35	01/08/2017	0047565/17	7395	20/06/2018	330,35	30/09/2017	263	0	263
CASA DI CURA MEDAGLIA D'ORO DE	00117030684	55/E	01/08/2017	94.981,27	02/08/2017	0047775/17	5821	15/05/2018	10.877,45	01/10/2017	226	0	226
CASA DI CURA MEDAGLIA D'ORO DE	00117030684	55/E	01/08/2017	94.981,27	02/08/2017	0047775/17	5821	15/05/2018	3.369,74	01/10/2017	226	0	226
CASA DI CURA MEDAGLIA D'ORO DE	00117030684	56/E	01/08/2017	48.530,00	02/08/2017	0047777/17	5821	15/05/2018	3.001,50	01/10/2017	226	0	226
CASA DI CURA MEDAGLIA D'ORO DE	00117030684	56/E	01/08/2017	48.530,00	02/08/2017	0047777/17	5821	15/05/2018	4.278,00	01/10/2017	226	0	226
CASA DI CURA MEDAGLIA D'ORO DE	00117030684	57/E	01/08/2017	7.883,10	02/08/2017	0047776/17	5821	15/05/2018	735,90	01/10/2017	226	0	226
CASA DI CURA MEDAGLIA D'ORO DE	00117030684	57/E	01/08/2017	7.883,10	02/08/2017	0047776/17	5821	15/05/2018	446,56	01/10/2017	226	0	226
PROV RELIG. SS. APOSTOLI PIET	01105681009	00455 000021/17	30/06/2017	11.267,33	02/08/2017	0047874/17	5046	24/04/2018	1.647,43	01/10/2017	205	0	205
PROV RELIG. SS. APOSTOLI PIET	01105681009	00455 000021/17	30/06/2017	11.267,33	02/08/2017	0047874/17	5046	24/04/2018	3.376,58	01/10/2017	205	0	205
PROV RELIG. SS. APOSTOLI PIET	01105681009	00456 000021/17	30/06/2017	4.918,30	02/08/2017	0047874/17	5046	24/04/2018	509,14	01/10/2017	205	0	205
PROV RELIG. SS. APOSTOLI PIET	01105681009	00456 000021/17	30/06/2017	4.918,30	02/08/2017	0047874/17	5046	24/04/2018	1.580,85	01/10/2017	205	0	205
PROV RELIG. SS. APOSTOLI PIET	01105681009	00457 000021/17	30/06/2017	304,70	02/08/2017	0047872/17	5046	24/04/2018	31,18	01/10/2017	205	0	205
FARMACIE COMUNALI DI MODENA SP	02747060362	000073	31/07/2017	34,83	03/08/2017	0048043/17	4474	12/04/2018	96,82	01/10/2017	205	0	205
CON ENERGIA S P A	03190670715	1211PA	31/07/2017	190,31	04/08/2017	0048335/17	4203	10/04/2018	32,50	02/10/2017	192	0	192
RUSCITTI IMMOBILIARE SAS DI VE	01583980683	8 02	01/08/2017	2.162,25	04/08/2017	0048483/17	4199	05/04/2018	155,99	03/10/2017	189	0	189
RUSCITTI IMMOBILIARE SAS DI VE	01583980683	8 02	01/08/2017	2.162,25	04/08/2017	0048483/17	4199	05/04/2018	1.794,81	03/10/2017	184	0	184
VUZZA MARIA & C S A S	01107760686	63E	02/08/2017	17.549,03	04/08/2017	0048526/17	7238	18/06/2018	367,44	03/10/2017	259	0	259
VUZZA MARIA & C S A S	01107760686	63E	02/08/2017	17.549,03	04/08/2017	0048526/17	7238	18/06/2018	2.362,13	03/10/2017	4	254	258
VUZZA MARIA & C S A S	01107760686	63E	02/08/2017	17.549,03	04/08/2017	0048526/17	7238	18/06/2018	339,99	03/10/2017	258	0	258
VUZZA MARIA & C S A S	01107760686	63E	02/08/2017	17.549,03	04/08/2017	0048526/17	7238	18/06/2018	25,15	03/10/2017	258	0	258
VUZZA MARIA & C S A S	01107760686	63E	02/08/2017	17.549,03	04/08/2017	0048526/17	7238	18/06/2018	38,28	03/10/2017	258	0	258
VUZZA MARIA & C S A S	01107760686	63E	02/08/2017	17.549,03	04/08/2017	0048526/17	7238	18/06/2018	265,98	03/10/2017	258	0	258
VUZZA MARIA & C S A S	01107760686	63E	02/08/2017	17.549,03	04/08/2017	0048526/17	7238	18/06/2018	2,83	03/10/2017	258	0	258
VUZZA MARIA & C S A S	01107760686	63E	02/08/2017	17.549,03	04/08/2017	0048526/17	7238	18/06/2018	888,07	03/10/2017	4	255	259
4R SNC STUDIO DI RADIOLOGIA ME	01339250688	V40000022	03/08/2017	744,19	04/08/2017	0048240/17	7284	19/06/2018	113,29	03/10/2017	4	255	259
4R SNC STUDIO DI RADIOLOGIA ME	01339250688	V40000023	03/08/2017	5.324,59	04/08/2017	0048239/17	7284	19/06/2018	2,71	03/10/2017	4	255	259
4R SNC STUDIO DI RADIOLOGIA ME	01339250688	V40000024	03/08/2017	17,82	04/08/2017	0048241/17	7284	19/06/2018	2,71	03/10/2017	4	255	259
CO.PAN SAS ISTITUTO DI FISIOKI	00307580688	FATTPA 11 17	02/08/2017	12.117,47	07/08/2017	0048662/17	8086	28/06/2018	1.549,62	06/10/2017	265	0	265
CO.PAN SAS ISTITUTO DI FISIOKI	00307580688	FATTPA 11 17	02/08/2017	12.117,47	07/08/2017	0048662/17	8086	28/06/2018	40,49	06/10/2017	265	0	265
CO.PAN SAS ISTITUTO DI FISIOKI	00307580688	FATTPA 11 17	02/08/2017	12.117,47	07/08/2017	0048662/17	8086	28/06/2018	40,49	06/10/2017	265	0	265
CO.PAN SAS ISTITUTO DI FISIOKI	00307580688	FATTPA 11 17	02/08/2017	12.117,47	07/08/2017	0048662/17	8086	28/06/2018	69,23	06/10/2017	265	0	265
CO.PAN SAS ISTITUTO DI FISIOKI	00307580688	FATTPA 11 17	02/08/2017	12.117,47	07/08/2017	0048662/17	8086	28/06/2018	1.144,25	06/10/2017	265	0	265
CO.PAN SAS ISTITUTO DI FISIOKI	00307580688	FATTPA 11 17	02/08/2017	12.117,47	07/08/2017	0048662/17	8086	28/06/2018	29,90	06/10/2017	265	0	265
CO.PAN SAS ISTITUTO DI FISIOKI	00307580688	FATTPA 11 17	02/08/2017	12.117,47	07/08/2017	0048662/17	8086	28/06/2018	29,90	06/10/2017	265	0	265
COLAROSSO ROBERTO & C SAS	01164580688	FATTPA 8 17	04/08/2017	9.559,75	07/08/2017	0048664/17	7928	28/06/2018	51,12	06/10/2017	265	0	265
DUSSMANN SERVICE S R.L.	00124140211	31712393	31/07/2017	407,00	08/08/2017	0049106/17	5563	11/05/2018	1.369,69	06/10/2017	265	0	265
NEOPOST RENTAL ITALIA SRL	0544870965	2017 5669	24/07/2017	175,68	09/08/2017	0049450/17	5495	08/03/2018	370,00	07/10/2017	216	0	216
KOS CARE S.R.L. (EX IST. RIAB.	01148190547	1181 1	31/07/2017	9.081,14	09/08/2017	0049426/17	6755	01/06/2018	144,00	08/10/2017	212	0	212
ARJOHUNTLEIGH S.P.A.	04749361004	91703619	03/08/2017	536,15	09/08/2017	0049332/17	6369	24/05/2018	1.362,17	08/10/2017	3	233	236
ARJOHUNTLEIGH S.P.A.	04749361004	91703616	03/08/2017	1.115,65	09/08/2017	0049335/17	6369	24/05/2018	437,27	08/10/2017	228	0	228
ARJOHUNTLEIGH S.P.A.	04749361004	91703620	03/08/2017	1.352,09	09/08/2017	0049334/17	6369	24/05/2018	1.102,73	08/10/2017	228	0	228
VILLA SERENA DR.L.PETRUZZI S R	01220790685	VA-247	09/08/2017	280,611,28	11/08/2017	0050027/17	7181	15/06/2018	33.896,81	10/10/2017	248	0	248
VILLA SERENA DR.L.PETRUZZI S R	01220790685	VA-247	09/08/2017	280,611,28	11/08/2017	0050027/17	7181	15/06/2018	26.124,80	10/10/2017	248	0	248
VILLA SERENA DR.L.PETRUZZI S R	01220790685	VA-247	09/08/2017	280,611,28	11/08/2017	0050027/17	7181	15/06/2018	2.461,61	10/10/2017	248	0	248
VIVISOL S.R.L.	02422300968	5017126589	31/07/2017	6.135,30	11/08/2017	0050040/17	7421	20/06/2018	5.899,33	10/10/2017	253	0	253
VIVISOL S.R.L.	02422300968	5017126590	31/07/2017	6.149,70	11/08/2017	0050041/17	7421	20/06/2018	5.636,93	10/10/2017	253	0	253
ALTERNATIVA AL GRANO DI ZAPPAC	01972620692	11/PA	31/07/2017	295,75	11/08/2017	0049901/17	5449	08/05/2018	268,86	10/10/2017	210	0	210
CPL CONCORDIA SOC COOP	00154950364	0017010012	08/08/2017	4.880,00	22/08/2017	0050845/17	6625	01/06/2018	4.000,00	21/10/2017	223	0	223
SYNERGO CASA DI CURA PRIVATA P	00062520689	76 1	09/08/2017	202.669,57	16/08/2017	0050313/17	7180	15/06/2018	28.867,61	15/10/2017	243	0	243
SYNERGO CASA DI CURA PRIVATA P	00062520689	76 1	09/08/2017	202.669,57	16/08/2017	0050313/17	7180	15/06/2018	10.121,92	15/10/2017	243	0	243

542

Ragione Sociale Forza	Partita Iva Forza	Numero Doc	Data Doc	Importo registrazione	Data Prof	Numero Prof	Numero mandato	Data trasmissione pagamento	Importo scadenza	Data Scadenza	gg Nett	gg Blocco	gg Totali
SYNERGO CASA DI CURA PRIVATA P	00062520689	76/I	09/08/2017	202.669,57	16/08/2017	0050313/17	7180	15/06/2018	1.154,52	15/10/2017	243	0	243
SYNERGO CASA DI CURA PRIVATA P	00062520689	77/I	11/08/2017	1.089.809,49	16/08/2017	0050318/17	4804	19/04/2018	201.005,12	15/10/2017	186	0	186
SYNERGO CASA DI CURA PRIVATA P	00062520689	78/I	11/08/2017	102.239,81	16/08/2017	0050319/17	4804	19/04/2018	18.857,17	15/10/2017	186	0	186
SYNERGO CASA DI CURA PRIVATA P	00062520689	79/I	11/08/2017	723.391,67	16/08/2017	0050315/17	4804	19/04/2018	133.422,80	15/10/2017	186	0	186
SYNERGO CASA DI CURA PRIVATA P	00062520689	80/I	11/08/2017	237.343,82	16/08/2017	0050316/17	4804	19/04/2018	43.775,84	15/10/2017	186	0	186
SYNERGO CASA DI CURA PRIVATA P	00062520689	81/I	11/08/2017	548.561,01	16/08/2017	0050317/17	4804	19/04/2018	101.176,92	15/10/2017	186	0	186
SYNERGO CASA DI CURA PRIVATA P	00062520689	82/I	11/08/2017	344.416,47	16/08/2017	0050314/17	4804	19/04/2018	38.357,73	15/10/2017	186	0	186
SYNERGO CASA DI CURA PRIVATA P	00062520689	82/I	11/08/2017	344.416,47	16/08/2017	0050314/17	4804	19/04/2018	19.836,47	15/10/2017	186	0	186
SYNERGO CASA DI CURA PRIVATA P	00062520689	82/I	11/08/2017	414.358,81	16/08/2017	0050327/17	4773	17/04/2018	227.014,27	15/10/2017	184	0	184
VILLA SERENA DR.L.PETRUZZI S.R	01220790685	VA-250	14/08/2017	414.358,81	16/08/2017	0050327/17	4773	17/04/2018	227.014,27	15/10/2017	184	0	184
VILLA SERENA DR.L.PETRUZZI S.R	01220790685	VA-250	14/08/2017	370.223,74	16/08/2017	0050329/17	4773	17/04/2018	67.546,89	15/10/2017	184	0	184
VILLA SERENA DR.L.PETRUZZI S.R	01220790685	VA-251	14/08/2017	65.333,60	16/08/2017	0050330/17	4773	17/04/2018	65.333,60	15/10/2017	184	0	184
VILLA SERENA DR.L.PETRUZZI S.R	01220790685	VA-252	14/08/2017	21.854,24	16/08/2017	0050171/17	7186	15/06/2018	3.330,61	15/10/2017	3	240	243
CENTRO FISIOCINESITRAPICO DE	01103910681	24E	08/08/2017	21.854,24	16/08/2017	0050171/17	7186	15/06/2018	102,21	15/10/2017	243	0	243
CENTRO FISIOCINESITRAPICO DE	01103910681	24E	08/08/2017	21.854,24	16/08/2017	0050171/17	7186	15/06/2018	118,84	15/10/2017	243	0	243
CENTRO FISIOCINESITRAPICO DE	01103910681	24E	08/08/2017	21.854,24	16/08/2017	0050171/17	7186	15/06/2018	3,66	15/10/2017	243	0	243
CENTRO FISIOCINESITRAPICO DE	01103910681	24E	08/08/2017	21.854,24	16/08/2017	0050171/17	7186	15/06/2018	660,30	29/10/2017	5	210	215
IST. DI RIAB. C.A.R.S.I.C.	01928070612	214	31/07/2017	4.402,00	30/08/2017	0052046/17	6757	01/06/2018	3,66	15/10/2017	243	0	243
MEDICARI SUD SRL	07249130969	V512324	31/07/2017	205,92	01/09/2017	0052538/17	7482	21/06/2018	198,00	31/10/2017	233	0	233
RUSCITTI IMMOBILIARE SAS DI VE	01583980683	9/02	01/09/2017	2.162,25	04/09/2017	0052951/17	4200	05/04/2018	2.162,25	03/11/2017	153	0	153
LINDE MEDICALE S.R.L.	01550070617	17/325368	31/08/2017	58,03	07/09/2017	0053746/17	6954	07/06/2018	55,80	06/11/2017	213	0	213
HORIZON SERVICE SOC.COOP.SOCIA	01472850666	226/10	01/09/2017	75.461,40	07/09/2017	0053721/17	4644	13/04/2018	70.968,00	06/11/2017	158	0	158
HORIZON SERVICE SOC.COOP.SOCIA	01472850666	226/10	01/09/2017	75.461,40	07/09/2017	0053721/17	4644	13/04/2018	900,00	06/11/2017	158	0	158
IST. DI RIAB. C.A.R.S.I.C.	01928070612	235	31/08/2017	3.408,00	08/09/2017	0054044/17	6757	01/06/2018	511,20	07/11/2017	1	205	206
CASA DI CURA MEDAGLIA D'ORO DE	00117030684	61/E	07/09/2017	87.126,56	11/09/2017	0054314/17	5821	15/05/2018	9.953,97	10/11/2017	186	0	186
CASA DI CURA MEDAGLIA D'ORO DE	00117030684	61/E	07/09/2017	87.126,56	11/09/2017	0054314/17	5821	15/05/2018	3.115,02	10/11/2017	186	0	186
CASA DI CURA MEDAGLIA D'ORO DE	00117030684	63/E	07/09/2017	9.759,71	11/09/2017	0054316/17	5821	15/05/2018	996,28	10/11/2017	186	0	186
CASA DI CURA MEDAGLIA D'ORO DE	00117030684	63/E	07/09/2017	9.759,71	11/09/2017	0054316/17	5821	15/05/2018	467,68	10/11/2017	186	0	186
CASA DI CURA MEDAGLIA D'ORO DE	00117030684	62/E	07/09/2017	54.165,00	11/09/2017	0054315/17	5821	15/05/2018	4.174,50	10/11/2017	186	0	186
CASA DI CURA MEDAGLIA D'ORO DE	00117030684	62/E	07/09/2017	54.165,00	11/09/2017	0054315/17	5821	15/05/2018	3.950,25	10/11/2017	186	0	186
KOS CARE S.R.L. (EX IST. RIAB.	01148190547	1337/1	31/08/2017	1.464,70	11/09/2017	0054459/17	6755	01/06/2018	219,70	10/11/2017	3	200	203
DE FELICE & MORSELLA S.R.L.	00243130689	1/PA	11/09/2017	57,34	12/09/2017	0054811/17	5603	11/05/2018	47,00	11/11/2017	181	0	181
DE FELICE & MORSELLA S.R.L.	00243130689	2/PA	11/09/2017	56,52	12/09/2017	0054812/17	5603	11/05/2018	46,33	11/11/2017	181	0	181
FARNACIA PENNESE DR.PASQUALE	01134500683	340E	12/09/2017	158,40	13/09/2017	0055069/17	4767	17/04/2018	144,00	12/11/2017	156	0	156
DE FELICE & MORSELLA S.R.L.	00243130689	3/PA	12/09/2017	49,43	13/09/2017	0055054/17	5603	11/05/2018	40,52	12/11/2017	180	0	180
DE FELICE & MORSELLA S.R.L.	00243130689	4/PA	12/09/2017	60,39	13/09/2017	0055055/17	5603	11/05/2018	49,50	12/11/2017	180	0	180
DE FELICE & MORSELLA S.R.L.	00243130689	5/PA	12/09/2017	60,24	13/09/2017	0055056/17	5603	11/05/2018	49,38	12/11/2017	180	0	180
SYNERGO CASA DI CURA PRIVATA P	00062520689	87/I	11/09/2017	35.481,14	13/09/2017	0055189/17	4804	19/04/2018	5.322,17	12/11/2017	158	0	158
SYNERGO CASA DI CURA PRIVATA P	00062520689	88/I	11/09/2017	353.876,82	13/09/2017	0055190/17	4804	19/04/2018	53.081,52	12/11/2017	158	0	158
SYNERGO CASA DI CURA PRIVATA P	00062520689	90/I	11/09/2017	289.936,20	13/09/2017	0055191/17	4804	19/04/2018	43.490,43	12/11/2017	158	0	158
VILLA SERENA DR.L.PETRUZZI S.R	01220790685	VA-273	11/09/2017	286.493,15	13/09/2017	0055204/17	7181	15/06/2018	37.697,25	12/11/2017	215	0	215
VILLA SERENA DR.L.PETRUZZI S.R	01220790685	VA-273	11/09/2017	286.493,15	13/09/2017	0055204/17	7181	15/06/2018	29.136,89	12/11/2017	215	0	215
VILLA SERENA DR.L.PETRUZZI S.R	01220790685	VA-273	11/09/2017	286.493,15	13/09/2017	0055204/17	7181	15/06/2018	2.803,66	12/11/2017	215	0	215
DE FELICE & MORSELLA S.R.L.	00243130689	8/PA	13/09/2017	57,34	14/09/2017	0055393/17	5603	11/05/2018	47,00	13/11/2017	179	0	179
DE FELICE & MORSELLA S.R.L.	00243130689	7/PA	13/09/2017	57,34	14/09/2017	0055392/17	5603	11/05/2018	47,00	13/11/2017	179	0	179
DE FELICE & MORSELLA S.R.L.	00243130689	6/PA	13/09/2017	60,39	14/09/2017	0055391/17	5603	11/05/2018	49,50	13/11/2017	179	0	179
SYNERGO CASA DI CURA PRIVATA P	00062520689	85/I	09/09/2017	193.050,13	14/09/2017	0055506/17	4804	19/04/2018	2.613,55	13/11/2017	157	0	157
SYNERGO CASA DI CURA PRIVATA P	00062520689	85/I	09/09/2017	193.050,13	14/09/2017	0055506/17	4804	19/04/2018	17.094,06	13/11/2017	157	0	157
SYNERGO CASA DI CURA PRIVATA P	00062520689	85/I	09/09/2017	568.760,13	14/09/2017	0055507/17	4804	19/04/2018	9.249,91	13/11/2017	157	0	157
SYNERGO CASA DI CURA PRIVATA P	00062520689	86/I	11/09/2017	103.794,58	14/09/2017	0055508/17	4804	19/04/2018	85.314,02	13/11/2017	157	0	157
SYNERGO CASA DI CURA PRIVATA P	00062520689	89/I	11/09/2017	14.967,60	15/09/2017	0055747/17	4782	17/04/2018	15.569,19	13/11/2017	157	0	157
STARMED SRL	011831720675	PA-000496/2017	14/09/2017	14.967,60	15/09/2017	0055747/17	4782	17/04/2018	8.171,37	14/11/2017	154	0	154
4R SNC STUDIO DI RADIOLOGIA ME	01339250688	V40000025	07/09/2017	1.654,43	15/09/2017	0055606/17	7284	19/06/2018	236,30	14/11/2017	4	213	217
4R SNC STUDIO DI RADIOLOGIA ME	01339250688	V40000025	07/09/2017	1.654,43	15/09/2017	0055606/17	7284	19/06/2018	34,67	14/11/2017	217	0	217
4R SNC STUDIO DI RADIOLOGIA ME	01339250688	V40000025	07/09/2017	1.654,43	15/09/2017	0055606/17	7284	19/06/2018	8,51	14/11/2017	217	0	217
VUZA MARIA & C S.A.S.	01107760686	64E	12/09/2017	16.977,99	15/09/2017	0055772/17	7238	18/06/2018	2.444,31	14/11/2017	4	212	216
VUZA MARIA & C S.A.S.	01107760686	64E	12/09/2017	16.977,99	15/09/2017	0055772/17	7238	18/06/2018	286,00	14/11/2017	216	0	216
VUZA MARIA & C S.A.S.	01107760686	64E	12/09/2017	16.977,99	15/09/2017	0055772/17	7238	18/06/2018	197,51	14/11/2017	216	0	216

Ragione Sociale Forn	Partita Iva Forn	Numero Doc	Data Doc	Importazione registrazione	Data Prot	Numero Prot	Numero mandato	Data trasmissione pagamento	Importo scadenza	Data Scadenza	EE Netto	EE Blocco	EE Totale
VUZA MARIA & C S.A.S.	01107760686	64E	12/09/2017	16.977.99	15/09/2017	0055772/17	7238	18/06/2018	10,00	14/11/2017	216	0	216
VUZA MARIA & C S.A.S.	01107760686	64E	12/09/2017	16.977.99	15/09/2017	0055772/17	7238	18/06/2018	85,46	14/11/2017	216	0	216
VUZA MARIA & C S.A.S.	01107760686	64E	12/09/2017	16.977.99	15/09/2017	0055772/17	7238	18/06/2018	23,09	14/11/2017	216	0	216
VILLA SERENA DR.L.PETRUZZI S.R.	01220790685	VA-280	14/09/2017	271.274,19	15/09/2017	0055769/17	4773	17/04/2018	127.507,08	14/11/2017	154	0	154
VILLA SERENA DR.L.PETRUZZI S.R.	01220790685	VA-280	14/09/2017	271.274,19	15/09/2017	0055769/17	4773	17/04/2018	143.767,11	14/11/2017	154	0	154
VILLA SERENA DR.L.PETRUZZI S.R.	01220790685	VA-282	14/09/2017	41.180,35	15/09/2017	0055771/17	4773	17/04/2018	41.180,35	14/11/2017	154	0	154
CO.PAN SAS ISTITUTO DI FISIOKI	00307580688	FATTPA 12 17	12/09/2017	10.595,31	18/09/2017	0055886/17	8086	28/06/2018	1.620,47	17/11/2017	223	0	223
DE FELICE & MORSELLA S.R.L.	00243130689	10/PA	15/09/2017	10.595,31	18/09/2017	0055886/17	8086	28/06/2018	44,98	17/11/2017	223	0	223
DE FELICE & MORSELLA S.R.L.	00243130689	11/PA	15/09/2017	58,46	18/09/2017	0055889/17	5603	11/05/2018	47,00	17/11/2017	175	0	175
DE FELICE & MORSELLA S.R.L.	00243130689	12/PA	15/09/2017	60,39	18/09/2017	0055900/17	5603	11/05/2018	47,92	17/11/2017	175	0	175
DE FELICE & MORSELLA S.R.L.	00243130689	9/PA	15/09/2017	57,34	18/09/2017	0055901/17	5603	11/05/2018	49,50	17/11/2017	175	0	175
COLAROSSO ROBERTO & C. SAS	01164580688	FATTPA 9 17	08/09/2017	3.060,82	18/09/2017	0055888/17	7928	28/06/2018	486,81	17/11/2017	7	216	223
SYNERGO CASA DI CURA PRIVATA P	00062520689	84/1	09/09/2017	191.021,34	18/09/2017	0056057/17	7180	15/06/2018	15.744,96	17/11/2017	210	0	210
SYNERGO CASA DI CURA PRIVATA P	00062520689	84/1	09/09/2017	191.021,34	18/09/2017	0056057/17	7180	15/06/2018	5.779,98	17/11/2017	210	0	210
DE FELICE & MORSELLA S.R.L.	00243130689	13/PA	18/09/2017	90,59	19/09/2017	0056220/17	7180	15/06/2018	786,00	17/11/2017	210	0	210
DE FELICE & MORSELLA S.R.L.	00243130689	14/PA	18/09/2017	28,67	19/09/2017	0056221/17	5603	11/05/2018	74,25	18/11/2017	174	0	174
DE FELICE & MORSELLA S.R.L.	00243130689	15/PA	18/09/2017	18,91	19/09/2017	0056222/17	5603	11/05/2018	23,50	18/11/2017	174	0	174
FARMACIA GIACCI MICHELE	00227310695	48/E	04/09/2017	2.296,07	19/09/2017	0056226/17	4059	04/04/2018	15,50	18/11/2017	174	0	174
MANPOWER SRL	11947650153	2017-2008463	13/09/2017	519,75	20/09/2017	0056507/17	5194	27/04/2018	2.104,18	18/11/2017	137	0	137
MANPOWER SRL	11947650153	2017-2008464	13/09/2017	18,15	20/09/2017	0056508/17	5194	27/04/2018	508,55	19/11/2017	159	0	159
CENTRO FISIOCINESITERAPICO DE	01103910681	25/E	07/09/2017	193,63	20/09/2017	0056447/17	7186	15/06/2018	191,12	19/11/2017	159	0	159
CENTRO FISIOCINESITERAPICO DE	01103910681	25/E	07/09/2017	21.644,80	20/09/2017	0056447/17	7186	15/06/2018	3.232,75	19/11/2017	3	205	208
CENTRO FISIOCINESITERAPICO DE	01103910681	25/E	07/09/2017	21.644,80	20/09/2017	0056447/17	7186	15/06/2018	131,62	19/11/2017	208	0	208
CENTRO FISIOCINESITERAPICO DE	01103910681	25/E	07/09/2017	21.644,80	20/09/2017	0056447/17	7186	15/06/2018	68,46	19/11/2017	208	0	208
CENTRO FISIOCINESITERAPICO DE	01103910681	25/E	07/09/2017	21.644,80	20/09/2017	0056447/17	7186	15/06/2018	178,88	19/11/2017	208	0	208
CENTRO FISIOCINESITERAPICO DE	01103910681	25/E	07/09/2017	21.644,80	20/09/2017	0056447/17	7186	15/06/2018	7,28	19/11/2017	208	0	208
DE FELICE & MORSELLA S.R.L.	00243130689	16/PA	19/09/2017	25,60	21/09/2017	0056725/17	5603	11/05/2018	3,79	19/11/2017	208	0	208
DE FELICE & MORSELLA S.R.L.	00243130689	17/PA	19/09/2017	107,16	21/09/2017	0056726/17	5603	11/05/2018	23,27	20/11/2017	172	0	172
DE FELICE & MORSELLA S.R.L.	00243130689	18/PA	19/09/2017	52,48	21/09/2017	0056727/17	5603	11/05/2018	99,00	20/11/2017	172	0	172
DE FELICE & MORSELLA S.R.L.	00243130689	19/PA	19/09/2017	106,83	21/09/2017	0056728/17	5603	11/05/2018	48,13	20/11/2017	172	0	172
DE FELICE & MORSELLA S.R.L.	00243130689	20/PA	20/09/2017	53,96	21/09/2017	0056729/17	5603	11/05/2018	99,00	20/11/2017	172	0	172
DE FELICE & MORSELLA S.R.L.	00243130689	21/PA	20/09/2017	53,06	21/09/2017	0056730/17	5603	11/05/2018	49,50	20/11/2017	172	0	172
DE FELICE & MORSELLA S.R.L.	00243130689	22/PA	20/09/2017	80,68	21/09/2017	0056731/17	5603	11/05/2018	49,25	20/11/2017	172	0	172
DE FELICE & MORSELLA S.R.L.	00243130689	23/PA	20/09/2017	27,23	21/09/2017	0056732/17	5603	11/05/2018	24,75	20/11/2017	172	0	172
DE FELICE & MORSELLA S.R.L.	00243130689	24/PA	20/09/2017	53,51	21/09/2017	0056733/17	5603	11/05/2018	49,50	20/11/2017	172	0	172
DE FELICE & MORSELLA S.R.L.	00243130689	25/PA	20/09/2017	53,43	21/09/2017	0056734/17	5603	11/05/2018	49,50	20/11/2017	172	0	172
DE FELICE & MORSELLA S.R.L.	00243130689	26/PA	20/09/2017	11,65	21/09/2017	0056735/17	5603	11/05/2018	10,59	20/11/2017	172	0	172
AZIENDA USL TOSCANA CENTRO	02084900691	FATTPA 16 17	22/09/2017	1.602,98	26/09/2017	0057555/17	5595	11/05/2018	1.313,92	25/11/2017	167	0	167
DE FELICE & MORSELLA S.R.L.	00243130689	28/PA	15/09/2017	893,00	26/09/2017	0057526/17	4475	12/04/2018	893,00	25/11/2017	138	0	138
DE FELICE & MORSELLA S.R.L.	00243130689	29/PA	27/09/2017	57,34	28/09/2017	0057983/17	5603	11/05/2018	47,00	27/11/2017	165	0	165
DE FELICE & MORSELLA S.R.L.	00243130689	30/PA	27/09/2017	56,52	28/09/2017	0057984/17	5603	11/05/2018	46,33	27/11/2017	165	0	165
DE FELICE & MORSELLA S.R.L.	00243130689	31/PA	27/09/2017	49,43	28/09/2017	0057985/17	5603	11/05/2018	40,52	27/11/2017	165	0	165
DE FELICE & MORSELLA S.R.L.	00243130689	32/PA	27/09/2017	60,39	28/09/2017	0057986/17	5603	11/05/2018	49,50	27/11/2017	165	0	165
DE FELICE & MORSELLA S.R.L.	00243130689	33/PA	27/09/2017	60,24	28/09/2017	0057987/17	5603	11/05/2018	49,38	27/11/2017	165	0	165
DE FELICE & MORSELLA S.R.L.	00243130689	34/PA	27/09/2017	60,39	28/09/2017	0057988/17	5603	11/05/2018	49,50	27/11/2017	165	0	165
DE FELICE & MORSELLA S.R.L.	00243130689	35/PA	27/09/2017	57,34	28/09/2017	0057989/17	5603	11/05/2018	47,00	27/11/2017	165	0	165
DE FELICE & MORSELLA S.R.L.	00243130689	36/PA	27/09/2017	57,34	28/09/2017	0057990/17	5603	11/05/2018	47,00	27/11/2017	165	0	165
DE FELICE & MORSELLA S.R.L.	00243130689	37/PA	27/09/2017	57,34	28/09/2017	0057991/17	5603	11/05/2018	47,00	27/11/2017	165	0	165
DE FELICE & MORSELLA S.R.L.	00243130689	38/PA	27/09/2017	58,46	28/09/2017	0057992/17	5603	11/05/2018	47,00	27/11/2017	165	0	165
DE FELICE & MORSELLA S.R.L.	00243130689	39/PA	27/09/2017	60,39	28/09/2017	0057993/17	5603	11/05/2018	47,92	27/11/2017	165	0	165
DE FELICE & MORSELLA S.R.L.	00243130689	40/PA	27/09/2017	90,59	28/09/2017	0057995/17	5603	11/05/2018	49,50	27/11/2017	165	0	165
DE FELICE & MORSELLA S.R.L.	00243130689	41/PA	27/09/2017	28,67	28/09/2017	0057996/17	5603	11/05/2018	74,25	27/11/2017	165	0	165
DE FELICE & MORSELLA S.R.L.	00243130689	42/PA	27/09/2017	18,91	28/09/2017	0057997/17	5603	11/05/2018	23,50	27/11/2017	165	0	165
DE FELICE & MORSELLA S.R.L.	00243130689	27/PA	20/09/2017	79,85	28/09/2017	0057982/17	5603	11/05/2018	73,74	27/11/2017	165	0	165

543

544

Regione Sociale Forma	Partita Iva Forn	Numero Doc	Data Doc	Importo registrazione	Data Prot	Numero Prot	Numero mandato	Data trasmissione pagamento	Importo scadenza	Data Scadenza	ES Netti	ES Blocco	ES Totali
DE FELICE & MORSELLA S.R.L.	00243130689	43/PA	27/09/2017	51,70	28/09/2017	0057998/17	5603	11/05/2018	47,00	27/11/2017	165	0	165
DE FELICE & MORSELLA S.R.L.	00243130689	44/PA	27/09/2017	50,50	28/09/2017	0057999/17	5603	11/05/2018	46,33	27/11/2017	165	0	165
DE FELICE & MORSELLA S.R.L.	00243130689	45/PA	27/09/2017	43,81	28/09/2017	0058000/17	5603	11/05/2018	40,52	27/11/2017	165	0	165
MANPOWER SRL	11947650153	2017-2008876	21/09/2017	841,47	28/09/2017	0058065/17	5194	27/04/2018	827,63	27/11/2017	151	0	151
MANPOWER SRL	11947650153	2017-2008877	21/09/2017	202,01	28/09/2017	0058066/17	5194	27/04/2018	198,69	27/11/2017	151	0	151
MANPOWER SRL	11947650153	2017-2008878	21/09/2017	1.139,42	28/09/2017	0058067/17	5194	27/04/2018	1.123,08	27/11/2017	151	0	151
MANPOWER SRL	11947650153	2017-2008950	21/09/2017	159,50	28/09/2017	0058068/17	5194	27/04/2018	157,12	27/11/2017	151	0	151
DE FELICE & MORSELLA S.R.L.	00243130689	53/PA	28/09/2017	51,57	29/09/2017	0058300/17	5603	11/05/2018	47,92	28/11/2017	164	0	164
VILLA SERENA DR L.PETRUZZI S R	01220790685	VA-291	27/09/2017	2.482,18	29/09/2017	0058333/17	7181	15/06/2018	1.477,00	28/11/2017	199	0	199
VILLA SERENA DR L.PETRUZZI S R	01220790685	VA-291	27/09/2017	2.482,18	29/09/2017	0058333/17	7181	15/06/2018	1.005,18	28/11/2017	199	0	199
VILLA SERENA DR L.PETRUZZI S R	01220790685	VA-292	27/09/2017	3.294,81	29/09/2017	0058334/17	7181	15/06/2018	1.494,31	28/11/2017	199	0	199
VILLA SERENA DR L.PETRUZZI S R	01220790685	VA-292	27/09/2017	3.294,81	29/09/2017	0058334/17	7181	15/06/2018	1.568,90	28/11/2017	199	0	199
VILLA SERENA DR L.PETRUZZI S R	01220790685	VA-292	27/09/2017	3.294,81	29/09/2017	0058334/17	7181	15/06/2018	231,60	28/11/2017	199	0	199
DE FELICE & MORSELLA S.R.L.	00243130689	52/PA	28/09/2017	51,48	29/09/2017	0058299/17	5603	11/05/2018	47,00	28/11/2017	164	0	164
VILLA SERENA DR L.PETRUZZI S R	01220790685	VA-293	27/09/2017	3.573,53	29/09/2017	0058435/17	7181	15/06/2018	1.271,62	28/11/2017	199	0	199
VILLA SERENA DR L.PETRUZZI S R	01220790685	VA-293	27/09/2017	50,64	29/09/2017	0058298/17	5603	11/05/2018	2.301,91	28/11/2017	199	0	199
DE FELICE & MORSELLA S.R.L.	00243130689	51/PA	28/09/2017	50,96	29/09/2017	0058297/17	5603	11/05/2018	47,00	28/11/2017	164	0	164
DE FELICE & MORSELLA S.R.L.	00243130689	50/PA	28/09/2017	50,96	29/09/2017	0058296/17	5603	11/05/2018	47,00	28/11/2017	164	0	164
DE FELICE & MORSELLA S.R.L.	00243130689	49/PA	28/09/2017	53,31	29/09/2017	0058295/17	5603	11/05/2018	49,50	28/11/2017	164	0	164
DE FELICE & MORSELLA S.R.L.	00243130689	48/PA	28/09/2017	53,74	29/09/2017	0058294/17	5603	11/05/2018	49,38	28/11/2017	164	0	164
DE FELICE & MORSELLA S.R.L.	00243130689	47/PA	28/09/2017	53,86	29/09/2017	0058293/17	5603	11/05/2018	49,50	28/11/2017	164	0	164
DE FELICE & MORSELLA S.R.L.	00243130689	46/PA	28/09/2017	3.965,00	02/10/2017	0058554/17	6394	29/05/2018	1.000,00	01/12/2017	179	0	179
BECTON DICKINSON ITALIA S.P.A.	00803890151	172038047	29/09/2017	3.965,00	02/10/2017	0058554/17	6394	29/05/2018	2.250,00	01/12/2017	179	0	179
DE FELICE & MORSELLA S.R.L.	00243130689	54/PA	02/10/2017	53,42	03/10/2017	0059037/17	5603	11/05/2018	74,25	02/12/2017	160	0	160
DE FELICE & MORSELLA S.R.L.	00243130689	55/PA	02/10/2017	25,70	03/10/2017	0059039/17	5603	11/05/2018	23,50	02/12/2017	160	0	160
DE FELICE & MORSELLA S.R.L.	00243130689	56/PA	02/10/2017	17,05	03/10/2017	0059040/17	5603	11/05/2018	15,50	02/12/2017	160	0	160
RUSCITI IMMOBILIARE SAS DI VE	01583980683	10/02	02/10/2017	2.162,25	03/10/2017	0059124/17	4200	05/04/2018	2.162,25	02/12/2017	124	0	124
CASA DI CURA MEDAGLIA D'ORO DE	00117030684	64/E	02/10/2017	101.270,45	04/10/2017	0059317/17	5821	15/05/2018	11.028,81	03/12/2017	163	0	163
CASA DI CURA MEDAGLIA D'ORO DE	00117030684	64/E	02/10/2017	101.270,45	04/10/2017	0059317/17	5821	15/05/2018	4.161,76	03/12/2017	163	0	163
CASA DI CURA MEDAGLIA D'ORO DE	00117030684	67/E	03/10/2017	51.520,00	04/10/2017	0059320/17	5821	15/05/2018	3.208,50	03/12/2017	163	0	163
CASA DI CURA MEDAGLIA D'ORO DE	00117030684	67/E	03/10/2017	51.520,00	04/10/2017	0059320/17	5821	15/05/2018	4.519,50	03/12/2017	163	0	163
CASA DI CURA MEDAGLIA D'ORO DE	00117030684	68/E	03/10/2017	51.520,00	04/10/2017	0059321/17	5821	15/05/2018	3.726,00	03/12/2017	163	0	163
CASA DI CURA MEDAGLIA D'ORO DE	00117030684	68/E	03/10/2017	51.520,00	04/10/2017	0059321/17	5821	15/05/2018	4.002,00	03/12/2017	163	0	163
CASA DI CURA MEDAGLIA D'ORO DE	00117030684	65/E	02/10/2017	51.520,00	04/10/2017	0059318/17	5821	15/05/2018	3.208,50	03/12/2017	163	0	163
CASA DI CURA MEDAGLIA D'ORO DE	00117030684	65/E	02/10/2017	51.520,00	04/10/2017	0059318/17	5821	15/05/2018	4.519,50	03/12/2017	163	0	163
CASA DI CURA MEDAGLIA D'ORO DE	00117030684	66/E	02/10/2017	4.504,20	04/10/2017	0059319/17	5821	15/05/2018	154,49	03/12/2017	163	0	163
CASA DI CURA MEDAGLIA D'ORO DE	00117030684	66/E	02/10/2017	4.504,20	04/10/2017	0059319/17	5821	15/05/2018	521,14	03/12/2017	163	0	163
FARMACIA PENNESE DR.PASQUALE	01134500683	IN	03/10/2017	158,40	05/10/2017	0059649/17	4767	17/04/2018	144,00	04/12/2017	134	0	134
EUROCOLMBUS S.R.L.	00840200158	201700208	26/09/2017	37.793,16	05/10/2017	0059625/17	6553	30/05/2018	30.978,00	04/12/2017	177	0	177
DE FELICE & MORSELLA S.R.L.	00243130689	58/PA	04/10/2017	213,07	05/10/2017	0059612/17	5603	11/05/2018	198,00	04/12/2017	158	0	158
FARMACIA GIACCI MICHELE	00227310695	50/E	04/10/2017	2.036,76	05/10/2017	0059648/17	4059	04/04/2018	1.867,44	04/12/2017	121	0	121
SACE FCT SPA	06560010966	MRD 1611	30/09/2017	399,16	05/10/2017	0059769/17	7395	20/06/2018	399,16	04/12/2017	198	0	198
MEDICAIR SUD SRL	07249130969	V514102	31/08/2017	205,92	06/10/2017	0060054/17	5500	08/05/2018	198,00	05/12/2017	154	0	154
DE FELICE & MORSELLA S.R.L.	00243130689	59/PA	05/10/2017	80,05	06/10/2017	0059969/17	5603	11/05/2018	74,25	05/12/2017	157	0	157
DE FELICE & MORSELLA S.R.L.	00243130689	60/PA	05/10/2017	215,30	06/10/2017	0059970/17	5603	11/05/2018	198,00	05/12/2017	157	0	157
VITALAIRE ITALIA SPA	02061610792	1920021728	30/09/2017	511,89	09/10/2017	0060611/17	6350	24/05/2018	492,20	08/12/2017	167	0	167
FARMACIA SIMONCELLI DOTT FRAN	01982370684	29/PA	06/10/2017	139,39	09/10/2017	0060381/17	4067	04/04/2018	127,71	08/12/2017	117	0	117
DE FELICE & MORSELLA S.R.L.	00243130689	61/PA	05/10/2017	171,81	09/10/2017	0060352/17	5603	11/05/2018	157,05	08/12/2017	154	0	154
DE FELICE & MORSELLA S.R.L.	00243130689	62/PA	06/10/2017	321,02	09/10/2017	0060353/17	5603	11/05/2018	297,00	08/12/2017	154	0	154
DE FELICE & MORSELLA S.R.L.	00243130689	63/PA	06/10/2017	326,44	09/10/2017	0060354/17	5603	11/05/2018	303,00	08/12/2017	154	0	154
DUSSMANN SERVICE S.R.L.	00124140211	31715915	30/09/2017	84,62	09/10/2017	0060358/17	6952	07/06/2018	69,36	08/12/2017	181	0	181
DUSSMANN SERVICE S.R.L.	00124140211	31715917	30/09/2017	693,00	09/10/2017	0060360/17	5563	11/05/2018	630,00	08/12/2017	154	0	154
LINDE MEDICALE S.R.L.	01550070617	17328752	30/09/2017	133,95	09/10/2017	0060430/17	7259	18/06/2018	128,80	08/12/2017	192	0	192
LINDE MEDICALE S.R.L.	01550070617	17328760	30/09/2017	318,66	09/10/2017	0060438/17	5502	08/05/2018	306,40	08/12/2017	151	0	151
SOFTNET SRL	03044750366	7/2017	30/09/2017	8.257,88	11/10/2017	0060920/17	4460	12/04/2018	6.768,75	10/12/2017	123	0	123
DE FELICE & MORSELLA S.R.L.	00243130689	64/PA	06/10/2017	135,43	11/10/2017	0060803/17	5603	11/05/2018	124,87	10/12/2017	152	0	152

Ragione Sociale Forn	Partita Iva Forn	Numero Doc	Data Doc	Importo registrazione	Data Prot	Numero Prot	Numero mandato	Data trascrizione mandamento	Importo scadenza	Data Scadenza	GG Netti	GG Blocco	GG Totali
DE FELICE & MORSELLA S.R.L.	00243130689	65/PA	09/10/2017	322,71	11/10/2017	0060804117	5603	11/05/2018	297,00	10/12/2017	152	0	152
DE FELICE & MORSELLA S.R.L.	00243130689	66/PA	10/10/2017	181,85	11/10/2017	0060805117	5603	11/05/2018	166,50	10/12/2017	152	0	152
DE FELICE & MORSELLA S.R.L.	00243130689	67/PA	10/10/2017	320,38	11/10/2017	0060806117	5603	11/05/2018	297,00	10/12/2017	152	0	152
CON ENERGIA S.P.A.	03190670715	1523PA	10/10/2017	124,44	12/10/2017	0061061117	4203	10/04/2018	102,00	11/12/2017	120	0	120
FARMACIE COMUNALI DI MODENA SP	02747060362	000091	30/09/2017	34,16	12/10/2017	0061082117	4474	12/04/2018	31,65	11/12/2017	122	0	122
DE FELICE & MORSELLA S.R.L.	00243130689	68/PA	11/10/2017	184,18	12/10/2017	0061067117	5603	11/05/2018	172,00	11/12/2017	151	0	151
DE FELICE & MORSELLA S.R.L.	00243130689	69/PA	11/10/2017	209,96	12/10/2017	0061068117	5603	11/05/2018	195,50	11/12/2017	151	0	151
KOS CARE S.R.L. (EX IST. RIAB.	01148190547	72/E	11/07/17	837,52	11/10/2017	0061093117	6755	01/06/2018	125,63	10/12/2017	156	0	156
4R SNC STUDIO DI RADIOLOGIA ME	01339250688	V40000026	30/09/2017	2.370,00	12/10/2017	006232117	5821	15/05/2018	355,50	11/12/2017	3	169	172
4R SNC STUDIO DI RADIOLOGIA ME	01339250688	V40000026	03/10/2017	6.806,05	09/10/2017	006232117	7284	19/06/2018	1.927,98	08/12/2017	4	189	193
DE FELICE & MORSELLA S.R.L.	00243130689	70/PA	12/10/2017	212,59	13/10/2017	0061319117	5603	11/05/2018	257,04	08/12/2017	193	0	193
DE FELICE & MORSELLA S.R.L.	00243130689	71/PA	12/10/2017	158,51	13/10/2017	0061320117	5603	11/05/2018	196,26	12/12/2017	150	0	150
VIVISOL S.R.L.	02423300968	5017133897	30/09/2017	750,13	13/10/2017	0061449117	6351	24/05/2018	147,54	12/12/2017	150	0	150
VIVISOL S.R.L.	02423300968	5017133900	30/09/2017	750,13	13/10/2017	0061452117	7487	21/06/2018	721,28	12/12/2017	163	0	163
VIVISOL S.R.L.	02423300968	5017133904	30/09/2017	3.000,52	13/10/2017	0061456117	7421	20/06/2018	689,92	12/12/2017	190	0	190
VILLA SERENA DR.L. PETRUZZI S R	01220790685	VA-303	11/10/2017	296.005,36	12/10/2017	0061136117	7181	15/06/2018	39.953,22	11/12/2017	186	0	186
VILLA SERENA DR.L. PETRUZZI S R	01220790685	VA-305	12/10/2017	377.436,94	13/10/2017	0061430117	4773	17/04/2018	181.383,27	12/12/2017	126	0	126
VILLA SERENA DR.L. PETRUZZI S R	01220790685	VA-307	12/10/2017	377.436,94	13/10/2017	0061430117	4773	17/04/2018	196.053,67	12/12/2017	126	0	126
DE FELICE & MORSELLA S.R.L.	00243130689	72/PA	13/10/2017	76.672,77	13/10/2017	0061432117	4773	17/04/2018	76.672,77	12/12/2017	126	0	126
SYNERGO CASA DI CURA PRIVATA P	00062520689	73/PA	13/10/2017	158,10	16/10/2017	0061647117	5603	11/05/2018	146,00	15/12/2017	147	0	147
SYNERGO CASA DI CURA PRIVATA P	00062520689	95/1	12/10/2017	1.096.380,00	16/10/2017	0061648117	5603	11/05/2018	189,26	15/12/2017	147	0	147
SYNERGO CASA DI CURA PRIVATA P	00062520689	96/1	12/10/2017	119.540,99	16/10/2017	0061857117	4804	19/04/2018	266.341,94	15/12/2017	125	0	125
SYNERGO CASA DI CURA PRIVATA P	00062520689	97/1	12/10/2017	852.251,53	16/10/2017	0061858117	4804	19/04/2018	29.039,91	15/12/2017	125	0	125
SYNERGO CASA DI CURA PRIVATA P	00062520689	98/1	12/10/2017	210.858,16	16/10/2017	0061860117	4804	19/04/2018	207.036,18	15/12/2017	125	0	125
SYNERGO CASA DI CURA PRIVATA P	00062520689	99/1	12/10/2017	496.477,84	16/10/2017	0061861117	4804	19/04/2018	51.223,46	15/12/2017	125	0	125
SYNERGO CASA DI CURA PRIVATA P	00062520689	100/1	12/10/2017	502.757,45	16/10/2017	0061861117	4804	19/04/2018	120.608,62	15/12/2017	125	0	125
SYNERGO CASA DI CURA PRIVATA P	00062520689	100/1	12/10/2017	502.757,45	16/10/2017	0061856117	4804	19/04/2018	9.774,88	15/12/2017	125	0	125
SYNERGO CASA DI CURA PRIVATA P	00062520689	100/1	12/10/2017	502.757,45	16/10/2017	0061856117	4804	19/04/2018	58.947,76	15/12/2017	125	0	125
SYNERGO CASA DI CURA PRIVATA P	00062520689	92/1	09/10/2017	216.178,43	16/10/2017	0061855117	7180	15/06/2018	53.411,47	15/12/2017	125	0	125
SYNERGO CASA DI CURA PRIVATA P	00062520689	92/1	09/10/2017	216.178,43	16/10/2017	0061855117	7180	15/06/2018	40.763,62	15/12/2017	182	0	182
SYNERGO CASA DI CURA PRIVATA P	00062520689	92/1	09/10/2017	216.178,43	16/10/2017	0061855117	7180	15/06/2018	17.449,88	15/12/2017	182	0	182
ENGINEERING INGEGNERIA INFORMA	05724831002	00307580688	30/09/2017	35.959,50	16/10/2017	0061660117	4462	12/04/2018	1.302,01	15/12/2017	182	0	182
CO.PAN SAS ISTITUTO DI FISIOKI	00307580688	FATTPA 13 17	06/10/2017	11.164,05	16/10/2017	0061637117	8086	28/06/2018	1.843,89	15/12/2017	195	0	195
CO.PAN SAS ISTITUTO DI FISIOKI	00307580688	FATTPA 13 17	06/10/2017	11.164,05	16/10/2017	0061637117	8086	28/06/2018	54,33	15/12/2017	195	0	195
CO.PAN SAS ISTITUTO DI FISIOKI	00307580688	FATTPA 13 17	06/10/2017	11.164,05	16/10/2017	0061637117	8086	28/06/2018	30,89	15/12/2017	195	0	195
COLAROSI ROBERTO & C. SAS	01164380688	FATTPA 10 17	06/10/2017	11.164,05	16/10/2017	0061637117	8086	28/06/2018	202,48	15/12/2017	185	0	185
VUZA MARIA & C.S.A.S.	01107760686	73E	12/10/2017	8.262,79	16/10/2017	0061638117	8086	18/06/2018	2.322,49	15/12/2017	188	0	188
VUZA MARIA & C.S.A.S.	01107760686	73E	12/10/2017	17.202,48	16/10/2017	0061867117	7238	18/06/2018	1.527,50	15/12/2017	4	181	185
VUZA MARIA & C.S.A.S.	01107760686	73E	12/10/2017	17.202,48	16/10/2017	0061867117	7238	18/06/2018	161,62	15/12/2017	185	0	185
VUZA MARIA & C.S.A.S.	01107760686	73E	12/10/2017	17.202,48	16/10/2017	0061867117	7238	18/06/2018	161,79	15/12/2017	185	0	185
VUZA MARIA & C.S.A.S.	01107760686	73E	12/10/2017	17.202,48	16/10/2017	0061867117	7238	18/06/2018	10,35	15/12/2017	185	0	185
VUZA MARIA & C.S.A.S.	01107760686	73E	12/10/2017	17.202,48	16/10/2017	0061867117	7238	18/06/2018	37,99	15/12/2017	185	0	185
DE FELICE & MORSELLA S.R.L.	00243130689	74/PA	16/10/2017	131,46	17/10/2017	0062032117	5603	11/05/2018	2,42	15/12/2017	185	0	185
DE FELICE & MORSELLA S.R.L.	00243130689	75/PA	16/10/2017	146,08	17/10/2017	0062033117	5603	11/05/2018	122,50	16/12/2017	146	0	146
AID AUTOMOTIVE - AXUS ITALIANA	01924961004	INRF491446	01/10/2017	13.076,57	18/10/2017	0062230117	4879	20/04/2018	134,00	16/12/2017	146	0	146
CENTRO FISIOCINESITERAPICO DE	01103910681	26/E	09/10/2017	21.679,33	19/10/2017	0062556117	7186	15/06/2018	10.718,50	17/12/2017	124	0	124
CENTRO FISIOCINESITERAPICO DE	01103910681	26/E	09/10/2017	21.679,33	19/10/2017	0062556117	7186	15/06/2018	82,05	18/12/2017	179	0	179
CENTRO FISIOCINESITERAPICO DE	01103910681	26/E	09/10/2017	21.679,33	19/10/2017	0062556117	7186	15/06/2018	101,48	18/12/2017	179	0	179
CENTRO FISIOCINESITERAPICO DE	01103910681	26/E	09/10/2017	21.679,33	19/10/2017	0062556117	7186	15/06/2018	168,80	18/12/2017	179	0	179
CENTRO FISIOCINESITERAPICO DE	01103910681	26/E	09/10/2017	21.679,33	19/10/2017	0062556117	7186	15/06/2018	4,26	18/12/2017	179	0	179
DE FELICE & MORSELLA S.R.L.	00243130689	76/PA	18/10/2017	155,30	19/10/2017	0062569117	5603	11/05/2018	5,27	18/12/2017	144	0	144
DE FELICE & MORSELLA S.R.L.	00243130689	77/PA	19/10/2017	183,36	20/10/2017	0062842117	5603	11/05/2018	169,00	19/12/2017	143	0	143
DE FELICE & MORSELLA S.R.L.	00243130689	77/PA	19/10/2017	205,40	20/10/2017	0062840117	5603	11/05/2018	190,17	19/12/2017	143	0	143
DE FELICE & MORSELLA S.R.L.	00243130689	78/PA	19/10/2017	183,36	20/10/2017	0062841117	5603	11/05/2018	169,00	19/12/2017	143	0	143

Ragione Sociale Forma	Partita Iva Forma	Numero Doc	Data Doc	Importo registrazione	Data Prot	Numero Prot	Numero maadato	Data trasmissione maadato	Importo scadenza	Data Scadenza	gg Netti	gg Blocco	gg Totale
DE FELICE & MORSELLA S.R.L.	00243130689	80 PA	19/10/2017	182,32	20/10/2017	0062843/17	5603	11/05/2018	169,00	19/12/2017	143	0	143
NEOPOST RENTAL ITALIA SRL	05448770965	2017 7084	30/09/2017	2.433,90	20/10/2017	0062890/17	5495	08/05/2018	1.995,00	19/12/2017	140	0	140
ASSOCIAZIONE A.L.B.A	01913030688	FATTPA 16 17	19/10/2017	3.705,00	23/10/2017	0063082/17	4698	17/04/2018	3.359,00	22/12/2017	116	0	116
ASSOCIAZIONE A.L.B.A.	01913030688	FATTPA 16 17	19/10/2017	3.705,00	23/10/2017	0063082/17	4698	17/04/2018	3.46,00	22/12/2017	116	0	116
DE FELICE & MORSELLA S.R.L.	00243130689	81 PA	19/10/2017	162,41	23/10/2017	0063140/17	5603	11/05/2018	148,50	22/12/2017	140	0	140
DE FELICE & MORSELLA S.R.L.	00243130689	82 PA	20/10/2017	154,06	23/10/2017	0063141/17	5603	11/05/2018	141,38	22/12/2017	140	0	140
DE FELICE & MORSELLA S.R.L.	00243130689	83 PA	20/10/2017	142,89	23/10/2017	0063142/17	5603	11/05/2018	131,83	22/12/2017	140	0	140
DE FELICE & MORSELLA S.R.L.	00243130689	84 PA	20/10/2017	156,42	23/10/2017	0063143/17	5603	11/05/2018	144,91	22/12/2017	140	0	140
DE FELICE & MORSELLA S.R.L.	00243130689	85 PA	20/10/2017	143,47	23/10/2017	0063144/17	5603	11/05/2018	133,16	22/12/2017	140	0	140
DE FELICE & MORSELLA S.R.L.	00243130689	86 PA	20/10/2017	198,67	23/10/2017	0063145/17	5603	11/05/2018	184,80	22/12/2017	140	0	140
DE FELICE & MORSELLA S.R.L.	00243130689	87 PA	23/10/2017	181,81	24/10/2017	0063480/17	5603	11/05/2018	166,00	23/12/2017	139	0	139
DE FELICE & MORSELLA S.R.L.	00243130689	88 PA	23/10/2017	138,23	24/10/2017	0063481/17	5603	11/05/2018	129,13	23/12/2017	139	0	139
DE FELICE & MORSELLA S.R.L.	00243130689	89 PA	23/10/2017	211,61	24/10/2017	0063482/17	5603	11/05/2018	198,00	23/12/2017	139	0	139
SHIRE ITALIA S.P.A.	05104850481	1800038755	18/10/2017	3.722,84	24/10/2017	0063531/17	7697	28/06/2018	3.384,40	23/12/2017	187	0	187
VIVERSANO DI ACETO GIACINTA	01982020685	FATTPA 70 17	23/10/2017	6,56	25/10/2017	0063842/17	4473	12/04/2018	6,31	24/12/2017	109	0	109
DE FELICE & MORSELLA S.R.L.	00243130689	90 PA	23/10/2017	130,74	25/10/2017	0063681/17	5603	11/05/2018	122,50	24/12/2017	138	0	138
DE FELICE & MORSELLA S.R.L.	00243130689	91 PA	23/10/2017	157,70	25/10/2017	0063682/17	5603	11/05/2018	146,00	24/12/2017	138	0	138
DE FELICE & MORSELLA S.R.L.	00243130689	92 PA	23/10/2017	141,06	25/10/2017	0063683/17	5603	11/05/2018	128,24	24/12/2017	138	0	138
DE FELICE & MORSELLA S.R.L.	00243130689	93 PA	23/10/2017	108,15	25/10/2017	0063684/17	5603	11/05/2018	98,59	24/12/2017	138	0	138
DE FELICE & MORSELLA S.R.L.	00243130689	94 PA	24/10/2017	156,07	25/10/2017	0063685/17	5603	11/05/2018	143,32	24/12/2017	137	0	137
DE FELICE & MORSELLA S.R.L.	00243130689	95 PA	24/10/2017	159,42	26/10/2017	0064108/17	5603	11/05/2018	126,13	25/12/2017	137	0	137
DE FELICE & MORSELLA S.R.L.	00243130689	96 PA	24/10/2017	136,00	26/10/2017	0064109/17	5603	11/05/2018	146,00	25/12/2017	170	0	170
ASL AVEZZANO-SUEMOMA-L'AQUIL	01792410662	A/2017 815	26/10/2017	10.889,84	27/10/2017	0064290/17	7122	14/06/2018	10.889,84	26/12/2017	170	0	170
TREDITEK SRL	02706710429	15 PA	30/10/2017	1.880,36	31/10/2017	0065088/17	4266	10/04/2018	1.541,28	30/12/2017	101	0	101
IST. DI RIAB. C.A.R.S.I.C.	01928070612	266	30/09/2017	4.118,00	31/10/2017	0065051/17	6757	01/06/2018	617,70	30/12/2017	1	152	153
MEDICAIR SUD SRL	07249130969	V516092	30/09/2017	4.043,44	02/11/2017	0065339/17	7257	18/06/2018	3.887,92	01/01/2018	168	0	168
MEDICAIR SUD SRL	07249130969	V516093	30/09/2017	1.007,51	02/11/2017	0065340/17	7257	18/06/2018	968,76	01/01/2018	168	0	168
MEDICAIR SUD SRL	07249130969	V516098	30/09/2017	6.552,36	02/11/2017	0065345/17	7257	18/06/2018	6.300,35	01/01/2018	168	0	168
CASA DI CURA MEDAGLIA D'ORO DE	00117030684	75 E	01/11/2017	108.448,78	02/11/2017	0065241/17	5821	15/05/2018	11.347,72	01/01/2018	134	0	134
CASA DI CURA MEDAGLIA D'ORO DE	00117030684	75 E	01/11/2017	108.448,78	02/11/2017	0065241/17	5821	15/05/2018	4.919,60	01/01/2018	134	0	134
CASA DI CURA MEDAGLIA D'ORO DE	00117030684	76 E	01/11/2017	56.810,00	02/11/2017	0065242/17	5821	15/05/2018	4.933,50	01/01/2018	134	0	134
CASA DI CURA MEDAGLIA D'ORO DE	00117030684	76 E	01/11/2017	56.810,00	02/11/2017	0065242/17	5821	15/05/2018	3.588,00	01/01/2018	134	0	134
CASA DI CURA MEDAGLIA D'ORO DE	00117030684	77 E	01/11/2017	4.116,74	02/11/2017	0065243/17	5821	15/05/2018	208,54	01/01/2018	134	0	134
CASA DI CURA MEDAGLIA D'ORO DE	00117030684	77 E	01/11/2017	4.116,74	02/11/2017	0065243/17	5821	15/05/2018	408,97	01/01/2018	134	0	134
CASA DI CURA MEDAGLIA D'ORO DE	00117030684	78 E	01/11/2017	1.043,55	02/11/2017	0065244/17	5821	15/05/2018	156,53	01/01/2018	134	0	134
CASA DI CURA MEDAGLIA D'ORO DE	00117030684	79 E	01/11/2017	3.341,80	02/11/2017	0065245/17	5821	15/05/2018	501,27	01/01/2018	134	0	134
FARMACIE COMUNALI L'ANXANUM SPA	01577270695	42	02/11/2017	140,00	06/11/2017	0065836/17	4472	12/04/2018	127,87	05/01/2018	97	0	97
RUSCITTI IMMOBILIARE SAS DI VE	00580590180	201713000009	20/10/2017	2.162,25	06/11/2017	0066551/17	4300	05/04/2018	2.162,25	05/01/2018	90	0	90
POLICLINICO SAN MATTEO OSPEDA	06593810481	8/2017/2611	27/10/2017	1.425,52	07/11/2017	0066362/17	7124	14/06/2018	1.425,52	06/01/2018	159	0	159
AZIENDA USL TOSCANA CENTRO	07249130969	V516847	30/09/2017	822,00	06/11/2017	0065703/17	4475	12/04/2018	822,00	05/01/2018	97	0	97
MEDICAIR SUD SRL	01550070617	17/332416	31/10/2017	205,92	06/11/2017	0065935/17	5500	08/05/2018	198,00	05/01/2018	123	0	123
LINDE MEDICALE S.R.L.	01107760686	79E	07/11/2017	17.416,10	09/11/2017	0066959/17	7416	20/06/2018	55,80	08/01/2018	163	0	163
VUZA MARIA & C S A S	01107760686	79E	07/11/2017	17.416,10	09/11/2017	0067101/17	7238	18/06/2018	2.232,23	08/01/2018	161	0	161
VUZA MARIA & C S A S	01107760686	79E	07/11/2017	17.416,10	09/11/2017	0067101/17	7238	18/06/2018	317,59	08/01/2018	161	0	161
VUZA MARIA & C S A S	01107760686	79E	07/11/2017	17.416,10	09/11/2017	0067101/17	7238	18/06/2018	455,98	08/01/2018	161	0	161
VUZA MARIA & C S A S	01107760686	79E	07/11/2017	17.416,10	09/11/2017	0067101/17	7238	18/06/2018	64,87	08/01/2018	161	0	161
VUZA MARIA & C S A S	01107760686	79E	07/11/2017	17.416,10	09/11/2017	0067101/17	7238	18/06/2018	39,07	08/01/2018	161	0	161
VUZA MARIA & C S A S	01107760686	79E	07/11/2017	17.416,10	09/11/2017	0067101/17	7238	18/06/2018	5,54	08/01/2018	161	0	161
FARMACIE COMUNALI DI MODENA SP	02747060362	000099	31/10/2017	68,66	10/11/2017	0067320/17	4474	12/04/2018	63,72	09/01/2018	93	0	93
DUSSMANN SERVICE S.R.L.	00124140211	31718008	31/10/2017	555,50	10/11/2017	0067297/17	5563	11/05/2018	505,00	09/01/2018	122	0	122
4R SNC STUDIO DI RADIOLOGIA ME	01339250688	V40000027	02/11/2017	7.033,65	13/11/2017	0067533/17	7284	19/06/2018	2.003,37	12/01/2018	158	0	158
4R SNC STUDIO DI RADIOLOGIA ME	01339250688	V40000027	02/11/2017	7.033,65	13/11/2017	0067533/17	7284	19/06/2018	2.602,28	12/01/2018	158	0	158
4R SNC STUDIO DI RADIOLOGIA ME	01339250688	V40000027	02/11/2017	7.033,65	13/11/2017	0067533/17	7284	19/06/2018	10,53	12/01/2018	158	0	158
CENTRO FISIOTERAPIA DE	01103910681	27 E	08/11/2017	22.414,44	13/11/2017	0067607/17	7186	15/06/2018	3.384,96	12/01/2018	154	0	154
CENTRO FISIOTERAPIA DE	01103910681	27 E	08/11/2017	22.414,44	13/11/2017	0067607/17	7186	15/06/2018	47,87	12/01/2018	154	0	154
CENTRO FISIOTERAPIA DE	01103910681	27 E	08/11/2017	22.414,44	13/11/2017	0067607/17	7186	15/06/2018	536,65	12/01/2018	154	0	154
CENTRO FISIOTERAPIA DE	01103910681	27 E	08/11/2017	22.414,44	13/11/2017	0067607/17	7186	15/06/2018	7,59	12/01/2018	154	0	154
CENTRO FISIOTERAPIA DE	01103910681	27 E	08/11/2017	22.414,44	13/11/2017	0067607/17	7186	15/06/2018	522,00	12/01/2018	126	0	126
DINI S.R.L. INPIANTI DI ALLARME	01453210682	383	09/11/2017	636,84	13/11/2017	0067637/17	6117	18/05/2018					

Ragione Sociale Forn	Partita Iva Forn	Numero Doc	Data Doc	Importazione registrazione	Data Prot	Numero Prot	Numero mandante	Data trasmissione pagamento	Importo scadenza	Data Scadenza	GG Netti	GG Blocco	GG Totali
IST DI RIAB. C.A.R.S.I.C.	01928070612	321	31/10/2017	4.260,00	14/11/2017	0068157117	6757	01/06/2018	639,00	13/01/2018	1	138	139
BANCA IFIS SPA	02992620274	000001056	09/11/2017	1.719,33	13/11/2017	006757117	6546	30/05/2018	1.719,33	12/01/2018	138	0	138
SIAD HEALTHCARE S.P.A.	02992620274	000001057	09/11/2017	1.880,13	13/11/2017	006757217	6546	30/05/2018	1.880,13	12/01/2018	138	0	138
KALIMERA SRL (EX NETRIBE COMM)	00725050157	V1707318	09/11/2017	16.254,06	13/11/2017	006788017	5545	11/05/2018	13.323,00	12/01/2018	119	0	119
VIVISOL S.R.L.	02541710352	NCOPA17.000053	31/10/2017	3.050,00	13/11/2017	006778117	4466	12/04/2018	2.500,00	12/01/2018	90	0	90
VIVISOL S.R.L.	02422300968	5017136707	27/10/2017	28.831,13	13/11/2017	0067915117	7421	20/06/2018	15.178,24	12/01/2018	159	0	159
VIVISOL S.R.L.	02422300968	5017136707	27/10/2017	28.831,13	13/11/2017	0067915117	7421	20/06/2018	2.885,12	12/01/2018	159	0	159
VIVISOL S.R.L.	02422300968	INRF552855	01/11/2017	13.076,57	14/11/2017	0068110117	4879	20/06/2018	10.718,50	13/01/2018	97	0	97
ALD AUTOMOTIVE - AXUS TALIANA	00062520689	1011	10/11/2017	223.904,58	16/11/2017	0068764117	7180	15/06/2018	50.196,81	15/01/2018	151	0	151
SYNERGO CASA DI CURA PRIVATA P	00062520689	1011	10/11/2017	223.904,58	16/11/2017	0068764117	7180	15/06/2018	18.002,70	15/01/2018	151	0	151
SYNERGO CASA DI CURA PRIVATA P	00062520689	1011	10/11/2017	223.904,58	16/11/2017	0068764117	7180	15/06/2018	1.664,41	15/01/2018	164	0	164
CO PAN SAS ISTITUTO DI FISIOKI	00307580688	FATTA 14 17	08/11/2017	13.745,78	16/11/2017	0068674117	8086	28/06/2018	95,42	15/01/2018	164	0	164
CO PAN SAS ISTITUTO DI FISIOKI	00307580688	FATTA 14 17	08/11/2017	13.745,78	16/11/2017	0068674117	8086	28/06/2018	2.625,13	15/01/2018	164	0	164
CO PAN SAS ISTITUTO DI FISIOKI	00307580688	FATTA 14 17	08/11/2017	13.745,78	16/11/2017	0068674117	8086	28/06/2018	157,60	15/01/2018	164	0	164
COLAROSSO ROBERTO & C. SAS	01164580688	FATTA 11 17	10/11/2017	8.588,24	16/11/2017	0068675117	7928	28/06/2018	1.315,90	15/01/2018	164	0	164
FRESENIUS MEDICAL CARE ITALIA	00931170195	2110401463	13/11/2017	784,16	16/11/2017	0068700117	7019	08/06/2018	318,40	15/01/2018	144	0	144
FRESENIUS MEDICAL CARE ITALIA	00931170195	2110401463	13/11/2017	784,16	16/11/2017	0068700117	7019	08/06/2018	435,60	15/01/2018	144	0	144
MAGAZZINI GABRIELLI S.P.A.	00103300448	VA-170	31/10/2017	511,28	16/11/2017	0068715117	4477	12/04/2018	471,51	15/01/2018	87	0	87
MAGAZZINI GABRIELLI S.P.A.	00103300448	VA-171	31/10/2017	80,57	16/11/2017	0068716117	4477	12/04/2018	73,93	15/01/2018	87	0	87
NEOPOST RENTAL ITALIA SRL	05448770965	2017 7776	31/10/2017	175,68	17/11/2017	0068998117	5495	08/05/2018	144,00	16/01/2018	112	0	112
FARMACIE COMUNALI ANXANUM SPA	0157270695	45	31/10/2017	140,00	20/11/2017	0069198117	4472	08/05/2018	137,34	19/01/2018	83	0	83
DI NIZIO EUGENIO SRL	01527900706	E000393	31/10/2017	10.509,70	21/11/2017	0069610117	6983	07/06/2018	8.614,51	20/01/2018	138	0	138
DI NIZIO EUGENIO SRL	01527900706	E000394	31/10/2017	100.427,09	21/11/2017	0069611117	6983	07/06/2018	82.317,29	20/01/2018	138	0	138
DI NIZIO EUGENIO SRL	01527900706	E000395	31/10/2017	9.063,70	21/11/2017	0069612117	6983	07/06/2018	7.429,26	20/01/2018	138	0	138
LA NUOVA PERLA SRLS	02114430685	03	20/11/2017	1.887,38	21/11/2017	0069643117	4705	17/04/2018	400,17	20/01/2018	87	0	87
LA NUOVA PERLA SRLS	02114430685	03	20/11/2017	1.887,38	21/11/2017	0069643117	4705	17/04/2018	424,43	20/01/2018	94	0	94
DE FELICE & MORSELLA S.R.L.	00243130689	98/PA	21/11/2017	209,80	22/11/2017	0069790117	5603	11/05/2018	192,56	21/01/2018	110	0	110
DE FELICE & MORSELLA S.R.L.	00243130689	97/PA	21/11/2017	212,99	22/11/2017	0069789117	5603	11/05/2018	196,06	21/01/2018	110	0	110
HORIZON SERVICE SOC COOP SOCIA	01472850666	348/10	21/11/2017	63.112,35	23/11/2017	0070048117	4645	13/04/2018	59.873,00	22/01/2018	81	0	81
HORIZON SERVICE SOC COOP SOCIA	01472850666	348/10	21/11/2017	63.112,35	23/11/2017	0070048117	4645	13/04/2018	234,00	22/01/2018	81	0	81
E.O. OSPEDALI GALLIERA DI GENO	00557720109	512-4	21/11/2017	433,02	23/11/2017	0070027117	6110	18/05/2018	433,02	22/01/2018	116	0	116
RICCI & RICCI S.N.C.	01020910681	FATTA 1 17	24/11/2017	1.464,00	27/11/2017	0070763117	6113	18/05/2018	1.200,00	26/01/2018	112	0	112
TREDDITEK SRL	02706710429	21/PA	28/11/2017	1.880,36	29/11/2017	0071268117	4206	10/04/2018	1.541,28	28/01/2018	72	0	72
DE FELICE & MORSELLA S.R.L.	00243130689	99/PA	30/11/2017	86,73	01/12/2017	0071775117	5603	11/05/2018	80,87	30/01/2018	101	0	101
CONAD TANGO SRL	01999940685	11/PA	31/10/2017	13,50	04/12/2017	0072129117	4055	04/04/2018	12,27	02/02/2018	61	0	61
CONAD TANGO SRL	01999940685	11/PA	31/10/2017	13,50	04/12/2017	0072129117	4055	04/04/2018	268,80	02/02/2018	61	0	61
ISTITUTO GIANNINA GASLINI	00577500101	170000164/P	31/07/2017	294,24	04/12/2017	0072125117	4055	04/05/2018	268,80	02/02/2018	61	0	61
CPL CONCORDIA SOC COOP	00154950364	0017014602	28/11/2017	413,53	01/12/2017	0071820117	5256	24/05/2018	413,53	30/01/2018	94	0	94
CPL CONCORDIA SOC COOP	00154950364	0017014603	28/11/2017	528,98	04/12/2017	0072136117	6370	24/05/2018	433,59	02/02/2018	111	0	111
CPL CONCORDIA SOC COOP	00154950364	0017014604	28/11/2017	5.716,92	04/12/2017	0072137117	6624	01/06/2018	4.686,00	02/02/2018	119	0	119
GENERAL SITI SRL	02466890692	8/FE 17	30/11/2017	3.294,00	04/12/2017	0072138117	6760	01/06/2018	2.700,00	02/02/2018	119	0	119
LABINDUSTRIA S.P.A.	00805390283	008972	30/11/2017	2.360,30	04/12/2017	0072229117	5596	11/05/2018	2.145,73	02/02/2018	98	0	98
MEDICAIR SUD SRL	07249130969	V518053	24/11/2017	945,50	04/12/2017	0072257117	4901	20/04/2018	775,00	02/02/2018	77	0	77
MEDICAIR SUD SRL	07249130969	V518053	24/11/2017	945,50	04/12/2017	0072257117	4901	20/04/2018	198,00	02/02/2018	139	0	139
MEDICAIR SUD SRL	07249130969	V518141	31/10/2017	205,92	04/12/2017	0072270117	7482	21/06/2018	198,00	02/02/2018	139	0	139
CASA DI CURA MEDAGLIA D'ORO DE	00117030684	101/E	01/12/2017	92.041,01	04/12/2017	0072271117	7482	21/06/2018	198,00	02/02/2018	139	0	139
CASA DI CURA MEDAGLIA D'ORO DE	00117030684	101/E	01/12/2017	92.041,01	04/12/2017	0072097117	5821	15/05/2018	9.218,87	02/02/2018	102	0	102
CASA DI CURA MEDAGLIA D'ORO DE	00117030684	101/E	01/12/2017	60.835,00	04/12/2017	0072097117	5821	15/05/2018	4.587,28	02/02/2018	102	0	102
CASA DI CURA MEDAGLIA D'ORO DE	00117030684	102/E	01/12/2017	60.835,00	04/12/2017	0072098117	5821	15/05/2018	5.140,50	02/02/2018	102	0	102
CASA DI CURA MEDAGLIA D'ORO DE	00117030684	103/E	01/12/2017	6.810,52	04/12/2017	0072099117	5821	15/05/2018	3.984,75	02/02/2018	102	0	102
CASA DI CURA MEDAGLIA D'ORO DE	00117030684	103/E	01/12/2017	6.810,52	04/12/2017	0072099117	5821	15/05/2018	511,59	02/02/2018	102	0	102
COLAROSSO ROBERTO & C. SAS	01164580688	FATTA 12 17	30/11/2017	6.810,52	04/12/2017	0072099117	5821	15/05/2018	509,99	02/02/2018	102	0	102
FARMACIE COMUNALI DI MODENA SP	02747060362	000106	30/11/2017	257,70	07/12/2017	0072116117	7928	28/06/2018	38,35	02/02/2018	146	0	146
LINDE MEDICALE S.R.L.	01550070617	17335952	30/11/2017	56,16	07/12/2017	0073168117	4474	12/04/2018	64,22	05/02/2018	66	0	66
MEDMATIC S.R.L.	00561630108	000005717-PA	30/11/2017	1.486,88	07/12/2017	0073181117	7688	28/06/2018	54,00	05/02/2018	135	0	135
POLICLINICO SAN MATTEO OSPEDA	00580590180	201713000085	29/11/2017	662,85	07/12/2017	0073258117	7124	14/06/2018	1.218,75	05/02/2018	143	0	143
DUSSMANN SERVICES S.R.L.	00124140211	31720341	30/11/2017	387,75	11/12/2017	0073498117	5563	11/05/2018	662,85	05/02/2018	129	0	129
DUSSMANN SERVICES S.R.L.	00124140211	31720341	30/11/2017	387,75	11/12/2017	0073498117	5563	11/05/2018	352,50	09/02/2018	91	0	91

247

218

Ragione Sociale Fora	Partita Iva Fora	Numero Doc	Data Doc	Importo registraziones	Data Prot	Numero Prot	Numero mandato	Data trasmissione pagamento	Importo scadenza	Data Scadenza	EE Netto	EE Blocco	EE Totale
CASA DI CURA MEDAGLIA D'ORO DE	00117030684	104 E	07/12/2017	2.645,00	11/12/2017	0073479/17	5821	15/05/2018	2.645,00	09/02/2018	95	0	95
POLICLINICO SAN MATTIO OSPEDA	00580590180	201713000110	05/12/2017	97,88	07/12/2017	0073613/17	7124	14/06/2018	97,88	09/02/2018	125	0	125
FRESENIUS MEDICAL CARE ITALIA	00931170195	2110403420	04/12/2017	948,90	07/12/2017	0073135/17	6366	24/05/2018	318,40	05/02/2018	108	0	108
FRESENIUS MEDICAL CARE ITALIA	00931170195	2110403420	04/12/2017	948,90	07/12/2017	0073135/17	6366	24/05/2018	594,00	05/02/2018	108	0	108
COPAN SAS ISTITUTO DI FISIOKI	00307580688	FATTPA 15 17	05/12/2017	12.928,06	14/12/2017	0074214/17	8086	28/06/2018	1.591,67	12/02/2018	136	0	136
COPAN SAS ISTITUTO DI FISIOKI	00307580688	FATTPA 15 17	05/12/2017	12.928,06	14/12/2017	0074214/17	8086	28/06/2018	38,73	12/02/2018	136	0	136
COPAN SAS ISTITUTO DI FISIOKI	00307580688	FATTPA 15 17	05/12/2017	12.928,06	14/12/2017	0074214/17	8086	28/06/2018	69,44	12/02/2018	136	0	136
COPAN SAS ISTITUTO DI FISIOKI	00307580688	FATTPA 15 17	05/12/2017	12.928,06	14/12/2017	0074214/17	8086	28/06/2018	2.013,54	12/02/2018	136	0	136
COPAN SAS ISTITUTO DI FISIOKI	00307580688	FATTPA 15 17	05/12/2017	12.928,06	14/12/2017	0074214/17	8086	28/06/2018	46,89	12/02/2018	136	0	136
COPAN SAS ISTITUTO DI FISIOKI	00307580688	FATTPA 15 17	05/12/2017	12.928,06	14/12/2017	0074214/17	8086	28/06/2018	89,19	12/02/2018	136	0	136
COPAN SAS ISTITUTO DI FISIOKI	00307580688	FATTPA 15 17	30/11/2017	88,19	15/12/2017	0074456/17	6348	24/05/2018	84,80	13/02/2018	100	0	100
VIVISOL S.R.L.	02423200968	5017141669	30/11/2017	1.148,28	15/12/2017	0074398/17	6755	01/06/2018	172,24	13/02/2018	3	105	108
KOS CARE S.R.L. (EX IST. RIAB.	01148190547	1788/1	30/11/2017	2.395,03	18/12/2017	0074994/17	7228	15/06/2018	2.199,56	16/02/2018	119	0	119
FARMACIA GIACCI MICHELE	002227310695	64 E	06/12/2017	4.118,00	18/12/2017	0075072/17	6757	01/06/2018	617,70	16/02/2018	1	104	105
IST. DI RIAB. C.A.R.S.I.C.	01928070612	342	30/11/2017	159,00	18/12/2017	0074596/17	6028	16/05/2018	159,00	16/02/2018	89	0	89
AIDEM SRL	02386580209	00000714	15/12/2017	13.076,57	18/12/2017	0074601/17	4879	20/04/2018	10.718,50	16/02/2018	63	0	63
AID AUTOMOTIVE - AXUS TALIANA	01924961004	INRF612014	01/12/2017	7.032,66	18/12/2017	0074569/17	7284	19/06/2018	1.961,16	16/02/2018	123	0	123
4R SNC STUDIO DI RADIOLOGIA ME	01339250688	V40000028	04/12/2017	7.032,66	18/12/2017	0074569/17	7284	19/06/2018	219,72	16/02/2018	123	0	123
4R SNC STUDIO DI RADIOLOGIA ME	01339250688	V40000028	04/12/2017	7.032,66	18/12/2017	0074569/17	7284	19/06/2018	997,38	16/02/2018	132	0	132
COLAROSSO ROBERTO & C. SAS	01164580688	FATTPA 13 17	07/12/2017	7.930,80	18/12/2017	0074848/17	7928	28/06/2018	213,01	16/02/2018	132	0	132
COLAROSSO ROBERTO & C. SAS	01164580688	FATTPA 13 17	07/12/2017	7.930,80	18/12/2017	0074848/17	7928	28/06/2018	2.726,00	16/02/2018	80	0	80
COLAROSSO ROBERTO & C. SAS	01164580688	FATTPA 13 17	07/12/2017	7.930,80	18/12/2017	0074848/17	7928	28/06/2018	2.494,36	16/02/2018	122	0	122
IPERBARICA ADRIATICA SRL	01369680416	27	07/12/2017	17.281,51	18/12/2017	0075614/17	5403	07/05/2018	4,69	16/02/2018	122	0	122
IPERBARICA ADRIATICA SRL	01369680416	27	07/12/2017	17.281,51	18/12/2017	0075614/17	5403	07/05/2018	22.652,85	16/02/2018	119	0	119
VUZA MARIA & C S.A.S.	01107760686	84E	12/12/2017	203.140,39	18/12/2017	0075541/17	7180	15/06/2018	1.670,00	16/02/2018	80	0	80
VUZA MARIA & C S.A.S.	01107760686	84E	12/12/2017	17.281,51	18/12/2017	0075614/17	7238	18/06/2018	442,83	16/02/2018	122	0	122
VUZA MARIA & C S.A.S.	01107760686	84E	12/12/2017	17.281,51	18/12/2017	0075614/17	7238	18/06/2018	206,50	16/02/2018	122	0	122
VUZA MARIA & C S.A.S.	01107760686	84E	12/12/2017	17.281,51	18/12/2017	0075614/17	7238	18/06/2018	36,66	16/02/2018	122	0	122
VUZA MARIA & C S.A.S.	01107760686	84E	12/12/2017	17.281,51	18/12/2017	0075614/17	7238	18/06/2018	26,42	16/02/2018	122	0	122
VUZA MARIA & C S.A.S.	01107760686	84E	12/12/2017	17.281,51	18/12/2017	0075614/17	7238	18/06/2018	4,69	16/02/2018	122	0	122
VUZA MARIA & C S.A.S.	01107760686	84E	12/12/2017	17.281,51	18/12/2017	0075614/17	7238	18/06/2018	22.652,85	16/02/2018	119	0	119
SYNERGO CASA DI CURA PRIVATA P	00062520689	110/1	11/12/2017	2.037,40	18/12/2017	0074859/17	5405	07/05/2018	1.670,00	16/02/2018	80	0	80
SYNERGO CASA DI CURA PRIVATA P	00062520689	110/1	11/12/2017	2.037,40	18/12/2017	0074859/17	5405	07/05/2018	4.300,00	16/02/2018	105	0	105
CPL CONCORDIA SOC.COOP.	00154950364	0017015340	30/11/2017	5.246,00	18/12/2017	0074860/17	6761	01/06/2018	1.800,00	16/02/2018	80	0	80
CPL CONCORDIA SOC.COOP.	00154950364	0017015340	30/11/2017	5.246,00	18/12/2017	0074860/17	6761	01/06/2018	1.800,00	16/02/2018	80	0	80
CPL CONCORDIA SOC.COOP.	00154950364	0017015341	30/11/2017	2.196,00	18/12/2017	0074861/17	5406	07/05/2018	10.963,21	17/02/2018	79	0	79
CPL CONCORDIA SOC.COOP.	00154950364	0017015341	30/11/2017	2.196,00	18/12/2017	0074861/17	5406	07/05/2018	15.002,34	17/02/2018	87	0	87
PITOCO IMPIANTI SRL	01928060688	177	13/12/2017	13.375,12	19/12/2017	0075823/17	5407	07/05/2018	3.174,25	19/02/2018	116	0	116
PITOCO IMPIANTI SRL	01928060688	177	13/12/2017	13.375,12	19/12/2017	0075823/17	5407	07/05/2018	210,67	19/02/2018	116	0	116
IDEA IT S.R.L.	11386691005	326	07/12/2017	18.302,85	19/12/2017	0075776/17	5704	15/05/2018	47,91	19/02/2018	116	0	116
IDEA IT S.R.L.	11386691005	326	07/12/2017	18.302,85	19/12/2017	0075776/17	5704	15/05/2018	210,67	19/02/2018	116	0	116
CENTRO FISIOCINESITERAPICO DE	01103910681	28/E	07/12/2017	22.486,73	21/12/2017	0076460/17	7186	15/06/2018	484,74	19/02/2018	116	0	116
CENTRO FISIOCINESITERAPICO DE	01103910681	28/E	07/12/2017	22.486,73	21/12/2017	0076460/17	7186	15/06/2018	32,17	19/02/2018	116	0	116
CENTRO FISIOCINESITERAPICO DE	01103910681	28/E	07/12/2017	22.486,73	21/12/2017	0076460/17	7186	15/06/2018	7,31	19/02/2018	116	0	116
CENTRO FISIOCINESITERAPICO DE	01103910681	28/E	07/12/2017	22.486,73	21/12/2017	0076460/17	7186	15/06/2018	14,64	19/02/2018	64	0	64
CENTRO FISIOCINESITERAPICO DE	01103910681	28/E	07/12/2017	22.486,73	21/12/2017	0076460/17	7186	15/06/2018	5.555,08	27/02/2018	70	0	70
SANOPI S.P.A.	00832400154	9688948	15/12/2017	16,10	21/12/2017	0076575/17	5067	24/04/2018	17,00	05/03/2018	88	0	88
SANOPI S.P.A.	00832400154	9688948	15/12/2017	16,10	21/12/2017	0076575/17	5067	24/04/2018	17,00	05/03/2018	88	0	88
VIVERSANO DI ACETO GIACINTA	01982020685	FATTPA 83 17	23/12/2017	6.047,16	29/12/2017	0076499/17	5448	08/05/2018	198,00	05/03/2018	108	0	108
VIVERSANO DI ACETO GIACINTA	01982020685	FATTPA 83 17	23/12/2017	6.047,16	29/12/2017	0076499/17	5448	08/05/2018	17,00	05/03/2018	88	0	88
CELLINI GRAZIANO S.A.S	02452460690	14/PA.B.2017	30/12/2017	20,74	04/01/2018	0000271/18	6629	01/06/2018	92,60	05/03/2018	64	0	64
CELLINI GRAZIANO S.A.S	02452460690	14/PA.B.2017	30/12/2017	20,74	04/01/2018	0000271/18	6629	01/06/2018	189,04	05/03/2018	80	0	80
MEDICAIR SUD SRL	07249130969	V520245	30/11/2017	205,92	04/01/2018	0000338/18	7482	21/06/2018	228,07	05/03/2018	80	0	80
MEDICAIR SUD SRL	07249130969	V520245	30/11/2017	205,92	04/01/2018	0000338/18	7482	21/06/2018	574,14	05/03/2018	80	0	80
FARMACIA DOTT. PASQUALI F. & C	01995230685	63E	31/12/2017	96,30	04/01/2018	0000338/18	5417	08/05/2018	672,14	05/03/2018	80	0	80
FARMACIA DOTT. PASQUALI F. & C	01995230685	63E	31/12/2017	96,30	04/01/2018	0000338/18	5417	08/05/2018	181,36	05/03/2018	80	0	80
COMIFAR DISTRIBUZIONE SPA	10406510155	VV70642511	31/12/2017	3.163,41	04/01/2018	0000283/18	6201	24/05/2018	574,92	05/03/2018	80	0	80
COMIFAR DISTRIBUZIONE SPA	10406510155	VV70642511	31/12/2017	3.163,41	04/01/2018	0000283/18	6201	24/05/2018	574,92	05/03/2018	80	0	80
COMIFAR DISTRIBUZIONE SPA	10406510155	VV70642511	31/12/2017	3.163,41	04/01/2018	0000283/18	6201	24/05/2018	574,92	05/03/2018	80	0	80
COMIFAR DISTRIBUZIONE SPA	10406510155	VV70642511	31/12/2017	3.163,41	04/01/2018	0000283/18	6201	24/05/2018	574,92	05/03/2018	80	0	80
COMIFAR DISTRIBUZIONE SPA	10406510155	VV70642511	31/12/2017	3.163,41	04/01/2018	0000283/18	6201	24/05/2018	574,92	05/03/2018	80	0	80
COMIFAR DISTRIBUZIONE SPA	10406510155	VV70642511	31/12/2017	3.163,41	04/01/2018	0000283/18	6201	24/05/2018	574,92	05/03/2018	80	0	80
COMIFAR DISTRIBUZIONE SPA	10406510155	VV70642511	31/12/2017	3.163,41	04/01/2018	0000283/18	6201	24/05/2018	574,92	05/03/2018	80	0	80
COMIFAR DISTRIBUZIONE SPA	10406510155	VV70642511	31/12/2017	3.163,41									

Ragione Sociale Fora	Partita Iva Fora	Numero Doc	Data Doc	Importo registrazione	Data Prot	Numero Prot	Numero mandato	Data trasmissione pagamento	Importo scadenza	Data Scadenza	EG Netto	EG Blocco	EG Totale
FRESENIUS MEDICAL CARE ITALIA	00931170195	2110406299	03/01/2018	1.362,82	05/01/2018	000081518	5775	15/05/2018	40,01	06/03/2018	70	0	70
CASA DI CURA MEDAGLIA D'ORO DE	00117030684	106/E	31/12/2017	97.452,38	04/01/2018	0000265718	5821	15/05/2018	1.957,90	05/03/2018	71	0	71
CASA DI CURA MEDAGLIA D'ORO DE	00117030684	107/E	31/12/2017	65.205,00	04/01/2018	0000266718	5821	15/05/2018	5.019,75	05/03/2018	71	0	71
CASA DI CURA MEDAGLIA D'ORO DE	00117030684	108/E	31/12/2017	65.205,00	04/01/2018	0000266718	5821	15/05/2018	4.761,00	05/03/2018	71	0	71
CASA DI CURA MEDAGLIA D'ORO DE	00117030684	108/E	31/12/2017	5.349,06	04/01/2018	0000267718	5821	15/05/2018	519,63	05/03/2018	71	0	71
LINDE MEDICALE S.R.L.	01550070617	17339587	31/12/2017	58,03	08/01/2018	0001166718	7416	20/06/2018	282,72	05/03/2018	71	0	71
LINDE MEDICALE S.R.L.	01550070617	17339579	31/12/2017	2.170,27	08/01/2018	0001158718	7412	20/06/2018	55,80	09/03/2018	103	0	103
LINDE MEDICALE S.R.L.	0124140211	17339580	31/12/2017	6.956,56	08/01/2018	0001159718	6353	24/05/2018	2.086,80	09/03/2018	103	0	103
DUSSMANN SERVICE S.R.L.	0124140211	31722271	31/12/2017	1.034,00	10/01/2018	0001587718	5563	11/05/2018	6.689,00	09/03/2018	76	0	76
PELZER ITALIA SRL	01781570591	9780011872	09/01/2018	250,80	11/01/2018	0002051718	5881	16/05/2018	940,00	11/03/2018	61	0	61
VIVISOL S.R.L.	02422300968	5017146235	31/12/2017	1.500,26	12/01/2018	0002447718	6349	24/05/2018	228,00	12/03/2018	65	0	65
VIVISOL S.R.L.	02422300968	5017146236	31/12/2017	750,13	12/01/2018	0002445718	6351	24/05/2018	1.442,36	13/03/2018	72	0	72
VIVISOL S.R.L.	02422300968	5017146245	31/12/2017	750,13	12/01/2018	0002457718	6352	24/05/2018	721,28	13/03/2018	72	0	72
VIVISOL S.R.L.	02422300968	5017146246	31/12/2017	750,13	12/01/2018	0002458718	6352	24/05/2018	721,28	13/03/2018	72	0	72
GERIHO SPA	02668590215	FIPA-2017-208964	22/12/2017	2.156,73	04/01/2018	0000380718	7434	20/06/2018	1.889,64	05/03/2018	107	0	107
4R SNC STUDIO DI RADIOLOGIA ME	01339250688	V40000029	28/12/2017	5.291,37	11/01/2018	0001877718	7284	19/06/2018	797,22	12/03/2018	99	0	99
4R SNC STUDIO DI RADIOLOGIA ME	01339250688	V40000029	28/12/2017	5.291,37	11/01/2018	0001877718	7284	19/06/2018	79,56	12/03/2018	99	0	99
KOS CARE S.R.L. (EX IST RIAB	01103910681	2010/1	31/12/2017	7.463,82	12/01/2018	0002303718	6755	01/06/2018	1.119,57	13/03/2018	3	77	80
CENTRO FISIOCINESITERAPICO DE	01103910681	I/E	05/01/2018	21.683,41	11/01/2018	0001925718	7186	15/06/2018	3.139,83	12/03/2018	95	0	95
CENTRO FISIOCINESITERAPICO DE	01103910681	I/E	05/01/2018	21.683,41	11/01/2018	0001925718	7186	15/06/2018	244,37	12/03/2018	95	0	95
CENTRO FISIOCINESITERAPICO DE	01103910681	I/E	05/01/2018	21.683,41	11/01/2018	0001925718	7186	15/06/2018	48,62	12/03/2018	95	0	95
CENTRO FISIOCINESITERAPICO DE	01103910681	I/E	05/01/2018	21.683,41	11/01/2018	0001925718	7186	15/06/2018	166,84	12/03/2018	95	0	95
CENTRO FISIOCINESITERAPICO DE	01103910681	I/E	05/01/2018	21.683,41	11/01/2018	0001925718	7186	15/06/2018	12,99	12/03/2018	95	0	95
SERVICE MED SRL	10782860158	20176765/VEN	31/12/2017	1.319,58	12/01/2018	0002400718	7261	18/06/2018	2,58	12/03/2018	95	0	95
SERVICE MED SRL	10782860158	20176765/VEN	31/12/2017	1.319,58	12/01/2018	0002400718	7261	18/06/2018	1.062,42	13/03/2018	97	0	97
SERVICE MED SRL	10782860158	20176764/VEN	31/12/2017	1.021,47	12/01/2018	0002399718	7261	18/06/2018	13,77	13/03/2018	97	0	97
SERVICE MED SRL	10782860158	20176764/VEN	31/12/2017	1.021,47	12/01/2018	0002399718	7261	18/06/2018	797,44	13/03/2018	97	0	97
VUZZA MARIA & C S.A.S	01107760686	I/E	11/01/2018	17.712,02	15/01/2018	0002830718	7238	18/06/2018	35,64	13/03/2018	97	0	97
VUZZA MARIA & C S.A.S	01107760686	I/E	11/01/2018	17.712,02	15/01/2018	0002830718	7238	18/06/2018	2.347,42	16/03/2018	94	0	94
VUZZA MARIA & C S.A.S	01107760686	I/E	11/01/2018	17.712,02	15/01/2018	0002830718	7238	18/06/2018	668,12	16/03/2018	94	0	94
VUZZA MARIA & C S.A.S	01107760686	I/E	11/01/2018	17.712,02	15/01/2018	0002830718	7238	18/06/2018	303,09	16/03/2018	94	0	94
VUZZA MARIA & C S.A.S	01107760686	I/E	11/01/2018	17.712,02	15/01/2018	0002830718	7238	18/06/2018	86,26	16/03/2018	94	0	94
VUZZA MARIA & C S.A.S	01107760686	I/E	11/01/2018	17.712,02	15/01/2018	0002830718	7238	18/06/2018	76,76	16/03/2018	94	0	94
SANOFI S.P.A.	00832400154	465000179	10/01/2018	63,24	15/01/2018	0002830718	7238	18/06/2018	21,86	16/03/2018	94	0	94
RICCI & RICCI S.N.C.	01020910681	FATTA 1 18	12/01/2018	4.392,00	15/01/2018	0002745718	6113	24/05/2018	63,24	16/03/2018	69	0	69
CPL CONCORDIA SOC COOP	00154950364	0017017473	31/12/2017	1.464,00	15/01/2018	0002612718	7677	28/06/2018	3.600,00	16/03/2018	63	0	63
EBSCO INFORMATION SERVICES S.R	11164410018	2200019163	10/01/2018	40.560,00	15/01/2018	0002630718	7301	19/06/2018	1.200,00	16/03/2018	104	0	104
CO PAN SAS ISTITUTO DI FISIOKI	00307580688	FATTA 1 18	08/01/2018	13.698,84	16/01/2018	0003021718	8086	28/06/2018	1.699,84	17/03/2018	103	0	103
CO PAN SAS ISTITUTO DI FISIOKI	00307580688	FATTA 1 18	08/01/2018	13.698,84	16/01/2018	0003021718	8086	28/06/2018	2.966,54	17/03/2018	103	0	103
HORIZON SERVICE SOC COOP SOCIA	01472850666	19/10	16/01/2018	75.069,75	17/01/2018	0003341718	6292	24/05/2018	71,495,00	18/03/2018	67	0	67
GERIHO SPA	02668590215	FIPA-2018-200197	11/01/2018	171,58	17/01/2018	0003270718	7434	20/06/2018	107,49	18/03/2018	94	0	94
GERIHO SPA	02668590215	FIPA-2018-200197	11/01/2018	171,58	17/01/2018	0003270718	7434	20/06/2018	38,57	18/03/2018	94	0	94
COLAROSSO ROBERTO & C. SAS	011164580688	FATTA 1 18	09/01/2018	5.522,29	17/01/2018	0003400718	7928	28/06/2018	842,19	18/03/2018	102	0	102
COMIFAR DISTRIBUZIONE SPA	10406510155	VV80025039	15/01/2018	5.432,28	18/01/2018	0003603718	6439	29/05/2018	82,55	19/03/2018	71	0	71
COMIFAR DISTRIBUZIONE SPA	10406510155	VV80025039	15/01/2018	5.432,28	18/01/2018	0003603718	6439	29/05/2018	2.748,06	19/03/2018	71	0	71
COMIFAR DISTRIBUZIONE SPA	10406510155	VV80025039	15/01/2018	5.432,28	18/01/2018	0003603718	6439	29/05/2018	1.353,01	19/03/2018	71	0	71
COMIFAR DISTRIBUZIONE SPA	10406510155	VV80025039	15/01/2018	5.432,28	18/01/2018	0003603718	6439	29/05/2018	74,58	19/03/2018	71	0	71
COMIFAR DISTRIBUZIONE SPA	10406510155	VV80025039	15/01/2018	5.432,28	18/01/2018	0003603718	6439	29/05/2018	305,74	19/03/2018	71	0	71
COMIFAR DISTRIBUZIONE SPA	10406510155	VV80025039	15/01/2018	5.432,28	18/01/2018	0003603718	6439	29/05/2018	50,56	19/03/2018	71	0	71
COMIFAR DISTRIBUZIONE SPA	10406510155	VV80025039	15/01/2018	5.432,28	18/01/2018	0003603718	6439	29/05/2018	254,06	19/03/2018	71	0	71
DI NIZIO EUGENIO SRL	01527900706	E000470	31/12/2017	10.109,60	18/01/2018	0003610718	6983	07/06/2018	926,56	19/03/2018	80	0	80
DI NIZIO EUGENIO SRL	01527900706	E000471	31/12/2017	98.422,73	18/01/2018	0003611718	6983	07/06/2018	80.674,37	19/03/2018	80	0	80
DI NIZIO EUGENIO SRL	01527900706	E000472	31/12/2017	10.338,90	18/01/2018	0003612718	6983	07/06/2018	8.474,51	19/03/2018	80	0	80
STELCO SPA	04311220265	000006	15/01/2018	1.464,00	19/01/2018	0004068718	6374	24/05/2018	1.200,00	20/03/2018	65	0	65
STELCO SPA	04311220265	000005	15/01/2018	1.098,00	19/01/2018	0004067718	6373	24/05/2018	900,00	20/03/2018	65	0	65

23

520

Regione Sociale Forra	Partita Iva Forra	Numero Doc	Data Doc	Importo registrazione	Data Prot	Numero Prot	Numero mandato	Data trasmissione pagamento	Importo scadenza	Data Scadenza	EE Netti	EE Blocco	EE Totali
ORMICO EUROPE BV	03890230968	3	18/01/2018	618,04	22/01/2018	000434918	7018	08/06/2018	594,27	23/03/2018	77	0	77
EQUIPE S.R.L.	01265350429	FATTPA 2 18	22/01/2018	13.490,76	23/01/2018	000459718	7071	12/06/2018	11.058,00	24/03/2018	80	0	80
IST DI RIAB. C.A.R.S.I.C.	01928070612	368	31/12/2017	4.118,00	23/01/2018	000462018	6757	01/06/2018	617,70	24/03/2018	1	68	69
DE FELICE & MORSELLA S.R.L.	00243130689	11PA	23/01/2018	47,00	24/01/2018	000487118	7205	15/06/2018	42,73	25/03/2018	82	0	82
PROGETTO COSTRUZIONE QUALITA'	02341540421	6/E	22/01/2018	19.046,67	24/01/2018	000490818	7275	19/06/2018	19.046,67	25/03/2018	86	0	86
GERHIO SPA	02668590215	FIPA-2018-200371	18/01/2018	81,78	24/01/2018	000488518	7308	19/06/2018	20,02	25/03/2018	86	0	86
02668590215	00124140211	31800196	18/01/2018	81,78	24/01/2018	000488518	7308	19/06/2018	47,01	25/03/2018	86	0	86
DUSSMANN SERVICE S.R.L.	00953780962	911298007	24/01/2018	312.838,41	25/01/2018	000508618	6968	07/06/2018	227.704,89	26/03/2018	73	0	73
SMITH & NEPIEW S.R.L.	00953780962	2/PA	23/01/2018	830,02	25/01/2018	000524418	8084	28/06/2018	200,00	26/03/2018	94	0	94
DE FELICE & MORSELLA S.R.L.	05705411212	3	25/01/2018	49,36	25/01/2018	000506818	7205	15/06/2018	45,13	26/03/2018	81	0	81
CENTER COMUNICAZIONE E CONGRES	05705411212	3	25/01/2018	1.402,00	26/01/2018	000543218	7109	14/06/2018	1.402,00	27/03/2018	79	0	79
SACE FCT SPA	06560010966	MRD1836	31/12/2017	59,19	30/01/2018	000641318	7395	20/06/2018	59,19	31/03/2018	81	0	81
03621510969	06560010966	112	29/01/2018	640,50	30/01/2018	000633018	6873	06/06/2018	525,00	31/03/2018	80	0	80
BESTSOFT S.R.L.	02668590215	FIPA-2018-200536	24/01/2018	125,66	30/01/2018	000635618	7308	19/06/2018	115,46	31/03/2018	80	0	80
GERHIO SPA	02706710429	1/PA	28/01/2018	1.880,36	31/01/2018	000679418	7102	14/06/2018	1.541,28	01/04/2018	74	0	74
TREDITEKSRL	12268050155	9580000297	29/01/2018	732,00	31/01/2018	000676318	8088	28/06/2018	600,00	01/04/2018	88	0	88
SIEMENS HEALTHCARE S.R.L.	12268050155	9580000299	29/01/2018	854,00	31/01/2018	000676418	8089	28/06/2018	700,00	01/04/2018	88	0	88
SIEMENS HEALTHCARE S.R.L.	12268050155	9580000302	29/01/2018	1.464,00	31/01/2018	000676518	8090	28/06/2018	1.200,00	01/04/2018	88	0	88
SIEMENS HEALTHCARE S.R.L.	12268050155	00944980440	30/01/2018	1.919,28	01/02/2018	000714418	7512	21/06/2018	786,59	02/04/2018	80	0	80
PROIETTI TECH	00944980440	317	30/01/2018	1.919,28	01/02/2018	000714418	7512	21/06/2018	786,59	02/04/2018	80	0	80
PROIETTI TECH	00944980440	317	30/01/2018	1.919,28	01/02/2018	000714418	7512	21/06/2018	786,59	02/04/2018	80	0	80
EQUIPE S.R.L.	01265350429	FATTPA 6 18	31/01/2018	274,50	01/02/2018	000706318	7336	28/06/2018	225,00	02/04/2018	87	0	87
EQUIPE S.R.L.	01265350429	FATTPA 7 18	31/01/2018	1.110,20	01/02/2018	000706418	7335	28/06/2018	910,00	02/04/2018	87	0	87
EQUIPE S.R.L.	01265350429	V521617	31/12/2017	205,92	05/02/2018	000795118	7482	21/06/2018	198,00	06/04/2018	76	0	76
MEDICAR SUD SRL	07249130969	V521837	31/12/2017	3.430,59	05/02/2018	000795418	7257	18/06/2018	3.298,64	06/04/2018	73	0	73
MEDICAR SUD SRL	07249130969	V521838	31/12/2017	1.007,51	05/02/2018	000795518	7257	18/06/2018	968,76	06/04/2018	73	0	73
MEDICAR SUD SRL	07249130969	V521840	31/12/2017	740,56	05/02/2018	000795718	7257	18/06/2018	712,08	06/04/2018	73	0	73
MEDICAR SUD SRL	07249130969	V521844	31/12/2017	7.954,25	05/02/2018	000796118	7257	18/06/2018	7.648,32	06/04/2018	73	0	73
VALEAS S.P.A.	04874590155	2018-V1-0001402	31/01/2018	194,68	05/02/2018	000813418	7766	28/06/2018	129,17	06/04/2018	83	0	83
SIAV SPA	02334550288	4118000023	01/01/2018	4.752,92	08/02/2018	000923318	7507	21/06/2018	3.895,83	09/04/2018	73	0	73
GERHIO SPA	02668590215	FIPA-2018-200893	02/02/2018	126,16	08/02/2018	000913818	7308	19/06/2018	103,41	09/04/2018	71	0	71
02668590215	02668590215	18020187PA	09/02/2018	1.597,83	10/02/2018	000980518	7200	15/06/2018	1.463,55	11/04/2018	65	0	65
02668590215	02668590215	181	06/02/2018	3.042,38	13/02/2018	001037618	7252	18/06/2018	2.493,75	14/04/2018	65	0	65
02668590215	02668590215	FIPA-2018-201009	06/02/2018	46,78	10/02/2018	000980318	7434	20/06/2018	20,56	11/04/2018	70	0	70
02668590215	02668590215	FIPA-2018-201009	06/02/2018	46,78	10/02/2018	000980318	7434	20/06/2018	21,15	11/04/2018	70	0	70
02668590215	02668590215	11861240155	31/01/2018	116,39	10/02/2018	000997818	7410	20/06/2018	111,91	11/04/2018	70	0	70
02668590215	02668590215	VF18001521	31/01/2018	116,39	10/02/2018	000997818	7410	20/06/2018	111,91	11/04/2018	70	0	70
02668590215	02668590215	11861240155	31/01/2018	58,03	13/02/2018	001036818	7416	20/06/2018	55,80	14/04/2018	67	0	67
02668590215	02668590215	18301198	31/01/2018	367,54	13/02/2018	001038118	7259	18/06/2018	353,40	14/04/2018	65	0	65
02668590215	02668590215	1550070617	31/01/2018	846,56	15/02/2018	001108418	7300	19/06/2018	846,56	16/04/2018	64	0	64
02668590215	02668590215	01464630423	13/02/2018	846,56	15/02/2018	001108418	7300	19/06/2018	846,56	16/04/2018	64	0	64
02668590215	02668590215	FE/2018/116	12/02/2018	680,39	15/02/2018	001092318	8091	28/06/2018	557,70	16/04/2018	73	0	73
02668590215	02668590215	E/179	12/02/2018	680,39	15/02/2018	001092318	8091	28/06/2018	557,70	16/04/2018	73	0	73
02668590215	02668590215	1020364576	22/11/2017	93,61	27/11/2017	00070530117	5961	16-05/2018	24,50	26/01/2018	110	0	110
SCCP/441D55G4	82X	DET 28/T.P	19/01/2018	13.724,04	23/01/2018	3-2018-835	6894	06/06/2018	1.143,67	24/03/2018	74	0	74
SECCIA PAOLA	90005460564	19/2018	01/02/2018	4.138,02	05/02/2018	000821618	7106	14/06/2018	4.138,02	06/04/2018	69	0	69
CE.TS.CENTRO DI SOLIDARIETA-S	02992620274	0512777	30/09/2017	242,61	09/10/2017	006050717	4573	12/04/2018	6,04	08/12/2017	125	0	125
BANCA IFIS SPA	02992620274	0514260	31/10/2017	35,53	09/11/2017	006700817	4573	12/04/2018	4,16	08/01/2018	94	0	94
BANCA IFIS SPA	02992620274	0514260	31/10/2017	442,86	11/10/2017	006084017	4107	04/04/2018	402,60	10/12/2017	115	0	115
FARMAFACTORING S.P.A.	07960110158	0000001000050210	20/10/2017	7.554,80	24/10/2017	000350017	4107	04/04/2018	6.868,00	23/12/2017	102	0	102
FARMAFACTORING S.P.A.	07960110158	0000001000052424	20/10/2017	354,29	29/11/2017	000717817	4107	04/04/2018	322,08	28/01/2018	66	0	66
FARMAFACTORING S.P.A.	07960110158	0000001000059570	27/11/2017	46,79	13/04/2017	002305617	4574	12/04/2018	44,99	12/06/2017	304	0	304
BANCA IFIS SPA	02992620274	0515925	31/03/2017	54,53	11/12/2017	007362317	4574	12/04/2018	44,70	09/02/2018	62	0	62
BANCA IFIS SPA	02992620274	0515925	30/11/2017	11.654,50	04/10/2017	005935417	5221	27/04/2018	10.595,00	03/12/2017	145	0	145
FARMAFACTORING S.P.A.	07960110158	0000001000048974	02/10/2017	1.466,70	04/10/2017	005935517	5221	27/04/2018	1.333,36	03/12/2017	145	0	145
FARMAFACTORING S.P.A.	07960110158	0000001000048975	07/12/2017	3.010,67	18/12/2017	0007494717	5220	27/04/2018	2.467,76	16/02/2018	70	0	70
065660010966	2070924063	0000001427	31/08/2017	3.959,08	04/09/2017	005294217	5656	11/05/2018	3.599,16	16/03/2018	189	0	189
SACE FCT SPA	07960110158	0000001427	31/08/2017	3.959,08	04/09/2017	005294217	5656	11/05/2018	3.599,16	16/03/2018	189	0	189
FARMAFACTORING S.P.A.	07960110158	0000001508	14/09/2017	7.115,99	18/09/2017	005602117	5656	11/05/2018	6.469,08	17/11/2017	175	0	175
FARMAFACTORING S.P.A.	07960110158	0000001508	14/09/2017	7.115,99	18/09/2017	005602117	5656	11/05/2018	6.469,08	17/11/2017	175	0	175
FARMAFACTORING S.P.A.	07960110158	1618001121	10/01/2018	50,96	12/01/2018	000246318	5997	16/05/2018	49,00	13/03/2018	64	0	64
FARMAFACTORING S.P.A.	07960110158	1618001121	10/01/2018	50,96	12/01/2018	000246318	5997	16/05/2018	49,00	13/03/2018	64	0	64
IFFITALIA - INTERNATIONAL FACT	09509260155	092088921	29/12/2017	822.707,00	09/01/2018	000139718	6285	24/05/2018	674.350,00	10/03/2018	75	0	75

Ragione Sociale Fora	Partita Iva Fora	Numero Doc	Data Doc	Importo registrazione	Data Prot	Numero Prot	Numero mandatio	Data trasmissione mandamento	Importo scadenza	Data Scadenza	GG Netti	GG Blocco	GG Totali
FARMAFACTORING S.P.A.	07960110158	1618002085	15/01/2018	41,27	17/01/2018	0003360/18	6541	30/05/2018	39,68	18/03/2018	73	0	73
IFITALIA - INTERNATIONAL FACT	09509260155	1800290039	31/01/2018	238.997,00	10/02/2018	0009919/18	7263	18/06/2018	198.104,50	11/04/2018	68	0	68
IFITALIA - INTERNATIONAL FACT	09509260155	1800290040	31/01/2018	235.003,33	10/02/2018	0009781/18	7263	18/06/2018	196.612,01	11/04/2018	68	0	68
IFITALIA - INTERNATIONAL FACT	09509260155	495/R1	31/10/2017	7.833,85	21/11/2017	00069613/17	6984	07/06/2018	6.421,19	20/01/2018	138	0	138
IFITALIA - INTERNATIONAL FACT	09509260155	496/R1	31/10/2017	97.017,51	21/11/2017	00069614/17	6984	07/06/2018	79.522,55	20/01/2018	138	0	138
IFITALIA - INTERNATIONAL FACT	09509260155	497/R1	31/10/2017	6.643,25	21/11/2017	00069615/17	6984	07/06/2018	5.445,29	20/01/2018	138	0	138
IFITALIA - INTERNATIONAL FACT	09509260155	708/R1	31/12/2017	95.683,04	25/01/2018	0005087/18	6984	07/06/2018	69.788,72	26/03/2018	73	0	73
IFITALIA - INTERNATIONAL FACT	09509260155	709/R1	31/12/2017	7.903,83	25/01/2018	0005088/18	6984	07/06/2018	6.478,55	26/03/2018	73	0	73
IFITALIA - INTERNATIONAL FACT	09509260155	710/R1	31/12/2017	6.262,14	25/01/2018	0005089/18	6984	07/06/2018	5.132,90	26/03/2018	73	0	73
MEDIGAS ITALIA S.R.L.	11861240155	319/PA	31/01/2018	494,84	19/02/2018	0011752/18	7491	21/06/2018	475,81	20/04/2018	62	0	62
MEDIGAS ITALIA S.R.L.	11861240155	320/PA	31/01/2018	76,70	19/02/2018	0011749/18	7492	21/06/2018	73,75	20/04/2018	62	0	62
MEDIGAS ITALIA S.R.L.	11861240155	2/PA	31/01/2018	333,90	16/02/2018	0011407/18	7491	21/06/2018	159,67	17/04/2018	65	0	65
MEDIGAS ITALIA S.R.L.	11861240155	2/PA	31/01/2018	333,90	16/02/2018	0011407/18	7491	21/06/2018	159,67	17/04/2018	65	0	65
FARMAFACTORING S.P.A.	07960110158	610006263	28/12/2017	915,12	05/01/2018	0000880/18	8093	28/06/2018	135,78	17/04/2018	65	0	65
BANCA IFIS SPA	02992620274	0517758	31/12/2017	1.358,78	10/01/2018	0001668/18	8092	28/06/2018	750,10	06/03/2018	114	0	114
ESSEX ITALIA SRL	03296950151	509370060	21/12/2009	171,50	31/12/2009	1-2009-40150	9615	03/08/2018	1.113,74	11/03/2018	109	0	109
ESSEX ITALIA SRL	03296950151	2012000020000129	24/10/2012	882,77	31/12/2012	1-2012-40767	9615	03/08/2018	171,50	01/03/2010	4	3073	3077
VILLA SERENA DR.L.PETRUZZI S R	01220790685	36/V9	13/02/2014	7.205,54	22/02/2014	1-2014-2903	10579	10/09/2018	355,64	01/03/2013	4	1597	1601
VILLA SERENA DR.L.PETRUZZI S R	01220790685	57/V9	10/03/2014	16.871,56	04/04/2014	1-2014-8045	10579	10/09/2018	910,17	23/04/2014	4	1597	1601
VILLA SERENA DR.L.PETRUZZI S R	01220790685	79/V9	14/04/2014	489.738,49	06/05/2014	1-2014-11947	10579	10/09/2018	4.837,20	03/06/2014	4	1556	1560
VILLA SERENA DR.L.PETRUZZI S R	01220790685	75 V9	09/04/2014	13.797,55	06/05/2014	1-2014-11951	10579	10/09/2018	54.767,31	05/07/2014	4	1524	1528
VILLA SERENA DR.L.PETRUZZI S R	01220790685	102 V9	14/05/2014	396.019,65	17/06/2014	1-2014-17481	10579	10/09/2018	4.618,02	05/07/2014	4	1482	1486
VILLA SERENA DR.L.PETRUZZI S R	01220790685	98/V9	09/05/2014	8.647,23	17/06/2014	1-2014-17485	10579	10/09/2018	2.397,01	16/08/2014	4	1482	1486
VILLA SERENA DR.L.PETRUZZI S R	01220790685	122/V9	13/06/2014	326.766,44	17/06/2014	1-2014-17505	10579	10/09/2018	101.601,14	16/08/2014	4	1482	1486
VILLA SERENA DR.L.PETRUZZI S R	01220790685	116 V9	14/07/2014	8.910,03	17/06/2014	1-2014-17508	10579	10/09/2018	2.669,94	16/08/2014	4	1482	1486
VILLA SERENA DR.L.PETRUZZI S R	01220790685	155/V9	14/07/2014	447.479,08	17/07/2014	0013854E14	10579	10/09/2018	2.266,91	15/09/2014	4	1452	1456
VILLA SERENA DR.L.PETRUZZI S R	01220790685	154/V9	14/07/2014	7.783,83	17/07/2014	0013848E14	10579	10/09/2018	1.904,08	10/10/2014	4	1427	1431
VILLA SERENA DR.L.PETRUZZI S R	01220790685	183/V9	06/08/2014	1.400,00	11/08/2014	0018503E14	10579	10/09/2018	134.904,61	15/09/2014	4	1452	1456
VILLA SERENA DR.L.PETRUZZI S R	01220790685	184/V9	13/08/2014	467.469,98	14/08/2014	0019325E14	10579	10/09/2018	17.845,97	13/10/2014	4	1424	1428
VILLA SERENA DR.L.PETRUZZI S R	01220790685	181/V9	12/09/2014	1.400,00	23/09/2014	0025571E14	10579	10/09/2018	210.529,04	22/11/2014	4	1384	1388
VILLA SERENA DR.L.PETRUZZI S R	01220790685	184 V9	12/09/2014	1.400,00	23/09/2014	0025571E14	10579	10/09/2018	210.529,04	22/11/2014	4	1384	1388
VILLA SERENA DR.L.PETRUZZI S R	01220790685	202/V9	14/10/2014	188.011,86	23/09/2014	0025571E14	10579	10/09/2018	115.830,47	09/02/2015	4	1305	1309
VILLA SERENA DR.L.PETRUZZI S R	01220790685	203/V9	14/10/2014	1.918.395,40	27/10/2014	0035458E14	10579	10/09/2018	310.493,84	26/12/2014	4	1350	1354
VILLA SERENA DR.L.PETRUZZI S R	01220790685	199/V9	10/10/2014	376.341,31	27/10/2014	0035460E14	10579	10/09/2018	60.911,14	26/12/2014	4	1350	1354
VILLA SERENA DR.L.PETRUZZI S R	01220790685	198/V9	11/11/2014	2.828,85	27/10/2014	0035457E14	10579	10/09/2018	457,85	26/12/2014	4	1350	1354
VILLA SERENA DR.L.PETRUZZI S R	01220790685	222/V9	14/11/2014	350.744,76	18/11/2014	0042564E14	10579	10/09/2018	4.032,11	17/01/2015	4	1328	1332
VILLA SERENA DR.L.PETRUZZI S R	01220790685	249/V9	10/12/2014	452.883,26	18/11/2014	0042569E14	10579	10/09/2018	110.298,81	17/01/2015	4	1328	1332
VILLA SERENA DR.L.PETRUZZI S R	01220790685	250/V9	10/12/2014	11.928,31	11/12/2014	0047739E14	10579	10/09/2018	115.830,47	09/02/2015	4	1305	1309
DIAPERUM ITALIA SRL	02243300361	140845	30/09/2014	82.247,74	20/10/2014	0047740E14	11584	26/09/2018	2.897,37	09/02/2015	4	1305	1309
DIAPERUM ITALIA SRL	02243300361	140889	30/09/2014	98.880,74	20/10/2014	0033307E14	11584	26/09/2018	82.247,74	19/12/2014	31	1346	1377
DIAPERUM ITALIA SRL	02243300361	140890	30/09/2014	95.205,59	20/10/2014	0033309E14	11584	26/09/2018	98.880,74	19/12/2014	31	1346	1377
DIAPERUM ITALIA SRL	02243300361	140891	30/09/2014	92.569,65	20/10/2014	0033312E14	11584	26/09/2018	95.205,59	19/12/2014	31	1346	1377
VILLA SERENA DR.L.PETRUZZI S R	01220790685	6 V9	14/01/2015	2.382.085,04	19/01/2015	0003481E15	10579	10/09/2018	364.505,31	19/12/2014	31	1346	1377
VILLA SERENA DR.L.PETRUZZI S R	01220790685	7 V9	14/01/2015	331.474,88	29/01/2015	0005774E15	10579	10/09/2018	97.062,47	30/03/2015	4	1256	1260
VILLA SERENA DR.L.PETRUZZI S R	01220790685	3/V9	14/01/2015	9.586,21	19/01/2015	0003483E15	10579	10/09/2018	2.671,89	20/03/2015	4	1266	1270
DIAPERUM ITALIA SRL	02243300361	141095	30/11/2014	85.609,90	03/02/2015	0007063E15	11584	26/09/2018	85.609,90	04/04/2015	0	1271	1271
DIAPERUM ITALIA SRL	02243300361	141043	28/11/2014	93.586,68	03/02/2015	0007062E15	11584	26/09/2018	93.586,68	04/04/2015	0	1271	1271
DIAPERUM ITALIA SRL	02243300361	141203	31/12/2014	105.191,32	03/02/2015	0007060E15	11584	26/09/2018	105.191,32	04/04/2015	0	1223	1223
DIAPERUM ITALIA SRL	02243300361	150110	31/01/2015	86.349,89	23/03/2015	0018172E15	11584	26/09/2018	86.349,89	22/05/2015	0	1223	1223
DIAPERUM ITALIA SRL	02243300361	150207	28/02/2015	79.900,89	23/03/2015	0018169E15	11584	26/09/2018	79.900,89	22/05/2015	0	1223	1223
DIAPERUM ITALIA SRL	02243300361	150339	31/03/2015	84.908,52	11/05/2015	0026840E15	11584	26/09/2018	84.908,52	10/07/2015	0	1174	1174
DIAPERUM ITALIA SRL	02243300361	150477	30/04/2015	87.186,19	26/05/2015	0031259E15	11584	26/09/2018	87.186,19	25/07/2015	0	1159	1159
VIVISOL S.R.L.	02422310968	5015109769	31/03/2015	494,10	27/05/2015	0001532E15	8480	16/07/2018	405,00	26/07/2015	7	1079	1086
DIAPERUM ITALIA SRL	02243300361	150642	31/05/2015	84.079,92	11/06/2015	0034324E15	11584	26/09/2018	84.079,92	10/08/2015	0	1143	1143
DIAPERUM ITALIA SRL	02243300361	150785	30/06/2015	89.533,32	28/07/2015	0044965E15	11584	26/09/2018	89.533,32	26/09/2015	0	1096	1096
DIAPERUM ITALIA SRL	02243300361	150786	30/06/2015	879,72	28/07/2015	0044967E15	11584	26/09/2018	879,72	26/09/2015	0	1096	1096
DIAPERUM ITALIA SRL	02243300361	150943	31/07/2015	93.864,74	16/09/2015	0055143E15	11584	26/09/2018	93.864,74	15/11/2015	0	1046	1046
DIAPERUM ITALIA SRL	02243300361	151096	31/08/2015	94.619,21	17/09/2015	0055392E15	11584	26/09/2018	94.619,21	16/11/2015	0	1045	1045

556

Regione Sociale Fora	Partita Iva Fora	Numero Doc	Data Doc	Importo registrazione	Data Prot	Numero Prot	Numero mandato	Data trasmissione mandamento	Importo scadenza	Data Scadenza	ES Netto	ES Blocco	ES Totale
VIVISOL S.R.L.	02422300968	5015108462	19/03/2015	146.70	02/11/2015	0064159E15	8479	16/07/2018	141.06	01/01/2016	7	920	927
VIVISOL S.R.L.	02422300968	5015108466	19/03/2015	141.96	02/11/2015	0064161E15	8479	16/07/2018	136.50	01/01/2016	7	920	927
VIVISOL S.R.L.	02422300968	5015108468	19/03/2015	70.98	02/11/2015	0064162E15	8479	16/07/2018	68.25	01/01/2016	7	920	927
VIVISOL S.R.L.	02422300968	5015108472	19/03/2015	73.35	02/11/2015	0064164E15	8479	16/07/2018	70.53	01/01/2016	7	920	927
VIVISOL S.R.L.	02422300968	5015108474	19/03/2015	146.70	02/11/2015	0064165E15	8479	16/07/2018	141.06	01/01/2016	7	920	927
SANOPI S.P.A.	00832400154	59649737	11/12/2015	671.00	17/12/2015	0073301E15	8656	19/07/2018	550.00	15/02/2016	1	884	885
ATTILIO ZUCCARINI DISINFESTAZI	01721140679	79/PA	23/12/2015	646.60	31/12/2015	00735649E15	9614	03/08/2018	2.66	29/02/2016	3	883	886
DIAPERUM ITALIA SRL	02243300361	151250	30/09/2015	88.151.12	01/02/2016	0006027E16	11584	26/09/2018	88.151.12	01/04/2016	0	908	908
DIAPERUM ITALIA SRL	02243300361	151400	31/10/2015	90.770.55	01/02/2016	0006036E16	11584	26/09/2018	90.770.55	01/04/2016	0	908	908
DIAPERUM ITALIA SRL	02243300361	151521	30/11/2015	80.856.01	01/02/2016	0006043E16	11584	26/09/2018	80.856.01	01/04/2016	0	908	908
ATTILIO ZUCCARINI DISINFESTAZI	01721140679	2/PA	27/01/2016	6.844.20	04/02/2016	0006091E16	9614	03/08/2018	28.05	04/04/2016	3	848	851
DOIT.ROLANDO COLLEVECCCHIO & C.	01698520689	1	03/02/2016	2.293.81	15/02/2016	0009503E16	8809	24/07/2018	1.528.59	15/04/2016	6	824	830
DOIT.ROLANDO COLLEVECCCHIO & C.	01698520689	2	03/02/2016	239.47	15/02/2016	0009504E16	8809	24/07/2018	159.58	15/04/2016	6	824	830
DOIT.ROLANDO COLLEVECCCHIO & C.	01698520689	6/PA	22/02/2016	7.576.20	01/03/2016	0012993E16	9614	03/08/2018	31.05	30/04/2016	3	822	825
DOIT.ROLANDO COLLEVECCCHIO & C.	01698520689	149	02/03/2016	2.693.75	08/03/2016	0015753E16	8809	24/07/2018	1.540.09	07/05/2016	6	802	808
DOIT.ROLANDO COLLEVECCCHIO & C.	01698520689	150	02/03/2016	259.00	08/03/2016	0015755E16	8809	24/07/2018	148.08	07/05/2016	6	802	808
DOIT.ROLANDO COLLEVECCCHIO & C.	01698520689	151651	31/12/2015	93.142.25	18/03/2016	0018234E16	11584	26/09/2018	2.402.90	17/05/2016	0	862	862
DIAPERUM ITALIA SRL	02243300361	151652	31/12/2015	87.912.66	18/03/2016	0018236E16	11584	26/09/2018	87.912.66	17/05/2016	0	862	862
DIAPERUM ITALIA SRL	02243300361	160097	01/03/2016	84.930.06	01/03/2016	0018158E16	11584	03/08/2018	84.930.06	17/05/2016	0	862	862
DIAPERUM ITALIA SRL	02243300361	160204	01/03/2016	7.600.60	04/04/2016	0020852E16	9614	03/08/2018	31.15	03/06/2016	3	788	791
ATTILIO ZUCCARINI DISINFESTAZI	01721140679	14/PA	31/03/2016	30.19	11/04/2016	0022646E16	8809	24/07/2018	104.22	10/06/2016	6	768	774
VILLA SERENA DR.L.PETRUZZI S.R	01220790685	VA-93	10/07/2015	5.596.10	06/04/2016	0021629E16	10579	10/09/2018	5.596.10	05/06/2016	4	823	827
VILLA SERENA DR.L.PETRUZZI S.R	01220790685	VA-92	10/07/2015	3.460.35	06/04/2016	0021627E16	10579	10/09/2018	3.460.35	05/06/2016	4	823	827
VILLA SERENA DR.L.PETRUZZI S.R	01220790685	VA-91	10/07/2015	9.606.30	06/04/2016	0021626E16	10579	10/09/2018	9.606.30	05/06/2016	4	823	827
VILLA SERENA DR.L.PETRUZZI S.R	01220790685	VA-90	10/07/2015	10.906.70	06/04/2016	0021625E16	10579	10/09/2018	10.906.70	05/06/2016	4	823	827
DOIT.ROLANDO COLLEVECCCHIO & C.	01698520689	202	06/04/2016	2.402.20	11/04/2016	0022643E16	8809	24/07/2018	1.564.29	10/06/2016	6	768	774
DOIT.ROLANDO COLLEVECCCHIO & C.	01698520689	203	06/04/2016	30.19	11/04/2016	0022646E16	8809	24/07/2018	19.66	10/06/2016	6	768	774
DOIT.ROLANDO COLLEVECCCHIO & C.	01698520689	204	06/04/2016	160.04	02/05/2016	0022652E16	8809	24/07/2018	104.22	10/06/2016	6	768	774
DOIT.ROLANDO COLLEVECCCHIO & C.	01698520689	204	06/04/2016	6.832.00	02/05/2016	002657E16	9614	03/08/2018	28.00	01/07/2016	3	760	763
ATTILIO ZUCCARINI DISINFESTAZI	01721140679	18/PA	29/04/2016	1.968.52	05/05/2016	0027751E16	9484	03/08/2018	50.00	04/07/2016	10	750	760
STAGO ITALIA SRL	11467381007	160001101	18/04/2016	1.968.52	05/05/2016	0027751E16	9484	03/08/2018	50.00	04/07/2016	10	750	760
DOIT.ROLANDO COLLEVECCCHIO & C.	01698520689	251	03/05/2016	2.088.08	09/05/2016	0028518E16	8809	24/07/2018	1.581.28	08/07/2016	6	740	746
DOIT.ROLANDO COLLEVECCCHIO & C.	01698520689	252	03/05/2016	64.19	09/05/2016	0028519E16	8809	24/07/2018	48.61	08/07/2016	6	740	746
DOIT.ROLANDO COLLEVECCCHIO & C.	01698520689	253	03/05/2016	74.96	09/05/2016	0028520E16	8809	24/07/2018	58.28	08/07/2016	6	740	746
DIAPERUM ITALIA SRL	02243300361	160293	31/03/2016	88.384.04	19/05/2016	0031252E16	11584	26/09/2018	88.384.04	30/07/2016	0	800	800
ATTILIO ZUCCARINI DISINFESTAZI	01721140679	23/PA	29/05/2016	10.955.60	03/06/2016	0033499E16	9614	03/08/2018	44.90	30/07/2016	3	731	734
DIAPERUM ITALIA SRL	02243300361	160420	30/04/2016	86.186.94	03/06/2016	0033834E16	11584	26/09/2018	86.186.94	02/08/2016	0	785	785
DOIT.ROLANDO COLLEVECCCHIO & C.	01698520689	317	01/06/2016	1.863.33	14/06/2016	0035614E16	8809	24/07/2018	1.532.77	13/08/2016	6	704	710
DOIT.ROLANDO COLLEVECCCHIO & C.	01698520689	318	01/06/2016	39.99	14/06/2016	0035616E16	8809	24/07/2018	32.90	13/08/2016	6	704	710
DOIT.ROLANDO COLLEVECCCHIO & C.	01698520689	319	01/06/2016	148.92	14/06/2016	0035618E16	8809	24/07/2018	122.50	13/08/2016	6	704	710
DOIT.ROLANDO COLLEVECCCHIO & C.	01698520689	319	01/06/2016	1.352.80	20/06/2016	0037317E16	9484	03/08/2018	50.07	19/08/2016	10	704	714
STAGO ITALIA SRL	11467381007	160001484	06/06/2016	84.986.19	29/06/2016	0039831E16	11584	26/09/2018	84.986.19	28/08/2016	0	759	759
DIAPERUM ITALIA SRL	02243300361	160587	31/05/2016	84.986.19	29/06/2016	0039831E16	11584	26/09/2018	84.986.19	28/08/2016	0	759	759
VIVISOL S.R.L.	02422300968	5016117851	31/05/2016	392.08	28/06/2016	0039502E16	8692	19/07/2018	377.00	27/08/2016	6	685	691
DOIT.ROLANDO COLLEVECCCHIO & C.	01698520689	368	05/07/2016	1.592.85	08/07/2016	0042282E16	8809	24/07/2018	1.353.92	06/09/2016	6	680	686
DOIT.ROLANDO COLLEVECCCHIO & C.	01698520689	368	05/07/2016	7.368.80	08/07/2016	0041531E16	9614	03/08/2018	30.20	04/09/2016	3	695	698
ATTILIO ZUCCARINI DISINFESTAZI	01721140679	26/PA	01/07/2016	98.95	11/07/2016	0042782E16	8809	24/07/2018	84.11	09/09/2016	6	677	683
DOIT.ROLANDO COLLEVECCCHIO & C.	01698520689	369	05/07/2016	20.80	11/07/2016	0042783E16	8809	24/07/2018	17.68	09/09/2016	6	677	683
DOIT.ROLANDO COLLEVECCCHIO & C.	01698520689	370	05/07/2016	7.401.58	02/08/2016	0047555E16	9614	03/08/2018	30.34	01/10/2016	3	668	671
ATTILIO ZUCCARINI DISINFESTAZI	01721140679	40/PA	27/07/2016	81.752.71	04/08/2016	0047809E16	11584	26/09/2018	81.752.71	03/10/2016	0	723	723
DIAPERUM ITALIA SRL	02243300361	160734	30/06/2016	2.010.27	10/08/2016	0049172E16	8809	24/07/2018	1.590.18	09/10/2016	6	647	653
DOIT.ROLANDO COLLEVECCCHIO & C.	01698520689	395	03/08/2016	123.75	10/08/2016	0049173E16	8809	24/07/2018	97.99	09/10/2016	6	647	653
DOIT.ROLANDO COLLEVECCCHIO & C.	01698520689	396	03/08/2016	837.97	30/08/2016	0052128E16	10057	29/08/2018	686.88	29/10/2016	2	667	669
BIOH SRL	03626210961	637-PA	30/06/2016	6.437.78	02/09/2016	0052813E16	9614	03/08/2018	26.39	01/11/2016	3	637	640
ATTILIO ZUCCARINI DISINFESTAZI	01721140679	44/PA	01/09/2016	1.469.78	15/09/2016	0055432E16	8809	24/07/2018	1.249.31	14/11/2016	6	611	617
DOIT.ROLANDO COLLEVECCCHIO & C.	01698520689	413	05/09/2016	12.54	15/09/2016	0055436E16	8809	24/07/2018	10.66	14/11/2016	6	611	617
DOIT.ROLANDO COLLEVECCCHIO & C.	01698520689	414	05/09/2016	33.59	15/09/2016	0055437E16	8809	24/07/2018	28.55	14/11/2016	6	611	617
DOIT.ROLANDO COLLEVECCCHIO & C.	01698520689	415	05/09/2016	9.780.59	03/10/2016	0058520E16	9614	03/08/2018	40.08	02/12/2016	3	606	609
ATTILIO ZUCCARINI DISINFESTAZI	01721140679	51/PA	28/09/2016	1.815.19	04/10/2016	0058947E16	10056	29/08/2018	1.487.85	03/12/2016	2	632	634
BIOH FILTRAZIONE SRL	01721140679	73-PA	31/08/2016	1.406.39	07/10/2016	0059832E16	8809	24/07/2018	1.195.43	06/12/2016	6	589	595
DOIT.ROLANDO COLLEVECCCHIO & C.	01698520689	440	04/10/2016	1.406.39	07/10/2016	0059832E16	8809	24/07/2018	1.195.43	06/12/2016	6	589	595

Ragione Sociale Forma	Partita Iva Forma	Numero Doc	Data Doc	Importo registrazione	Data Prot	Numero Prot	Numero mandato	Data trasmissione pagamento	Importo scadenza	Data Scadenza	ES Netti	ES Blocco	ES Totali
DOIT.ROLANDO COLLEVECCCHIO & C.	01698520689	441	04/10/2016	38,95	07/10/2016	0059836E16	8809	24/07/2018	33,11	06/12/2016	6	589	595
DOIT.ROLANDO COLLEVECCCHIO & C.	01698520689	442	04/10/2016	52,27	07/10/2016	0059842E16	8809	24/07/2018	44,43	06/12/2016	6	589	595
ATTILIO ZUCCARINI DISINFESTAZI	57/PA		17/10/2016	4.530,13	19/10/2016	0062049E16	9614	03/08/2018	18,57	18/12/2016	3	590	593
DI AVERUM ITALIA SRL	160892		31/07/2016	92.738,18	27/10/2016	0064231E16	11584	26/09/2018	92.738,18	26/12/2016	0	639	639
DI AVERUM ITALIA SRL	161015		31/08/2016	102.496,79	27/10/2016	0064232E16	11584	26/09/2018	102.496,79	26/12/2016	0	639	639
DI AVERUM ITALIA SRL	161148		30/09/2016	84.712,32	27/10/2016	0064234E16	11584	26/09/2018	84.712,32	26/12/2016	0	639	639
ATTILIO ZUCCARINI DISINFESTAZI	60/PA		31/10/2016	7.108,78	03/11/2016	0065217E16	9614	03/08/2018	29,63	02/01/2017	3	575	578
TEVA ITALIA S.R.L.	11654150157	716043070	28/10/2016	34,74	07/11/2016	0065825E16	11179	21/09/2018	1,61	06/01/2017	8	615	623
TEVA ITALIA S.R.L.	11654150157	716043071	28/10/2016	49,34	07/11/2016	0065827E16	11179	21/09/2018	9,34	06/01/2017	8	615	623
BIOH FILTRAZIONE SRL	148-PA		30/09/2016	1.908,27	09/11/2016	0066382E16	10056	29/08/2018	1.564,15	08/01/2017	2	596	598
DOIT.ROLANDO COLLEVECCCHIO & C	470		05/11/2016	2.371,92	15/11/2016	0067857E16	8809	24/07/2018	1.590,01	14/01/2017	6	550	556
DOIT.ROLANDO COLLEVECCCHIO & C	01698520689	471	05/11/2016	146,44	15/11/2016	0067858E16	8809	24/07/2018	98,17	14/01/2017	6	550	556
AZ.OSP UNIV.DI BOLOGNA POLICL.	362/2/2		08/11/2016	900,40	22/11/2016	0069144E16	9399	03/08/2018	900,40	21/01/2017	4	555	559
AZIENDA U.S.L. TERAMO	2016434/PA		21/11/2016	423,02	22/11/2016	0069139E16	11402	24/09/2018	423,02	21/01/2017	5	606	611
BIOH FILTRAZIONE SRL	280-PA		28/10/2016	1.908,27	22/11/2016	0069286E16	10056	29/08/2018	79.406,92	21/01/2017	2	583	585
DI AVERUM ITALIA SRL	161284		31/10/2016	7.108,78	06/12/2016	0071891E16	11584	26/09/2018	29,13	04/02/2017	3	542	545
ATTILIO ZUCCARINI DISINFESTAZI	62/PA		01/12/2016	1.842,92	12/12/2016	0072694E16	8809	24/07/2018	1.566,48	10/02/2017	6	523	529
DOIT.ROLANDO COLLEVECCCHIO & C	504		05/12/2016	82,26	12/12/2016	0072695E16	8809	24/07/2018	69,92	10/02/2017	6	523	529
ATTILIO ZUCCARINI DISINFESTAZI	505		05/12/2016	5.217,78	21/12/2016	0075522E16	9614	03/08/2018	21,39	09/02/2017	3	527	530
ATTILIO ZUCCARINI DISINFESTAZI	69/PA		20/12/2016	1.908,27	30/12/2016	0077216E16	10056	29/08/2018	1.564,15	28/02/2017	2	545	547
BIOH FILTRAZIONE SRL	416-PA		30/11/2016	292,059,27	16/01/2017	0002079/17	9263	31/07/2018	51.057,84	17/03/2017	501	0	501
VILLA SERENA DR.L.PETRUZZI S.R	V/A-3		12/01/2017	291,82	16/01/2017	0002098/17	8476	16/07/2018	239,20	17/03/2017	486	0	486
VIVISOL S.R.L.	5016145423		31/12/2016	291,82	16/01/2017	0002099/17	8476	16/07/2018	239,20	17/03/2017	486	0	486
VIVISOL S.R.L.	5016145424		31/12/2016	291,82	16/01/2017	0002100/17	8482	16/07/2018	239,20	17/03/2017	486	0	486
VIVISOL S.R.L.	5016145425		31/12/2016	291,82	16/01/2017	0002101/17	8694	19/07/2018	239,20	17/03/2017	489	0	489
COOP. LUCE SUL MARE SOC. COOP	5016145426		31/12/2016	5.616,00	16/01/2017	0001864/17	10320	05/09/2018	842,40	17/03/2017	537	0	537
BIOH FILTRAZIONE SRL	1691.001769		30/12/2016	558,52	19/01/2017	0002546/17	10056	29/08/2018	457,80	20/03/2017	527	0	527
BIOH FILTRAZIONE SRL	549-PA		30/12/2016	1.908,27	19/01/2017	0002547/17	10056	29/08/2018	1.564,15	20/03/2017	527	0	527
BIOH FILTRAZIONE SRL	621-PA		30/12/2016	1.117,04	19/01/2017	0002548/17	10056	29/08/2018	915,60	20/03/2017	527	0	527
DOIT.ROLANDO COLLEVECCCHIO & C	523		30/12/2016	1.327,85	19/01/2017	0002612/17	8809	24/07/2018	1.128,67	20/03/2017	491	0	491
DOIT.ROLANDO COLLEVECCCHIO & C	524		30/12/2016	221,91	20/01/2017	0003094/17	8809	24/07/2018	188,62	21/03/2017	490	0	490
ATTILIO ZUCCARINI DISINFESTAZI	5/PA		02/02/2017	3.932,63	06/02/2017	0008886/17	9614	03/08/2018	16,11	07/04/2017	483	0	483
COOP. LUCE SUL MARE SOC. COOP.	1791.000077		31/01/2017	13.392,00	13/02/2017	0008225/17	10319	05/09/2018	2.008,80	11/04/2017	512	0	512
CLINTEST S.R.L.	FATTPA 1 17		01/01/2017	3.599,03	13/02/2017	0008570/17	11430	25/09/2018	3.021,18	14/04/2017	529	0	529
CLINTEST S.R.L.	FATTPA 1 17		01/01/2017	3.599,03	13/02/2017	0008570/17	11430	25/09/2018	3.021,18	14/04/2017	529	0	529
BLEU SRL RADIOLOGIA	FATTPA 17 17		01/01/2017	24.661,42	16/02/2017	0009546/17	11409	24/09/2018	37,99	14/04/2017	529	0	529
BLEU SRL RADIOLOGIA	FATTPA 17 17		11/02/2017	24.661,42	16/02/2017	0009546/17	11409	24/09/2018	496,51	17/04/2017	525	0	525
BLEU SRL RADIOLOGIA	FATTPA 17 17		11/02/2017	24.661,42	16/02/2017	0009546/17	11409	24/09/2018	1.226,80	17/04/2017	525	0	525
BLEU SRL RADIOLOGIA	FATTPA 17 17		11/02/2017	24.661,42	16/02/2017	0009546/17	11409	24/09/2018	123,49	17/04/2017	525	0	525
BLEU SRL RADIOLOGIA	FATTPA 18 17		11/02/2017	24.661,42	16/02/2017	0009546/17	11409	24/09/2018	41,78	17/04/2017	525	0	525
BLEU SRL RADIOLOGIA	FATTPA 18 17		11/02/2017	5.717,61	16/02/2017	0009547/17	11409	24/09/2018	299,01	17/04/2017	525	0	525
BLEU SRL RADIOLOGIA	FATTPA 19 17		11/02/2017	5.717,61	16/02/2017	0009547/17	11409	24/09/2018	151,67	17/04/2017	525	0	525
BLEU SRL RADIOLOGIA	FATTPA 20 17		11/02/2017	181,35	16/02/2017	0009548/17	11409	24/09/2018	9,24	17/04/2017	525	0	525
BLEU SRL RADIOLOGIA	FATTPA 21 17		11/02/2017	792,20	16/02/2017	0009549/17	11409	24/09/2018	74,60	17/04/2017	525	0	525
BANCA IFIS SPA	02992620274	00000028	15/02/2017	530,18	17/02/2017	0009550/17	11409	24/09/2018	8,01	17/04/2017	525	0	525
BANCA IFIS SPA	FV17-00134		31/01/2017	5.565,86	17/02/2017	0009884/17	10591	11/09/2018	444,27	18/04/2017	511	0	511
LEGA DEL FILO D'ORO	000000027		15/02/2017	4.299,47	30/02/2017	0010136/17	8810	24/07/2018	834,88	18/04/2017	462	0	462
BIOH FILTRAZIONE SRL	18-PA		19/01/2017	558,52	23/02/2017	0011120/17	10591	11/09/2018	4.299,47	21/04/2017	508	0	508
BIOH FILTRAZIONE SRL	19-PA		19/01/2017	1.908,27	23/02/2017	0011121/17	10056	29/08/2018	457,80	24/04/2017	492	0	492
CONSORZIO GRUPPO ATQ	4/E		20/02/2017	67.667,44	23/02/2017	0011132/17	10056	29/08/2018	1.564,15	24/04/2017	492	0	492
CONSORZIO GRUPPO ATQ	4/E		20/02/2017	67.667,44	23/02/2017	0011132/17	10619	11/09/2018	52,90	24/04/2017	505	0	505
CONSORZIO GRUPPO ATQ	4/E		20/02/2017	67.667,44	23/02/2017	0011132/17	10619	11/09/2018	42,29	24/04/2017	505	0	505
CONSORZIO GRUPPO ATQ	4/E		20/02/2017	67.667,44	23/02/2017	0011132/17	10619	11/09/2018	87,13	24/04/2017	505	0	505
CONSORZIO GRUPPO ATQ	4/E		20/02/2017	67.667,44	23/02/2017	0011132/17	10619	11/09/2018	1.778,36	24/04/2017	505	0	505
DOIT.ROLANDO COLLEVECCCHIO & C	36		06/03/2017	1.486,65	28/02/2017	0012285/17	11150	21/09/2018	9.275,66	24/04/2017	510	0	510
DOIT.ROLANDO COLLEVECCCHIO & C	37		06/03/2017	63,78	28/02/2017	0012286/17	11150	21/09/2018	1.263,65	29/04/2017	510	0	510
DOIT.ROLANDO COLLEVECCCHIO & C	38		06/03/2017	277,46	28/02/2017	0012287/17	11150	21/09/2018	54,21	29/04/2017	510	0	510
DOIT.ROLANDO COLLEVECCCHIO & C	38		06/03/2017	277,46	28/02/2017	0012287/17	11150	21/09/2018	235,84	29/04/2017	510	0	510

Ragione Sociale Forn	Partita Iva Forn	Numero Doc	Data Doc	Importo registrazione	Data Prot	Numero Prot	Numero mandato	Data trasmissione mandato	Importo scadenza	Data Scadenza	GG Netti	GG Blocco	GG Totali
ATTILIO ZUCCARINI DISINFESTAZI	01721140679	7/PA	28/02/2017	5.640,65	02/03/2017	0012710/17	9614	03/08/2018	23,13	01/05/2017	459	0	459
NIEDDU FABIO	01386170688	03 PA	07/03/2017	5.200,00	08/03/2017	0014681/17	9087	27/07/2018	5.200,00	07/05/2017	446	0	446
COOP. LUCE SUL MARE SOC. COOP.	01231970409	1791 000207	28/02/2017	12.096,00	14/03/2017	0015952/17	10319	05/09/2018	1.814,40	13/05/2017	480	0	480
CLINITEST S.R.L.	00288050685	FATTPA 2 17	28/02/2017	4.560,87	13/03/2017	0015661/17	11430	25/09/2018	3.617,85	12/05/2017	501	0	501
BLEU SRL RADIOLOGIA	00288050685	FATTPA 2 17	28/02/2017	4.560,87	13/03/2017	0015661/17	11430	25/09/2018	3.617,85	12/05/2017	501	0	501
BLEU SRL RADIOLOGIA	01214661009	FATTPA 33 17	14/03/2017	433,12	15/03/2017	0016218/17	11409	24/09/2018	8,81	14/05/2017	498	0	498
BLEU SRL RADIOLOGIA	01214661009	FATTPA 33 17	14/03/2017	433,12	15/03/2017	0016218/17	11409	24/09/2018	20,10	14/05/2017	498	0	498
CONSORZIO GRUPPO ATO	01959880681	5/E	13/03/2017	86.712,91	16/03/2017	0016509/17	10619	11/09/2018	14.363,10	15/05/2017	484	0	484
CONSORZIO GRUPPO ATO	01959880681	5/E	13/03/2017	86.712,91	16/03/2017	0016509/17	10619	11/09/2018	129,97	15/05/2017	484	0	484
CONSORZIO GRUPPO ATO	01959880681	5/E	13/03/2017	86.712,91	16/03/2017	0016509/17	10619	11/09/2018	2.911,99	15/05/2017	484	0	484
CONSORZIO GRUPPO ATO	01959880681	5/E	13/03/2017	86.712,91	16/03/2017	0016509/17	10619	11/09/2018	204,97	15/05/2017	484	0	484
CONSORZIO GRUPPO ATO	01959880681	5/E	13/03/2017	86.712,91	16/03/2017	0016509/17	10619	11/09/2018	48,69	15/05/2017	484	0	484
CONSORZIO GRUPPO ATO	01959880681	5/E	13/03/2017	86.712,91	16/03/2017	0016509/17	10619	11/09/2018	1.467,94	15/05/2017	494	0	494
CONSORZIO GRUPPO ATO	01959880681	5/E	13/03/2017	86.712,91	16/03/2017	0016509/17	10619	11/09/2018	89,93	15/05/2017	494	0	494
CONSORZIO GRUPPO ATO	01959880681	5/E	13/03/2017	86.712,91	16/03/2017	0016509/17	10619	11/09/2018	23,97	15/05/2017	494	0	494
CONSORZIO GRUPPO ATO	01959880681	5/E	13/03/2017	86.712,91	16/03/2017	0016509/17	10619	11/09/2018	1.282,90	15/05/2017	497	0	497
CONSORZIO GRUPPO ATO	01959880681	5/E	13/03/2017	86.712,91	16/03/2017	0016509/17	10619	11/09/2018	414,79	15/05/2017	497	0	497
CONSORZIO GRUPPO ATO	01959880681	5/E	13/03/2017	86.712,91	16/03/2017	0016509/17	10619	11/09/2018	123,49	15/05/2017	497	0	497
CONSORZIO GRUPPO ATO	01959880681	5/E	13/03/2017	86.712,91	16/03/2017	0016509/17	10619	11/09/2018	51,74	15/05/2017	497	0	497
CONSORZIO GRUPPO ATO	01959880681	5/E	13/03/2017	86.712,91	16/03/2017	0016509/17	10619	11/09/2018	252,85	15/05/2017	497	0	497
CONSORZIO GRUPPO ATO	01959880681	5/E	13/03/2017	86.712,91	16/03/2017	0016509/17	10619	11/09/2018	8,04	15/05/2017	497	0	497
CONSORZIO GRUPPO ATO	01959880681	5/E	13/03/2017	86.712,91	16/03/2017	0016509/17	10619	11/09/2018	5,46	15/05/2017	497	0	497
CONSORZIO GRUPPO ATO	01959880681	5/E	13/03/2017	86.712,91	16/03/2017	0016509/17	10619	11/09/2018	9,64	15/05/2017	497	0	497
CONSORZIO GRUPPO ATO	01959880681	5/E	13/03/2017	86.712,91	16/03/2017	0016509/17	10619	11/09/2018	219,70	16/05/2017	434	0	434
CONSORZIO GRUPPO ATO	01959880681	5/E	13/03/2017	86.712,91	16/03/2017	0016509/17	10619	11/09/2018	457,80	19/05/2017	467	0	467
CONSORZIO GRUPPO ATO	01959880681	5/E	13/03/2017	86.712,91	16/03/2017	0016509/17	10619	11/09/2018	1.564,15	19/05/2017	467	0	467
CONSORZIO GRUPPO ATO	01959880681	5/E	13/03/2017	86.712,91	16/03/2017	0016509/17	10619	11/09/2018	81,804,30	22/05/2017	492	0	492
CONSORZIO GRUPPO ATO	01959880681	5/E	13/03/2017	86.712,91	16/03/2017	0016509/17	10619	11/09/2018	85,596,83	22/05/2017	492	0	492
CONSORZIO GRUPPO ATO	01959880681	5/E	13/03/2017	86.712,91	16/03/2017	0016509/17	10619	11/09/2018	457,80	02/06/2017	453	0	453
CONSORZIO GRUPPO ATO	01959880681	5/E	13/03/2017	86.712,91	16/03/2017	0016509/17	10619	11/09/2018	1.564,15	02/06/2017	453	0	453
CONSORZIO GRUPPO ATO	01959880681	5/E	13/03/2017	86.712,91	16/03/2017	0016509/17	10619	11/09/2018	234,00	12/06/2017	399	0	399
CONSORZIO GRUPPO ATO	01959880681	5/E	13/03/2017	86.712,91	16/03/2017	0016509/17	10619	11/09/2018	462,56	12/06/2017	402	0	402
CONSORZIO GRUPPO ATO	01959880681	5/E	13/03/2017	86.712,91	16/03/2017	0016509/17	10619	11/09/2018	1.818,88	12/06/2017	402	0	402
CONSORZIO GRUPPO ATO	01959880681	5/E	13/03/2017	86.712,91	16/03/2017	0016509/17	10619	11/09/2018	3.590,60	12/06/2017	470	0	470
CONSORZIO GRUPPO ATO	01959880681	5/E	13/03/2017	86.712,91	16/03/2017	0016509/17	10619	11/09/2018	50,06	12/06/2017	470	0	470
CONSORZIO GRUPPO ATO	01959880681	5/E	13/03/2017	86.712,91	16/03/2017	0016509/17	10619	11/09/2018	15,12	12/06/2017	470	0	470
CONSORZIO GRUPPO ATO	01959880681	5/E	13/03/2017	86.712,91	16/03/2017	0016509/17	10619	11/09/2018	1.564,65	12/06/2017	466	0	466
CONSORZIO GRUPPO ATO	01959880681	5/E	13/03/2017	86.712,91	16/03/2017	0016509/17	10619	11/09/2018	10,00	12/06/2017	466	0	466
CONSORZIO GRUPPO ATO	01959880681	5/E	13/03/2017	86.712,91	16/03/2017	0016509/17	10619	11/09/2018	9,90	12/06/2017	466	0	466
CONSORZIO GRUPPO ATO	01959880681	5/E	13/03/2017	86.712,91	16/03/2017	0016509/17	10619	11/09/2018	93,64	12/06/2017	466	0	466
CONSORZIO GRUPPO ATO	01959880681	5/E	13/03/2017	86.712,91	16/03/2017	0016509/17	10619	11/09/2018	1.076,99	12/06/2017	469	0	469
CONSORZIO GRUPPO ATO	01959880681	5/E	13/03/2017	86.712,91	16/03/2017	0016509/17	10619	11/09/2018	4,085,27	12/06/2017	469	0	469
CONSORZIO GRUPPO ATO	01959880681	5/E	13/03/2017	86.712,91	16/03/2017	0016509/17	10619	11/09/2018	123,49	12/06/2017	469	0	469
CONSORZIO GRUPPO ATO	01959880681	5/E	13/03/2017	86.712,91	16/03/2017	0016509/17	10619	11/09/2018	123,25	12/06/2017	469	0	469
CONSORZIO GRUPPO ATO	01959880681	5/E	13/03/2017	86.712,91	16/03/2017	0016509/17	10619	11/09/2018	123,25	12/06/2017	469	0	469
CONSORZIO GRUPPO ATO	01959880681	5/E	13/03/2017	86.712,91	16/03/2017	0016509/17	10619	11/09/2018	636,51	12/06/2017	469	0	469
CONSORZIO GRUPPO ATO	01959880681	5/E	13/03/2017	86.712,91	16/03/2017	0016509/17	10619	11/09/2018	19,38	12/06/2017	469	0	469
CONSORZIO GRUPPO ATO	01959880681	5/E	13/03/2017	86.712,91	16/03/2017	0016509/17	10619	11/09/2018	8,12	12/06/2017	469	0	469
CONSORZIO GRUPPO ATO	01959880681	5/E	13/03/2017	86.712,91	16/03/2017	0016509/17	10619	11/09/2018	12,63	12/06/2017	469	0	469
CONSORZIO GRUPPO ATO	01959880681	5/E	13/03/2017	86.712,91	16/03/2017	0016509/17	10619	11/09/2018	2.008,80	12/06/2017	450	0	450
CONSORZIO GRUPPO ATO	01959880681	5/E	13/03/2017	86.712,91	16/03/2017	0016509/17	10619	11/09/2018	855,95	17/06/2017	466	0	466
CONSORZIO GRUPPO ATO	01959880681	5/E	13/03/2017	86.712,91	16/03/2017	0016509/17	10619	11/09/2018	69,326,44	13/06/2017	470	0	470
CONSORZIO GRUPPO ATO	01959880681	5/E	13/03/2017	86.712,91	16/03/2017	0016509/17	10619	11/09/2018	34,731,57	13/06/2017	470	0	470
CONSORZIO GRUPPO ATO	01959880681	5/E	13/03/2017	86.712,91	16/03/2017	0016509/17	10619	11/09/2018	40,401,19	13/06/2017	470	0	470
CONSORZIO GRUPPO ATO	01959880681	5/E	13/03/2017	86.712,91	16/03/2017	0016509/17	10619	11/09/2018	53,840,06	19/06/2017	464	0	464
CONSORZIO GRUPPO ATO	01959880681	5/E	13/03/2017	86.712,91	16/03/2017	0016509/17	10619	11/09/2018	19,036,07	25/06/2017	443	0	443

Ragione Sociale Forn	Partita Iva Forn	Numero Doc	Data Doc	Importazione registrazione	Data Prot	Numero Prot	Numero mandando	Data trasmissione pagamento	Importo scadenza	Data Scadenza	ES Netto	ES Blocco	ES Totali
CONSORZIO GRUPPO ATQ	01959880681	6/E	20/04/2017	91.807,82	26/04/2017	002505517	10619	11/09/2018	149,95	25/06/2017	443	0	443
CONSORZIO GRUPPO ATQ	01959880681	6/E	20/04/2017	91.807,82	26/04/2017	002505517	10619	11/09/2018	85,38	25/06/2017	443	0	443
CONSORZIO GRUPPO ATQ	01959880681	6/E	20/04/2017	91.807,82	26/04/2017	002505517	10619	11/09/2018	3.686,24	25/06/2017	443	0	443
CONSORZIO GRUPPO ATQ	01959880681	6/E	20/04/2017	91.807,82	26/04/2017	002505517	10619	11/09/2018	381,91	25/06/2017	443	0	443
ABBOTT MEDICAL ITALIA SPA EX S	11264670156	2017/7500011770	14/04/2017	3.635,60	26/04/2017	002530617	10422	10/09/2018	220,00	25/06/2017	442	0	442
ATTILIO ZUCCARINI DISINFESTAZI	01721140679	17/PA	28/04/2017	10.959,83	02/05/2017	002600417	9614	03/08/2018	44,92	01/07/2017	398	0	398
DOTT ROLANDO COLLEVECCCHIO & C	01698520689	142	03/05/2017	1.537,36	05/05/2017	002722917	11150	21/09/2018	1.306,76	04/07/2017	444	0	444
CLINTEST S.R.L.	01698520689	143	03/05/2017	99,31	04/05/2017	002685417	11150	21/09/2018	84,41	03/07/2017	445	0	445
00288050685	FATTPA 4 17		30/04/2017	4.246,58	10/05/2017	002821417	11430	25/09/2018	3.556,77	09/07/2017	443	0	443
00288050685	FATTPA 4 17		30/04/2017	4.246,58	10/05/2017	002821417	11430	25/09/2018	35,07	09/07/2017	443	0	443
00288050685	FATTPA 4 17		30/04/2017	4.246,58	10/05/2017	002821417	11430	25/09/2018	28,38	09/07/2017	443	0	443
CONSORZIO GRUPPO ATQ	01959880681	7/E	10/05/2017	76.182,06	11/05/2017	002857817	10619	11/09/2018	10.567,37	10/07/2017	428	0	428
CONSORZIO GRUPPO ATQ	01959880681	7/E	10/05/2017	76.182,06	11/05/2017	002857817	10619	11/09/2018	125,29	10/07/2017	428	0	428
CONSORZIO GRUPPO ATQ	01959880681	7/E	10/05/2017	76.182,06	11/05/2017	002857817	10619	11/09/2018	2.028,74	10/07/2017	428	0	428
CONSORZIO GRUPPO ATQ	01959880681	7/E	10/05/2017	76.182,06	11/05/2017	002857817	10619	11/09/2018	61,82	10/07/2017	428	0	428
CONSORZIO GRUPPO ATQ	01959880681	7/E	10/05/2017	76.182,06	11/05/2017	002857817	10619	11/09/2018	203,23	10/07/2017	428	0	428
OPERA PIA ESSA G MANGINELLI MO	00973060445	39/11	31/03/2017	15.035,40	11/05/2017	002869517	8270	12/07/2018	2.255,31	10/07/2017	367	0	367
BANCA IFIS SPA	02992620274	000000316	10/05/2017	1.244,87	12/05/2017	002887317	10591	11/09/2018	1.244,87	11/07/2017	427	0	427
BANCA IFIS SPA	02992620274	000000317	10/05/2017	395,72	12/05/2017	002887417	10591	11/09/2018	395,72	11/07/2017	427	0	427
COOP LUCE SUL MARE SOC COOP	01231970409	1791 000440	30/04/2017	10.584,00	12/05/2017	00289317	10319	05/09/2018	1.468,80	11/07/2017	421	0	421
BLEU SRL RADIOLOGIA	01214661009	FATTPA 49 17	11/05/2017	27.460,26	12/05/2017	002888517	11409	24/09/2018	152,14	11/07/2017	440	0	440
BLEU SRL RADIOLOGIA	01214661009	FATTPA 49 17	11/05/2017	27.460,26	12/05/2017	002888517	11409	24/09/2018	1.431,38	11/07/2017	440	0	440
BLEU SRL RADIOLOGIA	01214661009	FATTPA 49 17	11/05/2017	27.460,26	12/05/2017	002888517	11409	24/09/2018	123,49	11/07/2017	440	0	440
BLEU SRL RADIOLOGIA	01214661009	FATTPA 49 17	11/05/2017	27.460,26	12/05/2017	002888517	11409	24/09/2018	41,78	11/07/2017	440	0	440
BLEU SRL RADIOLOGIA	01214661009	FATTPA 50 17	11/05/2017	3.218,84	12/05/2017	002868617	11409	24/09/2018	44,40	11/07/2017	440	0	440
BLEU SRL RADIOLOGIA	01214661009	FATTPA 50 17	11/05/2017	3.218,84	12/05/2017	002868617	11409	24/09/2018	122,52	11/07/2017	440	0	440
BLEU SRL RADIOLOGIA	01214661009	FATTPA 51 17	11/05/2017	77,67	12/05/2017	002888717	11409	24/09/2018	1,69	11/07/2017	440	0	440
BLEU SRL RADIOLOGIA	01214661009	FATTPA 52 17	11/05/2017	22,21	12/05/2017	002888817	11409	24/09/2018	0,48	11/07/2017	440	0	440
BLEU SRL RADIOLOGIA	01214661009	FATTPA 53 17	11/05/2017	425,56	12/05/2017	002888917	11409	24/09/2018	23,41	11/07/2017	440	0	440
BLEU SRL RADIOLOGIA	01214661009	FATTPA 53 17	11/05/2017	425,56	12/05/2017	002888917	11409	24/09/2018	3,77	11/07/2017	440	0	440
ABBOTT MEDICAL ITALIA SPA EX S	11264670156	2017/7500014281	11/05/2017	6.588,00	15/05/2017	002933017	10422	10/09/2018	180,00	14/07/2017	423	0	423
ISTITUTO ZOOPROFILATTICO SPERI	00060330677	033/748	05/05/2017	18,30	16/05/2017	002959217	11231	21/09/2018	15,00	15/07/2017	433	0	433
ISTITUTO ZOOPROFILATTICO SPERI	00060330677	033/749	05/05/2017	24,40	16/05/2017	002959317	11231	21/09/2018	20,00	15/07/2017	433	0	433
ISTITUTO ZOOPROFILATTICO SPERI	00060330677	033/750	05/05/2017	91,50	16/05/2017	002959417	11231	21/09/2018	75,00	15/07/2017	433	0	433
BIOH FILTRAZIONE SRL	00060330677	554-PA	28/04/2017	10.891,06	17/05/2017	002981817	10048	29/08/2018	8.927,10	16/07/2017	409	0	409
ASL 02 LANCIANO-VASTO-CHIETI	02307130696	FA/2017/546	18/05/2017	71,82	24/05/2017	003118717	8652	19/07/2018	71,82	23/07/2017	361	0	361
ATTILIO ZUCCARINI DISINFESTAZI	01721140679	60	31/05/2017	8.702,83	01/06/2017	003296917	9614	03/08/2018	35,67	31/07/2017	368	0	368
DOTT ROLANDO COLLEVECCCHIO & C	01698520689	180	05/06/2017	246,59	06/06/2017	003381117	11150	21/09/2018	143,32	05/08/2017	412	0	412
ISTITUTO ZOOPROFILATTICO SPERI	00060330677	033 917	05/06/2017	54,90	07/06/2017	003409817	11231	21/09/2018	45,00	06/08/2017	411	0	411
ISTITUTO ZOOPROFILATTICO SPERI	00060330677	033/962	06/06/2017	12,20	07/06/2017	003412217	11231	21/09/2018	10,00	06/08/2017	411	0	411
ISTITUTO ZOOPROFILATTICO SPERI	00060330677	033/984	08/06/2017	18,30	12/06/2017	003542117	11231	21/09/2018	15,00	11/08/2017	406	0	406
ISTITUTO ZOOPROFILATTICO SPERI	00060330677	033/986	08/06/2017	12,20	12/06/2017	003542217	11231	21/09/2018	10,00	11/08/2017	406	0	406
ISTITUTO ZOOPROFILATTICO SPERI	00060330677	033/988	08/06/2017	42,70	12/06/2017	003542317	11231	21/09/2018	35,00	11/08/2017	406	0	406
CLINTEST S.R.L.	00288050685	FATTPA 5 17	31/05/2017	5.136,23	09/06/2017	003495417	11430	25/09/2018	3.575,02	08/08/2017	413	0	413
CLINTEST S.R.L.	00288050685	FATTPA 5 17	31/05/2017	5.136,23	09/06/2017	003495417	11430	25/09/2018	38,86	08/08/2017	413	0	413
CLINTEST S.R.L.	00288050685	FATTPA 5 17	31/05/2017	5.136,23	09/06/2017	003495417	11430	25/09/2018	41,90	08/08/2017	413	0	413
DOTT ROLANDO COLLEVECCCHIO & C	01698520689	179	05/06/2017	2.658,01	07/06/2017	003405117	11150	21/09/2018	1.544,85	06/08/2017	411	0	411
CONSORZIO GRUPPO ATQ	01959880681	8/E	07/06/2017	91.815,11	13/06/2017	003577717	10619	11/09/2018	18.651,81	12/08/2017	395	0	395
CONSORZIO GRUPPO ATQ	01959880681	8 E	07/06/2017	91.815,11	13/06/2017	003577717	10619	11/09/2018	159,48	12/08/2017	395	0	395
CONSORZIO GRUPPO ATQ	01959880681	8 E	07/06/2017	91.815,11	13/06/2017	003577717	10619	11/09/2018	4.019,99	12/08/2017	395	0	395
CONSORZIO GRUPPO ATQ	01959880681	8/E	07/06/2017	91.815,11	13/06/2017	003577717	10619	11/09/2018	42,55	12/08/2017	395	0	395
CONSORZIO GRUPPO ATQ	01959880681	8/E	07/06/2017	91.815,11	13/06/2017	003577717	10619	11/09/2018	232,82	12/08/2017	395	0	395
COOP LUCE SUL MARE SOC COOP	01231970409	1791 000611	31/05/2017	5.208,00	14/06/2017	003603117	10319	05/09/2018	781,20	13/08/2017	388	0	388
BLEU SRL RADIOLOGIA	01214661009	FATTPA 59 17	10/06/2017	27.245,00	14/06/2017	003601717	11409	24/09/2018	560,85	13/08/2017	407	0	407
BLEU SRL RADIOLOGIA	01214661009	FATTPA 59 17	10/06/2017	27.245,00	14/06/2017	003601717	11409	24/09/2018	1.477,77	13/08/2017	407	0	407
BLEU SRL RADIOLOGIA	01214661009	FATTPA 59 17	10/06/2017	27.245,00	14/06/2017	003601717	11409	24/09/2018	246,98	13/08/2017	407	0	407
BLEU SRL RADIOLOGIA	01214661009	FATTPA 59 17	10/06/2017	27.245,00	14/06/2017	003601717	11409	24/09/2018	41,78	13/08/2017	407	0	407
BLEU SRL RADIOLOGIA	01214661009	FATTPA 60 17	10/06/2017	4.005,50	14/06/2017	003601817	11409	24/09/2018	59,63	13/08/2017	407	0	407

526

Regione Sociale Fora	Partita Iva Fora	Numero Doc	Data Doc	Importo registrazione	Data Prot	Numero Prot	Numero mandato	Data trasmissione generale	Importo scadenza	Data Scadenza	EE Netto	EE Blocco	EE Totale
BLEU SRL RADIOLOGIA	01214661009	FATTPA 60 17	10/06/2017	4.005,50	14/06/2017	0036018/17	11409	24/09/2018	344,70	13/08/2017	407	0	407
BLEU SRL RADIOLOGIA	01214661009	FATTPA 61 17	10/06/2017	234,48	14/06/2017	0036019/17	11409	24/09/2018	34,69	13/08/2017	407	0	407
BLEU SRL RADIOLOGIA	01214661009	FATTPA 63 17	10/06/2017	221,76	14/06/2017	0036020/17	11409	24/09/2018	28,43	13/08/2017	407	0	407
VIVISOL S.R.L.	02422300968	5017117102	31/05/2017	44,10	14/06/2017	0036119/17	8477	16/07/2018	42,40	13/08/2017	337	0	337
VIVISOL S.R.L.	02422300968	5017117108	31/05/2017	1.153,51	14/06/2017	0036124/17	8472	16/07/2018	945,50	13/08/2017	337	0	337
VIVISOL S.R.L.	02422300968	5017117104	31/05/2017	264,58	15/06/2017	0036408/17	8625	19/07/2018	254,40	14/08/2017	339	0	339
BLEU SRL RADIOLOGIA	01214661009	FATTPA 62 17	10/06/2017	74,88	15/06/2017	0036588/17	11409	24/09/2018	9,81	14/08/2017	406	0	406
COLOR SYSTEM DI BLASOLI LUCIA	01686620681	A12	31/05/2017	1.301,49	16/06/2017	0036799/17	8466	03/08/2018	61,38	15/08/2017	335	0	335
SAPIO LIFE SRL	02006400960	1619038	31/05/2017	10.891,06	16/06/2017	0036567/17	10422	10/09/2018	8.927,10	15/08/2017	379	0	379
BIOH FILTRAZIONE SRL	11264670156	738-PA	14/06/2017	4.392,00	19/06/2017	0037167/17	10422	10/09/2018	120,00	18/08/2017	388	0	388
ABBOTT MEDICAL ITALIA SPA EX S	00060330677	0331088	15/06/2017	332,89	19/06/2017	0037034/17	11231	21/09/2018	332,89	18/08/2017	399	0	399
ISTITUTO ZOOPROFILATTICO SPERI	00060330677	0331089	15/06/2017	88,61	19/06/2017	0037035/17	11231	21/09/2018	88,61	18/08/2017	399	0	399
ISTITUTO ZOOPROFILATTICO SPERI	00060330677	0331090	15/06/2017	315,13	19/06/2017	0037036/17	11231	21/09/2018	315,13	18/08/2017	399	0	399
ISTITUTO ZOOPROFILATTICO SPERI	00060330677	0331101	15/06/2017	209,77	19/06/2017	0037037/17	11231	21/09/2018	209,77	18/08/2017	399	0	399
ISTITUTO ZOOPROFILATTICO SPERI	00060330677	0331102	15/06/2017	54,38	19/06/2017	0037038/17	11231	21/09/2018	54,38	18/08/2017	399	0	399
ISTITUTO ZOOPROFILATTICO SPERI	00060330677	0331103	15/06/2017	200,39	19/06/2017	0037039/17	11231	21/09/2018	200,39	18/08/2017	399	0	399
ISTITUTO ZOOPROFILATTICO SPERI	00060330677	0331104	15/06/2017	460,07	19/06/2017	0037040/17	11231	21/09/2018	460,07	18/08/2017	399	0	399
ISTITUTO ZOOPROFILATTICO SPERI	00060330677	0331115	15/06/2017	377,80	19/06/2017	0037041/17	11231	21/09/2018	377,80	18/08/2017	399	0	399
ISTITUTO ZOOPROFILATTICO SPERI	00060330677	0331116	15/06/2017	1.714,60	19/06/2017	0037042/17	11231	21/09/2018	1.714,60	18/08/2017	399	0	399
ISTITUTO ZOOPROFILATTICO SPERI	00060330677	0331118	15/06/2017	5,55	19/06/2017	0037043/17	11231	21/09/2018	5,55	18/08/2017	399	0	399
ISTITUTO ZOOPROFILATTICO SPERI	00060330677	0331139	15/06/2017	1,11	19/06/2017	0037044/17	11231	21/09/2018	1,11	18/08/2017	399	0	399
ISTITUTO ZOOPROFILATTICO SPERI	00060330677	0331140	15/06/2017	3,33	19/06/2017	0037045/17	11231	21/09/2018	3,33	18/08/2017	399	0	399
ISTITUTO ZOOPROFILATTICO SPERI	00060330677	0331150	15/06/2017	8,91	19/06/2017	0037046/17	11231	21/09/2018	8,91	18/08/2017	399	0	399
ISTITUTO ZOOPROFILATTICO SPERI	00060330677	0331151	15/06/2017	1,78	19/06/2017	0037047/17	11231	21/09/2018	1,78	18/08/2017	399	0	399
ISTITUTO ZOOPROFILATTICO SPERI	00060330677	0331152	15/06/2017	5,34	19/06/2017	0037048/17	11231	21/09/2018	5,34	18/08/2017	399	0	399
ISTITUTO ZOOPROFILATTICO SPERI	00060330677	0331152	15/06/2017	5,34	19/06/2017	0037048/17	11231	21/09/2018	5,34	18/08/2017	399	0	399
ISTITUTO ZOOPROFILATTICO SPERI	00060330677	0331152	15/06/2017	5,34	19/06/2017	0037048/17	11231	21/09/2018	5,34	18/08/2017	399	0	399
ISTITUTO ZOOPROFILATTICO SPERI	00060330677	0331152	15/06/2017	5,34	19/06/2017	0037048/17	11231	21/09/2018	5,34	18/08/2017	399	0	399
ISTITUTO ZOOPROFILATTICO SPERI	00060330677	0331152	15/06/2017	5,34	19/06/2017	0037048/17	11231	21/09/2018	5,34	18/08/2017	399	0	399
ISTITUTO ZOOPROFILATTICO SPERI	00060330677	0331152	15/06/2017	5,34	19/06/2017	0037048/17	11231	21/09/2018	5,34	18/08/2017	399	0	399
ISTITUTO ZOOPROFILATTICO SPERI	00060330677	0331152	15/06/2017	5,34	19/06/2017	0037048/17	11231	21/09/2018	5,34	18/08/2017	399	0	399
ISTITUTO ZOOPROFILATTICO SPERI	00060330677	0331152	15/06/2017	5,34	19/06/2017	0037048/17	11231	21/09/2018	5,34	18/08/2017	399	0	399
ISTITUTO ZOOPROFILATTICO SPERI	00060330677	0331152	15/06/2017	5,34	19/06/2017	0037048/17	11231	21/09/2018	5,34	18/08/2017	399	0	399
ISTITUTO ZOOPROFILATTICO SPERI	00060330677	0331152	15/06/2017	5,34	19/06/2017	0037048/17	11231	21/09/2018	5,34	18/08/2017	399	0	399
ISTITUTO ZOOPROFILATTICO SPERI	00060330677	0331152	15/06/2017	5,34	19/06/2017	0037048/17	11231	21/09/2018	5,34	18/08/2017	399	0	399
ISTITUTO ZOOPROFILATTICO SPERI	00060330677	0331152	15/06/2017	5,34	19/06/2017	0037048/17	11231	21/09/2018	5,34	18/08/2017	399	0	399
ISTITUTO ZOOPROFILATTICO SPERI	00060330677	0331152	15/06/2017	5,34	19/06/2017	0037048/17	11231	21/09/2018	5,34	18/08/2017	399	0	399
ISTITUTO ZOOPROFILATTICO SPERI	00060330677	0331152	15/06/2017	5,34	19/06/2017	0037048/17	11231	21/09/2018	5,34	18/08/2017	399	0	399
ISTITUTO ZOOPROFILATTICO SPERI	00060330677	0331152	15/06/2017	5,34	19/06/2017	0037048/17	11231	21/09/2018	5,34	18/08/2017	399	0	399
ISTITUTO ZOOPROFILATTICO SPERI	00060330677	0331152	15/06/2017	5,34	19/06/2017	0037048/17	11231	21/09/2018	5,34	18/08/2017	399	0	399
ISTITUTO ZOOPROFILATTICO SPERI	00060330677	0331152	15/06/2017	5,34	19/06/2017	0037048/17	11231	21/09/2018	5,34	18/08/2017	399	0	399
ISTITUTO ZOOPROFILATTICO SPERI	00060330677	0331152	15/06/2017	5,34	19/06/2017	0037048/17	11231	21/09/2018	5,34	18/08/2017	399	0	399
ISTITUTO ZOOPROFILATTICO SPERI	00060330677	0331152	15/06/2017	5,34	19/06/2017	0037048/17	11231	21/09/2018	5,34	18/08/2017	399	0	399
ISTITUTO ZOOPROFILATTICO SPERI	00060330677	0331152	15/06/2017	5,34	19/06/2017	0037048/17	11231	21/09/2018	5,34	18/08/2017	399	0	399
ISTITUTO ZOOPROFILATTICO SPERI	00060330677	0331152	15/06/2017	5,34	19/06/2017	0037048/17	11231	21/09/2018	5,34	18/08/2017	399	0	399
ISTITUTO ZOOPROFILATTICO SPERI	00060330677	0331152	15/06/2017	5,34	19/06/2017	0037048/17	11231	21/09/2018	5,34	18/08/2017	399	0	399
ISTITUTO ZOOPROFILATTICO SPERI	00060330677	0331152	15/06/2017	5,34	19/06/2017	0037048/17	11231	21/09/2018	5,34	18/08/2017	399	0	399
ISTITUTO ZOOPROFILATTICO SPERI	00060330677	0331152	15/06/2017	5,34	19/06/2017	0037048/17	11231	21/09/2018	5,34	18/08/2017	399	0	399
ISTITUTO ZOOPROFILATTICO SPERI	00060330677	0331152	15/06/2017	5,34	19/06/2017	0037048/17	11231	21/09/2018	5,34	18/08/2017	399	0	399
ISTITUTO ZOOPROFILATTICO SPERI	00060330677	0331152	15/06/2017	5,34	19/06/2017	0037048/17	11231	21/09/2018	5,34	18/08/2017	399	0	399
ISTITUTO ZOOPROFILATTICO SPERI	00060330677	0331152	15/06/2017	5,34	19/06/2017	0037048/17	11231	21/09/2018	5,34	18/08/2017	399	0	399
ISTITUTO ZOOPROFILATTICO SPERI	00060330677	0331152	15/06/2017	5,34	19/06/2017	0037048/17	11231	21/09/2018	5,34	18/08/2017	399	0	399
ISTITUTO ZOOPROFILATTICO SPERI	00060330677	0331152	15/06/2017	5,34	19/06/2017	0037048/17	11231	21/09/2018	5,34	18/08/2017	399	0	399
ISTITUTO ZOOPROFILATTICO SPERI	00060330677	0331152	15/06/2017	5,34	19/06/2017	0037048/17	11231	21/09/2018	5,34	18/08/2017	399	0	399
ISTITUTO ZOOPROFILATTICO SPERI	00060330677	0331152	15/06/2017	5,34	19/06/2017	0037048/17	11231	21/09/2018	5,34	18/08/2017	399	0	399
ISTITUTO ZOOPROFILATTICO SPERI	00060330677	0331152	15/06/2017	5,34	19/06/2017	0037048/17	11231	21/09/2018	5,34	18/08/2017	399	0	399
ISTITUTO ZOOPROFILATTICO SPERI	00060330677	0331152	15/06/2017	5,34	19/06/2017	0037048/17	11231	21/09/2018	5,34	18/08/2017	399	0	399
ISTITUTO ZOOPROFILATTICO SPERI	00060330677	0331152	15/06/2017	5,34	19/06/2017	0037048/17	11231	21/09/2018	5,34	18/08/2017	399	0	399
ISTITUTO ZOOPROFILATTICO SPERI	00060330677	0331152	15/06/2017	5,34	19/06/2017	0037048/17	11231	21/09/2018	5,34	18/08/2017	399	0	399
ISTITUTO ZOOPROFILATTICO SPERI	00060330677	0331152	15/06/2017	5,34	19/06/2017	0037048/17	11231	21/09/2018	5,34	18/08/2017	399	0	399
ISTITUTO ZOOPROFILATTICO SPERI	00060330677	0331152	15/06/2017	5,34	19/06/2017	0037048/17	11231	21/09/2018	5,34	18/08/2017	399	0	399
ISTITUTO ZOOPROFILATTICO SPERI	00060330677	0331152	15/06/2017	5,34	19/06/2017	0037048/17	11231	21/09/2018	5,34	18/08/2017	399	0	399
ISTITUTO ZOOPROFILATTICO SPERI	00060330677	0331152	15/06/2017	5,34	19/06/2017	0037048/17	11231	21/09/2018	5,34	18/08/2017	399	0	399
ISTITUTO ZOOPROFILATTICO SPERI	00060330677	0331152	15/06/2017	5,34	19/06/2017	0037048/17	11231	21/09/2018	5,34	18/08/2017	399		

Ragione Sociale Forn	Partita Iva Forn	Numero Doc	Data Doc	Importo registrazione	Data Prot	Numero Prot	Numero mandatio	Data trasmissione pagamento	Importo scadenza	Data Scadenza	ES Netto	ES Blocco	ES Totale
BLEU SRL RADIOLOGIA	01214661009	FATTA 73 17	12/07/2017	26.336,38	14/07/2017	004322017	11409	24/09/2018	634,22	12/09/2017	377	0	377
BLEU SRL RADIOLOGIA	01214661009	FATTA 73 17	12/07/2017	26.336,38	14/07/2017	004322017	11409	24/09/2018	41,78	12/09/2017	377	0	377
BLEU SRL RADIOLOGIA	01214661009	FATTA 74 17	12/07/2017	3.045,16	14/07/2017	004322117	11409	24/09/2018	63,34	12/09/2017	377	0	377
ROCHE DIAGNOSTICS S.P.A.	10181220152	9577319512	19/07/2017	605,97	21/07/2017	004506817	11409	24/09/2018	23,14	12/09/2017	377	0	377
DENTEX ITALIA S.A.S. DI M. PIE	01536500562	24	20/07/2017	432,62	24/07/2017	004537217	8473	16/07/2018	166,85	19/09/2017	315	0	315
DENTEX ITALIA S.A.S. DI M. PIE	01536500562	24	20/07/2017	432,62	24/07/2017	004537217	8473	16/07/2018	90,61	22/09/2017	297	0	297
DENTEX ITALIA S.A.S. DI M. PIE	01536500562	24	20/07/2017	432,62	24/07/2017	004537217	8473	16/07/2018	11,16	22/09/2017	297	0	297
DENTEX ITALIA S.A.S. DI M. PIE	01536500562	25	20/07/2017	611,11	24/07/2017	004537317	8473	16/07/2018	138,98	22/09/2017	297	0	297
DENTEX ITALIA S.A.S. DI M. PIE	01536500562	25	20/07/2017	611,11	24/07/2017	004537317	8473	16/07/2018	163,78	22/09/2017	297	0	297
ATTILIO ZUCCARINI DISINFESTAZI	01721140679	36 PA	27/07/2017	10.057,03	28/07/2017	004670517	9614	03/08/2018	215,09	22/09/2017	297	0	297
BIOH FILTRAZIONE SRL	00997880687	923-PA	26/07/2017	10.891,06	31/07/2017	004702517	10048	29/08/2018	41,22	26/09/2017	311	0	311
RADIOLOGIA MEDICA REGINA MARGH	00997880687	FATTA 23 17	01/08/2017	7.779,86	03/08/2017	004810717	8735	20/07/2018	8.927,10	29/09/2017	334	0	334
RADIOLOGIA MEDICA REGINA MARGH	00997880687	FATTA 24 17	01/08/2017	324,01	03/08/2017	004810817	8735	20/07/2018	1.754,64	02/10/2017	291	0	291
RADIOLOGIA MEDICA REGINA MARGH	00997880687	FATTA 25 17	01/08/2017	15,49	03/08/2017	004810917	8735	20/07/2018	81,54	02/10/2017	291	0	291
ISTITUTO ZOOPROFILATTICO SPERI	00060330677	033 1493	02/08/2017	15,49	03/08/2017	004811017	8735	20/07/2018	2,41	02/10/2017	291	0	291
ISTITUTO ZOOPROFILATTICO SPERI	00060330677	033 1494	02/08/2017	48,80	03/08/2017	004807817	11231	21/09/2018	40,00	02/10/2017	354	0	354
ISTITUTO ZOOPROFILATTICO SPERI	00060330677	033 1495	02/08/2017	62,70	03/08/2017	004807917	11231	21/09/2018	50,00	02/10/2017	354	0	354
CONSORZIO GRUPPO ATQ	01959880681	10 E	01/08/2017	79.319,73	04/08/2017	004833617	10619	11/09/2018	35,00	02/10/2017	354	0	354
CONSORZIO GRUPPO ATQ	01959880681	10 E	01/08/2017	79.319,73	04/08/2017	004833617	10619	11/09/2018	10.884,03	03/10/2017	343	0	343
CONSORZIO GRUPPO ATQ	01959880681	10 E	01/08/2017	79.319,73	04/08/2017	004833617	10619	11/09/2018	182,82	03/10/2017	343	0	343
CONSORZIO GRUPPO ATQ	01959880681	10 E	01/08/2017	79.319,73	04/08/2017	004833617	10619	11/09/2018	28,08	03/10/2017	343	0	343
CONSORZIO GRUPPO ATQ	01959880681	10 E	01/08/2017	79.319,73	04/08/2017	004833617	10619	11/09/2018	2.411,35	03/10/2017	343	0	343
CONSORZIO GRUPPO ATQ	01959880681	239	01/08/2017	84,72	08/08/2017	004910017	11150	21/09/2018	152,53	03/10/2017	343	0	343
DOIT ROLANDO COLLEVECCIO & C	01698520689	240	01/08/2017	2,17	08/08/2017	004910117	11150	21/09/2018	52,39	07/10/2017	349	0	349
DOIT ROLANDO COLLEVECCIO & C	01698520689	238	01/08/2017	2.643,12	08/08/2017	004909917	11150	21/09/2018	1,34	07/10/2017	349	0	349
DUSSMAN SERVICE S.R.L.	00124140211	31712392	31/07/2017	683,53	08/08/2017	004910517	8684	19/07/2018	1.634,44	07/10/2017	349	0	349
PROV RELIG. SS. APOSTOLI PIET	01105681009	0050700002117	31/07/2017	7.303,87	10/08/2017	004979617	8273	12/07/2018	621,39	07/10/2017	285	0	285
PROV RELIG. SS. APOSTOLI PIET	01105681009	0050800002117	31/07/2017	3.991,44	10/08/2017	004979717	8273	12/07/2018	1.288,20	09/10/2017	276	0	276
PROV RELIG. SS. APOSTOLI PIET	01105681009	0050800002117	31/07/2017	3.991,44	10/08/2017	004979717	8273	12/07/2018	598,10	09/10/2017	276	0	276
PROV RELIG. SS. APOSTOLI PIET	01105681009	0050900002117	31/07/2017	20,66	10/08/2017	004979817	8273	12/07/2018	66,09	09/10/2017	276	0	276
PROV RELIG. SS. APOSTOLI PIET	01105681009	0050900002117	31/07/2017	20,66	10/08/2017	004979817	8273	12/07/2018	6,10	09/10/2017	276	0	276
SAPIO LIFE SRL	02006400960	1627475	31/07/2017	1.336,67	09/08/2017	004953317	8466	16/07/2018	0,68	09/10/2017	276	0	276
VIVISOL S.R.L.	02422300968	5017125566	31/07/2017	176,38	10/08/2017	004981417	8625	19/07/2018	421,60	08/10/2017	281	0	281
VIVISOL S.R.L.	02422300968	5017125565	31/07/2017	44,10	10/08/2017	004981317	8477	16/07/2018	169,60	09/10/2017	283	0	283
VIVISOL S.R.L.	02422300968	5017125570	31/07/2017	1.153,51	10/08/2017	004981817	8472	16/07/2018	42,40	09/10/2017	280	0	280
COOP. LUCE SUI MARE SOC. COOP.	02422300968	5017126592	31/07/2017	5.208,00	09/08/2017	004982117	10319	05/09/2018	945,50	09/10/2017	280	0	280
CLINITEST S.R.L.	00288050685	FATTA 8 17	31/07/2017	4.332,12	10/08/2017	004965417	11430	25/09/2018	1.189,30	09/10/2017	283	0	283
CLINITEST S.R.L.	00060330677	033 1595	04/08/2017	35,63	10/08/2017	004972417	11430	25/09/2018	58,32	09/10/2017	351	0	351
ISTITUTO ZOOPROFILATTICO SPERI	00060330677	033 1572	04/08/2017	360,65	10/08/2017	004972317	11231	21/09/2018	35,63	09/10/2017	347	0	347
ISTITUTO ZOOPROFILATTICO SPERI	00060330677	033 1546	04/08/2017	227,20	10/08/2017	004971717	11231	21/09/2018	360,65	09/10/2017	347	0	347
ISTITUTO ZOOPROFILATTICO SPERI	00060330677	033 1597	04/08/2017	12,47	10/08/2017	004972617	11231	21/09/2018	227,20	09/10/2017	347	0	347
ISTITUTO ZOOPROFILATTICO SPERI	00060330677	033 1571	04/08/2017	173,00	10/08/2017	004972217	11231	21/09/2018	173,00	09/10/2017	347	0	347
ISTITUTO ZOOPROFILATTICO SPERI	00060330677	033 1544	04/08/2017	177,00	10/08/2017	004971517	11231	21/09/2018	177,00	09/10/2017	347	0	347
ISTITUTO ZOOPROFILATTICO SPERI	00060330677	033 1596	04/08/2017	1,78	10/08/2017	004972517	11231	21/09/2018	1,78	09/10/2017	347	0	347
ISTITUTO ZOOPROFILATTICO SPERI	00060330677	033 1545	04/08/2017	109,37	10/08/2017	004971617	11231	21/09/2018	109,37	09/10/2017	347	0	347
ISTITUTO ZOOPROFILATTICO SPERI	00060330677	033 1559	04/08/2017	1.271,63	10/08/2017	004972017	11231	21/09/2018	1.271,63	09/10/2017	347	0	347
ISTITUTO ZOOPROFILATTICO SPERI	00060330677	033 1558	04/08/2017	2.772,04	10/08/2017	004971917	11231	21/09/2018	1.271,63	09/10/2017	347	0	347
ISTITUTO ZOOPROFILATTICO SPERI	00060330677	033 1608	04/08/2017	3,56	10/08/2017	004972717	11231	21/09/2018	2.772,04	09/10/2017	347	0	347
ISTITUTO ZOOPROFILATTICO SPERI	00060330677	033 1557	04/08/2017	2.173,60	10/08/2017	004971817	11231	21/09/2018	3,56	09/10/2017	347	0	347
ISTITUTO ZOOPROFILATTICO SPERI	00060330677	033 1570	04/08/2017	280,71	10/08/2017	004972117	11231	21/09/2018	2.173,60	09/10/2017	347	0	347
ISTITUTO ZOOPROFILATTICO SPERI	00060330677	033 1618	04/08/2017	7,77	10/08/2017	004972817	11231	21/09/2018	280,71	09/10/2017	347	0	347
ISTITUTO ZOOPROFILATTICO SPERI	00060330677	033 1570	04/08/2017	1.398,68	09/08/2017	004933317	8624	19/07/2018	7,77	09/10/2017	347	0	347
ARJOHUNTEIGH S.P.A.	04749361004	91703618	03/08/2017	1.398,68	09/08/2017	004933317	8624	19/07/2018	1.140,73	08/10/2017	284	0	284
ARJOHUNTEIGH S.P.A.	04749361004	91703617	03/08/2017	16.524,14	09/08/2017	004933617	8624	19/07/2018	13.271,74	08/10/2017	284	0	284

257

Regione Sociale Forn	Partita Iva Forn	Numero Doc	Data Doc	Importo registrazione	Data Prot	Numero Prot	Numero mandatio	Data trasmissione pagamento	Importo scadenza	Data Scadenza	EE Netti	EE Blocco	EE Totali
OPERA PIA ESSA G MANCINELLI MO	00973060415	911/1	30.06.2017	15.202.46	11.08.2017	0049989/17	8270	12/07/2018	2.280,37	10/10/2017	274	0	274
FISIOTER S.A.S	00944790682	39P	31.07.2017	29.459.31	11.08.2017	0049955/17	8265	11/07/2018	4.626,87	10/10/2017	274	0	274
FISIOTER S.A.S	00944790682	39P	31.07.2017	29.459.31	11.08.2017	0049955/17	8265	11/07/2018	164,67	10/10/2017	274	0	274
FISIOTER S.A.S	00944790682	39P	31.07.2017	29.459.31	11.08.2017	0049955/17	8265	11/07/2018	325,81	10/10/2017	274	0	274
02.422.300968	5017126580		31.07.2017	8.509.91	11.08.2017	0050033/17	8626	19.07.2018	8.175,17	10/10/2017	282	0	282
02.422.300968	5017126579		31.07.2017	7.930.48	11.08.2017	0050042/17	8626	19.07.2018	7.625,46	10/10/2017	282	0	282
02.422.300968	5017126591		31.07.2017	1.024.61	11.08.2017	0050042/17	8691	19.07.2018	985,20	10/10/2017	282	0	282
02.422.300968	5017126577		31.07.2017	7.045.15	11.08.2017	0050030/17	8626	19.07.2018	6.774,18	10/10/2017	282	0	282
02.422.300968	5017126595		31.07.2017	470.81	11.08.2017	0050045/17	8693	19.07.2018	452,70	10/10/2017	282	0	282
02.422.300968	5017126596		31.07.2017	476.04	11.08.2017	0050046/17	8693	19.07.2018	452,73	10/10/2017	282	0	282
02.422.300968	5017126578		31.07.2017	7.461.01	11.08.2017	0050031/17	8626	19.07.2018	7.160,30	10/10/2017	274	0	274
BLEU SRL RADIOLOGIA	FATTPA 80 17		11.08.2017	25.533,41	16.08.2017	0050160/17	8443	16.07.2018	2.390,94	15/10/2017	274	0	274
BLEU SRL RADIOLOGIA	FATTPA 80 17		11.08.2017	25.533,41	16.08.2017	0050160/17	8443	16.07.2018	2.817,86	15/10/2017	274	0	274
BLEU SRL RADIOLOGIA	FATTPA 81 17		11.08.2017	4.235,89	16.08.2017	0050157/17	8443	16.07.2018	485,02	15/10/2017	274	0	274
BLEU SRL RADIOLOGIA	FATTPA 81 17		11.08.2017	4.235,89	16.08.2017	0050157/17	8443	16.07.2018	395,24	15/10/2017	274	0	274
BLEU SRL RADIOLOGIA	FATTPA 82 17		11.08.2017	17,82	16.08.2017	0050159/17	8443	16.07.2018	3,28	15/10/2017	274	0	274
BLEU SRL RADIOLOGIA	FATTPA 83 17		11.08.2017	428,84	16.08.2017	0050156/17	8443	16.07.2018	57,13	15/10/2017	274	0	274
BLEU SRL RADIOLOGIA	FATTPA 83 17		11.08.2017	428,84	16.08.2017	0050156/17	8443	16.07.2018	33,76	15/10/2017	274	0	274
BLEU SRL RADIOLOGIA	FATTPA 84 17		11.08.2017	35,38	16.08.2017	0050158/17	8443	16.07.2018	6,52	15/10/2017	274	0	274
ROCHE DIAGNOSTICS S.P.A.	9577322850		30.08.2017	122,00	01.09.2017	0052579/17	8818	24/07/2018	100,00	31/10/2017	266	0	266
ROCHE DIAGNOSTICS S.P.A.	9577322849		30.08.2017	122,00	01.09.2017	0052581/17	8818	24/07/2018	100,00	31/10/2017	266	0	266
ROCHE DIAGNOSTICS S.P.A.	9577322848		30.08.2017	122,00	01.09.2017	0052580/17	8818	24/07/2018	100,00	31/10/2017	266	0	266
ATTILIO ZUCCARINI DISINFESTAZI	01721140679	39/PA	04.09.2017	11.118,43	01.09.2017	0052454/17	9614	03.08.2018	45,57	31/10/2017	276	0	276
ORLANDI ADRIANA	01212420689	14A	04.09.2017	458,79	05.09.2017	0053152/17	9435	03.08.2018	68,82	04/11/2017	272	0	272
ORLANDI ADRIANA	01212420689	15A	04.09.2017	204,96	05.09.2017	0053153/17	9435	03.08.2018	30,74	04/11/2017	272	0	272
MINIUCCI RENATO & C. S.A.S.	01887300687	28A	04.09.2017	1.075,06	06.09.2017	0053459/17	9439	03.08.2018	161,26	05/11/2017	271	0	271
DOTT.ROLANDO COLLEVECCHIO & C.	01698520689	257	04.09.2017	802,73	07.09.2017	0053671/17	11150	21.09.2018	682,32	06/11/2017	319	0	319
DOTT.ROLANDO COLLEVECCHIO & C.	01698520689	259	04.09.2017	111,41	07.09.2017	0053673/17	11150	21.09.2018	93,00	06/11/2017	319	0	319
DOTT.ROLANDO COLLEVECCHIO & C.	01698520689	258	04.09.2017	92,75	07.09.2017	0053672/17	11150	21.09.2018	78,84	06/11/2017	319	0	319
COOP. LUCE SUL MARE SOC. COOP.	01231970409	1791 001059	04.09.2017	5.208,00	08.09.2017	0054021/17	10319	05.09.2018	781,20	07/11/2017	302	0	302
RADIOLOGIA MEDICA REGINA MARGH	00997880687	FATTPA 29 17	01.09.2017	6,53	08.09.2017	0054099/17	8735	30.07.2018	6,53	07/11/2017	255	0	255
RADIOLOGIA MEDICA REGINA MARGH	01887300687	29A	06.09.2017	1.073,35	08.09.2017	0054065/17	9439	03.08.2018	161,00	07/11/2017	269	0	269
RADIOLOGIA MEDICA REGINA MARGH	01887300687	30A	06.09.2017	20,66	08.09.2017	0054614/17	8466	16.07.2018	3,10	07/11/2017	269	0	269
SAPIO LIFE SRL	02006400960	1632014	31.08.2017	1.336,67	11.09.2017	0054614/17	8466	16.07.2018	136,01	10/11/2017	248	0	248
DUSSMANN SERVICE S.R.L.	00124140211	31714268	31.08.2017	1.609,70	11.09.2017	0054348/17	8684	19.07.2018	1.463,36	10/11/2017	251	0	251
RADIOLOGIA MEDICA REGINA MARGH	00997880687	FATTPA 27 17	01.09.2017	5.980,57	11.09.2017	0054516/17	8735	20.07.2018	1.078,44	10/11/2017	252	0	252
RADIOLOGIA MEDICA REGINA MARGH	00997880687	FATTPA 28 17	01.09.2017	195,12	11.09.2017	0054517/17	8735	20.07.2018	50,04	10/11/2017	252	0	252
BLEU SRL RADIOLOGIA	01214661009	FATTPA 85 17	06.09.2017	26.131,96	11.09.2017	0054298/17	8443	16.07.2018	1.977,90	10/11/2017	248	0	248
BLEU SRL RADIOLOGIA	01214661009	FATTPA 86 17	06.09.2017	2.837,68	11.09.2017	0054299/17	8443	16.07.2018	2.596,96	10/11/2017	248	0	248
BLEU SRL RADIOLOGIA	01214661009	FATTPA 86 17	06.09.2017	2.837,68	11.09.2017	0054299/17	8443	16.07.2018	275,92	10/11/2017	248	0	248
BLEU SRL RADIOLOGIA	01214661009	FATTPA 87 17	06.09.2017	328,47	11.09.2017	0054300/17	8443	16.07.2018	47,70	10/11/2017	248	0	248
BLEU SRL RADIOLOGIA	01214661009	FATTPA 87 17	06.09.2017	328,47	11.09.2017	0054300/17	8443	16.07.2018	202,22	10/11/2017	248	0	248
BLEU SRL RADIOLOGIA	01214661009	FATTPA 88 17	06.09.2017	17,82	11.09.2017	0054301/17	8443	16.07.2018	8,67	10/11/2017	248	0	248
BLEU SRL RADIOLOGIA	01214661009	FATTPA 88 17	06.09.2017	17,82	11.09.2017	0054301/17	8443	16.07.2018	2,77	10/11/2017	248	0	248
BLEU SRL RADIOLOGIA	01214661009	FATTPA 89 17	06.09.2017	223,30	11.09.2017	0054302/17	8443	16.07.2018	34,73	10/11/2017	248	0	248
BLEU SRL RADIOLOGIA	01214661009	FATTPA 89 17	06.09.2017	34.913,84	11.09.2017	0054427/17	8265	11/07/2018	7.082,18	10/11/2017	243	0	243
BLEU SRL RADIOLOGIA	01214661009	FATTPA 89 17	06.09.2017	34.913,84	11.09.2017	0054427/17	8265	11/07/2018	209,83	10/11/2017	243	0	243
FISIOTER S.A.S.	00944790682	46P	31.08.2017	34.913,84	11.09.2017	0054427/17	8265	11/07/2018	1.153,48	10/11/2017	243	0	243
FISIOTER S.A.S.	00944790682	46P	31.08.2017	34.913,84	11.09.2017	0054427/17	8265	11/07/2018	1.153,48	10/11/2017	243	0	243
FISIOTER S.A.S.	00944790682	46P	31.08.2017	34.913,84	11.09.2017	0054427/17	8265	11/07/2018	3.118,68	11/11/2017	318	0	318
FISIOTER S.A.S.	00944790682	46P	31.08.2017	3.694,39	12.09.2017	0054800/17	11430	25.09.2018	16,67	11/11/2017	318	0	318
CLINITEST S.R.L.	00288050685	FATTPA 9 17	31.08.2017	3.694,39	12.09.2017	0054800/17	11430	25.09.2018	4,89	11/11/2017	318	0	318
CLINITEST S.R.L.	00288050685	FATTPA 9 17	31.08.2017	3.694,39	12.09.2017	0054800/17	11430	25.09.2018	42,40	12/11/2017	246	0	246
CLINITEST S.R.L.	00288050685	FATTPA 9 17	31.08.2017	3.694,39	12.09.2017	0054800/17	11430	25.09.2018	42,40	12/11/2017	246	0	246
VIVISOL S.R.L.	02422300968	5017131150	31.08.2017	264,58	13.09.2017	0055208/17	8625	19.07.2018	254,40	12/11/2017	249	0	249
VIVISOL S.R.L.	02422300968	5017131151	31.08.2017	264,58	13.09.2017	0055208/17	8625	19.07.2018	945,50	12/11/2017	246	0	246
VIVISOL S.R.L.	02422300968	5017131155	31.08.2017	1.153,51	13.09.2017	0055048/17	10619	11.09.2018	8,493,68	12/11/2017	303	0	303
VIVISOL S.R.L.	02422300968	5017131155	31.08.2017	1.153,51	13.09.2017	0055048/17	10619	11.09.2018	8,493,68	12/11/2017	303	0	303
CONSORZIO GRUPPO ATQ	01959880681	11 E	05.09.2017	58.644,12	13.09.2017	0055048/17	10619	11.09.2018	135,16	12/11/2017	303	0	303
CONSORZIO GRUPPO ATQ	01959880681	11 E	05.09.2017	58.644,12	13.09.2017	0055048/17	10619	11.09.2018	1.537,01	12/11/2017	303	0	303
CONSORZIO GRUPPO ATQ	01959880681	11 E	05.09.2017	58.644,12	13.09.2017	0055048/17	10619	11.09.2018	31,74	12/11/2017	303	0	303

Ragione Sociale Forn	Partita Iva Forn	Numero Doc	Data Doc	Importo registrazione	Data Prot	Numero Prot	Numero mandato	Data trasmissione pagamento	Importo scadenza	Data Scadenza	ES Netto	ES Blocco	ES Totale
CONSORZIO GRUPPO ATQ	0195980681	11 E	05/09/2017	56.644,12	13/09/2017	0055048/17	10619	11/09/2018	127,43	12/11/2017	303	0	303
LEGA DEL FILO D'ORO	01185590427	FV17-01550	31/08/2017	1.171,76	15/09/2017	0055689/17	8810	24/07/2018	175,76	14/11/2017	252	0	252
BIOH FILTRAZIONE SRL	1180-PA		31/08/2017	10.891,06	19/09/2017	0056201/17	10048	29/08/2018	8.927,10	18/11/2017	284	0	284
ASL T AVEZZANO-SULMONA-L'AQUILA	01792410662	A-2017/651	21/09/2017	97,67	26/09/2017	0057523/17	10996	19/09/2018	97,67	25/11/2017	298	0	298
ORLANDI ADRIANA	01212420689	16A	25/09/2017	424,40	27/09/2017	0057804/17	9435	03/08/2018	63,66	26/11/2017	250	0	250
ORLANDI ADRIANA	01212420689	17A	25/09/2017	20,66	27/09/2017	0057805/17	9435	03/08/2018	3,10	26/11/2017	250	0	250
PROV. RELIG. SS. APOSTOLI PIET	01105681009	00612/000021/17	31/08/2017	7.855,74	02/10/2017	0058763/17	8273	12/07/2018	1.573,16	01/12/2017	223	0	223
PROV. RELIG. SS. APOSTOLI PIET	01105681009	00613/000021/17	31/08/2017	183,86	02/10/2017	0058764/17	8273	12/07/2018	33,28	01/12/2017	223	0	223
PROV. RELIG. SS. APOSTOLI PIET	01105681009	00613/000021/17	31/08/2017	183,86	02/10/2017	0058764/17	8273	12/07/2018	16,28	01/12/2017	223	0	223
PROV. RELIG. SS. APOSTOLI PIET	01105681009	00614/000021/17	31/08/2017	3.063,35	02/10/2017	0058765/17	8273	12/07/2018	463,31	01/12/2017	223	0	223
PROV. RELIG. SS. APOSTOLI PIET	01105681009	00614/000021/17	31/08/2017	3.063,35	02/10/2017	0058765/17	8273	12/07/2018	113,04	01/12/2017	223	0	223
ATTILIO ZUCCARINI DISINFESTAZI	01721140679	45/PA	30/09/2017	7.007,03	02/10/2017	0058538/17	9614	03/08/2018	28,72	01/12/2017	245	0	245
DIATECH LAB LINE SRL	02047250424	617/00	29/09/2017	8.784,00	02/10/2017	0058620/17	9488	03/08/2018	5.400,00	01/12/2017	245	0	245
DIATECH LAB LINE SRL	02047250424	617/00	29/09/2017	8.784,00	02/10/2017	0058620/17	9488	03/08/2018	1.800,00	01/12/2017	245	0	245
DOIT ROLANDO COLLEVECCIO & C.	01698520689	288	02/10/2017	1.563,38	03/10/2017	0059043/17	11150	21/09/2018	1.330,57	02/12/2017	293	0	293
DOIT ROLANDO COLLEVECCIO & C.	01698520689	289	02/10/2017	41,36	03/10/2017	0059044/17	11150	21/09/2018	35,15	02/12/2017	293	0	293
DOIT ROLANDO COLLEVECCIO & C.	01698520689	290	02/10/2017	31,87	03/10/2017	0059045/17	11150	21/09/2018	27,09	02/12/2017	293	0	293
MINICUCCI RENATO & C. S.A.S.	01887300687	32A	02/10/2017	103,30	04/10/2017	0059361/17	9439	03/08/2018	15,49	03/12/2017	243	0	243
MINICUCCI RENATO & C. S.A.S.	01887300687	33A	02/10/2017	56,82	04/10/2017	0059362/17	9439	03/08/2018	8,52	03/12/2017	243	0	243
RADIOLOGIA MEDICA REGINA MARGH	00997880687	FATTPA 30 17	04/10/2017	7.280,37	05/10/2017	0059758/17	8735	20/07/2018	1.555,21	04/12/2017	228	0	228
RADIOLOGIA MEDICA REGINA MARGH	00997880687	FATTPA 31 17	04/10/2017	338,50	05/10/2017	0059759/17	8735	20/07/2018	78,37	04/12/2017	228	0	228
RADIOLOGIA MEDICA REGINA MARGH	00997880687	FATTPA 32 17	04/10/2017	82,38	05/10/2017	0059760/17	8735	20/07/2018	20,07	04/12/2017	228	0	228
RADIOLOGIA MEDICA REGINA MARGH	00997880687	FATTPA 33 17	04/10/2017	97,02	05/10/2017	0059761/17	8735	20/07/2018	21,53	04/12/2017	228	0	228
RADIOLOGIA MEDICA REGINA MARGH	00997880687	FATTPA 34 17	04/10/2017	15,49	05/10/2017	0059762/17	8735	20/07/2018	3,18	04/12/2017	228	0	228
COOP. LUCE SUL MARE SOC. COOP	01231970409	1791/001221	30/09/2017	5.040,00	06/10/2017	0059967/17	10319	05/09/2018	756,00	05/12/2017	274	0	274
VITALAIRE ITALIA SPA	02061610792	1920021969	30/09/2017	1.913,60	09/10/2017	0060613/17	8629	19/07/2018	1.840,00	08/12/2017	223	0	223
DUSSMANN SERVICE S.R.L.	00124140211	31715916	30/09/2017	1.790,20	09/10/2017	0060359/17	8684	19/07/2018	1.627,45	08/12/2017	223	0	223
CELIAFOD SRLS	02060840689	67/PA	30/09/2017	43.151,10	11/10/2017	0060791/17	8379	13/07/2018	320,64	10/12/2017	215	0	215
MEDIGAS ITALIA S.R.L.	11861240155	VFI7026794	30/09/2017	112,63	11/10/2017	0060863/17	8633	19/07/2018	108,30	10/12/2017	221	0	221
SAPIO LIFE SRL	02006400960	1636356	30/09/2017	2.075,11	11/10/2017	0060909/17	8631	19/07/2018	1.995,30	10/12/2017	221	0	221
BIOH FILTRAZIONE SRL	00944790682	55P	30/09/2017	10,91,06	12/10/2017	0061054/17	10048	29/08/2018	8.927,10	11/12/2017	261	0	261
FISIOFER S.A.S.	00944790682	55P	30/09/2017	35.315,14	11/10/2017	0060830/17	8265	11/07/2018	7.848,96	10/12/2017	213	0	213
FISIOFER S.A.S.	00944790682	55P	30/09/2017	35.315,14	11/10/2017	0060830/17	8265	11/07/2018	942,67	10/12/2017	213	0	213
CLINITEST S.R.L.	00288050685	FATTPA 10 17	30/09/2017	35.315,14	11/10/2017	0060830/17	8265	11/07/2018	3.622,99	10/12/2017	289	0	289
CLINITEST S.R.L.	00288050685	FATTPA 10 17	30/09/2017	4.320,05	11/10/2017	0060796/17	11430	25/09/2018	8,50	10/12/2017	289	0	289
CLINITEST S.R.L.	00288050685	FATTPA 10 17	30/09/2017	4.320,05	11/10/2017	0060796/17	11430	25/09/2018	34,29	10/12/2017	289	0	289
VIVISOL S.R.L.	02422300968	5017133892	30/09/2017	1.500,26	13/10/2017	0061444/17	8625	19/07/2018	1.442,56	12/12/2017	219	0	219
VIVISOL S.R.L.	02422300968	5017133893	30/09/2017	88,19	13/10/2017	0061445/17	8477	16/07/2018	84,80	12/12/2017	216	0	216
VIVISOL S.R.L.	02422300968	5017133894	30/09/2017	3.000,52	13/10/2017	0061446/17	8625	19/07/2018	2.885,12	12/12/2017	219	0	219
VIVISOL S.R.L.	02422300968	5017133895	30/09/2017	264,58	13/10/2017	0061448/17	8625	19/07/2018	254,40	12/12/2017	219	0	219
VIVISOL S.R.L.	02422300968	5017133896	30/09/2017	482,14	13/10/2017	0061450/17	8476	16/07/2018	395,20	12/12/2017	216	0	216
VIVISOL S.R.L.	02422300968	5017133899	30/09/2017	750,13	13/10/2017	0061451/17	8482	16/07/2018	689,92	12/12/2017	216	0	216
VIVISOL S.R.L.	02422300968	5017133902	30/09/2017	1.500,26	13/10/2017	0061454/17	8625	19/07/2018	1.442,56	12/12/2017	219	0	219
VIVISOL S.R.L.	02422300968	5017133905	30/09/2017	1.500,26	13/10/2017	0061457/17	8625	19/07/2018	1.442,56	12/12/2017	219	0	219
VIVISOL S.R.L.	02422300968	5017133911	30/09/2017	750,13	13/10/2017	0061463/17	8487	16/07/2018	721,28	12/12/2017	216	0	216
VIVISOL S.R.L.	02422300968	5017133912	30/09/2017	775,55	13/10/2017	0061464/17	8472	16/07/2018	635,70	12/12/2017	216	0	216
LEGA DEL FILO D'ORO	01185590427	FV17-01752	30/09/2017	292,94	13/10/2017	0061377/17	8810	24/07/2018	43,94	12/12/2017	224	0	224
LOHMANN & RAUSCHER S.R.L.	00207810284	7310014689	25/09/2017	1.647,00	13/10/2017	0061378/17	8471	16/07/2018	1.305,00	12/12/2017	216	0	216
LOHMANN & RAUSCHER S.R.L.	00207810284	7310015579	10/10/2017	1.152,90	13/10/2017	0061385/17	8471	16/07/2018	945,00	12/12/2017	216	0	216
CONSORZIO GRUPPO ATQ	0195980681	13 E	09/10/2017	91.305,68	11/10/2017	0060798/17	10619	11/09/2018	18.666,39	10/12/2017	275	0	275
CONSORZIO GRUPPO ATQ	0195980681	13 E	09/10/2017	91.305,68	11/10/2017	0060798/17	10619	11/09/2018	4.010,01	10/12/2017	275	0	275
CONSORZIO GRUPPO ATQ	0195980681	13 E	09/10/2017	91.305,68	11/10/2017	0060798/17	10619	11/09/2018	231,35	10/12/2017	275	0	275
CONSORZIO GRUPPO ATQ	0195980681	13 E	09/10/2017	91.305,68	11/10/2017	0060798/17	10619	11/09/2018	57,81	10/12/2017	275	0	275
CONSORZIO GRUPPO ATQ	0195980681	13 E	09/10/2017	91.305,68	11/10/2017	0060798/17	10619	11/09/2018	239,80	10/12/2017	275	0	275
PROV. RELIG. SS. APOSTOLI PIET	01105681009	00626/000021/17	30/09/2017	6.793,05	16/10/2017	0061801/17	8273	12/07/2018	1.060,40	15/12/2017	209	0	209
PROV. RELIG. SS. APOSTOLI PIET	01105681009	00627/000021/17	30/09/2017	2.860,73	16/10/2017	0061802/17	8273	12/07/2018	436,03	15/12/2017	209	0	209
PROV. RELIG. SS. APOSTOLI PIET	01105681009	00628/000021/17	30/09/2017	20,66	16/10/2017	0061803/17	8273	12/07/2018	3,10	15/12/2017	209	0	209

560

Regione Sociale Foro	Partita Iva Fora	Numero Doc	Data Doc	Importo Registrato	Data Prot	Numero Prot	Numero mandato	Data trasmissione mandato	Importo scadenza	Data Scadenza	EE Netto	EE Blocco	EE Totale
PROV. RELIG. SS. APOSTOLI PIET	01105681009	00629 00002117	30/09/2017	20.66	16/10/2017	0061804/17	8273	12/07/2018	3.10	15/12/2017	209	0	209
PROV. RELIG. SS. APOSTOLI PIET	01105681009	00629 00002117	30/09/2017	20.66	16/10/2017	0061804/17	8273	12/07/2018	13.72	15/12/2017	209	0	209
BLEU SRL RADIOLOGIA	01214661009	FATTPA 90 17	11/10/2017	24.725.21	16/10/2017	0061613/17	8443	16/07/2018	3.003.95	15/12/2017	213	0	213
BLEU SRL RADIOLOGIA	01214661009	FATTPA 90 17	11/10/2017	24.725.21	16/10/2017	0061613/17	8443	16/07/2018	1.762.68	15/12/2017	213	0	213
BLEU SRL RADIOLOGIA	01214661009	FATTPA 91 17	11/10/2017	3.085.59	16/10/2017	0061614/17	8443	16/07/2018	602.20	15/12/2017	213	0	213
BLEU SRL RADIOLOGIA	01214661009	FATTPA 91 17	11/10/2017	3.085.59	16/10/2017	0061614/17	8443	16/07/2018	79.68	15/12/2017	213	0	213
BLEU SRL RADIOLOGIA	01214661009	FATTPA 92 17	11/10/2017	684.96	16/10/2017	0061615/17	8443	16/07/2018	39.46	15/12/2017	213	0	213
BLEU SRL RADIOLOGIA	01214661009	FATTPA 92 17	11/10/2017	684.96	16/10/2017	0061615/17	8443	16/07/2018	75.15	15/12/2017	213	0	213
BLEU SRL RADIOLOGIA	01214661009	FATTPA 93 17	11/10/2017	891.95	16/10/2017	0061616/17	8443	16/07/2018	21.79	15/12/2017	213	0	213
BLEU SRL RADIOLOGIA	01214661009	FATTPA 93 17	11/10/2017	891.95	16/10/2017	0061616/17	8443	16/07/2018	119.43	15/12/2017	213	0	213
BLEU SRL RADIOLOGIA	01214661009	FATTPA 94 17	11/10/2017	301.65	16/10/2017	0061617/17	8443	16/07/2018	10.69	15/12/2017	213	0	213
BLEU SRL RADIOLOGIA	01214661009	FATTPA 94 17	11/10/2017	301.65	16/10/2017	0061617/17	8443	16/07/2018	38.20	15/12/2017	213	0	213
LOHMANN & RAUSCHER S.R.L.	00207810284	73100015811	12/10/2017	1.372.74	16/10/2017	0061723/17	8471	16/07/2018	620.81	15/12/2017	213	0	213
MEDTRONIC ITALIA SPA	092388000156	1024346867	20/10/2017	3.660.00	23/10/2017	0063236/17	11210	21/09/2018	3.000.00	22/12/2017	273	0	273
OPERA PIA ESSA G.MANCINELLI MO	00973060445	136 111	30/09/2017	15.369.52	25/10/2017	0063785/17	8270	12/07/2018	2.305.43	24/12/2017	200	0	200
MINIUCCT RENATO & C. S.A.S.	01887300687	35A	23/10/2017	1.720.69	26/10/2017	0064153/17	9439	03/08/2018	258.10	25/12/2017	221	0	221
LOHMANN & RAUSCHER S.R.L.	00207810284	73100016470	25/10/2017	994.06	26/10/2017	0064148/17	8471	16/07/2018	77.60	25/12/2017	203	0	203
ORLANDI ADRIANA	01212420689	18A	11/10/2017	720.66	27/10/2017	0064371/17	9435	03/08/2018	108.10	26/12/2017	220	0	220
ORLANDI ADRIANA	01212420689	19A	11/10/2017	403.09	27/10/2017	0064372/17	9435	03/08/2018	60.46	26/12/2017	220	0	220
LOHMANN & RAUSCHER S.R.L.	00207810284	73100016554	26/10/2017	1.798.77	27/10/2017	0064348/17	8471	16/07/2018	1.435.60	26/12/2017	202	0	202
EQUIPE S.R.L.	01263530429	FATTPA 28 17	27/10/2017	5.795.00	30/10/2017	0064581/17	8467	16/07/2018	4.750.00	29/12/2017	199	0	199
SIAD HEALTHCARE S.P.A.	00725050157	V1707026	27/10/2017	97.600.00	30/10/2017	0064743/17	10641	11/09/2018	32.421.82	29/12/2017	256	0	256
SIAD HEALTHCARE S.P.A.	00725050157	V1707026	27/10/2017	97.600.00	30/10/2017	0064743/17	10641	11/09/2018	42.085.01	29/12/2017	256	0	256
SIAD HEALTHCARE S.P.A.	00725050157	V1707026	27/10/2017	97.600.00	30/10/2017	0064743/17	10641	11/09/2018	3.601.56	29/12/2017	256	0	256
SIAD HEALTHCARE S.P.A.	00725050157	V1707026	27/10/2017	97.600.00	30/10/2017	0064743/17	10641	11/09/2018	1.891.61	29/12/2017	256	0	256
ATTILIO ZUCCARINI DISINFESTAZI	01721140679	52/PA	30/09/2017	8.776.03	31/10/2017	0064979/17	9614	03/08/2018	35.97	30/12/2017	216	0	216
MEDICAIR SUD SRL	07249130969	V516104	30/09/2017	89.23	02/11/2017	0065351/17	8623	19/07/2018	85.80	01/01/2018	199	0	199
RADIOLOGIA MEDICA REGINA MARGH	00997880687	FATTPA 35 17	04/11/2017	7.772.42	06/11/2017	0066045/17	8735	20/07/2018	1.597.00	05/01/2018	196	0	196
RADIOLOGIA MEDICA REGINA MARGH	00997880687	FATTPA 36 17	04/11/2017	582.58	06/11/2017	0066046/17	8735	20/07/2018	121.15	05/01/2018	196	0	196
RADIOLOGIA MEDICA REGINA MARGH	00997880687	FATTPA 37 17	04/11/2017	32.79	06/11/2017	0066047/17	8735	20/07/2018	6.59	05/01/2018	196	0	196
DOTT ROLANDO COLLEVECCIO & C.	01698520689	330	06/11/2017	2.412.56	07/11/2017	0066284/17	11150	21/09/2018	1.576.00	06/01/2018	258	0	258
DOTT ROLANDO COLLEVECCIO & C.	01698520689	331	06/11/2017	171.72	07/11/2017	0066285/17	11150	21/09/2018	112.18	06/01/2018	258	0	258
CONSORZIO GRUPPO ATQ	01959880681	14 E	06/11/2017	92.033.72	07/11/2017	0066281/17	10619	11/09/2018	21.385.14	06/01/2018	248	0	248
CONSORZIO GRUPPO ATQ	01959880681	14 E	06/11/2017	92.033.72	07/11/2017	0066281/17	10619	11/09/2018	221.71	06/01/2018	248	0	248
CONSORZIO GRUPPO ATQ	01959880681	14 E	06/11/2017	92.033.72	07/11/2017	0066281/17	10619	11/09/2018	4.389.70	06/01/2018	248	0	248
CONSORZIO GRUPPO ATQ	01959880681	14 E	06/11/2017	92.033.72	07/11/2017	0066281/17	10619	11/09/2018	105.06	06/01/2018	248	0	248
CONSORZIO GRUPPO ATQ	01959880681	14 E	06/11/2017	92.033.72	07/11/2017	0066281/17	10619	11/09/2018	405.37	06/01/2018	248	0	248
FISIOTER S.A.S.	00944790682	61P	31/10/2017	34.644.79	08/11/2017	0066617/17	8265	11/07/2018	7.896.44	07/01/2018	185	0	185
FISIOTER S.A.S.	00944790682	61P	31/10/2017	34.644.79	08/11/2017	0066617/17	8265	11/07/2018	233.97	07/01/2018	185	0	185
FISIOTER S.A.S.	00944790682	61P	31/10/2017	34.644.79	08/11/2017	0066617/17	8265	11/07/2018	137.06	07/01/2018	185	0	185
CELLAFOD SRLS	02060840689	74 PA	31/10/2017	41.272.83	09/11/2017	0066908/17	8379	13/07/2018	290.76	08/01/2018	186	0	186
ORLANDI ADRIANA	01212420689	20A	07/11/2017	1.086.92	09/11/2017	0066909/17	9435	03/08/2018	163.04	08/01/2018	207	0	207
ORLANDI ADRIANA	01212420689	21A	07/11/2017	108.77	09/11/2017	0066909/17	9435	03/08/2018	14.62	08/01/2018	207	0	207
ORLANDI ADRIANA	01212420689	21A	07/11/2017	1.086.92	09/11/2017	0066909/17	9435	03/08/2018	1721.60	09/01/2018	191	0	191
DUSSMANN SERVICE S.R.L.	001231970409	1791 001404	31/10/2017	5.208.00	10/11/2017	0067296/17	8684	19/07/2018	1.721.60	09/01/2018	239	0	239
COOP LUCE SUL MARE SOC COOP	01231970409	5017139034	31/10/2017	340.75	13/11/2017	0067291/17	10319	05/09/2018	781.20	09/01/2018	185	0	185
VIVISOL S.R.L.	02422300968	5017137736	31/10/2017	1.153.51	13/11/2017	0067928/17	8472	16/07/2018	279.30	12/01/2018	185	0	185
VIVISOL S.R.L.	02422300968	5017137736	31/10/2017	1.153.51	13/11/2017	0067928/17	8472	16/07/2018	945.50	12/01/2018	185	0	185
PROV. RELIG. SS. APOSTOLI PIET	01105681009	00714-00002117	31/10/2017	10.701.86	13/11/2017	0067842/17	8273	12/07/2018	2.552.42	12/01/2018	181	0	181
PROV. RELIG. SS. APOSTOLI PIET	01105681009	00714-00002117	31/10/2017	10.701.86	13/11/2017	0067842/17	8273	12/07/2018	1.964.56	12/01/2018	181	0	181
VIVISOL S.R.L.	02422300968	5017137732	31/10/2017	10.701.86	13/11/2017	0067842/17	8273	12/07/2018	254.40	12/01/2018	188	0	188
PROV. RELIG. SS. APOSTOLI PIET	01105681009	00717-00002117	31/10/2017	191.16	13/11/2017	0067845/17	8273	12/07/2018	25.35	12/01/2018	181	0	181
PROV. RELIG. SS. APOSTOLI PIET	01105681009	00717-00002117	31/10/2017	191.16	13/11/2017	0067845/17	8273	12/07/2018	68.33	12/01/2018	181	0	181
PROV. RELIG. SS. APOSTOLI PIET	01105681009	00718-00002117	31/10/2017	301.85	13/11/2017	0067846/17	8273	12/07/2018	32.24	12/01/2018	181	0	181
PROV. RELIG. SS. APOSTOLI PIET	01105681009	00718-00002117	31/10/2017	301.85	13/11/2017	0067846/17	8273	12/07/2018	95.08	12/01/2018	181	0	181
PROV. RELIG. SS. APOSTOLI PIET	01105681009	00719-00002117	31/10/2017	44.10	13/11/2017	0067923/17	8477	16/07/2018	42.40	12/01/2018	185	0	185
VIVISOL S.R.L.	02422300968	5017137731	31/10/2017	132.01	13/11/2017	0067847/17	8273	12/07/2018	14.10	12/01/2018	181	0	181
PROV. RELIG. SS. APOSTOLI PIET	01105681009	00719-00002117	31/10/2017	132.01	13/11/2017	0067847/17	8273	12/07/2018	38.01	12/01/2018	181	0	181
PROV. RELIG. SS. APOSTOLI PIET	01105681009	00719-00002117	31/10/2017	132.01	13/11/2017	0067847/17	8273	12/07/2018	38.01	12/01/2018	181	0	181
PROV. RELIG. SS. APOSTOLI PIET	01105681009	00720-00002117	31/10/2017	162.23	13/11/2017	0067848/17	8273	12/07/2018	22.26	12/01/2018	181	0	181

Ragione Sociale Forn	Partita Iva Forn	Numero Doc	Data Doc	Importo registrazione	Data Prot	Numero Prot	Numero mandati	Data trasmissione mandati	Importo scadenza	Data Scadenza	ES Netto	ES Blocco	ES Totale
PROV. RELIG. SS. APOSTOLI PIET	01105681009	0072000021/17	31/10/2017	162,23	13/11/2017	0067848/17	8273	12/07/2018	60,00	12/01/2018	181	0	181
PROV. RELIG. SS. APOSTOLI PIET	01105681009	00715000021/17	31/10/2017	3.519,43	13/11/2017	0067843/17	8273	12/07/2018	389,03	12/01/2018	181	0	181
PROV. RELIG. SS. APOSTOLI PIET	01105681009	00715000021/17	31/10/2017	3.519,43	13/11/2017	0067843/17	8273	12/07/2018	1.048,85	12/01/2018	181	0	181
PROV. RELIG. SS. APOSTOLI PIET	01105681009	00716000021/17	31/10/2017	162,23	13/11/2017	0067844/17	8273	12/07/2018	22,26	12/01/2018	181	0	181
ISTITUTO ZOOPROFILATTICO SPERI	00060330677	033/2056	09/11/2017	464,64	13/11/2017	0067844/17	8273	12/07/2018	60,00	12/01/2018	181	0	181
ISTITUTO ZOOPROFILATTICO SPERI	00060330677	033/2057	09/11/2017	194,12	13/11/2017	0067762/17	11231	21/09/2018	464,64	12/01/2018	252	0	252
ISTITUTO ZOOPROFILATTICO SPERI	00060330677	033/2058	09/11/2017	149,11	13/11/2017	0067763/17	11231	21/09/2018	149,11	12/01/2018	252	0	252
ISTITUTO ZOOPROFILATTICO SPERI	00060330677	033/2059	09/11/2017	198,62	13/11/2017	0067765/17	11231	21/09/2018	685,97	12/01/2018	252	0	252
ISTITUTO ZOOPROFILATTICO SPERI	00060330677	033/2060	09/11/2017	112,16	13/11/2017	0067766/17	11231	21/09/2018	198,62	12/01/2018	252	0	252
ISTITUTO ZOOPROFILATTICO SPERI	00060330677	033/2082	09/11/2017	737,07	13/11/2017	0067767/17	11231	21/09/2018	112,16	12/01/2018	252	0	252
ISTITUTO ZOOPROFILATTICO SPERI	00060330677	033/2083	09/11/2017	306,24	13/11/2017	0067768/17	11231	21/09/2018	737,07	12/01/2018	252	0	252
ISTITUTO ZOOPROFILATTICO SPERI	00060330677	033/2084	09/11/2017	236,29	13/11/2017	0067769/17	11231	21/09/2018	306,24	12/01/2018	252	0	252
ISTITUTO ZOOPROFILATTICO SPERI	00060330677	033/2107	09/11/2017	1,78	13/11/2017	0067770/17	11231	21/09/2018	236,29	12/01/2018	252	0	252
LOHMANN & RAUSCHER S.R.L.	00207810284	FATTPA 11 17	31/10/2017	4.341,69	13/11/2017	0067611/17	11430	25/09/2018	1,78	12/01/2018	252	0	252
VIVISOL S.R.L.	02422300968	7310017436	09/11/2017	1.372,74	13/11/2017	0067789/17	8471	16/07/2018	3.655,78	12/01/2018	256	0	256
VIVISOL S.R.L.	02422300968	5017136703	27/10/2017	3.669,12	13/11/2017	0067911/17	8625	19/07/2018	1.086,40	12/01/2018	185	0	185
VIVISOL S.R.L.	02422300968	5017136703	27/10/2017	3.669,12	13/11/2017	0067911/17	8625	19/07/2018	1.426,88	12/01/2018	188	0	188
VIVISOL S.R.L.	02422300968	5017136705	27/10/2017	3.669,12	13/11/2017	0067911/17	8625	19/07/2018	1.442,56	12/01/2018	188	0	188
VIVISOL S.R.L.	02422300968	5017136705	27/10/2017	6.359,81	13/11/2017	0067913/17	8625	19/07/2018	658,56	12/01/2018	188	0	188
VIVISOL S.R.L.	02422300968	5017136705	27/10/2017	6.359,81	13/11/2017	0067913/17	8625	19/07/2018	1.818,88	12/01/2018	188	0	188
VIVISOL S.R.L.	02422300968	5017136709	27/10/2017	3.848,50	13/11/2017	0067917/17	8625	19/07/2018	2.853,76	12/01/2018	188	0	188
VIVISOL S.R.L.	02422300968	5017136711	27/10/2017	4.337,72	13/11/2017	0067919/17	8625	19/07/2018	1.442,56	12/01/2018	188	0	188
VIVISOL S.R.L.	02422300968	5017136711	27/10/2017	4.337,72	13/11/2017	0067919/17	8625	19/07/2018	1.348,48	12/01/2018	188	0	188
VIVISOL S.R.L.	02422300968	5017136711	27/10/2017	4.337,72	13/11/2017	0067919/17	8625	19/07/2018	2.885,11	12/01/2018	188	0	188
VIVISOL S.R.L.	02422300968	5017136711	27/10/2017	4.337,72	13/11/2017	0067919/17	8625	19/07/2018	815,35	12/01/2018	188	0	188
BLEU SRL RADIOLOGIA	01214661009	FATTPA 100 17	10/11/2017	463,97	16/11/2017	0068659/17	8443	16/07/2018	76,89	15/01/2018	182	0	182
BLEU SRL RADIOLOGIA	01214661009	FATTPA 100 17	10/11/2017	463,97	16/11/2017	0068659/17	8443	16/07/2018	9,17	15/01/2018	182	0	182
BLEU SRL RADIOLOGIA	01214661009	FATTPA 101 17	10/11/2017	305,98	16/11/2017	0068660/17	8443	16/07/2018	49,58	15/01/2018	182	0	182
ARJOHUNTLEIGH S.P.A.	04749361004	91704725	27/10/2017	2.863,43	16/11/2017	0068640/17	10628	11/09/2018	2.347,07	15/01/2018	239	0	239
ARJOHUNTLEIGH S.P.A.	04749361004	91704727	27/10/2017	6.989,81	16/11/2017	0068642/17	10628	11/09/2018	19.951,89	15/01/2018	239	0	239
ARJOHUNTLEIGH S.P.A.	04749361004	91704728	27/10/2017	3.232,68	16/11/2017	0068643/17	10628	11/09/2018	5.729,35	15/01/2018	239	0	239
ARJOHUNTLEIGH S.P.A.	04749361004	91704729	27/10/2017	2.088,52	16/11/2017	0068644/17	10628	11/09/2018	2.649,74	15/01/2018	239	0	239
ARJOHUNTLEIGH S.P.A.	01214661009	FATTPA 102 17	10/11/2017	217,84	16/11/2017	0068661/17	8443	16/07/2018	1.711,90	15/01/2018	239	0	239
ARJOHUNTLEIGH S.P.A.	01214661009	FATTPA 98 17	10/11/2017	25.957,65	16/11/2017	0068662/17	8443	16/07/2018	67,89	15/01/2018	182	0	182
ARJOHUNTLEIGH S.P.A.	01214661009	FATTPA 98 17	10/11/2017	25.957,65	16/11/2017	0068662/17	8443	16/07/2018	3.468,40	15/01/2018	182	0	182
ARJOHUNTLEIGH S.P.A.	01214661009	FATTPA 99 17	10/11/2017	4.228,31	16/11/2017	0068663/17	8443	16/07/2018	2.252,67	15/01/2018	182	0	182
ARJOHUNTLEIGH S.P.A.	01214661009	FATTPA 99 17	10/11/2017	4.228,31	16/11/2017	0068663/17	8443	16/07/2018	777,65	15/01/2018	182	0	182
LOHMANN & RAUSCHER S.R.L.	00207810284	7310017974	17/11/2017	1.207,80	20/11/2017	0069272/17	8471	16/07/2018	184,61	15/01/2018	182	0	182
LOHMANN & RAUSCHER S.R.L.	00207810284	7310018233	22/11/2017	1.043,10	23/11/2017	0070067/17	8471	16/07/2018	945,00	19/01/2018	178	0	178
ARJOHUNTLEIGH S.P.A.	04749361004	91705379	22/11/2017	24.341,31	27/11/2017	0070068/17	10628	11/09/2018	810,00	22/01/2018	228	0	228
ARJOHUNTLEIGH S.P.A.	04749361004	91705379	22/11/2017	24.341,31	27/11/2017	0070068/17	10628	11/09/2018	543,20	22/01/2018	175	0	175
ARJOHUNTLEIGH S.P.A.	04749361004	91705380	22/11/2017	3.232,68	27/11/2017	0070519/17	10628	11/09/2018	13.163,62	26/01/2018	228	0	228
ARJOHUNTLEIGH S.P.A.	04749361004	91705380	22/11/2017	3.232,68	27/11/2017	0070519/17	10628	11/09/2018	3.632,90	26/01/2018	228	0	228
ARJOHUNTLEIGH S.P.A.	04749361004	91705381	22/11/2017	2.863,38	27/11/2017	0070520/17	10628	11/09/2018	1.289,34	26/01/2018	228	0	228
ARJOHUNTLEIGH S.P.A.	04749361004	91705382	22/11/2017	6.989,45	27/11/2017	0070521/17	10628	11/09/2018	1.147,98	26/01/2018	228	0	228
ARJOHUNTLEIGH S.P.A.	04749361004	91705382	22/11/2017	6.989,45	27/11/2017	0070521/17	10628	11/09/2018	1.466,67	26/01/2018	228	0	228
ARJOHUNTLEIGH S.P.A.	04749361004	91705383	22/11/2017	2.088,52	27/11/2017	0070522/17	10628	11/09/2018	461,09	26/01/2018	228	0	228
ARJOHUNTLEIGH S.P.A.	04749361004	91705383	22/11/2017	2.088,52	27/11/2017	0070522/17	10628	11/09/2018	1.665,54	26/01/2018	228	0	228
ARJOHUNTLEIGH S.P.A.	04749361004	91705383	22/11/2017	2.088,52	27/11/2017	0070523/17	10628	11/09/2018	3.849,20	26/01/2018	228	0	228
ARJOHUNTLEIGH S.P.A.	04749361004	91705383	22/11/2017	2.088,52	27/11/2017	0070523/17	10628	11/09/2018	509,68	26/01/2018	228	0	228
POSTEL SPA	05692591000	001114582	31/10/2017	2.951,94	27/11/2017	0070760/17	9401	03/08/2018	1.199,66	26/01/2018	228	0	228
S.A.V. S.R.L.	00167980184	001103	23/11/2017	2.254,56	27/11/2017	0070767/17	8266	11/07/2018	2.419,62	26/01/2018	189	0	189
BAYER S.P.A.	05849130157	8517193474	27/11/2017	5.500,00	29/11/2017	0071124/17	9648	03/08/2018	1.848,00	26/01/2018	166	0	166
BAYER S.P.A.	05849130157	8517193474	27/11/2017	5.500,00	29/11/2017	0071124/17	9648	03/08/2018	200,00	28/01/2018	187	0	187

Regione Sociale Forn	Partita Iva Fora	Numero Doc	Data Doc	Importo registrazione	Data Prot	Numero Prot	Numero mandato	Data trasmissione pagamento	Importo scadenza	Data Scadenza	EE Netti	EE Blocco	EE Totali
ISTITUTO ZOOPROFILATTICO SPERI	00660330677	0332195	28/11/2017	18.30	29/11/2017	00718717	11231	21/09/2018	15.00	28/01/2018	236	0	236
TEVA ITALIA S.R.L.	11654150157	717053918	29/11/2017	16.337.86	01/12/2017	007194417	11179	21/09/2018	59.99	30/01/2018	234	0	234
COMECER S.P.A.	02404790392	433 P17	30/11/2017	697.84	01/12/2017	007176617	8704	19/07/2018	572.00	30/01/2018	170	0	170
KCI MEDICAL SRL	10804870151	170300907	29/11/2017	1.220.00	01/12/2017	007183917	10195	03/09/2018	1.000.00	30/01/2018	216	0	216
KCI MEDICAL SRL	10804870151	170300905	29/11/2017	1.891.00	01/12/2017	007183717	10195	03/09/2018	1.550.00	30/01/2018	216	0	216
ATTILIO ZUCCARINI DISINFESTAZI	01721140679	59/PA	30/11/2017	6.977.56	01/12/2017	007174517	9614	03/08/2018	28.60	30/01/2018	185	0	185
CONAD TANGO SRL	01999940685	8P	30/09/2017	385.06	04/12/2017	007212617	8787	20/07/2018	352.09	02/02/2018	168	0	168
CONAD TANGO SRL	01999940685	10P	30/09/2017	626.18	04/12/2017	007212817	8787	20/07/2018	574.08	02/02/2018	168	0	168
RADIOLOGIA MEDICA REGINA MARGH	00997880687	FATTPA 38 17	04/12/2017	7.323.56	05/12/2017	007263217	8735	20/07/2018	1.482.02	03/02/2018	167	0	167
RADIOLOGIA MEDICA REGINA MARGH	00997880687	FATTPA 39 17	04/12/2017	263.02	05/12/2017	007263317	8735	20/07/2018	56.53	03/02/2018	167	0	167
RADIOLOGIA MEDICA REGINA MARGH	00997880687	FATTPA 40 17	04/12/2017	43.71	05/12/2017	007263417	8735	20/07/2018	9.66	03/02/2018	167	0	167
RADIOLOGIA MEDICA REGINA MARGH	00997880687	FATTPA 41 17	04/12/2017	33.83	05/12/2017	007263517	8735	20/07/2018	6.66	03/02/2018	167	0	167
COOP LUCE SUL MARE SOC. COOP.	01231970409	1791 001533	30/11/2017	5.040.00	07/12/2017	007345017	8273	05/09/2018	756.00	05/02/2018	212	0	212
PROV RELIG. SS. APOSTOLI PIET	01105681009	0061500002117	31/08/2017	10.00	07/12/2017	007335917	10319	12/07/2018	10.00	05/02/2018	157	0	157
DUSSMANN SERVICE S.R.L.	00124140211	31720240	30/11/2017	1.846.42	11/12/2017	007349717	8684	19/07/2018	1.678.56	09/02/2018	160	0	160
SAPIO LIFE SRL	02006400960	1645234	30/11/2017	796.54	11/12/2017	007370117	8466	16/07/2018	696.00	09/02/2018	157	0	157
FISIOTER S.A.S.	00944790682	70P	30/11/2017	34.450.62	11/12/2017	007356317	8265	11/07/2018	7.680.06	09/02/2018	152	0	152
FISIOTER S.A.S.	00944790682	70P	30/11/2017	34.450.62	11/12/2017	007356317	8265	11/07/2018	392.18	09/02/2018	152	0	152
FISIOTER S.A.S.	00944790682	70P	30/11/2017	34.450.62	11/12/2017	007359517	9435	03/08/2018	199.68	09/02/2018	175	0	175
ORLANDI ADRIANA	01212420689	22A	06/12/2017	1.331.20	11/12/2017	007359617	9435	03/08/2018	28.66	09/02/2018	175	0	175
ORLANDI ADRIANA	01212420689	23A	06/12/2017	191.09	11/12/2017	007359617	9435	03/08/2018	28.66	09/02/2018	175	0	175
VIVISOLO S.R.L.	02422300968	5017141674	07/12/2017	1.116.30	11/12/2017	0074401717	8472	16/07/2018	915.00	11/02/2018	155	0	155
BLEU SRL RADIOLOGIA	01214661009	FATTPA 108 17	07/12/2017	75.35	13/12/2017	007399717	8443	16/07/2018	18.27	11/02/2018	155	0	155
BLEU SRL RADIOLOGIA	01214661009	FATTPA 110 17	07/12/2017	127.76	13/12/2017	007399817	8443	16/07/2018	19.21	11/02/2018	155	0	155
ISTITUTO ZOOPROFILATTICO SPERI	00600330677	0332300	07/12/2017	201.30	15/12/2017	007439617	11231	21/09/2018	165.00	13/02/2018	220	0	220
BLEU SRL RADIOLOGIA	01214661009	FATTPA 106 17	07/12/2017	25.310.79	15/12/2017	007436317	8443	16/07/2018	1.870.84	13/02/2018	153	0	153
BLEU SRL RADIOLOGIA	01214661009	FATTPA 106 17	07/12/2017	25.310.79	15/12/2017	007436317	8443	16/07/2018	2.069.19	13/02/2018	153	0	153
BLEU SRL RADIOLOGIA	01214661009	FATTPA 107 17	07/12/2017	3.709.88	15/12/2017	007436417	8443	16/07/2018	299.86	13/02/2018	153	0	153
BLEU SRL RADIOLOGIA	01214661009	FATTPA 107 17	07/12/2017	3.709.88	15/12/2017	007436417	8443	16/07/2018	285.11	13/02/2018	153	0	153
BLEU SRL RADIOLOGIA	01214661009	FATTPA 109 17	07/12/2017	15.49	15/12/2017	007436517	8443	16/07/2018	2.33	13/02/2018	153	0	153
CONSORZIO GRUPPO ATQ	01959880681	15 E	04/12/2017	84.250.51	15/12/2017	007437417	10619	11/09/2018	14.907.85	13/02/2018	210	0	210
CONSORZIO GRUPPO ATQ	01959880681	15 E	04/12/2017	84.250.51	15/12/2017	007437417	10619	11/09/2018	254.04	13/02/2018	210	0	210
CONSORZIO GRUPPO ATQ	01959880681	15 E	04/12/2017	84.250.51	15/12/2017	007437417	10619	11/09/2018	3.021.21	13/02/2018	210	0	210
CONSORZIO GRUPPO ATQ	01959880681	15 E	04/12/2017	84.250.51	15/12/2017	007437417	10619	11/09/2018	52.74	13/02/2018	210	0	210
CONSORZIO GRUPPO ATQ	01959880681	15 E	04/12/2017	84.250.51	15/12/2017	007437417	10619	11/09/2018	285.75	13/02/2018	210	0	210
PROV RELIG. SS. APOSTOLI PIET	01105681009	0082200002117	30/11/2017	224.88	18/12/2017	007538817	8273	12/07/2018	25.26	16/02/2018	146	0	146
PROV RELIG. SS. APOSTOLI PIET	01105681009	0082200002117	30/11/2017	224.88	18/12/2017	007538817	8273	12/07/2018	56.49	16/02/2018	146	0	146
CELI FOOD SRLS	02060840689	81 PA	30/11/2017	42.293.32	18/12/2017	007483317	8379	13/07/2018	305.00	16/02/2018	147	0	147
PROV RELIG. SS. APOSTOLI PIET	01105681009	0082000002117	30/11/2017	10.326.03	18/12/2017	007538617	8273	12/07/2018	2.545.12	16/02/2018	146	0	146
PROV RELIG. SS. APOSTOLI PIET	01105681009	0082000002117	30/11/2017	10.326.03	18/12/2017	007538617	8273	12/07/2018	1.516.03	16/02/2018	146	0	146
PROV RELIG. SS. APOSTOLI PIET	01105681009	0082100002117	30/11/2017	3.940.47	18/12/2017	007538717	8273	12/07/2018	454.65	16/02/2018	146	0	146
PROV RELIG. SS. APOSTOLI PIET	01105681009	0082100002117	30/11/2017	3.940.47	18/12/2017	007538717	8273	12/07/2018	1.016.96	16/02/2018	146	0	146
PROV RELIG. SS. APOSTOLI PIET	01105681009	0082300002117	30/11/2017	263.91	18/12/2017	007538917	8273	12/07/2018	29.64	16/02/2018	146	0	146
PROV RELIG. SS. APOSTOLI PIET	01105681009	0082300002117	30/11/2017	263.91	18/12/2017	007538917	8273	12/07/2018	66.30	16/02/2018	146	0	146
DOTT.ROLANDO COLLEVECCCHIO & C.	01698520689	366	08/12/2017	1.743.14	18/12/2017	007489617	11150	21/09/2018	1.481.67	16/02/2018	217	0	217
DOTT.ROLANDO COLLEVECCCHIO & C.	01698520689	367	08/12/2017	112.29	18/12/2017	007489717	11150	21/09/2018	95.45	16/02/2018	217	0	217
DOTT.ROLANDO COLLEVECCCHIO & C.	01698520689	368	08/12/2017	22.21	18/12/2017	007489817	11150	21/09/2018	18.88	16/02/2018	217	0	217
BECKMAN COULTER SRL	02422300968	5017141670	30/11/2017	264.58	18/12/2017	007561117	8625	19/07/2018	254.40	16/02/2018	153	0	153
CLINTEST S.R.L.	04185110154	2017054239	08/11/2017	3.964.66	18/12/2017	007472017	9427	03/08/2018	669.60	16/02/2018	168	0	168
LOHMANN & RAUSCHER S.R.L.	00207810284	7310019469	30/11/2017	4.298.85	18/12/2017	007484717	11430	25/09/2018	3.654.02	16/02/2018	221	0	221
LOHMANN & RAUSCHER S.R.L.	00207810284	7310019469	13/12/2017	1.098.74	18/12/2017	007609617	8471	16/07/2018	970.00	16/02/2018	150	0	150
ISTITUTO ZOOPROFILATTICO SPERI	00207810284	00660330677	19/12/2017	1.230.00	20/12/2017	007509617	8471	16/07/2018	900.00	18/02/2018	148	0	148
MINIUCCI RENATO & C. S.A.S.	01887300687	42A	18/12/2017	528.33	19/12/2017	007578117	8188	11/07/2018	480.30	17/02/2018	144	0	144
MINIUCCI RENATO & C. S.A.S.	01887300687	43A	18/12/2017	1.529.63	21/12/2017	007653017	9439	03/08/2018	229.44	19/02/2018	165	0	165
MINIUCCI RENATO & C. S.A.S.	01887300687	44A	18/12/2017	90.39	21/12/2017	007653117	9439	03/08/2018	13.56	19/02/2018	165	0	165
MINIUCCI RENATO & C. S.A.S.	01887300687	45A	18/12/2017	28.41	21/12/2017	007653217	9439	03/08/2018	4.26	19/02/2018	165	0	165
MINIUCCI RENATO & C. S.A.S.	01887300687	46A	18/12/2017	1.395.31	21/12/2017	007653317	9439	03/08/2018	209.30	19/02/2018	165	0	165
MINIUCCI RENATO & C. S.A.S.	01887300687	46A	18/12/2017	77.48	21/12/2017	007653417	9439	03/08/2018	11.62	19/02/2018	165	0	165

Ragione Sociale Forn	Partita Iva Forn	Numero Doc	Data Doc	Importo registrazione	Data Prot	Numero Prot	Numero mandato	Data trasmissione pagamento	Importo scadenza	Data Scadenza	EG Netto	EG Blocco	EG Totale
POSTEL SPA	05692591000	2017115737	19/12/2017	276,87	28/12/2017	0077407/17	9401	03/08/2018	226,94	26/02/2018	158	0	158
ATTILIO ZUCCARINI DISINFESTAZI	01721140679	68PA	27/12/2017	6.282,18	28/12/2017	0077336/17	9614	03/08/2018	25,75	26/02/2018	158	0	158
LOHMANN & RAUSCHIER S.R.L.	00207810284	7310020017	27/12/2017	1.152,90	28/12/2017	0077372/17	8471	16/07/2018	945,00	26/02/2018	140	0	140
RADIOLOGIA MEDICA REGINA MARGH	00997880687	FATTPA 42 17	23/12/2017	7.304,99	27/12/2017	0077154/17	8735	20/07/2018	1.510,56	25/02/2018	145	0	145
RADIOLOGIA MEDICA REGINA MARGH	00997880687	FATTPA 43 17	23/12/2017	498,52	27/12/2017	0077155/17	8735	20/07/2018	107,87	25/02/2018	145	0	145
RADIOLOGIA MEDICA REGINA MARGH	00997880687	FATTPA 44 17	23/12/2017	21,17	27/12/2017	0077156/17	8735	20/07/2018	3,58	25/02/2018	145	0	145
RADIOLOGIA MEDICA REGINA MARGH	00997880687	FATTPA 45 17	23/12/2017	15,49	27/12/2017	0077157/17	8735	20/07/2018	2,62	25/02/2018	145	0	145
LOHMANN & RAUSCHIER S.R.L.	00207810284	7310020120	23/12/2017	38,73	27/12/2017	0077158/17	8735	20/07/2018	6,56	25/02/2018	145	0	145
LOHMANN & RAUSCHIER S.R.L.	00207810284	7310020117	29/12/2017	3.788,10	04/01/2018	0000431/18	8471	16/07/2018	2.700,00	05/03/2018	133	0	133
LOHMANN & RAUSCHIER S.R.L.	00207810284	7310020116	29/12/2017	1.520,36	04/01/2018	0000430/18	8471	16/07/2018	1.246,20	05/03/2018	133	0	133
LOHMANN & RAUSCHIER S.R.L.	00207810284	7310020115	29/12/2017	1.043,10	04/01/2018	0000429/18	8471	16/07/2018	855,00	05/03/2018	133	0	133
LOHMANN & RAUSCHIER S.R.L.	00207810284	7310020114	29/12/2017	1.136,06	04/01/2018	0000428/18	8471	16/07/2018	931,20	05/03/2018	133	0	133
H.C. HOSPITAL CONSULTING SPA	03010380487	000821-0CP P	29/12/2017	988,20	04/01/2018	0000427/18	8471	16/07/2018	810,00	05/03/2018	133	0	133
DOTT ROLANDO COLLEVECCCHIO & C	01698520689	385	29/12/2017	249.647.01	04/01/2018	0000387/18	10323	05/09/2018	204.628,70	05/03/2018	184	0	184
DOTT ROLANDO COLLEVECCCHIO & C	01698520689	386	29/12/2017	1.801,01	04/01/2018	0000295/18	11150	21/09/2018	1.530,86	05/03/2018	200	0	200
DOTT ROLANDO COLLEVECCCHIO & C	01698520689	387	29/12/2017	83,39	04/01/2018	0000297/18	11150	21/09/2018	17,48	05/03/2018	200	0	200
SIAD HEALTHCARE S.P.A.	00725050157	V1708609	29/12/2017	46.209,33	08/01/2018	0001262/18	10642	11/09/2018	37.876,50	09/03/2018	186	0	186
CPL CONCORDIA SOC COOP	00154950364	0017016025	31/12/2017	2.440,00	08/01/2018	0001077/18	8267	12/07/2018	2.000,00	09/03/2018	125	0	125
CPL CONCORDIA SOC COOP	00154950364	0017016026	31/12/2017	2.135,00	08/01/2018	0001078/18	9123	30/07/2018	1.750,00	09/03/2018	143	0	143
MINIUCCI RENATO & C. S.A.S.	01887300687	1A	04/01/2018	1.099,61	08/01/2018	0001206/18	9439	03/08/2018	164,94	09/03/2018	147	0	147
MINIUCCI RENATO & C. S.A.S.	01887300687	2A	04/01/2018	95,13	08/01/2018	0001207/18	9439	03/08/2018	14,27	09/03/2018	147	0	147
MINIUCCI RENATO & C. S.A.S.	01887300687	3A	04/01/2018	49,07	08/01/2018	0001208/18	9439	03/08/2018	7,36	09/03/2018	147	0	147
COOP LUCE SUL MARE SOC. COOP.	01231970409	1791 001683	31/12/2017	5.208,00	10/01/2018	0001580/18	10319	05/09/2018	781,20	11/03/2018	178	0	178
CONSORZIO GRUPPO ATQ	01959880681	16 E	08/01/2018	65.892,79	10/01/2018	0001579/18	10619	11/09/2018	8.815,12	11/03/2018	184	0	184
CONSORZIO GRUPPO ATQ	01959880681	16 E	08/01/2018	65.892,79	10/01/2018	0001579/18	10619	11/09/2018	102,50	11/03/2018	184	0	184
CONSORZIO GRUPPO ATQ	01959880681	16 E	08/01/2018	65.892,79	10/01/2018	0001579/18	10619	11/09/2018	1.669,57	11/03/2018	184	0	184
CONSORZIO GRUPPO ATQ	01959880681	16 E	08/01/2018	65.892,79	10/01/2018	0001579/18	10619	11/09/2018	52,93	11/03/2018	184	0	184
FISOTER S.A.S	00944790682	74P	29/12/2017	33.517,94	10/01/2018	0001607/18	10619	11/09/2018	116,72	11/03/2018	184	0	184
FISOTER S.A.S	00944790682	74P	29/12/2017	33.517,94	10/01/2018	0001607/18	10619	11/09/2018	6.016,76	11/03/2018	122	0	122
FISOTER S.A.S	00944790682	74P	29/12/2017	33.517,94	10/01/2018	0001607/18	10619	11/09/2018	752,37	11/03/2018	122	0	122
FISOTER S.A.S	00944790682	74P	29/12/2017	33.517,94	10/01/2018	0001607/18	10619	11/09/2018	216,10	11/03/2018	122	0	122
PISCIONE CORRADO	020600840689	89PA	09/01/2018	2.719,81	11/01/2018	0002057/18	8123	03/07/2018	2.229,35	12/03/2018	113	0	113
3A SISTEMI S.R.L.	02089271205	2IFE	31/12/2017	43.031,04	11/01/2018	0001924/18	8379	13/07/2018	236,40	12/03/2018	123	0	123
VITALAIRE ITALIA SPA	03061610792	1920000128	10/01/2018	910,43	11/01/2018	0001875/18	9758	08/08/2018	746,25	12/03/2018	149	0	149
SAPIO LIFE SRL	020064000968	1650517	08/01/2018	145,91	11/01/2018	0002106/18	8700	19/07/2018	140,30	12/03/2018	129	0	129
VIVISOL S.R.L.	02422300968	5017146232	31/12/2017	176,38	12/01/2018	0002444/18	8466	16/07/2018	719,20	12/03/2018	126	0	126
VIVISOL S.R.L.	02422300968	5017146233	31/12/2017	291,82	12/01/2018	0002446/18	8625	19/07/2018	169,60	13/03/2018	128	0	128
VIVISOL S.R.L.	02422300968	5017146235	31/12/2017	750,13	12/01/2018	0002447/18	8476	16/07/2018	239,20	13/03/2018	125	0	125
VIVISOL S.R.L.	02422300968	5017146238	31/12/2017	1.500,26	12/01/2018	0002450/18	8474	16/07/2018	721,28	13/03/2018	125	0	125
VIVISOL S.R.L.	02422300968	5017146240	31/12/2017	3.000,52	12/01/2018	0002452/18	8475	16/07/2018	1.442,56	13/03/2018	125	0	125
VIVISOL S.R.L.	02422300968	5017146247	31/12/2017	1.531,51	12/01/2018	0002459/18	8487	16/07/2018	2.885,12	13/03/2018	125	0	125
VIVISOL S.R.L.	02422300968	5017146248	31/12/2017	1.531,51	12/01/2018	0002460/18	8472	16/07/2018	945,50	13/03/2018	125	0	125
ORLANDI ADRIANA	01212420689	1A	08/01/2018	795,12	11/01/2018	0002021/18	9435	03/08/2018	119,27	12/03/2018	144	0	144
ORLANDI ADRIANA	01212420689	2A	08/01/2018	20,66	11/01/2018	0002022/18	9435	03/08/2018	3,10	12/03/2018	144	0	144
PROV. RELIG. SS. APOSTOLI PIET	01105681009	00860 00002117	31/12/2017	7.144,67	15/01/2018	0002743/18	8273	12/07/2018	1.170,84	16/03/2018	118	0	118
PROV. RELIG. SS. APOSTOLI PIET	01105681009	00861 00002117	31/12/2017	2.589,80	15/01/2018	0002744/18	8273	12/07/2018	402,31	16/03/2018	118	0	118
ARJOHUNTLEIGH S.P.A.	04749361004	91705980	27/12/2017	22.541,81	15/01/2018	0002548/18	10632	11/09/2018	11.065,89	16/03/2018	179	0	179
ARJOHUNTLEIGH S.P.A.	04749361004	91705980	27/12/2017	22.541,81	15/01/2018	0002548/18	10632	11/09/2018	3.689,53	16/03/2018	179	0	179
ARJOHUNTLEIGH S.P.A.	04749361004	91705981	27/12/2017	2.740,57	15/01/2018	0002549/18	10632	11/09/2018	1.899,76	16/03/2018	179	0	179
ARJOHUNTLEIGH S.P.A.	04749361004	91705981	27/12/2017	2.740,57	15/01/2018	0002549/18	10632	11/09/2018	1.899,76	16/03/2018	179	0	179
ARJOHUNTLEIGH S.P.A.	04749361004	91705982	27/12/2017	3.129,30	15/01/2018	0002550/18	10632	11/09/2018	337,06	16/03/2018	179	0	179
ARJOHUNTLEIGH S.P.A.	04749361004	91705982	27/12/2017	3.129,30	15/01/2018	0002550/18	10632	11/09/2018	343,19	16/03/2018	179	0	179
ARJOHUNTLEIGH S.P.A.	04749361004	91705983	27/12/2017	1.366,92	15/01/2018	0002551/18	10632	11/09/2018	407,74	16/03/2018	179	0	179
ARJOHUNTLEIGH S.P.A.	04749361004	91705983	27/12/2017	1.366,92	15/01/2018	0002551/18	10632	11/09/2018	531,62	16/03/2018	179	0	179
ARJOHUNTLEIGH S.P.A.	04749361004	91705984	27/12/2017	4.106,98	15/01/2018	0002552/18	10632	11/09/2018	380,19	16/03/2018	179	0	179
ARJOHUNTLEIGH S.P.A.	04749361004	91705984	27/12/2017	4.106,98	15/01/2018	0002552/18	10632	11/09/2018	1.485,94	16/03/2018	179	0	179
ARJOHUNTLEIGH S.P.A.	04749361004	91705984	27/12/2017	4.106,98	15/01/2018	0002552/18	10632	11/09/2018	1.667,02	16/03/2018	179	0	179

564

Ragione Sociale Forn	Partita Iva Fora	Numero Doc	Data Doc	Importo registrazione	Data Prot	Numero Prot	Numero mandato	Data trasmissione mandamento	Importo scadenza	Data Scadenza	gg Netto	gg Blocco	gg Totali
LOHMANN & RAUSCHER S.R.L.	00207810284	7310000682	12/01/2018	658,80	15/01/2018	0002675/18	8471	16/07/2018	540,00	16/03/2018	122	0	122
DATA 4 SRL	03884530266	000203/PA	19/12/2017	2.440,00	15/01/2018	0002614/18	9129	30/07/2018	2.000,00	16/03/2018	136	0	136
CPL CONCORDIA SOC.COOP	00154930364	0017017471	31/12/2017	2.074,00	15/01/2018	0002610/18	8651	19/07/2018	1.700,00	16/03/2018	125	0	125
BLEU SRL RADIOLOGIA	00154930364	0017017472	31/12/2017	1.338,89	15/01/2018	0002611/18	9124	30/07/2018	1.097,45	16/03/2018	136	0	136
BLEU SRL RADIOLOGIA	01214661009	FATTPA 1 18	18/01/2018	8.427,31	19/01/2018	0003899/18	8443	16/07/2018	153,82	20/03/2018	118	0	118
BLEU SRL RADIOLOGIA	01214661009	FATTPA 1 18	18/01/2018	8.427,31	19/01/2018	0003899/18	8443	16/07/2018	1.054,14	20/03/2018	118	0	118
BLEU SRL RADIOLOGIA	01214661009	FATTPA 1 18	18/01/2018	8.427,31	19/01/2018	0003899/18	11409	24/09/2018	146,13	20/03/2018	188	0	188
BLEU SRL RADIOLOGIA	01214661009	FATTPA 1 18	18/01/2018	1.449,63	19/01/2018	0003900/18	8443	16/07/2018	39,49	20/03/2018	118	0	118
BLEU SRL RADIOLOGIA	01214661009	FATTPA 2 18	18/01/2018	1.449,63	19/01/2018	0003900/18	8443	16/07/2018	198,72	20/03/2018	118	0	118
BLEU SRL RADIOLOGIA	01214661009	FATTPA 2 18	18/01/2018	1.449,63	19/01/2018	0003900/18	8443	16/07/2018	23,38	20/03/2018	118	0	118
BLEU SRL RADIOLOGIA	01214661009	FATTPA 3 18	18/01/2018	155,84	19/01/2018	0003901/18	8443	16/07/2018	1.234,92	19/03/2018	178	0	178
ORTHOCLINICAL DIAGNOSTICS ITA	08592930963	18700164	03/01/2018	1.650,73	18/01/2018	0003722/18	10792	13/09/2018	850,00	24/03/2018	117	0	117
DIM S.R.L. IMPJANTI DI ALLARME	01453210682	6	19/01/2018	1.037,00	23/01/2018	0004596/18	8650	19/07/2018	3.000,00	24/03/2018	137	0	137
MICSO S.R.L.	01220170680	7/PA	22/01/2018	4.392,00	23/01/2018	0004630/18	9761	08/08/2018	600,00	24/03/2018	137	0	137
MICSO S.R.L.	01220170680	7/PA	22/01/2018	4.392,00	23/01/2018	0004630/18	9761	08/08/2018	28.720,04	26/03/2018	112	0	112
DUSSMANN SERVICE S.R.L.	00124140211	31800196	24/01/2018	312.838,41	25/01/2018	0005086/18	8469	16/07/2018	1.036,88	26/03/2018	179	0	179
ISTITUTO ZOOPROFILATTICO SPERI	00060330677	033/34	23/01/2018	1.036,88	25/01/2018	0005142/18	11231	21/09/2018	165,23	26/03/2018	179	0	179
ISTITUTO ZOOPROFILATTICO SPERI	00060330677	033/35	23/01/2018	165,23	25/01/2018	0005143/18	11231	21/09/2018	135,25	26/03/2018	179	0	179
ISTITUTO ZOOPROFILATTICO SPERI	00060330677	033/36	23/01/2018	135,25	25/01/2018	0005144/18	11231	21/09/2018	135,25	26/03/2018	179	0	179
ISTITUTO ZOOPROFILATTICO SPERI	00060330677	033/37	23/01/2018	3.411,70	25/01/2018	0005145/18	11231	21/09/2018	3.411,70	26/03/2018	179	0	179
ISTITUTO ZOOPROFILATTICO SPERI	00060330677	033/38	23/01/2018	1.084,78	25/01/2018	0005146/18	11231	21/09/2018	1.084,78	26/03/2018	179	0	179
ISTITUTO ZOOPROFILATTICO SPERI	00060330677	033/39	23/01/2018	198,00	25/01/2018	0005147/18	11231	21/09/2018	198,00	26/03/2018	179	0	179
ISTITUTO ZOOPROFILATTICO SPERI	00060330677	033/40	23/01/2018	651,81	25/01/2018	0005149/18	11231	21/09/2018	651,81	26/03/2018	179	0	179
ISTITUTO ZOOPROFILATTICO SPERI	00060330677	033/41	23/01/2018	104,49	25/01/2018	0005148/18	11231	21/09/2018	104,49	26/03/2018	179	0	179
ISTITUTO ZOOPROFILATTICO SPERI	00060330677	033/42	23/01/2018	85,67	25/01/2018	0005150/18	11231	21/09/2018	85,67	26/03/2018	179	0	179
ISTITUTO ZOOPROFILATTICO SPERI	00060330677	033/43	23/01/2018	1,11	25/01/2018	0005151/18	11231	21/09/2018	1,11	26/03/2018	179	0	179
ISTITUTO ZOOPROFILATTICO SPERI	00060330677	033/44	23/01/2018	1,11	25/01/2018	0005151/18	11231	21/09/2018	1,11	26/03/2018	179	0	179
NOVARTIS FARMA S.P.A.	02385200122	3618008906	25/01/2018	20.222,40	29/01/2018	0006006/18	9624	03/08/2018	1.137,20	30/03/2018	126	0	126
CORREVO ITALIA SRL	06184490966	3950002087	26/01/2018	1.734,81	29/01/2018	0005874/18	8407	13/07/2018	1.577,10	30/03/2018	105	0	105
NEUPHARMA SRL	11846301007	404/PA	19/01/2018	223,70	29/01/2018	0005999/18	8942	25/07/2018	215,10	30/03/2018	117	0	117
LOHMANN & RAUSCHER S.R.L.	00207810284	7310001574	31/01/2018	1.317,60	01/02/2018	0007061/18	8471	16/07/2018	1.035,00	01/04/2018	106	0	106
LOHMANN & RAUSCHER S.R.L.	00207810284	7310001803	31/01/2018	1.230,74	01/02/2018	0006695/18	8471	16/07/2018	1.008,80	02/04/2018	105	0	105
DI LUZIO SILVIA	01784206087	2/PA	31/01/2018	629,85	01/02/2018	0007058/18	8128	03/07/2018	516,27	02/04/2018	92	0	92
ATTILIO ZUCCARINI DISINFESTAZI	01721140679	4/PA	31/01/2018	8.159,76	01/02/2018	0007021/18	9614	03/08/2018	33,43	02/04/2018	123	0	123
POSTEL SPA	05692391000	2018101105	22/01/2018	1.872,00	02/02/2018	0007500/18	9458	03/08/2018	1.598,28	02/04/2018	122	0	122
SORIN GROUP ITALIA S.R.L.	02109510368	0000260166	09/01/2018	1.949,90	02/02/2018	0007406/18	10805	13/09/2018	4.080,00	03/04/2018	163	0	163
GEPA S.R.L. GESTIONE ELETTROME	0323360964	70180010	12/01/2018	4.977,60	02/02/2018	0008139/18	11023	13/09/2018	71.710,46	06/04/2018	166	0	166
VILLA SERENA DR.L.PETRUZZI S.R	01220790685	VA-44	02/02/2018	753.913,35	05/02/2018	0008139/18	11023	13/09/2018	74.570,74	06/04/2018	166	0	166
VILLA SERENA DR.L.PETRUZZI S.R	01220790685	VA-44	02/02/2018	753.913,35	05/02/2018	0008139/18	11023	13/09/2018	13.064,09	07/04/2018	96	0	96
OPERA PIA ESSA G.MANCINELLI MO	00973060445	201/1/1	31/12/2017	15.369,52	06/02/2018	0008514/18	8272	12/07/2018	2.305,43	07/04/2018	96	0	96
OPERA PIA ESSA G.MANCINELLI MO	00973060445	201/1/1	31/12/2017	15.369,52	06/02/2018	0008514/18	8272	12/07/2018	768,00	09/04/2018	116	0	116
STRYKER ITALIA S.R.L.	06032681006	25441899	29/01/2018	936,96	08/02/2018	0009226/18	9459	03/08/2018	259,44	11/04/2018	93	0	93
CELIAFOD SRLS	02060840689	9/PA	31/01/2018	43.009,54	10/02/2018	0009787/18	8379	13/07/2018	66,30	14/04/2018	89	0	89
PROV. RELIG. SS. APOSTOLI PIET	01105681009	00001000021/18	17/01/2018	34.104,47	13/02/2018	0010489/18	8273	12/07/2018	1.516,03	14/04/2018	89	0	89
PROV. RELIG. SS. APOSTOLI PIET	01105681009	00001000021/18	17/01/2018	34.104,47	13/02/2018	0010489/18	8273	12/07/2018	56,50	14/04/2018	89	0	89
PROV. RELIG. SS. APOSTOLI PIET	01105681009	00001000021/18	17/01/2018	34.104,47	13/02/2018	0010489/18	8273	12/07/2018	1.016,97	14/04/2018	89	0	89
PROV. RELIG. SS. APOSTOLI PIET	01105681009	00001000021/18	17/01/2018	34.104,47	13/02/2018	0010489/18	8273	12/07/2018	68,34	14/04/2018	89	0	89
PROV. RELIG. SS. APOSTOLI PIET	01105681009	00001000021/18	17/01/2018	34.104,47	13/02/2018	0010489/18	8273	12/07/2018	1.954,56	14/04/2018	89	0	89
PROV. RELIG. SS. APOSTOLI PIET	01105681009	00001000021/18	17/01/2018	34.104,47	13/02/2018	0010489/18	8273	12/07/2018	60,00	14/04/2018	89	0	89
PROV. RELIG. SS. APOSTOLI PIET	01105681009	00001000021/18	17/01/2018	34.104,47	13/02/2018	0010489/18	8273	12/07/2018	38,01	14/04/2018	89	0	89
PROV. RELIG. SS. APOSTOLI PIET	01105681009	00001000021/18	17/01/2018	34.104,47	13/02/2018	0010489/18	8273	12/07/2018	95,08	14/04/2018	89	0	89
PROV. RELIG. SS. APOSTOLI PIET	01105681009	00001000021/18	17/01/2018	34.104,47	13/02/2018	0010489/18	8273	12/07/2018	60,00	14/04/2018	89	0	89
PROV. RELIG. SS. APOSTOLI PIET	01105681009	00001000021/18	17/01/2018	34.104,47	13/02/2018	0010489/18	8273	12/07/2018	1.048,85	14/04/2018	89	0	89
PROV. RELIG. SS. APOSTOLI PIET	01105681009	00001000021/18	17/01/2018	34.104,47	13/02/2018	0010489/18	8273	12/07/2018	13,72	14/04/2018	89	0	89
PROV. RELIG. SS. APOSTOLI PIET	01105681009	00001000021/18	17/01/2018	34.104,47	13/02/2018	0010489/18	8273	12/07/2018	16,28	14/04/2018	89	0	89
PROV. RELIG. SS. APOSTOLI PIET	01105681009	00001000021/18	17/01/2018	34.104,47	13/02/2018	0010489/18	8273	12/07/2018	113,04	14/04/2018	89	0	89
PROV. RELIG. SS. APOSTOLI PIET	01105681009	00001000021/18	17/01/2018	34.104,47	13/02/2018	0010489/18	8273	12/07/2018	0,68	14/04/2018	89	0	89
PROV. RELIG. SS. APOSTOLI PIET	01105681009	00001000021/18	17/01/2018	34.104,47	13/02/2018	0010489/18	8273	12/07/2018	66,09	14/04/2018	89	0	89
PROV. RELIG. SS. APOSTOLI PIET	01105681009	00001000021/18	17/01/2018	34.104,47	13/02/2018	0010489/18	8273	12/07/2018	1.778,09	10/04/2018	100	0	100
DUSSMANN SERVICE S.R.L.	00124140211	31801102	31/01/2018	1.955,90	09/02/2018	0009655/18	8688	19/07/2018					

Ragione Sociale Foro	Partita Iva Foro	Numero Doc	Data Doc	Importo registrazione	Data Prot	Numero Prot	Numero mandato	Data trasmissione mandamento	Importo scadenza	Data Scadenza	ES Netti	ES Blocco	ES Totali
NEUPHARMA SRL	11846301007	6211/PA	31/01/2018	50,54	09/02/2018	0009591/18	10870	13/09/2018	25,00	10/04/2018	156	0	156
DIAPERUM ITALIA SRL	02243300361	180096	31/01/2018	61.283,99	16/02/2018	0011510/18	10338	05/09/2018	61.283,99	17/04/2018	147	0	147
LOHMANN & RAUSCHER S.R.L.	00207810284	7310002801	16/02/2018	2.035,45	19/02/2018	0011648/18	8471	16/07/2018	1.629,60	20/04/2018	87	0	87
BIOH FILTRAZIONE SRL	08820790965	37 FV	31/01/2018	5.002,00	19/02/2018	0011815/18	10194	03/09/2018	5.002,00	20/04/2018	136	0	136
BIOH FILTRAZIONE SRL	158-PA		31/01/2018	1.256,66	19/02/2018	0011826/18	8714	19/07/2018	1.030,05	20/04/2018	90	0	90
HORIZON SERVICE SOC.COOP.SOCIA	01472850666	46 10	20/02/2018	28.765,80	22/02/2018	0012941/18	9610	03/08/2018	3.814,91	23/04/2018	102	0	102
HORIZON SERVICE SOC.COOP.SOCIA	01472850666	46 10	20/02/2018	871,42	22/02/2018	0012941/18	8940	25/07/2018	23.581,09	23/04/2018	102	0	102
FARMACIA BERIONNI DI ROBERTA B	01940020686	46 10	20/02/2018	29.930,25	22/02/2018	0013142/18	8288	12/07/2018	837,90	23/04/2018	93	0	93
HORIZON SERVICE SOC.COOP.SOCIA	01472850666	54 10	20/02/2018	725,90	22/02/2018	0013142/18	8288	12/07/2018	28.505,00	23/04/2018	80	0	80
COPISTERIA ELIOS S.N.C.	01427290687	FATTPA 3 18	22/02/2018	0,06	23/02/2018	0013363/18	10789	11/07/2018	595,00	23/04/2018	79	0	79
PFIZER ITALIA SRL	01781570591	9780028568	20/02/2018	3.101,27	23/02/2018	0013751/18	10789	13/09/2018	0,05	24/04/2018	142	0	142
EG S.P.A.	12432150154	6000020048	23/02/2018	5.181,83	24/02/2018	0013776/18	10739	03/08/2018	2.819,34	25/04/2018	100	0	100
STUDIO PACINOTTI S.R.L.	01171880428	154 PA	23/02/2018	6,10	27/02/2018	0014077/18	11231	12/09/2018	4.247,40	25/04/2018	140	0	140
ISTITUTO ZOOPROFILATTICO SPERI	00060330677	033 187	14/02/2018	1.839,83	27/02/2018	0014142/18	10579	21/09/2018	1.839,83	28/04/2018	135	0	135
VII LA SERENA DR.L.PETRUZZI S.R	01220790685	VA-73	26/02/2018	1.811,32	27/02/2018	0014142/18	10579	10/09/2018	1.484,69	28/04/2018	97	0	97
POSTEL SPA	05692591000	201803323	21/02/2018	83,60	28/02/2018	0014538/18	8649	03/08/2018	1.500,00	29/04/2018	81	0	81
DIM S.R.L. IMPIANTI DI ALLARME	01453210682	67	27/02/2018	671,84	01/03/2018	0015196/18	10109	19/07/2018	1.500,00	29/04/2018	81	0	81
COLOPLAST S.P.A.	00691781207	18011315 Q1	28/02/2018	684.976,98	03/03/2018	0015661/18	11023	03/09/2018	646,00	30/04/2018	126	0	126
VILLA SERENA DR.L.PETRUZZI S.R	01220790685	VA-79	02/03/2018	684.976,98	03/03/2018	0015661/18	11023	19/09/2018	50.281,53	02/05/2018	140	0	140
VILLA SERENA DR.L.PETRUZZI S.R	01220790685	VA-79	02/03/2018	435,54	01/03/2018	0015109/18	10849	13/09/2018	52.465,02	02/05/2018	140	0	140
B.BRAUN MILANO S.P.A.	00674840152	5301895019	28/02/2018	122,61	06/03/2018	0016163/18	10343	06/09/2018	357,00	30/04/2018	136	0	136
FARNAC- ZABBAN S.P.A.	00503151201	8004215	28/02/2018	83,60	06/03/2018	0016191/18	10343	06/09/2018	160,50	05/05/2018	124	0	124
AZ.OSP.UNIV.DI BOLOGNA POLICL	0255300373	285/2	02/03/2018	308,67	08/03/2018	0017052/18	8477	16/07/2018	84,80	07/05/2018	70	0	70
SIN.CO.S. APPLICATIONS S.R.L.	02942010014	005/2018	28/02/2018	4.514,00	07/03/2018	0016702/18	8699	19/07/2018	3.708,00	06/05/2018	74	0	74
DUSSMANN SERVICE S.R.L.	00124140211	31802523	28/02/2018	2.795,62	08/03/2018	0017057/18	8686	19/07/2018	2.291,49	07/05/2018	73	0	73
VIVISOL S.R.L.	02422300968	5018102223	31/01/2018	14.603,53	08/03/2018	0017164/18	8626	19/07/2018	14.041,86	07/05/2018	73	0	73
VIVISOL S.R.L.	02422300968	5018102224	31/01/2018	16.988,95	08/03/2018	0017084/18	8626	19/07/2018	16.335,53	07/05/2018	73	0	73
AZ.OSP.UNIV.DI BOLOGNA POLICL	0255300373	372/2	08/03/2018	6.522,20	09/03/2018	0017418/18	9807	09/08/2018	6.522,20	08/05/2018	93	0	93
VIVISOL S.R.L.	02422300968	5018101167	31/01/2018	88,19	08/03/2018	0017052/18	8477	16/07/2018	84,80	07/05/2018	70	0	70
VIVISOL S.R.L.	02422300968	5018101168	31/01/2018	176,38	08/03/2018	0017112/18	8625	19/07/2018	169,60	07/05/2018	73	0	73
VIVISOL S.R.L.	02422300968	5018101169	31/01/2018	308,67	08/03/2018	0017166/18	8483	16/07/2018	296,80	07/05/2018	70	0	70
VIVISOL S.R.L.	02422300968	5018101172	31/01/2018	1.153,51	08/03/2018	0017053/18	8472	16/07/2018	945,50	07/05/2018	70	0	70
PFIZER ITALIA SRL	01781570591	9780033706	05/03/2018	0,06	07/03/2018	0016711/18	10789	13/09/2018	0,05	06/05/2018	130	0	130
CONSORZIO GRUPPO ATO	01959880681	4 E	08/03/2018	7.781,87	09/03/2018	0017344/18	10619	11/09/2018	3.640,43	08/05/2018	126	0	126
CONSORZIO GRUPPO ATO	01959880681	4 E	08/03/2018	7.781,87	09/03/2018	0017344/18	10619	11/09/2018	3.640,43	08/05/2018	126	0	126
CONSORZIO GRUPPO ATO	01959880681	4 E	08/03/2018	7.781,87	09/03/2018	0017344/18	10619	11/09/2018	3.640,43	08/05/2018	126	0	126
PFIZER ITALIA SRL	01781570591	9780036566	12/03/2018	0,06	13/03/2018	0018849/18	10789	13/09/2018	0,05	12/05/2018	124	0	124
SANTARELLI S.R.L.	01804670683	2111/10	13/03/2018	35.006,73	12/03/2018	0018870/18	8622	19/07/2018	33.660,32	12/05/2018	68	0	68
FRESNIUS MEDICAL CARE ITALIA	00931170195	2110412239	09/03/2018	146,40	13/03/2018	0017962/18	8715	19/07/2018	120,00	11/05/2018	69	0	69
HORIZON SERVICE SOC.COOP.SOCIA	01472850666	72/10	14/03/2018	990,08	09/03/2018	0017733/18	8366	13/07/2018	952,00	08/05/2018	66	0	66
VIVISOL S.R.L.	02422300968	5018105284	28/02/2018	28.991,55	19/03/2018	0019739/18	9610	03/08/2018	27.611,00	18/05/2018	77	0	77
DIAPERUM ITALIA SRL	02243300361	180222	28/02/2018	147,04	19/03/2018	0019682/18	8625	19/07/2018	141,38	18/05/2018	62	0	62
BIOH FILTRAZIONE SRL	09896610012	FE71	28/02/2018	53.616,12	19/03/2018	0019865/18	10338	05/09/2018	53.616,12	18/05/2018	110	0	110
A.G.CENTRO ORTOPEDICO SANITARI	04749361004	31800161	14/03/2018	1.256,66	19/03/2018	0019835/18	8714	19/07/2018	1.030,05	18/05/2018	62	0	62
ARJOHUNTLEIGH S.P.A.	04749361004	31800161	15/03/2018	560,41	19/03/2018	0019680/18	10139	03/09/2018	538,86	18/05/2018	108	0	108
ARJOHUNTLEIGH S.P.A.	04749361004	31800162	15/03/2018	2.863,43	20/03/2018	0020539/18	10628	11/09/2018	2.347,07	19/05/2018	115	0	115
ARJOHUNTLEIGH S.P.A.	04749361004	31800163	15/03/2018	24.341,31	20/03/2018	0020518/18	10628	11/09/2018	19.951,89	19/05/2018	115	0	115
ARJOHUNTLEIGH S.P.A.	04749361004	31800166	15/03/2018	6.989,81	20/03/2018	0020508/18	10628	11/09/2018	5.729,35	19/05/2018	115	0	115
ARJOHUNTLEIGH S.P.A.	04749361004	31800167	15/03/2018	3.232,68	20/03/2018	0020500/18	10628	11/09/2018	2.649,74	19/05/2018	115	0	115
ARJOHUNTLEIGH S.P.A.	04749361004	31800168	15/03/2018	2.088,52	20/03/2018	0020591/18	10628	11/09/2018	1.711,90	19/05/2018	115	0	115
ARJOHUNTLEIGH S.P.A.	04749361004	31800170	15/03/2018	4.432,14	20/03/2018	0020589/18	10628	11/09/2018	3.632,90	19/05/2018	115	0	115
ARJOHUNTLEIGH S.P.A.	04749361004	31800170	15/03/2018	4.696,02	20/03/2018	0020501/18	10628	11/09/2018	3.849,20	19/05/2018	115	0	115
ARJOHUNTLEIGH S.P.A.	04749361004	91801069	15/03/2018	2.033,76	20/03/2018	0020534/18	10632	11/09/2018	1.667,02	19/05/2018	115	0	115
ARJOHUNTLEIGH S.P.A.	04749361004	91801069	15/03/2018	463,83	20/03/2018	0020558/18	10632	11/09/2018	380,19	19/05/2018	115	0	115
ARJOHUNTLEIGH S.P.A.	04749361004	91801071	15/03/2018	411,21	20/03/2018	0020602/18	10632	11/09/2018	337,06	19/05/2018	115	0	115
ARJOHUNTLEIGH S.P.A.	04749361004	91801072	15/03/2018	4.501,23	20/03/2018	0020590/18	10632	11/09/2018	3.689,53	19/05/2018	115	0	115
ARJOHUNTLEIGH S.P.A.	04749361004	91801073	15/03/2018	1.463,59	20/03/2018	0020531/18	10628	11/09/2018	1.199,66	19/05/2018	115	0	115
ARJOHUNTLEIGH S.P.A.	04749361004	91801074	15/03/2018	562,53	20/03/2018	0020577/18	10628	11/09/2018	461,09	19/05/2018	115	0	115

566

Ragione Sociale Forn	Partita Iva Forn	Numero Doc	Data Doc	Importo registrazione	Data Prot	Numero Prot	Numero mandato	Data trasmissione mandato	Importo scadenza	Data Scadenza	ES Netto	ES Blocco	ES Totale
AROHUNTLIGH S.P.A.	04749361004	91801075	15/03/2018	1.400,54	20/03/2018	0020517/18	10628	11/09/2018	1.147,98	19/05/2018	115	0	115
G.L.I.D. S.R.L. BAR A ONDA	02157210676	FATTPA 2_18	20/03/2018	1.112,64	21/03/2018	0020681/18	11160	21/09/2018	912,00	20/05/2018	124	0	124
OLIVETTI SPA	02298700010	0000004557	19/03/2018	2.802,54	23/03/2018	0021099/18	9948	29/08/2018	2.297,16	22/05/2018	99	0	99
OLIVETTI SPA	02298700010	0000004556	19/03/2018	2.948,63	23/03/2018	0021145/18	9948	29/08/2018	2.416,91	22/05/2018	99	0	99
AZ.OSP.UNIV.DI BOLOGNA POLICL.	02553300373	435/2	23/03/2018	529,00	24/03/2018	0021751/18	9807	09/08/2018	529,00	23/05/2018	78	0	78
AZ.OSP.UNIV.DI BOLOGNA POLICL.	02553300373	441/2	23/03/2018	4.870,30	24/03/2018	0021752/18	9807	09/08/2018	4.870,30	23/05/2018	78	0	78
POSTEL SPA	05692591000	2018104485	20/03/2018	1.134,44	27/03/2018	0022143/18	9401	03/08/2018	929,87	26/05/2018	69	0	69
SIEMENS HEALTHCARE S.R.L.	12268050155	9580001026	27/03/2018	434.596,09	28/03/2018	00234016/18	10322	05/09/2018	356.226,30	27/05/2018	101	0	101
OLIVETTI SPA	02298700010	0000005343	27/03/2018	2.802,54	28/03/2018	0023180/18	9948	29/08/2018	2.297,16	27/05/2018	94	0	94
H.C. HOSPITAL CONSULTING SPA	03010380487	000148-OCPP	30/03/2018	249.647,01	30/03/2018	0023763/18	10324	05/09/2018	204.628,70	29/05/2018	99	0	99
F.A.S.E. SRL	03578710729	1620	29/03/2018	390,40	03/04/2018	0024174/18	10356	06/09/2018	160,00	02/06/2018	96	0	96
F.A.S.E. SRL	03578710729	1620	29/03/2018	390,40	03/04/2018	0024174/18	10356	06/09/2018	160,00	02/06/2018	96	0	96
GEPA S.R.L. GESTIONE ELETTROME	03233560964	70180129	31/01/2018	4.977,60	30/03/2018	0023754/18	10805	13/09/2018	4.080,00	29/05/2018	107	0	107
A.N.F.F.A.S. ONLUS CONFERO	02132970423	FATTPA 18_18	31/01/2018	1.677,41	04/04/2018	0023471/18	11241	21/09/2018	1.425,80	03/06/2018	110	0	110
RUSCITTI IMMOBILIARE SAS DI VE	01583980683	4/02	03/04/2018	2.162,25	05/04/2018	0024802/18	10590	11/09/2018	2.162,25	04/06/2018	99	0	99
MINIUCCI RENATO & C. S.A.S.	01887300687	13A	05/04/2018	2.922,89	06/04/2018	0025191/18	10768	12/09/2018	2.922,89	05/06/2018	99	0	99
GADA ITALIA SPA	08230471008	11005065	31/03/2018	1.390,80	06/04/2018	0025107/18	10788	13/09/2018	1.140,00	05/06/2018	100	0	100
MINIUCCI RENATO & C. S.A.S.	01887300687	14A	05/04/2018	224,10	06/04/2018	0025096/18	10768	12/09/2018	224,10	05/06/2018	99	0	99
MINIUCCI RENATO & C. S.A.S.	01887300687	15A	05/04/2018	56,82	06/04/2018	0025145/18	10768	12/09/2018	56,82	05/06/2018	99	0	99
VILLA SERENA DR.L.PETRUZZI S.R	01220790685	VA-118	05/04/2018	749.897,46	06/04/2018	0025159/18	11023	19/09/2018	68.880,56	05/06/2018	106	0	106
VILLA SERENA DR.L.PETRUZZI S.R	01220790685	VA-118	05/04/2018	749.897,46	06/04/2018	0025159/18	11023	19/09/2018	68.880,56	05/06/2018	106	0	106
GADA ITALIA SPA	08230471008	11005160	31/03/2018	329,40	06/04/2018	0025206/18	10788	13/09/2018	243,00	05/06/2018	100	0	100
AROHUNTLIGH S.P.A.	04749361004	91801070	15/03/2018	497,44	11/04/2018	0026368/18	10632	11/09/2018	407,74	10/06/2018	93	0	93
ENEL ENERGIA SPA	06655971007	004810533516	06/04/2018	391,91	09/04/2018	0025827/18	9798	09/08/2018	127,07	08/06/2018	62	0	62
ENEL ENERGIA SPA	06655971007	004810533518	06/04/2018	176,88	09/04/2018	0025844/18	9798	09/08/2018	321,24	08/06/2018	62	0	62
ENEL ENERGIA SPA	06655971007	004810533520	06/04/2018	76,48	09/04/2018	0025846/18	9798	09/08/2018	144,98	08/06/2018	62	0	62
ENEL ENERGIA SPA	06655971007	004810533521	06/04/2018	51,37	09/04/2018	0025847/18	9798	09/08/2018	42,11	08/06/2018	62	0	62
ENEL ENERGIA SPA	06655971007	004810563030	07/04/2018	155,98	10/04/2018	0026191/18	9798	09/08/2018	127,85	09/06/2018	61	0	61
ENEL ENERGIA SPA	06655971007	004810563031	07/04/2018	832,10	10/04/2018	0026166/18	9798	09/08/2018	682,05	09/06/2018	61	0	61
ENEL ENERGIA SPA	06655971007	004810563032	07/04/2018	82,86	10/04/2018	0026183/18	9798	09/08/2018	67,92	09/06/2018	61	0	61
ENEL ENERGIA SPA	06655971007	004810533519	06/04/2018	446,22	10/04/2018	0026180/18	9798	09/08/2018	365,75	09/06/2018	61	0	61
ENEL ENERGIA SPA	06655971007	004810533522	06/04/2018	175,68	09/04/2018	0025871/18	9798	09/08/2018	0,15	08/06/2018	62	0	62
ENEL ENERGIA SPA	06655971007	004810533523	06/04/2018	44,70	09/04/2018	0025847/18	9798	09/08/2018	144,00	08/06/2018	62	0	62
ENEL ENERGIA SPA	06655971007	004810533524	06/04/2018	0,18	09/04/2018	0025808/18	9798	09/08/2018	0,15	08/06/2018	62	0	62
W.L. GORE & ASSOCIATI S.R.L.	01364640233	31804176	05/04/2018	465,92	12/04/2018	0027226/18	10750	12/09/2018	448,00	11/06/2018	93	0	93
CAIR ITALIA S.R.L.	03277950287	22118	06/04/2018	921,59	14/04/2018	0027562/18	10367	06/09/2018	589,00	13/06/2018	85	0	85
DIAPERUM ITALIA SRL	02243300361	180352	31/03/2018	60.432,63	14/04/2018	0027569/18	10338	05/09/2018	60.432,63	13/06/2018	84	0	84
P.A.C.O. SRL	00282950682	99612	13/04/2018	1.323,70	16/04/2018	0027967/18	10791	13/09/2018	1.085,00	15/06/2018	90	0	90
ITALFARMACO S.P.A.	00737420158	1810395	09/04/2018	7.847,40	19/04/2018	0029010/18	10854	13/09/2018	4.103,66	18/06/2018	87	0	87
SMITH & NEPIEW S.R.L.	00953780962	931330370	23/04/2018	157,38	24/04/2018	0030291/18	10735	12/09/2018	129,00	23/06/2018	81	0	81
SANOHI S.P.A.	00832400154	89634207	24/04/2018	1.485,00	26/04/2018	0030595/18	10725	12/09/2018	1.350,00	25/06/2018	79	0	79
SMITH & NEPIEW S.R.L.	00953780962	931331057	24/04/2018	1.043,17	26/04/2018	0030801/18	10735	12/09/2018	1.003,05	25/06/2018	79	0	79
CONAD TANGO SRL	01999940685	1/P	31/01/2018	390,66	26/04/2018	0030713/18	10947	17/09/2018	360,63	25/06/2018	84	0	84
CONAD TANGO SRL	01999940685	2/P	31/01/2018	598,85	26/04/2018	0030727/18	10947	17/09/2018	549,51	25/06/2018	84	0	84
DE SOUTHER MEDICAL LTD	05775430969	3235	18/04/2018	379,18	26/04/2018	0030776/18	10423	10/09/2018	58,80	25/06/2018	77	0	77
DE SOUTHER MEDICAL LTD	05775430969	3235	18/04/2018	379,18	26/04/2018	0030776/18	10423	10/09/2018	58,80	25/06/2018	77	0	77
OLIVETTI SPA	02298700010	0000006977	24/04/2018	2.802,54	25/04/2018	0030488/18	9948	29/08/2018	2.297,16	24/06/2018	66	0	66
SORIN GROUP ITALIA S.R.L.	02109510368	0000263620	13/04/2018	2.288,00	25/04/2018	0030481/18	10658	11/09/2018	2.200,00	24/06/2018	79	0	79
SORIN GROUP ITALIA S.R.L.	02109510368	0000360354	13/04/2018	2.288,00	25/04/2018	0030491/18	10658	11/09/2018	2.200,00	24/06/2018	79	0	79
SAN LAB CONSORZIO DI COOP. SOC	03083950133	33	24/04/2018	770,00	24/04/2018	0030269/18	10141	03/09/2018	733,33	23/06/2018	72	0	72
MORGANTE SILVIA	02213430693	FATTPA 2_18	26/04/2018	378,41	26/04/2018	0030734/18	11010	19/09/2018	363,86	25/06/2018	86	0	86
IEENZ ITALIA SPA	00937220598	IT29073	19/04/2018	262,09	01/05/2018	0031469/18	10799	13/09/2018	238,95	30/06/2018	75	0	75
C O A COSTRUZ.ORTOP. ARTIGIANES	01253361008	FE/246	02/05/2018	677,07	02/05/2018	0031739/18	10888	17/09/2018	651,03	01/07/2018	78	0	78
ASS. DIANOVA ONLUS (EX LE PATR	01824880023	373E	30/04/2018	2.358,42	02/05/2018	0031720/18	10167	03/09/2018	2.358,42	01/07/2018	64	0	64

Ragione Sociale Forn	Partita Iva Forn	Numero Doc	Data Doc	Importo registrazione	Data Prot	Numero Prot	Numero mandato	Data traslazione pagamento	Importo scadenza	Data Scadenza	GG Netti	GG Blocco	GG Totale
ASS. DIANOVA ONLUS (EX LE PATR	01824880023	384E	30/04/2018	2.563,50	02/05/2018	0031751/18	10167	03/09/2018	2.563,50	01/07/2018	64	0	64
ASS. DIANOVA ONLUS (EX LE PATR	01824880023	424E	30/04/2018	1.378,00	02/05/2018	0031703/18	10167	03/09/2018	1.378,00	01/07/2018	64	0	64
CEIS CENTRO SOLIDARIETA'	03228620369	1055 E	02/05/2018	1.287,02	03/05/2018	0031964/18	10168	03/09/2018	1.225,73	02/07/2018	63	0	63
CEIS CENTRO SOLIDARIETA'	03228620369	1056 E	02/05/2018	3.310,05	03/05/2018	0031963/18	10168	03/09/2018	3.342,90	02/07/2018	63	0	63
CEIS CENTRO SOLIDARIETA'	03228620369	1062 E	02/05/2018	1.398,69	03/05/2018	0032011/18	10168	03/09/2018	1.332,09	02/07/2018	63	0	63
EUREKA S.R.L. LAB. DIVISION	01547310423	1099 PA	03/05/2018	2.545,20	03/05/2018	0032156/18	10168	03/09/2018	2.424,00	02/07/2018	63	0	63
MEDTRONIC ITALIA SPA	09238800156	1024337527	10/04/2018	5.395,00	03/05/2018	0032150/18	10787	13/09/2018	4.422,13	02/07/2018	73	0	73
MEDTRONIC ITALIA SPA	09238800156	1024337527	02/05/2018	12.886,60	03/05/2018	0032047/18	10794	13/09/2018	7.940,69	02/07/2018	73	0	73
MEDTRONIC ITALIA SPA	09238800156	1024337527	02/05/2018	12.886,60	03/05/2018	0032047/18	10794	13/09/2018	7.940,69	02/07/2018	73	0	73
RUSCITI IMMOBILIARE SAS DI VE	01583980683	5/02	03/05/2018	2.162,25	03/05/2018	0032171/18	10590	11/09/2018	1.393,73	02/07/2018	73	0	73
RUSCITI IMMOBILIARE SAS DI VE	01583980683	5/02	03/05/2018	2.162,25	03/05/2018	0032171/18	10590	11/09/2018	1.393,73	02/07/2018	73	0	73
A.N.F.P.A.S. ONLUS CONERO	02132970433	FATTPA 25 18	30/04/2018	1.623,30	03/05/2018	0032171/18	11415	24/09/2018	1.602,43	02/07/2018	84	0	84
VILLA SERENA DR.L. PETRUZZI S.R	01220790685	VA-142	03/05/2018	717.925,26	04/05/2018	0032475/18	11023	19/09/2018	53.193,98	03/07/2018	78	0	78
VILLA SERENA DR.L. PETRUZZI S.R	01220790685	VA-142	03/05/2018	717.925,26	04/05/2018	0032475/18	11023	19/09/2018	57.099,12	03/07/2018	78	0	78
CEIS CENTRO SOLIDARIETA'	03228620369	1093 E	03/05/2018	2.370,69	04/05/2018	0032398/18	10168	03/09/2018	2.257,80	03/07/2018	62	0	62
CEIS CENTRO SOLIDARIETA'	03228620369	1115 E	03/05/2018	2.208,47	04/05/2018	0032551/18	10168	03/09/2018	2.103,30	03/07/2018	62	0	62
IL GINEPRO SOC. COOPERATIVA SOC	092126970041	23018/A cm	30/04/2018	949,66	04/05/2018	0032373/18	10161	03/09/2018	904,44	03/07/2018	62	0	62
INIMUCOR ITALIA S.P.A.	09412650153	330 - 460 18002762	25/04/2018	1.002,50	07/05/2018	0032806/18	10798	13/09/2018	824,72	06/07/2018	69	0	69
COMUNITA' INCONTRO ONLUS	01538531003	358/PA/18	30/04/2018	608,14	04/05/2018	0032558/18	10197	04/09/2018	608,14	03/07/2018	63	0	63
ARCHIS SRL	00275000693	605/01	30/04/2018	2.302,20	08/05/2018	0033418/18	10374	06/09/2018	1.980,00	07/07/2018	61	0	61
INAIL SEDE CENTRALE	00968951004	16461	23/04/2018	1.321,32	08/05/2018	0033148/18	10898	17/09/2018	1.270,50	07/07/2018	72	0	72
BECTON DICKINSON ITALIA S.P.A.	00803890151	182021127	08/05/2018	41.526,84	09/05/2018	0033798/18	10863	13/09/2018	33.214,41	08/07/2018	67	0	67
BECTON DICKINSON ITALIA S.P.A.	00803890151	182021127	08/05/2018	41.526,84	09/05/2018	0033798/18	11118	12/09/2018	823,99	08/07/2018	74	0	74
SIEMENS HEALTHCARE S.R.L.	12268050155	1011059706	09/05/2018	264,01	10/05/2018	0034048/18	10733	20/09/2018	216,40	09/07/2018	65	0	65
P.A.C.O. SRL	00282950682	1182/12	30/04/2018	1.188,41	09/05/2018	0033725/18	10791	13/09/2018	700,16	08/07/2018	67	0	67
P.A.C.O. SRL	00282950682	1182/12	30/04/2018	1.188,41	09/05/2018	0033725/18	10791	13/09/2018	309,64	08/07/2018	67	0	67
FARMACIA PREDI DR. GIANNI	00296480684	2E	15/05/2018	1.188,41	09/05/2018	0033725/18	10791	13/09/2018	132,90	08/07/2018	67	0	67
MONICO S.P.A.	00282950682	1294 12	14/05/2018	567,30	15/05/2018	0035521/18	11322	24/09/2018	337,56	14/07/2018	72	0	72
G.L.D. S.R.L. BAR A ONDA	00228550273	18506981	14/05/2018	400,24	15/05/2018	0035476/18	10793	13/09/2018	465,00	14/07/2018	61	0	61
OPERA PIA ESSA G.MANCINELLI MO	01527210676	FATTPA 3 18	17/05/2018	429,00	17/05/2018	0036336/18	11160	21/09/2018	390,00	16/07/2018	61	0	61
OPERA PIA ESSA G.MANCINELLI MO	00973060445	94	30/06/2014	7.354,77	21/07/2014	0014613E14	11236	21/09/2018	7.354,77	19/09/2014	1463	0	1463
OPERA PIA ESSA G.MANCINELLI MO	00973060445	131	30/09/2014	7.475,34	10/11/2014	0039525E14	11236	21/09/2018	7.475,34	09/01/2015	1351	0	1351
FARMAFACTORYING S.P.A.	07960110158	3000009558	01/06/2016	8.922,18	02/02/2015	0006621E15	11236	21/09/2018	8.922,18	03/04/2015	1267	0	1267
IFITALIA - INTERNATIONAL FACT	09509260155	1700290266	31/05/2017	548,79	15/06/2016	0036384E16	8538	17/07/2018	23,67	14/08/2016	15	687	702
IFITALIA - INTERNATIONAL FACT	09509260155	1700290266	31/05/2017	284.358,00	12/07/2017	0042477 17	8587	19/07/2018	42.128,92	10/09/2017	312	0	312
IFITALIA - INTERNATIONAL FACT	09509260155	1700290357	31/05/2017	236.146,67	22/08/2017	0050835 17	8587	19/07/2018	12.596,59	10/09/2017	312	0	312
IFITALIA - INTERNATIONAL FACT	09509260155	1700290358	31/07/2017	278.725,50	12/07/2017	0042478 17	8587	19/07/2018	37.761,74	21/10/2017	271	0	271
IFITALIA - INTERNATIONAL FACT	09509260155	1700290310	31/07/2017	243.146,67	22/08/2017	0050836 17	8587	19/07/2018	18.588,12	21/10/2017	271	0	271
IFITALIA - INTERNATIONAL FACT	09509260155	1700290309	30/06/2017	262.732,67	01/09/2017	0052458 17	8587	19/07/2018	35.621,70	31/10/2017	261	0	261
IFITALIA - INTERNATIONAL FACT	09509260155	1700290466	31/08/2017	278.841,00	01/09/2017	0052459 17	8587	19/07/2018	37.888,49	31/10/2017	261	0	261
IFITALIA - INTERNATIONAL FACT	09509260155	1700290465	31/08/2017	263.912,40	18/09/2017	0055861/17	8587	19/07/2018	36.661,96	17/11/2017	244	0	244
IFITALIA - INTERNATIONAL FACT	09509260155	1700290542	19/09/2017	286.025,00	18/09/2017	0055860/17	8587	19/07/2018	-4.333,60	17/11/2017	244	0	244
IFITALIA - INTERNATIONAL FACT	09509260155	1700290541	19/09/2017	219.600,00	11/10/2017	0060761/17	8587	19/07/2018	12.465,51	10/12/2017	221	0	221
IFITALIA - INTERNATIONAL FACT	09509260155	1700290583	30/09/2017	207.400,00	11/10/2017	0060762/17	8587	19/07/2018	17.744,11	10/12/2017	221	0	221
IFITALIA - INTERNATIONAL FACT	09509260155	1700290652	30/09/2017	37.986,67	11/10/2017	0060764 17	8587	19/07/2018	2.559,20	10/12/2017	221	0	221
IFITALIA - INTERNATIONAL FACT	09509260155	1700290653	31/10/2017	254.741,50	15/11/2017	0066379 17	8587	19/07/2018	17.015,19	14/01/2018	186	0	186
SECCIA PAOLA	09509260155	1700290653	31/10/2017	235.440,13	15/11/2017	0066380/17	8587	19/07/2018	11.971,54	14/01/2018	186	0	186
SECCIA PAOLA	09509260155	1700290653	31/10/2017	235.440,13	15/11/2017	0066380/17	8587	19/07/2018	11.971,54	14/01/2018	186	0	186
SECCIA PAOLA	09509260155	1700290653	31/10/2017	235.440,13	15/11/2017	0066380/17	8587	19/07/2018	11.971,54	14/01/2018	186	0	186
DE SANTIS ROBERTO	09509260155	DET 28/T P	19/01/2018	13.724,04	23/01/2018	3-2018-835	8119	03/07/2018	1.143,67	24/03/2018	101	0	101
SILVESTRI FRANCO	09509260155	DET 28/T P	19/01/2018	13.724,04	23/01/2018	3-2018-835	9109	30/07/2018	1.143,67	24/03/2018	128	0	128
IFITALIA - INTERNATIONAL FACT	09509260155	DET 29/T P	19/01/2018	7.608,08	23/01/2018	3-2018-842	10284	05/09/2018	1.143,67	24/03/2018	165	0	165
IFITALIA - INTERNATIONAL FACT	09509260155	DET 38/T P	25/01/2018	7.050,24	26/01/2018	3-2018-931	8120	03/07/2018	1.902,02	24/03/2018	101	0	101
IFITALIA - INTERNATIONAL FACT	09509260155	1700290836	31/12/2017	226.533,33	11/01/2018	0001896 18	8121	03/07/2018	1.762,56	27/03/2018	98	0	98
LUCIANI LUISA LOCATARIA IMMOBI	09509260155	1700290839	31/12/2017	267.855,00	11/01/2018	0001897 18	8587	19/07/2018	4.469,79	12/03/2018	129	0	129
COMUNE DI ALANNO	00326640687	DET 123/T P	28/02/2018	20.843,19	28/02/2018	3-2018-2285	8118	03/07/2018	27.847,12	12/03/2018	129	0	129
COMUNE DI ALANNO	00326640687	DET 152/T P	09/03/2018	1.836,00	16/03/2018	3-2018-2672	9113	30/07/2018	5.214,00	29/04/2018	65	0	65
COMUNE DI ALANNO	00326640687	DET 152/T P	09/03/2018	1.836,00	16/03/2018	3-2018-2672	9113	30/07/2018	153,00	15/05/2018	76	0	76

567

568

Regione Sociale Forra	Partita Iva Forra	Numero Doc	Data Doc	Importo registrazione	Data Prot	Numero Prot	Numero mandato	Data trasmissione mandato	Importo scadenza	Data Scadenza	ES Netto	ES Blocco	ES Totale
COMUNE DI ALANNO	0032640687	DEF.152/T.P	09/03/2018	1.836,00	16/03/2018	3-2018-2672	10285	05/09/2018	153,00	15/05/2018	113	0	113
CE.I.S.CENTRO DI SOLIDARIETA-S	90005460564	87/2018	02/04/2018	2.009,00	04/05/2018	0032298/18	10155	03/09/2018	2.009,00	03/07/2018	62	0	62
SACE FCT SPA	06560010966	2070109123	28/02/2018	43,16	02/03/2018	0015499/18	8533	17/07/2018	41,50	01/05/2018	77	0	77
SACE FCT SPA	06560010966	2070109124	28/02/2018	179,47	02/03/2018	0015363/18	8533	17/07/2018	172,57	01/05/2018	77	0	77
SACE FCT SPA	06560010966	2070109125	28/02/2018	137,99	02/03/2018	0015500/18	8533	17/07/2018	132,68	01/05/2018	77	0	77
SACE FCT SPA	06560010966	2070109127	28/02/2018	17,26	02/03/2018	0015484/18	8533	17/07/2018	16,60	01/05/2018	77	0	77
SACE FCT SPA	06560010966	2070109129	28/02/2018	77,69	02/03/2018	0015364/18	8533	17/07/2018	74,70	01/05/2018	77	0	77
SACE FCT SPA	06560010966	2070109131	28/02/2018	281,28	02/03/2018	0015483/18	8533	17/07/2018	270,46	01/05/2018	77	0	77
SACE FCT SPA	06560010966	2070926821	28/02/2018	18.796,06	02/03/2018	0015496/18	8533	17/07/2018	17.964,43	01/05/2018	77	0	77
CREDEM FACTOR SPA	01254050352	48 / E	30/01/2018	170,80	06/02/2018	0008527/18	8282	12/07/2018	140,00	07/04/2018	96	0	96
CREDEM FACTOR SPA	01254050352	304 / E	28/02/2018	16.518,76	12/03/2018	0018039/18	8282	12/07/2018	13.539,97	11/05/2018	62	0	62
MEDIOCREDITO ITALIANO SPA (MED)	06760500154	V5:00019169	19/06/2017	4.428,60	23/06/2017	0038251/17	8227	11/07/2018	3.630,00	22/08/2017	323	0	323
MEDIOCREDITO ITALIANO SPA (MED)	06760500154	V5:00019173	19/06/2017	7.612,80	23/06/2017	0038252/17	8228	11/07/2018	6.240,00	22/08/2017	323	0	323
MEDIOCREDITO ITALIANO SPA (MED)	06760500154	V5:00020629	30/06/2017	7.771,40	07/07/2017	0041523/17	8225	11/07/2018	6.370,00	05/09/2017	309	0	309
MEDIOCREDITO ITALIANO SPA (MED)	06760500154	V5:00025571	21/08/2017	6.612,40	28/08/2017	0051627/17	8225	11/07/2018	5.420,00	27/10/2017	257	0	257
MEDIOCREDITO ITALIANO SPA (MED)	06760500154	V5:00025572	21/08/2017	8.698,60	28/08/2017	0051628/17	8226	11/07/2018	7.130,00	27/10/2017	257	0	257
MEDIOCREDITO ITALIANO SPA (MED)	06760500154	V5:00415115	19/12/2017	364,11	27/12/2017	0076984/17	8229	11/07/2018	298,45	25/02/2018	136	0	136
MEDIOCREDITO ITALIANO SPA (MED)	06760500154	V5:00415118	19/12/2017	17.488,58	27/12/2017	0076985/17	8230	11/07/2018	14.334,89	25/02/2018	136	0	136
MEDIOCREDITO ITALIANO SPA (MED)	06760500154	V5:00415118	19/12/2017	17.488,58	27/12/2017	0076985/17	8230	11/07/2018	0,01	25/02/2018	136	0	136
MEDIOCREDITO ITALIANO SPA (MED)	06760500154	V5:0020631	30/06/2017	6.710,00	10/07/2017	0041852/17	8268	12/07/2018	5.500,00	08/09/2017	307	0	307
MEDIOCREDITO ITALIANO SPA (MED)	06760500154	V5:00020637	30/06/2017	1.864,45	10/07/2017	0041853/17	8269	12/07/2018	1.528,24	08/09/2017	307	0	307
MEDIOCREDITO ITALIANO SPA (MED)	09509260155	1800290312	30/04/2018	262.100,93	08/05/2018	0033471/18	10783	13/09/2018	933,97	07/07/2018	68	0	68
IFITALIA - INTERNATIONAL FACT	07960110158	6820171220004152	30/12/2017	159.800,74	05/01/2018	0000926/18	8575	19/07/2018	130.984,21	06/03/2018	135	0	135
IFITALIA - INTERNATIONAL FACT	09509260155	1700290791	30/11/2017	249.383,50	18/12/2017	0074688/17	8587	19/07/2018	208.425,00	16/02/2018	153	0	153
IFITALIA - INTERNATIONAL FACT	09509260155	1700290792	30/11/2017	231.386,67	18/12/2017	0074689/17	8587	19/07/2018	179.163,08	16/02/2018	153	0	153
IFITALIA - INTERNATIONAL FACT	09509260155	1700290792	30/11/2017	231.386,67	18/12/2017	0074689/17	8587	19/07/2018	1.008,80	16/02/2018	153	0	153
IFITALIA - INTERNATIONAL FACT	09509260155	1700290792	30/11/2017	231.386,67	18/12/2017	0074689/17	8587	19/07/2018	13.814,79	16/02/2018	153	0	153
FARMAFACTORING S.P.A.	07960110158	2014006507	10/11/2014	4.099,88	19/11/2014	0043421E14	9508	03/08/2018	4.099,88	18/01/2015	1293	0	1293
SACE FCT SPA	06560010966	2070109461	31/03/2018	77,69	04/04/2018	0024326/18	9576	03/08/2018	74,70	03/06/2018	61	0	61
SACE FCT SPA	06560010966	2070109462	31/03/2018	60,42	04/04/2018	0024327/18	9576	03/08/2018	58,10	03/06/2018	61	0	61
SACE FCT SPA	06560010966	2070109463	31/03/2018	31,49	04/04/2018	0024387/18	9576	03/08/2018	30,28	03/06/2018	61	0	61
SACE FCT SPA	06560010966	2070109464	31/03/2018	186,34	04/04/2018	0024383/18	9576	03/08/2018	179,17	03/06/2018	61	0	61
SACE FCT SPA	06560010966	2070109465	31/03/2018	246,07	04/04/2018	0024325/18	9576	03/08/2018	236,61	03/06/2018	61	0	61
SACE FCT SPA	06560010966	2070109466	31/03/2018	72,86	04/04/2018	0024338/18	9576	03/08/2018	70,06	03/06/2018	61	0	61
SACE FCT SPA	06560010966	2070927950	31/03/2018	7.480,99	04/04/2018	0024385/18	9576	03/08/2018	200,82	03/06/2018	61	0	61
SACE FCT SPA	06560010966	2070927950	31/03/2018	7.480,99	04/04/2018	0024385/18	9576	03/08/2018	6.940,21	03/06/2018	61	0	61
SACE FCT SPA	06560010966	2070109117	28/02/2018	3.135,00	30/03/2018	0023584/18	9505	03/08/2018	2.850,00	29/05/2018	66	0	66
FARMAFACTORING S.P.A.	07960110158	S18B006764	2070109117	91,18	02/03/2018	0015362/18	9776	08/08/2018	87,67	01/05/2018	99	0	99
SACE FCT SPA	06560010966	2070109118	28/02/2018	163,75	02/03/2018	0015385/18	9776	08/08/2018	157,45	01/05/2018	99	0	99
SACE FCT SPA	06560010966	2070926811	28/02/2018	90,094,14	02/03/2018	0015386/18	9776	08/08/2018	85.322,04	01/05/2018	99	0	99
SACE FCT SPA	06560010966	2070926812	28/02/2018	252,11	02/03/2018	0015365/18	9776	08/08/2018	242,41	01/05/2018	99	0	99
MEDIOCREDITO ITALIANO SPA (MED)	06760500154	1020387200	05/04/2018	175,56	19/04/2018	0028947/18	9955	29/08/2018	36,36	18/06/2018	72	0	72
MEDIOCREDITO ITALIANO SPA (MED)	06760500154	1020387211	05/04/2018	105,49	19/04/2018	0028931/18	9955	29/08/2018	21,77	18/06/2018	72	0	72
SACE FCT SPA	06560010966	2070109467	31/03/2018	19,76	04/04/2018	0024324/18	11073	19/09/2018	19,00	03/06/2018	108	0	108
SACE FCT SPA	06560010966	2070927951	31/03/2018	47.727,89	04/04/2018	0024321/18	11073	19/09/2018	2.202,86	03/06/2018	108	0	108
SACE FCT SPA	06560010966	2070927952	31/03/2018	47.727,89	04/04/2018	0024321/18	11073	19/09/2018	43.689,34	03/06/2018	108	0	108
SACE FCT SPA	06560010966	2070927952	31/03/2018	6.985,73	04/04/2018	0024332/18	11073	19/09/2018	299,12	03/06/2018	108	0	108
SACE FCT SPA	06560010966	2070927952	31/03/2018	6.985,73	04/04/2018	0024332/18	11073	19/09/2018	6.417,93	03/06/2018	108	0	108
SACE FCT SPA	06560010966	2070926855	23/04/2018	1.000,74	24/04/2018	0030052/18	11073	19/09/2018	820,29	23/06/2018	88	0	88
SACE FCT SPA	06560010966	2070109771	30/04/2018	107,38	03/05/2018	0032022/18	11073	19/09/2018	103,25	02/07/2018	79	0	79
SACE FCT SPA	06560010966	2070928990	30/04/2018	18.436,85	03/05/2018	0032025/18	11073	19/09/2018	1.446,76	02/07/2018	79	0	79
SACE FCT SPA	06560010966	2070928990	30/04/2018	18.436,85	03/05/2018	0032025/18	11073	19/09/2018	16.280,98	02/07/2018	79	0	79
SACE FCT SPA	06560010966	2070928991	30/04/2018	2.184,97	03/05/2018	0031959/18	11073	19/09/2018	77,24	02/07/2018	79	0	79
SACE FCT SPA	06560010966	2070928991	30/04/2018	2.184,97	03/05/2018	0031959/18	11073	19/09/2018	2.023,69	02/07/2018	79	0	79
SACE FCT SPA	06560010966	2070928991	30/04/2018	2.184,97	03/05/2018	0031959/18	11073	19/09/2018	13.576,80	28/06/2018	83	0	83
BANCA IFIS SPA	02992620274	2018000010031134	27/04/2018	14.934,48	29/04/2018	003312991/18	11080	19/09/2018	695,00	23/06/2018	88	0	88
FARMAFACTORING S.P.A.	07960110158	2182023569	23/04/2018	847,90	24/04/2018	0033057/18	11058	19/09/2018	695,00	23/06/2018	88	0	88
BANCA IFIS SPA	02992620274	0506208	30/04/2018	14,41	08/05/2018	0033257/18	11065	19/09/2018	13,86	07/07/2018	74	0	74
BANCA IFIS SPA	02992620274	0506209	30/04/2018	62,39	08/05/2018	0033254/18	11065	19/09/2018	42,30	07/07/2018	74	0	74

Ragione Sociale Forma	Partita Iva Forma	Numero Doc	Data Doc	Importo registrazione	Data Prot	Numero Prot	Numero mandato	Data trasmissione mandato	Importo scadenza	Data Scadenza	GG Netti	GG Blocco	GG Totali
SACE FCT SPA	06560010966	2070109459	31/03/2018	69,84	04/04/2018	002439318	11074	19/09/2018	67,15	03/06/2018	108	0	108
SACE FCT SPA	06560010966	2070109460	31/03/2018	469,76	04/04/2018	002433718	11074	19/09/2018	451,69	03/06/2018	108	0	108
SACE FCT SPA	06560010966	2070927938	31/03/2018	56,72	04/04/2018	002433618	11074	19/09/2018	54,54	03/06/2018	108	0	108
SACE FCT SPA	06560010966	2070927939	31/03/2018	77,234,07	04/04/2018	002433718	11074	19/09/2018	1.138,86	03/06/2018	108	0	108
SACE FCT SPA	06560010966	2070927940	31/03/2018	507,14	04/04/2018	002433718	11074	19/09/2018	72.089,15	03/06/2018	108	0	108
FARMAFACTORING S.P.A.	07960110158	3006564293	01/02/2018	2.659,60	19/02/2018	00179818	11082	19/09/2018	487,63	03/06/2018	108	0	108
FARMAFACTORING S.P.A.	07960110158	2017.000659	22/09/2017	2.722,50	23/10/2017	006310517	11424	05/09/2018	2.180,00	20/04/2018	152	0	152
POLICLINICO SAN MATTEO OSPEDA	00580590180	0800000106	28/04/2008	10,33	06/05/2008	1-2008-7537	11796	25/09/2018	2.475,00	22/12/2017	277	0	277
POLICLINICO SAN MATTEO OSPEDA	00580590180	0800000107	28/04/2008	161,81	06/05/2008	1-2008-7539	11796	05/10/2018	161,81	05/07/2008	4	3740	3744
FONDAZIONE PAPA PAOLO VI	01127170684	122-09	31/05/2009	197.160,96	07/07/2009	1-2009-13297	15176	14/12/2018	99.724,08	05/09/2009	1	3386	3387
FONDAZIONE PAPA PAOLO VI	01127170684	105-09	13/05/2009	177.010,81	07/07/2009	1-2009-13298	15176	14/12/2018	84.143,59	05/09/2009	1	3386	3387
FONDAZIONE PAPA PAOLO VI	01127170684	104-09	13/05/2009	14.359,82	07/07/2009	1-2009-13299	15176	14/12/2018	6.826,07	05/09/2009	1	3386	3387
FONDAZIONE PAPA PAOLO VI	01127170684	108-09	13/05/2009	30.781,65	07/07/2009	1-2009-13300	15176	14/12/2018	14.632,32	05/09/2009	1	3386	3387
FONDAZIONE PAPA PAOLO VI	01127170684	107-09	13/05/2009	202.426,56	07/07/2009	1-2009-13301	15176	14/12/2018	55.249,85	05/09/2009	1	3386	3387
FONDAZIONE PAPA PAOLO VI	01127170684	106-09	13/05/2009	202.426,56	07/07/2009	1-2009-13302	15176	14/12/2018	96.225,18	05/09/2009	1	3386	3387
FONDAZIONE PAPA PAOLO VI	01127170684	103-09	13/05/2009	208.066,79	07/07/2009	1-2009-13303	15176	14/12/2018	98.906,32	05/09/2009	1	3386	3387
FONDAZIONE PAPA PAOLO VI	01127170684	102-09	13/05/2009	107.462,60	07/07/2009	1-2009-13305	15176	14/12/2018	51.083,26	05/09/2009	1	3386	3387
FONDAZIONE PAPA PAOLO VI	01127170684	121-09	31/05/2009	195.032,11	07/07/2009	1-2009-13306	15176	14/12/2018	98.647,31	05/09/2009	1	3386	3387
FONDAZIONE PAPA PAOLO VI	01127170684	118-09	31/05/2009	45.992,93	07/07/2009	1-2009-13313	15176	14/12/2018	19.530,88	05/09/2009	1	3386	3387
FONDAZIONE PAPA PAOLO VI	01127170684	43-09	28/02/2009	38.613,82	07/07/2009	1-2009-13311	15176	14/12/2018	7.543,44	05/09/2009	1	3386	3387
FONDAZIONE PAPA PAOLO VI	01127170684	124-09	31/05/2009	45.992,93	07/07/2009	1-2009-13313	15176	14/12/2018	13.587,97	05/09/2009	1	3386	3387
FONDAZIONE PAPA PAOLO VI	01127170684	87-09	31/03/2009	290.151,98	07/07/2009	1-2009-13317	15176	14/12/2018	71.050,62	05/09/2009	1	3386	3387
FONDAZIONE PAPA PAOLO VI	01127170684	86-09	31/03/2009	129.534,00	07/07/2009	1-2009-13315	15176	14/12/2018	159.151,10	05/09/2009	1	3386	3387
FONDAZIONE PAPA PAOLO VI	01127170684	85-09	31/03/2009	370.911,64	07/07/2009	1-2009-13319	15176	14/12/2018	203.538,84	05/09/2009	1	3386	3387
FONDAZIONE PAPA PAOLO VI	01127170684	84-09	31/03/2009	204.682,81	07/07/2009	1-2009-13322	15176	14/12/2018	112.270,46	05/09/2009	1	3386	3387
FONDAZIONE PAPA PAOLO VI	01127170684	61-09	28/02/2009	93.633,08	07/07/2009	1-2009-13323	15176	14/12/2018	42.611,71	05/09/2009	1	3386	3387
FONDAZIONE PAPA PAOLO VI	01127170684	60-09	28/02/2009	237.789,27	07/07/2009	1-2009-13324	15176	14/12/2018	117.932,91	05/09/2009	1	3386	3387
FONDAZIONE PAPA PAOLO VI	01127170684	59-09	28/02/2009	305.760,83	07/07/2009	1-2009-13325	15176	14/12/2018	139.149,49	05/09/2009	1	3386	3387
FONDAZIONE PAPA PAOLO VI	01127170684	58-09	28/02/2009	187.304,39	07/07/2009	1-2009-13326	15176	14/12/2018	85.240,84	05/09/2009	1	3386	3387
FONDAZIONE PAPA PAOLO VI	01127170684	44-09	28/02/2009	204.182,25	07/07/2009	1-2009-13327	15176	14/12/2018	60.322,77	05/09/2009	1	3386	3387
FONDAZIONE PAPA PAOLO VI	01127170684	43-09	28/02/2009	382.358,67	07/07/2009	1-2009-13328	15176	14/12/2018	80.814,74	05/09/2009	1	3386	3387
FONDAZIONE PAPA PAOLO VI	01127170684	42-09	28/02/2009	163.677,21	07/07/2009	1-2009-13329	15176	14/12/2018	48.356,13	05/09/2009	1	3386	3387
FONDAZIONE PAPA PAOLO VI	01127170684	63-09	16/03/2009	158.555,24	07/07/2009	1-2009-13330	15176	14/12/2018	46.842,90	05/09/2009	1	3386	3387
FONDAZIONE PAPA PAOLO VI	01127170684	62-09	16/03/2009	317.110,48	07/07/2009	1-2009-13331	15176	14/12/2018	93.685,82	05/09/2009	1	3386	3387
FONDAZIONE PAPA PAOLO VI	01127170684	175-09	14/07/2009	1.442,88	28/07/2009	1-2009-15580	15176	14/12/2018	741,76	26/09/2009	1	3365	3366
FONDAZIONE PAPA PAOLO VI	01127170684	158-09	30/06/2009	12.138,11	28/07/2009	1-2009-15745	15176	14/12/2018	6.239,98	26/09/2009	1	3365	3366
FONDAZIONE PAPA PAOLO VI	01127170684	156-09	30/06/2009	120.914,15	28/07/2009	1-2009-15748	15176	14/12/2018	62.139,81	26/09/2009	1	3365	3366
FONDAZIONE PAPA PAOLO VI	01127170684	174-09	14/07/2009	1.442,88	28/07/2009	1-2009-15758	15176	14/12/2018	741,76	26/09/2009	1	3365	3366
FONDAZIONE PAPA PAOLO VI	01127170684	157-09	30/06/2009	229.489,71	28/07/2009	1-2009-15758	15176	14/12/2018	117.976,56	26/09/2009	1	3365	3366
FONDAZIONE PAPA PAOLO VI	01127170684	159-09	30/06/2009	200.836,21	28/07/2009	1-2009-15761	15176	14/12/2018	103.246,31	26/09/2009	1	3365	3366
FONDAZIONE PAPA PAOLO VI	01127170684	160-09	30/06/2009	193.062,96	28/07/2009	1-2009-15762	15176	14/12/2018	99.250,22	26/09/2009	1	3365	3366
FONDAZIONE PAPA PAOLO VI	01127170684	161-09	30/06/2009	126.317,98	28/07/2009	1-2009-15763	15176	14/12/2018	64.937,81	26/09/2009	1	3365	3366
FONDAZIONE PAPA PAOLO VI	01127170684	162-09	30/06/2009	41.819,74	28/07/2009	1-2009-15764	15176	14/12/2018	21.498,83	26/09/2009	1	3365	3366
FONDAZIONE PAPA PAOLO VI	01127170684	199-09	31/07/2009	10.978,87	01/09/2009	1-2009-19308	15176	14/12/2018	5.622,41	31/10/2009	1	3330	3331
FONDAZIONE PAPA PAOLO VI	01127170684	220-09	31/07/2009	12.438,86	01/09/2009	1-2009-19311	15176	14/12/2018	6.370,09	31/10/2009	1	3330	3331
FONDAZIONE PAPA PAOLO VI	01127170684	203-09	31/07/2009	24.555,81	01/09/2009	1-2009-19313	15176	14/12/2018	12.575,33	31/10/2009	1	3330	3331
FONDAZIONE PAPA PAOLO VI	01127170684	198-09	31/07/2009	237.152,41	01/09/2009	1-2009-19316	15176	14/12/2018	121.448,62	31/10/2009	1	3330	3331
FONDAZIONE PAPA PAOLO VI	01127170684	201-09	31/07/2009	205.276,08	01/09/2009	1-2009-19317	15176	14/12/2018	105.124,36	31/10/2009	1	3330	3331
FONDAZIONE PAPA PAOLO VI	01127170684	202-09	31/07/2009	120.591,09	01/09/2009	1-2009-19318	15176	14/12/2018	61.756,15	31/10/2009	1	3330	3331
FONDAZIONE PAPA PAOLO VI	01127170684	197-09	31/07/2009	121.153,31	01/09/2009	1-2009-19319	15176	14/12/2018	62.044,08	31/10/2009	1	3330	3331
FONDAZIONE PAPA PAOLO VI	01127170684	200-09	31/07/2009	188.699,14	01/09/2009	1-2009-19320	15176	14/12/2018	96.635,12	31/10/2009	1	3330	3331
FONDAZIONE PAPA PAOLO VI	01127170684	200-09	30/09/2009	207,55	15/10/2009	1-2009-24556	15176	14/12/2018	109,86	14/12/2009	1	3286	3287
FONDAZIONE PAPA PAOLO VI	01127170684	254-09	30/09/2009	10.858,04	04/11/2009	1-2009-27400	15176	14/12/2018	5.747,43	03/01/2010	1	3266	3267
FONDAZIONE PAPA PAOLO VI	01127170684	262-09	30/09/2009	139.421,52	04/11/2009	1-2009-27401	15176	14/12/2018	73.799,24	03/01/2010	1	3266	3267

570

Ragione Sociale Forma	Partita Iva Fora	Numero Doc	Data Doc	Importo registrazione	Data Prot	Numero Prot	Numero mandata	Data trasmissione mandamento	Importo scadenza	Data Scadenza	gg Nettli	gg Blocco	gg Totall
FONDAZIONE PAPA PAOLO VI	01127170684	268/09	30/09/2009	43.107,74	04/11/2009	1-2009-27402	15176	14/12/2018	22.818,00	03/01/2010	1	3266	3267
FONDAZIONE PAPA PAOLO VI	01127170684	265/09	30/09/2009	202.466,83	04/11/2009	1-2009-27403	15176	14/12/2018	107.170,75	03/01/2010	1	3266	3267
FONDAZIONE PAPA PAOLO VI	01127170684	266/09	30/09/2009	193.687,30	04/11/2009	1-2009-27404	15176	14/12/2018	102.523,47	03/01/2010	1	3266	3267
FONDAZIONE PAPA PAOLO VI	01127170684	267/09	30/09/2009	136.512,21	04/11/2009	1-2009-27406	15176	14/12/2018	72.259,33	03/01/2010	1	3266	3267
FONDAZIONE PAPA PAOLO VI	01127170684	263/09	30/09/2009	228.675,39	04/11/2009	1-2009-27407	15176	14/12/2018	121.043,60	03/01/2010	1	3266	3267
FONDAZIONE PAPA PAOLO VI	01127170684	286/09	31/10/2009	8.095,13	19/11/2009	1-2009-29025	15176	14/12/2018	4.457,52	18/01/2010	1	3251	3252
FONDAZIONE PAPA PAOLO VI	01127170684	278/09	31/10/2009	2.117,01	19/11/2009	1-2009-29027	15176	14/12/2018	6.069,96	18/01/2010	1	3251	3252
FONDAZIONE PAPA PAOLO VI	01127170684	292/09	31/10/2009	204.551,05	19/11/2009	1-2009-29028	15176	14/12/2018	32.269,74	18/01/2010	1	3251	3252
FONDAZIONE PAPA PAOLO VI	01127170684	279/09	09/03/2011	487,41	12/04/2011	1-2011-5033	11796	05/10/2018	487,41	11/06/2011	4	2669	2673
IPOLICLINICO SAN MATTEO OSPEDA	00580590180	FTI1000000165-FG	16/05/2012	153,64	17/07/2014	0014172E14	14141	28/11/2018	153,64	15/09/2014	1	1534	1535
IMPRESA EDILE ARS NOVA DI D'AR	01766160681	66	16/05/2012	95,99	17/07/2014	0014171E14	14141	28/11/2018	95,99	15/09/2014	1	1534	1535
IMPRESA EDILE ARS NOVA DI D'AR	01766160681	65	03/12/2014	1.976,13	09/10/2015	0001419E15	14402	04/12/2018	1.976,13	10/03/2015	7	1358	1365
MSD ITALIA SRL	00887261006	2014000020002267	28/02/2015	68,64	22/05/2015	0030326E15	12014	11/10/2018	66,00	21/07/2015	6	1172	1178
VIVISOL S.R.L.	02422300968	5015132610	31/08/2015	560,98	15/09/2015	0054861E15	12014	11/10/2018	148,80	14/11/2015	6	1056	1062
VIVISOL S.R.L.	02422300968	5015132610	31/08/2015	560,98	15/09/2015	0054861E15	12014	11/10/2018	130,20	14/11/2015	6	1056	1062
VIVISOL S.R.L.	02422300968	5015132610	31/08/2015	560,98	15/09/2015	0054861E15	12014	11/10/2018	130,20	14/11/2015	6	1056	1062
VIVISOL S.R.L.	02422300968	5015132610	31/08/2015	560,98	15/09/2015	0054861E15	12014	11/10/2018	130,20	14/11/2015	6	1056	1062
VIVISOL S.R.L.	02422300968	5015132610	30/09/2015	642,72	14/10/2015	0060429E15	12638	25/10/2018	126,00	13/12/2015	8	1039	1047
VIVISOL S.R.L.	02422300968	5015132610	30/09/2015	642,72	14/10/2015	0060429E15	12638	25/10/2018	126,00	13/12/2015	8	1039	1047
VIVISOL S.R.L.	02422300968	5015132610	30/09/2015	642,72	14/10/2015	0060429E15	12638	25/10/2018	126,00	13/12/2015	8	1039	1047
VIVISOL S.R.L.	02422300968	5015132610	30/09/2015	642,72	14/10/2015	0060429E15	12638	25/10/2018	126,00	13/12/2015	8	1039	1047
VIVISOL S.R.L.	02422300968	5015132610	30/09/2015	642,72	14/10/2015	0060429E15	12638	25/10/2018	126,00	13/12/2015	8	1039	1047
VIVISOL S.R.L.	02422300968	5015132610	30/09/2015	642,72	14/10/2015	0060429E15	12638	25/10/2018	126,00	13/12/2015	8	1039	1047
VIVISOL S.R.L.	02422300968	5015132610	30/09/2015	642,72	14/10/2015	0060429E15	12638	25/10/2018	126,00	13/12/2015	8	1039	1047
VIVISOL S.R.L.	02422300968	5015132610	30/09/2015	642,72	14/10/2015	0060429E15	12638	25/10/2018	126,00	13/12/2015	8	1039	1047
VIVISOL S.R.L.	02422300968	5015132610	30/09/2015	642,72	14/10/2015	0060429E15	12638	25/10/2018	126,00	13/12/2015	8	1039	1047
VIVISOL S.R.L.	02422300968	5015132610	30/09/2015	642,72	14/10/2015	0060429E15	12638	25/10/2018	126,00	13/12/2015	8	1039	1047
VIVISOL S.R.L.	02422300968	5015132610	30/09/2015	642,72	14/10/2015	0060429E15	12638	25/10/2018	126,00	13/12/2015	8	1039	1047
VIVISOL S.R.L.	02422300968	5015132610	30/09/2015	642,72	14/10/2015	0060429E15	12638	25/10/2018	126,00	13/12/2015	8	1039	1047
VIVISOL S.R.L.	02422300968	5015132610	30/09/2015	642,72	14/10/2015	0060429E15	12638	25/10/2018	126,00	13/12/2015	8	1039	1047
VIVISOL S.R.L.	02422300968	5015132610	30/09/2015	642,72	14/10/2015	0060429E15	12638	25/10/2018	126,00	13/12/2015	8	1039	1047
VIVISOL S.R.L.	02422300968	5015132610	30/09/2015	642,72	14/10/2015	0060429E15	12638	25/10/2018	126,00	13/12/2015	8	1039	1047
VIVISOL S.R.L.	02422300968	5015132610	30/09/2015	642,72	14/10/2015	0060429E15	12638	25/10/2018	126,00	13/12/2015	8	1039	1047
VIVISOL S.R.L.	02422300968	5015132610	30/09/2015	642,72	14/10/2015	0060429E15	12638	25/10/2018	126,00	13/12/2015	8	1039	1047
VIVISOL S.R.L.	02422300968	5015132610	30/09/2015	642,72	14/10/2015	0060429E15	12638	25/10/2018	126,00	13/12/2015	8	1039	1047
VIVISOL S.R.L.	02422300968	5015132610	30/09/2015	642,72	14/10/2015	0060429E15	12638	25/10/2018	126,00	13/12/2015	8	1039	1047
VIVISOL S.R.L.	02422300968	5015132610	30/09/2015	642,72	14/10/2015	0060429E15	12638	25/10/2018	126,00	13/12/2015	8	1039	1047
VIVISOL S.R.L.	02422300968	5015132610	30/09/2015	642,72	14/10/2015	0060429E15	12638	25/10/2018	126,00	13/12/2015	8	1039	1047
VIVISOL S.R.L.	02422300968	5015132610	30/09/2015	642,72	14/10/2015	0060429E15	12638	25/10/2018	126,00	13/12/2015	8	1039	1047
VIVISOL S.R.L.	02422300968	5015132610	30/09/2015	642,72	14/10/2015	0060429E15	12638	25/10/2018	126,00	13/12/2015	8	1039	1047
VIVISOL S.R.L.	02422300968	5015132610	30/09/2015	642,72	14/10/2015	0060429E15	12638	25/10/2018	126,00	13/12/2015	8	1039	1047
VIVISOL S.R.L.	02422300968	5015132610	30/09/2015	642,72	14/10/2015	0060429E15	12638	25/10/2018	126,00	13/12/2015	8	1039	1047
VIVISOL S.R.L.	02422300968	5015132610	30/09/2015	642,72	14/10/2015	0060429E15	12638	25/10/2018	126,00	13/12/2015	8	1039	1047
VIVISOL S.R.L.	02422300968	5015132610	30/09/2015	642,72	14/10/2015	0060429E15	12638	25/10/2018	126,00	13/12/2015	8	1039	1047
VIVISOL S.R.L.	02422300968	5015132610	30/09/2015	642,72	14/10/2015	0060429E15	12638	25/10/2018	126,00	13/12/2015	8	1039	1047
VIVISOL S.R.L.	02422300968	5015132610	30/09/2015	642,72	14/10/2015	0060429E15	12638	25/10/2018	126,00	13/12/2015	8	1039	1047
VIVISOL S.R.L.	02422300968	5015132610	30/09/2015	642,72	14/10/2015	0060429E15	12638	25/10/2018	126,00	13/12/2015	8	1039	1047
VIVISOL S.R.L.	02422300968	5015132610	30/09/2015	642,72	14/10/2015	0060429E15	12638	25/10/2018	126,00	13/12/2015	8	1039	1047
VIVISOL S.R.L.	02422300968	5015132610	30/09/2015	642,72	14/10/2015	0060429E15	12638	25/10/2018	126,00	13/12/2015	8	1039	1047
VIVISOL S.R.L.	02422300968	5015132610	30/09/2015	642,72	14/10/2015	0060429E15	12638	25/10/2018	126,00	13/12/2015	8	1039	1047
VIVISOL S.R.L.	02422300968	5015132610	30/09/2015	642,72	14/10/2015	0060429E15	12638	25/10/2018	126,00	13/12/2015	8	1039	1047
VIVISOL S.R.L.	02422300968	5015132610	30/09/2015	642,72	14/10/2015	0060429E15	12638	25/10/2018	126,00	13/12/2015	8	1039	1047
VIVISOL S.R.L.	02422300968	5015132610	30/09/2015	642,72	14/10/2015	0060429E15	12638	25/10/2018	126,00	13/12/2015	8	1039	1047
VIVISOL S.R.L.	02422300968	5015132610	30/09/2015	642,72	14/10/2015	0060429E15	12638	25/10/2018	126,00	13/12/2015	8	1039	1047
VIVISOL S.R.L.	02422300968	5015132610	30/09/2015	642,72	14/10/2015	0060429E15	12638	25/10/2018	126,00	13/12/2015	8	1039	1047
VIVISOL S.R.L.	02422300968	5015132610	30/09/2015	642,72	14/10/2015	0060429E15	12638	25/10/2018	126,00	13/12/2015	8	1039	1047
VIVISOL S.R.L.	02422300968	5015132610	30/09/2015	642,72	14/10/2015	0060429E15	12638	25/10/2018	126,00	13/12/2015	8	1039	1047
VIVISOL S.R.L.	02422300968	5015132610	30/09/2015	642,72	14/10/2015	0060429E15	12638	25/10/2018	126,00	13/12/2015	8	1039	1047
VIVISOL S.R.L.	02422300968	5015132610	30/09/2015	642,72	14/10/2015	0060429E15	12638	25/10/2018	126,00	13/12/2015	8	1039	1047
VIVISOL S.R.L.	02422300968	5015132610	30/09/2015	642,72	14/10/2015	0060429E15	12638	25/10/2018	126,00	13/12/2015	8	1039	1047
VIVISOL S.R.L.	02422300968	5015132610	30/09/2015	642,72	14/10/2015	0060429E15	12638	25/10/2018	126,00	13/12/2015	8	1039	1047
VIVISOL S.R.L.	02422300968	5015132610	30/09/2015	642,72	14/10/2015	0060429E15	12638	25/10/2018	126,00	13/12/2015	8	1039	1047
VIVISOL S.R.L.	02422300968	5015132610	30/09/2015	642,72	14								

Ragione Sociale Forn	Partita Iva Foro	Numero Doc	Data Doc	Importo registrazione	Data Prot	Numero Prot	Numero mandato	Data trasmissione pagamento	Importo scadenza	Data Scadenza	ES Netti	ES Blocco	ES Totali
ASST PAPA GIOVANNI XXIII	04114370168	TSAE/2017/31	22/03/2017	57,10	06/04/2017	002106917	13377	15/11/2018	57,10	05/06/2017	1	527	528
LIFECARE S.R.L.	03435870286	V40000004	06/04/2017	42.799,38	13/04/2017	002271217	11913	09/10/2018	5.509,21	12/06/2017	1	483	484
LIFECARE S.R.L.	03435870286	V40000004	06/04/2017	42.799,38	13/04/2017	002271217	11913	09/10/2018	1.281,48	12/06/2017	1	483	484
LIFECARE S.R.L.	03435870286	V40000004	06/04/2017	42.799,38	13/04/2017	002271217	11913	09/10/2018	76,41	12/06/2017	1	483	484
ORION PHARMA S.R.L.	05941670969	3217001745	13/04/2017	2.310,00	26/04/2017	002522517	13462	16/11/2018	1.575,00	25/06/2017	17	492	509
RADIOLOGIA MEDICA REGINA MARGH	00997880687	FATTPA 11 17	02/05/2017	7.607,06	03/05/2017	002663517	11781	05/10/2018	286,72	02/07/2017	2	458	460
RADIOLOGIA MEDICA REGINA MARGH	00997880687	FATTPA 12 17	02/05/2017	484,88	03/05/2017	002663617	11781	05/10/2018	33,10	02/07/2017	2	458	460
RADIOLOGIA MEDICA REGINA MARGH	00997880687	FATTPA 13 17	02/05/2017	59,65	03/05/2017	002663717	11781	05/10/2018	1,40	02/07/2017	2	458	460
RADIOLOGIA MEDICA REGINA MARGH	00997880687	FATTPA 14 17	02/05/2017	42,34	03/05/2017	002663817	11781	05/10/2018	1,00	02/07/2017	2	458	460
VIVISOL S.R.L.	02422300968	5017112477	30/04/2017	794,98	11/05/2017	002875917	12014	11/10/2018	764,40	10/07/2017	6	452	458
LIFECARE S.R.L.	03435870286	V40000005	12/05/2017	46.301,65	15/05/2017	002925917	11913	09/10/2018	5.648,52	14/07/2017	1	451	452
LIFECARE S.R.L.	03435870286	V40000005	12/05/2017	46.301,65	15/05/2017	002925917	11913	09/10/2018	100,78	14/07/2017	1	451	452
LIFECARE S.R.L.	03435870286	V40000005	12/05/2017	46.301,65	15/05/2017	002925917	11913	09/10/2018	1.117,79	14/07/2017	1	451	452
RADIOLOGIA MEDICA REGINA MARGH	00997880687	FATTPA 15 17	05/06/2017	8.024,81	06/06/2017	003388517	11781	05/10/2018	540,02	05/08/2017	2	424	426
RADIOLOGIA MEDICA REGINA MARGH	00997880687	FATTPA 16 17	05/06/2017	15,49	06/06/2017	003388617	11781	05/10/2018	0,37	05/08/2017	2	424	426
NOVARTIS FARMIA S.P.A.	02385200122	3617053422	09/06/2017	4.196,02	07/06/2017	003415817	11781	05/10/2018	20,72	06/08/2017	2	423	425
LIFECARE S.R.L.	03435870286	V40000006	12/06/2017	37.517,31	13/06/2017	003582717	11913	09/10/2018	3.423,44	12/08/2017	1	422	423
LIFECARE S.R.L.	03435870286	V40000006	12/06/2017	37.517,31	13/06/2017	003582717	11913	09/10/2018	67,97	12/08/2017	1	422	423
LIFECARE S.R.L.	03435870286	V40000006	12/06/2017	37.517,31	13/06/2017	003582717	11913	09/10/2018	1.227,17	12/08/2017	1	422	423
VIVISOL S.R.L.	02422300968	5017116089	29/05/2017	163,61	14/06/2017	003611317	12014	11/10/2018	150,48	13/08/2017	6	418	424
VIVISOL S.R.L.	02422300968	5017116089	29/05/2017	163,61	14/06/2017	003611317	12014	11/10/2018	1.032,12	13/08/2017	6	418	424
VIVISOL S.R.L.	02422300968	5017116089	29/05/2017	163,61	14/06/2017	003611317	12014	11/10/2018	3.814,56	12/08/2017	1	422	423
NOVARTIS FARMIA S.P.A.	02385200122	3617056694	20/06/2017	1.073,40	14/06/2017	003611717	11781	05/10/2018	283,99	29/08/2017	2	400	402
RADIOLOGIA MEDICA REGINA MARGH	00997880687	FATTPA 18 17	29/06/2017	4.135,51	22/06/2017	003795817	11781	05/10/2018	8,87	29/08/2017	2	400	402
RADIOLOGIA MEDICA REGINA MARGH	00997880687	FATTPA 19 17	29/06/2017	8.036,71	30/06/2017	003988017	11781	05/10/2018	23,83	29/08/2017	2	400	402
RADIOLOGIA MEDICA REGINA MARGH	00997880687	FATTPA 20 17	29/06/2017	321,43	30/06/2017	003988117	11781	05/10/2018	1,09	29/08/2017	2	400	402
RADIOLOGIA MEDICA REGINA MARGH	00997880687	FATTPA 21 17	29/06/2017	35,12	30/06/2017	003988217	11781	05/10/2018	8,87	29/08/2017	2	400	402
RADIOLOGIA MEDICA REGINA MARGH	00997880687	FATTPA 22 17	29/06/2017	16,53	30/06/2017	003988317	11781	05/10/2018	13,46	29/08/2017	2	400	402
ARJOHUNTEIGH S.P.A.	04749361004	91701297	31/03/2017	75,39	30/06/2017	003988417	11781	05/10/2018	345,77	01/09/2017	3	445	448
ARJOHUNTEIGH S.P.A.	04749361004	91701298	31/03/2017	449,69	03/07/2017	004003717	13927	23/11/2018	501,17	01/09/2017	3	445	448
ARJOHUNTEIGH S.P.A.	04749361004	91701299	31/03/2017	685,20	03/07/2017	004003817	13927	23/11/2018	97,55	01/09/2017	3	445	448
ARJOHUNTEIGH S.P.A.	04749361004	91701296	31/03/2017	141,17	03/07/2017	004003917	13927	23/11/2018	3.618,13	01/09/2017	3	445	448
NOVARTIS FARMIA S.P.A.	02385200122	3617061290	30/06/2017	5.066,95	03/07/2017	004003617	13927	23/11/2018	24.019,26	01/09/2017	439	0	439
VITALAIRE ITALIA SPA	02061610792	1920014280	30/06/2017	217,67	03/07/2017	004225917	13318	03/12/2018	209,30	08/09/2017	7	444	451
NOVARTIS FARMIA S.P.A.	02385200122	3617064510	10/07/2017	8.764,87	12/07/2017	004265417	13318	14/11/2018	7.968,06	10/09/2017	430	0	430
NOVARTIS FARMIA S.P.A.	02385200122	3617063774	07/07/2017	2.098,06	12/07/2017	004265317	13318	14/11/2018	1.907,33	10/09/2017	430	0	430
LIFECARE S.R.L.	03435870286	V40000007	10/07/2017	41.639,78	13/07/2017	004301117	11913	09/10/2018	3.873,28	11/09/2017	1	392	393
LIFECARE S.R.L.	03435870286	V40000007	10/07/2017	41.639,78	13/07/2017	004301117	11913	09/10/2018	64,15	11/09/2017	1	392	393
LIFECARE S.R.L.	03435870286	V40000007	10/07/2017	41.639,78	13/07/2017	004301117	11913	09/10/2018	1.072,83	11/09/2017	1	392	393
ONINIA SERVITIA S.R.L.	02058900693	13/PA	17/07/2017	7.320,00	20/07/2017	004463117	13095	08/11/2018	3.200,00	18/09/2017	1	415	416
ONINIA SERVITIA S.R.L.	02058900693	15/PA	17/07/2017	7.320,00	20/07/2017	004463117	13095	08/11/2018	6.000,00	18/09/2017	1	421	422
II. SOLE 24 ORE S.P.A.	00777910159	1410002071	26/07/2017	2.234,87	27/07/2017	004651517	12707	26/10/2018	1.831,86	25/09/2017	3	393	396
ONINIA SERVITIA S.R.L.	02058900693	19/PA	27/07/2017	1.586,00	07/08/2017	004674417	13094	08/11/2018	21,58	26/09/2017	2	386	388
ONINIA SERVITIA S.R.L.	02058900693	18/PA	27/07/2017	7.320,00	07/08/2017	004885917	13094	08/11/2018	1.300,00	06/10/2017	1	397	398
LIFECARE S.R.L.	03435870286	V40000008	04/08/2017	40.589,61	07/08/2017	004881817	11913	09/10/2018	3.655,52	06/10/2017	1	367	368
LIFECARE S.R.L.	03435870286	V40000008	04/08/2017	40.589,61	07/08/2017	004881817	11913	09/10/2018	81,52	06/10/2017	1	367	368
LIFECARE S.R.L.	03435870286	V40000008	04/08/2017	40.589,61	07/08/2017	004881817	11913	09/10/2018	1.250,20	06/10/2017	1	367	368
AZ. OSP. UNIV. OSPEDALI RIUNITI	01464630423	FE2017/495	07/08/2017	157,70	08/08/2017	004908117	13316	14/11/2018	157,70	07/10/2017	6	397	403
ONINIA SERVITIA S.R.L.	02058900693	21/PA	10/08/2017	3.294,00	16/08/2017	005026217	13097	08/11/2018	2.700,00	15/10/2017	1	388	389
ONINIA SERVITIA S.R.L.	02058900693	22/PA	10/08/2017	7.320,00	16/08/2017	005026417	13096	08/11/2018	6.000,00	15/10/2017	1	388	389
NOVO NORDISK SPA	01260981004	5200596379	21/08/2017	6.784,80	23/08/2017	005100017	14778	11/12/2018	6.168,00	22/10/2017	5	410	415
ASST PAPA GIOVANNI XXIII	04114370168	TSAE/2017/70	31/08/2017	113,20	04/09/2017	005270517	13377	15/11/2018	113,20	03/11/2017	1	376	377
LIFECARE S.R.L.	03435870286	V40000009	12/09/2017	37.336,31	15/09/2017	005569017	11913	09/10/2018	3.512,96	14/11/2017	1	328	329
LIFECARE S.R.L.	03435870286	V40000009	12/09/2017	37.336,31	15/09/2017	005569017	11913	09/10/2018	129,79	14/11/2017	1	328	329
LIFECARE S.R.L.	03435870286	V40000009	12/09/2017	37.336,31	15/09/2017	005569017	11913	09/10/2018	1.367,51	14/11/2017	1	328	329
OFTOPHARMA S.R.L.	02457060032	001141700873	25/09/2017	330,00	26/09/2017	005756117	15561	19/12/2018	13,31	25/11/2017	389	0	389

581

572

Ragione Sociale Forn	Partita Iva Fora	Numero Doc	Data Doc	Importo registrazione	Data Prot	Numero Prot	Numero mandato	Data trasmissione mandati	Importo scadenza	Data Scadenza	€2 Netti	€2 Blocco	€5 Totali
MIAMED S.R.L.	02111490082	FATIPA 61_17	26/09/2017	758,84	27/09/2017	00579617	11906	09/10/2018	622,00	26/11/2017	5	312	317
VITALAIRE ITALIA SPA	02061610792	1920022117	30/09/2017	220,06	09/10/2017	006061517	12013	11/10/2018	211,60	08/12/2017	6	301	307
ASF. DI LANCIANO-VASTO-CHIETI	02307130696	FA-2017/877	09/10/2017	159,69	11/10/2017	006075217	14780	11/12/2018	159,69	10/12/2017	0	366	366
MEDIGAS ITALIA S.R.L.	11861240155	VF17026795	30/09/2017	112,63	11/10/2017	006086417	13253	13/11/2018	108,30	10/12/2017	13	325	338
LIFECARE S.R.L.	03435870286	V40000010	06/10/2017	40.803,35	09/10/2017	006042917	11913	09/10/2018	3.636,13	08/12/2017	1	304	305
LIFECARE S.R.L.	03435870286	V40000010	06/10/2017	40.803,35	09/10/2017	006042917	11913	09/10/2018	1.312,45	08/12/2017	1	304	305
LIFECARE S.R.L.	03435870286	V40000010	06/10/2017	40.803,35	09/10/2017	006042917	11913	09/10/2018	61,67	08/12/2017	1	304	305
OTTOPIARMA SRL	02457060032	00114171041	24/10/2017	1.217,15	25/10/2017	006378617	15561	19/12/2018	12,00	24/12/2017	360	0	360
IMPRESA EDILE ARS NOVA DI D'AR	01766160681	66	27/10/2017	783,23	30/10/2017	006463517	14141	28/11/2018	641,99	29/12/2017	1	333	334
IMPRESA EDILE ARS NOVA DI D'AR	01766160681	67	27/10/2017	498,97	30/10/2017	006463617	14141	28/11/2018	408,99	29/12/2017	1	333	334
BAYER S.P.A.	05849130157	8517179944	30/10/2017	2.299,00	02/11/2017	006520917	14812	11/12/2018	104,74	01/01/2018	5	339	344
AZ. OSP. UNIV. OSPEDALI RIUNITI	01464630423	FE/2017/743	07/11/2017	257,30	09/11/2017	006687617	14382	04/12/2018	257,30	08/01/2018	3	327	330
BURKE & BURKE S.P.A.	01059590107	00282917P	26/10/2017	158,60	09/11/2017	006690017	13091	08/11/2018	158,60	08/01/2018	3	301	304
BURKE & BURKE S.P.A.	01059590107	00283017P	26/10/2017	311,10	09/11/2017	006690117	13091	08/11/2018	311,10	08/01/2018	3	301	304
AZIENDA SANITARIA REGIONALE M	00885070706	FATEL/2017/285	10/11/2017	33,75	13/11/2017	006756817	14779	11/12/2018	33,75	12/01/2018	0	333	333
LIFECARE S.R.L.	03435870286	V40000011	10/11/2017	45.192,30	14/11/2017	006815917	11913	09/10/2018	7.094,86	13/01/2018	1	268	269
LIFECARE S.R.L.	03435870286	V40000011	10/11/2017	45.192,30	14/11/2017	006815917	11913	09/10/2018	1.467,43	13/01/2018	1	268	269
LIFECARE S.R.L.	03435870286	V40000011	10/11/2017	45.192,30	14/11/2017	006815917	11913	09/10/2018	161,60	13/01/2018	1	268	269
LIFECARE S.R.L.	03435870286	V40000011	10/11/2017	337,50	13/11/2017	006792117	12014	11/10/2018	28,67	12/01/2018	6	266	272
VIVISOL S.R.L.	02422300968	5017136713	27/10/2017	327,50	13/11/2017	006792117	12014	11/10/2018	157,45	12/01/2018	6	266	272
VIVISOL S.R.L.	02422300968	5017136713	27/10/2017	327,50	13/11/2017	006792117	12014	11/10/2018	157,45	12/01/2018	6	266	272
VIVISOL S.R.L.	02422300968	5017136713	27/10/2017	327,50	13/11/2017	006792117	12014	11/10/2018	157,45	12/01/2018	6	266	272
VILLA SERENA DR.L. PETRUZZI S.R	01220790685	VA-349	15/11/2017	435.286,70	16/11/2017	006877417	14625	07/12/2018	218.106,60	15/01/2018	1	325	326
VILLA SERENA DR.L. PETRUZZI S.R	01220790685	VA-349	15/11/2017	435.286,70	16/11/2017	006877417	14625	07/12/2018	217.180,10	15/01/2018	1	325	326
VILLA SERENA DR.L. PETRUZZI S.R	01220790685	VA-350	15/11/2017	435.286,70	16/11/2017	006877417	14625	07/12/2018	261.970,43	15/01/2018	1	325	326
VILLA SERENA DR.L. PETRUZZI S.R	01220790685	VA-351	15/11/2017	79.500,30	16/11/2017	006877417	14625	07/12/2018	79.500,30	15/01/2018	1	325	326
VILLA SERENA DR.L. PETRUZZI S.R	01220790685	103-2017-FE	06/11/2017	2.516,25	20/11/2017	006933417	11677	02/10/2018	2.062,50	19/01/2018	11	245	256
SAN. TEC. SRL	02372750642	FE/2017/825	24/11/2017	714,88	27/11/2017	007053117	13645	06/12/2018	714,88	26/01/2018	1	297	298
AZ. OSP. UNIV. OSPEDALI RIUNITI	01464630423	747 FE - 2017	30/11/2017	82.346,61	11/12/2017	007366817	14517	06/12/2018	22.101,47	09/02/2018	2	298	300
SAN STEF. AR. ABRUZZO SOC. COOP.	02014620682	748 FE - 2017	30/11/2017	334,08	11/12/2017	007366917	14517	06/12/2018	89,67	09/02/2018	2	298	300
SAN STEF. AR. ABRUZZO SOC. COOP.	02014620682	749 FE - 2017	30/11/2017	9.428,34	11/12/2017	007367017	14517	06/12/2018	2.530,53	09/02/2018	2	298	300
SAN STEF. AR. ABRUZZO SOC. COOP.	02014620682	750 FE - 2017	30/11/2017	61.000,20	11/12/2017	007367117	14517	06/12/2018	16.372,19	09/02/2018	2	298	300
SAN STEF. AR. ABRUZZO SOC. COOP.	02014620682	751 FE - 2017	30/11/2017	10.836,11	11/12/2017	007367217	14517	06/12/2018	2.908,36	09/02/2018	2	298	300
SAN STEF. AR. ABRUZZO SOC. COOP.	02014620682	752 FE - 2017	30/11/2017	998,24	11/12/2017	007367317	14517	06/12/2018	267,92	09/02/2018	2	298	300
SAN STEF. AR. ABRUZZO SOC. COOP.	02014620682	VA-381	14/12/2017	440.909,26	18/12/2017	007560817	14625	07/12/2018	213.051,98	16/02/2018	1	293	294
VILLA SERENA DR.L. PETRUZZI S.R	01220790685	VA-382	14/12/2017	440.909,26	18/12/2017	007560817	14625	07/12/2018	227.857,28	16/02/2018	1	293	294
VILLA SERENA DR.L. PETRUZZI S.R	01220790685	VA-383	14/12/2017	388.986,15	18/12/2017	007560917	14625	07/12/2018	255.201,18	16/02/2018	1	293	294
VILLA SERENA DR.L. PETRUZZI S.R	01220790685	VA-384	14/12/2017	68.644,62	18/12/2017	007561017	14625	07/12/2018	8.481,42	16/02/2018	1	293	294
VILLA SERENA DR.L. PETRUZZI S.R	01220790685	VA-385	14/12/2017	3.920,98	18/12/2017	007468117	12617	25/10/2018	3.229,50	16/02/2018	2	249	251
AZIENDA SOC. SANIT. TERRIT. DEGLI	03775110988	201770001951	11/12/2017	3.920,98	18/12/2017	007468117	12617	25/10/2018	194,33	16/02/2018	2	249	251
AZIENDA SOC. SANIT. TERRIT. DEGLI	03775110988	201770001951	11/12/2017	3.920,98	18/12/2017	007468117	12617	25/10/2018	1,00	16/02/2018	5	273	278
ISTITUTO ZOOPROFILATTICO SPERI	00060330677	0332301	07/12/2017	1,22	18/12/2017	007507517	13696	21/11/2018	1,00	16/02/2018	5	273	278
ISTITUTO ZOOPROFILATTICO SPERI	00060330677	0332302	07/12/2017	1,22	18/12/2017	007507617	13696	21/11/2018	3.338,53	16/02/2018	1	234	235
LIFECARE S.R.L.	03435870286	V40000013	10/12/2017	41.355,08	18/12/2017	007510717	11913	09/10/2018	111,08	16/02/2018	1	234	235
LIFECARE S.R.L.	03435870286	V40000013	10/12/2017	41.355,08	18/12/2017	007510717	11913	09/10/2018	1.560,61	16/02/2018	1	234	235
LIFECARE S.R.L.	03435870286	V40000013	10/12/2017	41.355,08	18/12/2017	007510717	11913	09/10/2018	686,70	19/02/2018	2	259	261
LIFECARE S.R.L.	03435870286	V40000013	10/12/2017	837,77	21/12/2017	007644817	13025	07/11/2018	8.927,10	19/02/2018	2	275	277
BIOH FILTRAZIONE SRL	01220790685	1733-PA	30/11/2017	10.891,06	21/12/2017	007645017	13917	23/11/2018	8.927,10	19/02/2018	2	275	277
BIOH FILTRAZIONE SRL	01220790685	1735-PA	30/11/2017	10.891,06	21/12/2017	007657717	11860	08/10/2018	450,90	20/02/2018	2	258	260
BIOH FILTRAZIONE SRL	01220790685	931244696	20/07/2017	1.753,60	22/12/2017	007672617	13025	07/11/2018	686,70	20/02/2018	2	274	276
SMITH & NEPHEW S R.L.	00953780962	1519-PA	31/10/2017	10.891,06	22/12/2017	007672817	13917	23/11/2018	8.927,10	20/02/2018	2	274	276
BIOH FILTRAZIONE SRL	01220790685	1519-PA	31/10/2017	10.891,06	22/12/2017	007672817	13917	23/11/2018	900,00	27/02/2018	0	293	293
BIOH FILTRAZIONE SRL	01220790685	1519-PA	31/10/2017	10.891,06	22/12/2017	007672817	13917	23/11/2018	900,00	27/02/2018	0	293	293
G.L.I.D. S.R.L. BAR A ONDA	01527210676	FATIPA 8_17	28/12/2017	990,00	29/12/2017	000758817	15360	17/12/2018	1.045,63	05/03/2018	235	0	235
BIOH FILTRAZIONE SRL	02084900691	FATIPA 27_17	29/12/2017	1.275,67	04/01/2018	000843318	12707	26/10/2018	10.000,00	05/03/2018	268	0	268
NI-GROUP SRL	11750711001	19/PA	29/12/2017	12.200,00	04/01/2018	000029018	14142	28/11/2018	6.873,21	05/03/2018	235	0	235
CRYOLAB SRL	12906300152	1920021027	27/12/2017	8.385,32	04/01/2018	000022018	12706	26/10/2018	40,00	06/03/2018	228	0	228
AIR LIQUIDE SANITA' SERVICE S.	01272120682	3E	30/12/2017	41,60	05/01/2018	000078218	12252	15/10/2018	40,00	06/03/2018	228	0	228
FARMACIA DOTT. G. CAVAROCCHI	00311560692	2017-FTEL-0000732	29/12/2017	2.379,00	08/01/2018	000110118	12502	23/10/2018	1.950,00	09/03/2018	225	0	225
FIMAS S.R.L.	01914710684	533/PA/17	29/12/2017	429,11	10/01/2018	000153518	12419	22/10/2018	351,73	11/03/2018	225	0	225
B.T.S. BUS & TRUCK SERVICE S	00418480687	04/14	30/11/2017	71,74	10/01/2018	000158318	14056	27/11/2018	58,80	11/03/2018	261	0	261
DI SIMONE LUCIANO & C SNC STAZ	01413790666	70/20	30/11/2017	278,96	12/01/2018	000220618	15045	14/12/2018	255,35	13/03/2018	276	0	276

Ragione Sociale Fora	Partita Iva Fora	Numero Doc	Data Doc	Importo registrazione	Data Prot	Numero Prot	Numero mandato	Data trasmissione mandamento	Importo scadenza	Data Scadenza	ES Netti	ES Blocco	ES Totali
CONSORZIO COOPERATIVE SOCIALI	01804670683	1532/10	31/12/2017	57.609,48	12/01/2018	0002252/18	13244	13/11/2018	55.393,73	13/03/2018	245	0	245
CLININTEST S.R.L.	00288050685	FATTPA 13_17	31/12/2017	4.417,52	11/01/2018	0001927/18	12333	17/10/2018	3.645,33	12/03/2018	72	147	219
DI SIMONE LUCIANO & C SNC STAZ.	00418480687	04/22	31/12/2017	74,66	15/01/2018	0002619/18	14056	27/11/2018	61,20	16/03/2018	256	0	256
LIFECARE S.R.L.	03435870286	V40000019	29/12/2017	33.407,16	15/01/2018	0002671/18	1913	09/10/2018	2.583,26	16/03/2018	1	206	207
LIFECARE S.R.L.	03435870286	V40000019	29/12/2017	33.407,16	15/01/2018	0002671/18	1913	09/10/2018	1.251,79	16/03/2018	1	206	207
LIFECARE S.R.L.	03435870286	V40000019	29/12/2017	33.407,16	15/01/2018	0002671/18	1913	09/10/2018	114,71	16/03/2018	1	206	207
NEOPOST RENTAL ITALIA SRL	05448770965	2017 9796	28/12/2017	2.433,90	15/01/2018	0002270/18	13663	20/11/2018	1.995,00	16/03/2018	249	0	249
HORIZON SERVICE SOC. COOP. SOCIA	01472850666	20 10	16/01/2018	65.457,00	17/01/2018	0003396/18	11774	05/10/2018	62.260,00	18/03/2018	201	0	201
HORIZON SERVICE SOC. COOP. SOCIA	01472850666	20 10	16/01/2018	65.457,00	17/01/2018	0003396/18	11774	05/10/2018	80,00	18/03/2018	201	0	201
B.T.S. BUS & TRUCK SERVICE S	01914710684	17	30/12/2017	429,11	17/01/2018	0003215/18	12419	22/10/2018	351,73	18/03/2018	218	0	218
ORTHO-CLINICAL DIAGNOSTICS ITA	08529230963	18700164	03/01/2018	1.650,73	18/01/2018	0003722/18	11722	03/10/2018	118,14	19/03/2018	198	0	198
DUSSMANN SERVICE S.R.L.	02014140211	31800124	23/01/2018	38.604,54	25/01/2018	0005083/18	13662	20/11/2018	31.616,45	26/03/2018	239	0	239
DUSSMANN SERVICE S.R.L.	00124140211	31800125	23/01/2018	5.039,32	25/01/2018	0005084/18	13662	20/11/2018	4.402,79	26/03/2018	239	0	239
DUSSMANN SERVICE S.R.L.	00124140211	31800126	23/01/2018	987,68	25/01/2018	0005085/18	13662	20/11/2018	1.081,17	26/03/2018	239	0	239
NICOLETTI SERGIO	00353240773	FATTPA 1 18	29/01/2018	349,60	31/01/2018	0006713/18	11798	05/10/2018	349,60	01/04/2018	187	0	187
C.I.S.E. S.R.L.	01741480683	001712018	01/02/2018	53.698,09	02/02/2018	0007360/18	15179	14/12/2018	5.842,91	03/04/2018	15	240	255
C.I.S.E. S.R.L.	01741480683	001712018	01/02/2018	53.698,09	02/02/2018	0007360/18	15179	14/12/2018	2.211,80	03/04/2018	15	240	255
C.I.S.E. S.R.L.	01741480683	001722018	01/02/2018	631,58	02/02/2018	0007361/18	15179	14/12/2018	46,12	03/04/2018	15	240	255
SMITH & NEPIEW S.R.L.	00953780962	931301849	01/02/2018	631,58	02/02/2018	0007361/18	15179	14/12/2018	48,62	03/04/2018	15	240	255
RESIDENZA IL GIARDINO SPA	01562130680	6 01	05/02/2018	68.362,19	06/02/2018	0008110/18	13571	19/11/2018	78,39	06/04/2018	227	0	227
RESIDENZA IL GIARDINO SPA	01562130680	6 01	05/02/2018	68.362,19	06/02/2018	0008531/18	14399	04/12/2018	10.899,13	07/04/2018	5	236	241
DI SIMONE LUCIANO & C SNC STAZ	00418480687	04-4	31/01/2018	103,94	07/02/2018	0008749/18	14056	27/11/2018	2.724,78	07/04/2018	5	236	241
CASA DI CURA MEDAGLIA D'ORO DE	00117030684	10 E	01/02/2018	6.236,52	07/02/2018	0008731/18	14371	03/12/2018	85,20	08/04/2018	233	0	233
CASA DI CURA MEDAGLIA D'ORO DE	00117030684	10 E	01/02/2018	6.236,52	07/02/2018	0008732/18	14371	03/12/2018	569,15	08/04/2018	4	235	239
CASA DI CURA MEDAGLIA D'ORO DE	00117030684	8 E	01/02/2018	108.501,78	07/02/2018	0008731/18	14371	03/12/2018	366,32	08/04/2018	4	235	239
CASA DI CURA MEDAGLIA D'ORO DE	00117030684	8 E	01/02/2018	108.501,78	07/02/2018	0008732/18	14371	03/12/2018	11.964,04	08/04/2018	4	235	239
CASA DI CURA MEDAGLIA D'ORO DE	00117030684	9 E	01/02/2018	62.560,00	07/02/2018	0008733/18	14371	03/12/2018	4.311,22	08/04/2018	4	235	239
CASA DI CURA MEDAGLIA D'ORO DE	00117030684	9 E	01/02/2018	62.560,00	07/02/2018	0008733/18	14371	03/12/2018	3.967,50	08/04/2018	4	235	239
SAPIO LIFE SRL	02006400960	1601849	31/01/2018	2.149,76	09/02/2018	0009669/18	12011	11/10/2018	5.416,50	08/04/2018	4	235	239
CLININTEST S.R.L.	00288050685	FATTPA 1 18	31/01/2018	4.385,53	10/02/2018	0009944/18	12334	17/10/2018	2.067,08	10/04/2018	184	0	184
CLININTEST S.R.L.	00288050685	FATTPA 1 18	31/01/2018	4.385,53	10/02/2018	0009944/18	12334	17/10/2018	3.639,50	11/04/2018	20	169	189
DOTT ROLANDO COLLEVECCIO & C	01698320689	30	06/02/2018	2.781,31	10/02/2018	0009776/18	11783	05/10/2018	16,28	11/04/2018	20	169	189
SAN TEC SRL	02327250642	13-2018-FE	07/02/2018	2.516,25	10/02/2018	0009834/18	11677	02/10/2018	56,30	11/04/2018	1	176	177
CPL CONCORDIA SOC COOP	00154950364	0018001135	31/01/2018	976,00	12/02/2018	0010236/18	13345	14/11/2018	2.062,50	11/04/2018	174	0	174
CPL CONCORDIA SOC COOP	00154950364	0018001136	31/01/2018	3.050,00	12/02/2018	0010169/18	13344	14/11/2018	800,00	13/04/2018	215	0	215
CPL CONCORDIA SOC COOP	00154950364	0018001137	31/01/2018	610,00	12/02/2018	0010177/18	13344	14/11/2018	2.500,00	13/04/2018	215	0	215
CPL CONCORDIA SOC COOP	00154950364	0018001152	31/01/2018	2.903,60	12/02/2018	0010178/18	13342	14/11/2018	500,00	13/04/2018	215	0	215
CPL CONCORDIA SOC COOP	00154950364	0018001139	31/01/2018	1.927,60	12/02/2018	0010196/18	14420	05/12/2018	2.380,00	13/04/2018	215	0	215
CPL CONCORDIA SOC COOP	00154950364	0018001140	31/01/2018	1.708,00	12/02/2018	0010181/18	13344	14/11/2018	1.580,00	13/04/2018	236	0	236
CPL CONCORDIA SOC COOP	00154950364	0018001149	31/01/2018	4.758,00	12/02/2018	0010238/18	13343	14/11/2018	1.400,00	13/04/2018	215	0	215
CPL CONCORDIA SOC COOP	00154950364	0018001150	31/01/2018	5.124,00	12/02/2018	0010144/18	13343	14/11/2018	3.900,00	13/04/2018	215	0	215
CPL CONCORDIA SOC COOP	00154950364	0018001151	31/01/2018	2.196,00	12/02/2018	0010150/18	13345	14/11/2018	4.200,00	13/04/2018	215	0	215
CPL CONCORDIA SOC COOP	00154950364	0018001138	31/01/2018	3.660,00	12/02/2018	0010151/18	13344	14/11/2018	1.800,00	13/04/2018	215	0	215
CPL CONCORDIA SOC COOP	00154950364	0018001141	31/01/2018	3.416,00	12/02/2018	0010213/18	13342	14/11/2018	3.000,00	13/04/2018	215	0	215
CPL CONCORDIA SOC COOP	00154950364	0018001142	31/01/2018	2.626,15	12/02/2018	0010239/18	13915	23/11/2018	2.800,00	13/04/2018	215	0	215
CPL CONCORDIA SOC COOP	00154950364	0018001148	31/01/2018	2.074,00	12/02/2018	0010195/18	13345	14/11/2018	2.152,58	13/04/2018	224	0	224
CPL CONCORDIA SOC COOP	00154950364	0018001154	31/01/2018	1.830,00	12/02/2018	0010195/18	13345	14/11/2018	1.700,00	13/04/2018	215	0	215
SAN STEF AR ABRUZZO SOC. COOP	02014620682	15 FE - 2018	31/01/2018	75.384,38	15/02/2018	0011195/18	14626	07/12/2018	1.500,00	13/04/2018	215	0	215
SAN STEF AR ABRUZZO SOC. COOP	02014620682	16 FE - 2018	31/01/2018	458,61	15/02/2018	0011203/18	14626	07/12/2018	13.129,66	16/04/2018	1	234	235
SAN STEF AR ABRUZZO SOC. COOP	02014620682	18 FE - 2018	31/01/2018	52.910,35	15/02/2018	0010897/18	14626	07/12/2018	79,88	16/04/2018	1	234	235
SAN STEF AR ABRUZZO SOC. COOP	02014620682	19 FE - 2018	31/01/2018	8.760,61	15/02/2018	0011204/18	14626	07/12/2018	9.215,37	16/04/2018	1	234	235
SAN STEF AR ABRUZZO SOC. COOP	02014620682	20 FE - 2018	31/01/2018	1.703,91	15/02/2018	0010893/18	14626	07/12/2018	1.525,83	16/04/2018	1	234	235
PROV RELIG. SS. APOSTOLI PIET	01105681009	00038-00002118	31/01/2018	269.985,53	16/02/2018	0011446/18	14516	06/12/2018	296,77	16/04/2018	1	234	235
SYNERGO CASA DI CURA PRIVATA P	00062520689	20 1	15/02/2018	318.150,33	16/02/2018	0011549/18	12857	31/10/2018	44.607,05	17/04/2018	2	231	233
SYNERGO CASA DI CURA PRIVATA P	00062520689	20 1	15/02/2018	318.150,33	16/02/2018	0011549/18	12857	31/10/2018	3.561,46	17/04/2018	1	196	197
SYNERGO CASA DI CURA PRIVATA P	00062520689	20 1	15/02/2018	318.150,33	16/02/2018	0011549/18	12857	31/10/2018	23.358,46	17/04/2018	1	196	197
SYNERGO CASA DI CURA PRIVATA P	00062520689	20 1	15/02/2018	318.150,33	16/02/2018	0011549/18	12857	31/10/2018	20.802,63	17/04/2018	1	196	197

583

574

Ragione Sociale Forn	Partita Iva Forn	Numero Doc	Data Doc	Importo registrazione	Data Prot	Numero Prot	Numero mandato	Data trasmissione pagamento in	Importo scadenza	Data Scadenza	gg Netti	gg Blocco	gg Totali
SYNERGO CASA DI CURA PRIVATA P	00062520689	211	15/02/2018	860.150,41	16/02/2018	0011506/18	12857	31/10/2018	129.022,56	17/04/2018	1	196	197
SYNERGO CASA DI CURA PRIVATA P	00062520689	221	15/02/2018	92.471,39	16/02/2018	0011551/18	12857	31/10/2018	13.870,71	17/04/2018	1	196	197
SYNERGO CASA DI CURA PRIVATA P	00062520689	231	15/02/2018	532.976,87	16/02/2018	0011520/18	12857	31/10/2018	79.946,53	17/04/2018	1	196	197
BIOH FILTRAZIONE SRL	00062520689	157-PA	31/01/2018	10.891,06	19/02/2018	0011723/18	13916	23/11/2018	8.927,09	20/04/2018	217	0	217
BIOH FILTRAZIONE SRL	00062520689	157-PA	31/01/2018	10.891,06	19/02/2018	0011723/18	13916	23/11/2018	0,01	20/04/2018	217	0	217
BIOH FILTRAZIONE SRL	00062520689	156-PA	31/01/2018	837,77	19/02/2018	0011688/18	13026	07/11/2018	686,70	20/04/2018	201	0	201
BIOH FILTRAZIONE SRL	00062520689	1903-PA	31/12/2017	10.891,06	19/02/2018	0011722/18	13917	23/11/2018	8.927,10	20/04/2018	217	0	217
BIOH FILTRAZIONE SRL	00062520689	1905-PA	31/12/2017	10.891,06	19/02/2018	0011687/18	13025	07/11/2018	686,70	20/04/2018	201	0	201
SYNERGO CASA DI CURA PRIVATA P	00062520689	241	15/02/2018	171.581,72	16/02/2018	0011467/18	12857	31/10/2018	25.737,26	17/04/2018	1	196	197
SYNERGO CASA DI CURA PRIVATA P	00062520689	251	15/02/2018	411.713,97	16/02/2018	0011552/18	12857	31/10/2018	61.757,10	17/04/2018	1	196	197
VILLA SERENA DR.L.PETRUZZI S.R	01220790685	VA-65	15/02/2018	357.506,38	16/02/2018	0011583/18	12856	31/10/2018	163.049,21	17/04/2018	1	196	197
VILLA SERENA DR.L.PETRUZZI S.R	01220790685	VA-65	15/02/2018	357.506,38	16/02/2018	0011583/18	12856	31/10/2018	194.457,17	17/04/2018	1	196	197
VILLA SERENA DR.L.PETRUZZI S.R	01220790685	VA-67	15/02/2018	41.019,79	16/02/2018	0011582/18	12856	31/10/2018	41.019,79	17/04/2018	1	196	197
PROV. RELIG. SS. APOSTOLI PIET	01105681009	00039 000021/18	31/01/2018	39.268,50	19/02/2018	0011650/18	14516	06/12/2018	6.487,95	20/04/2018	2	228	230
PROV. RELIG. SS. APOSTOLI PIET	01105681009	00040 000021/18	31/01/2018	5.642,60	19/02/2018	0011670/18	14516	06/12/2018	932,27	20/04/2018	2	228	230
PROV. RELIG. SS. APOSTOLI PIET	01105681009	00041 000021/18	31/01/2018	17.696,91	19/02/2018	0011661/18	14516	06/12/2018	2.923,89	20/04/2018	2	228	230
PROV. RELIG. SS. APOSTOLI PIET	01105681009	17 FE. - 2018	31/01/2018	6.905,88	19/02/2018	0011678/18	14626	07/12/2018	1.202,79	20/04/2018	1	230	231
SAN STEF. AR. ABRUZZO SOC. COOP.	02014620682	20184008	23/02/2018	5.000,00	23/02/2018	0013639/18	14137	28/11/2018	409,84	24/04/2018	218	0	218
STEEBLO SERVICE SRL	04823140266	6000020845	26/02/2018	2.499,98	27/02/2018	0014080/18	13353	14/11/2018	58,94	28/04/2018	200	0	200
EG S.P.A.	12432150154	033188	14/02/2018	120,78	27/02/2018	0014123/18	13696	21/11/2018	99,00	28/04/2018	207	0	207
ISTITUTO ZOOPROFILATTICO SPERI	00060330677	033192	14/02/2018	425,78	27/02/2018	0014078/18	13696	21/11/2018	349,00	28/04/2018	207	0	207
ISTITUTO ZOOPROFILATTICO SPERI	00060330677	033193	14/02/2018	284,26	27/02/2018	0014060/18	13696	21/11/2018	233,00	28/04/2018	207	0	207
ISTITUTO ZOOPROFILATTICO SPERI	00060330677	FE01-18	30/01/2018	262,42	27/02/2018	0014228/18	13043	08/11/2018	215,10	28/04/2018	194	0	194
CABO MEDICAL DI DI FABIO CESIR	00391400694	60/202	31/10/2017	162,00	27/02/2018	0014351/18	12966	06/11/2018	162,00	28/04/2018	192	0	192
AZIENDA UNITA' SANIT. LOCALE DI	01598570354	54/04	28/02/2018	7.107,23	01/03/2018	0014850/18	13242	13/11/2018	5.825,60	30/04/2018	197	0	197
ADIRAMEF SRL	0777350633	15 FVPA	28/02/2018	610,00	01/03/2018	0014986/18	15289	17/12/2018	500,00	30/04/2018	231	0	231
IDEA SOFTWARE SRL	09954720018	55	01/03/2018	2.232,78	01/03/2018	0015183/18	11783	05/10/2018	1.597,49	30/04/2018	1	157	158
DOIT. ROLANDO COLLEVECCIO & C.	01698520689	56	01/03/2018	57,10	01/03/2018	0015103/18	11783	05/10/2018	49,83	30/04/2018	1	157	158
DOIT. ROLANDO COLLEVECCIO & C.	01698520689	57	01/03/2018	69,64	01/03/2018	0015193/18	11783	05/10/2018	40,85	30/04/2018	1	157	158
DOIT. ROLANDO COLLEVECCIO & C.	01698520689	003172018	02/03/2018	47.354,04	02/03/2018	0015524/18	15179	14/12/2018	5.310,35	01/05/2018	15	212	227
C.I.S.E. S.R.L.	01741480683	003192018	02/03/2018	47.354,04	02/03/2018	0015524/18	15179	14/12/2018	1.792,76	01/05/2018	15	212	227
C.I.S.E. S.R.L.	01741480683	003192018	02/03/2018	329,40	02/03/2018	0015568/18	15179	14/12/2018	49,41	01/05/2018	4	212	216
C.I.S.E. S.R.L.	00117030684	26/E	01/03/2018	106.331,34	02/03/2018	0015456/18	14371	03/12/2018	10.412,49	01/05/2018	4	212	216
CASA DI CURA MEDAGLIA D'ORO DE	00117030684	26/E	01/03/2018	106.331,34	02/03/2018	0015456/18	14371	03/12/2018	5.537,21	01/05/2018	4	212	216
CASA DI CURA MEDAGLIA D'ORO DE	00117030684	27/E	01/03/2018	54.740,00	02/03/2018	0015350/18	14371	03/12/2018	2.794,50	01/05/2018	4	212	216
CASA DI CURA MEDAGLIA D'ORO DE	00117030684	27/E	01/03/2018	54.740,00	02/03/2018	0015350/18	14371	03/12/2018	5.416,50	01/05/2018	4	212	216
CASA DI CURA MEDAGLIA D'ORO DE	00117030684	28/E	01/03/2018	2.986,63	02/03/2018	0015353/18	14371	03/12/2018	351,51	01/05/2018	4	212	216
CASA DI CURA MEDAGLIA D'ORO DE	00117030684	28/E	01/03/2018	2.986,63	02/03/2018	0015353/18	14371	03/12/2018	96,49	01/05/2018	4	212	216
GIUNTI O.S. PSYCHOMETRICS SRL	00421250481	2018401247	28/02/2018	24,40	02/03/2018	0015628/18	13110	09/11/2018	20,00	01/05/2018	192	0	192
OPENETICA SRL	01431660701	000001-2018-FE	01/03/2018	1.464,00	02/03/2018	0015404/18	13255	13/11/2018	1.200,00	01/05/2018	196	0	196
IL SOLE 24 ORE S.P.A.	00777910159	1410000428	28/02/2018	10.296,00	06/03/2018	0016424/18	12410	19/10/2018	9.900,00	05/05/2018	167	0	167
LINDE MEDICALE S.R.L.	01550070617	18304861	28/02/2018	52,42	07/03/2018	0016668/18	12009	11/10/2018	50,40	06/05/2018	158	0	158
DINI S.R.L. IMPIANTI DI ALLARME	01453210682	87	07/03/2018	2.196,00	08/03/2018	0017188/18	12308	16/10/2018	1.800,00	07/05/2018	162	0	162
OMINIA SERVITIA SRL	02058900693	6/PA	07/03/2018	17.080,00	08/03/2018	0017058/18	14411	04/12/2018	14.000,00	07/05/2018	211	0	211
SAPIO LIFE SRL	02006400960	1606310	28/02/2018	670,05	09/03/2018	0017644/18	12011	11/10/2018	644,28	08/05/2018	156	0	156
SAPIO LIFE SRL	02006400960	1606312	28/02/2018	467,38	09/03/2018	0017714/18	12011	11/10/2018	439,40	08/05/2018	156	0	156
PROV. RELIG. SS. APOSTOLI PIET	01105681009	00127000021/18	28/02/2018	245,047,81	09/03/2018	0017698/18	14516	06/12/2018	36.757,17	08/05/2018	2	210	212
PROV. RELIG. SS. APOSTOLI PIET	01105681009	00128000021/18	28/02/2018	38.982,38	09/03/2018	0017684/18	14516	06/12/2018	5.847,36	08/05/2018	2	210	212
PROV. RELIG. SS. APOSTOLI PIET	01105681009	00129000021/18	28/02/2018	4.986,47	09/03/2018	0017626/18	14516	06/12/2018	747,97	08/05/2018	2	210	212
PROV. RELIG. SS. APOSTOLI PIET	01105681009	00130000021/18	28/02/2018	13.971,16	09/03/2018	0017697/18	14516	06/12/2018	2.095,67	08/05/2018	2	210	212
RESIDENZA IL GIARDINO SPA	01562130680	8/01	05/03/2018	61.994,69	09/03/2018	0017716/18	14399	04/12/2018	7.564,06	08/05/2018	5	205	210
RESIDENZA IL GIARDINO SPA	01562130680	8/01	05/03/2018	61.994,69	09/03/2018	0017716/18	14399	04/12/2018	1.735,14	08/05/2018	5	205	210
CLINISTE S.R.L.	00288050685	FATTPA 2 18	28/02/2018	4.486,71	12/03/2018	0018219/18	12334	17/10/2018	3.473,39	11/05/2018	20	139	159
CLINISTE S.R.L.	00288050685	FATTPA 2 18	28/02/2018	4.486,71	12/03/2018	0018219/18	12334	17/10/2018	182,40	11/05/2018	20	139	159
DINI S.R.L. IMPIANTI DI ALLARME	00154950364	96	28/02/2018	1.756,84	13/03/2018	0018423/18	12307	16/10/2018	1.440,03	12/05/2018	157	0	157
CIT. CONCORDIA SOC. COOP.	02014620682	0018002446	28/02/2018	488,00	12/03/2018	0018162/18	13345	14/11/2018	400,00	11/05/2018	187	0	187
SAN STEF. AR. ABRUZZO SOC. COOP.	02014620682	63/20	28/02/2018	62.469,14	19/03/2018	0020056/18	14626	07/12/2018	9.370,37	18/05/2018	1	202	203
SAN STEF. AR. ABRUZZO SOC. COOP.	02014620682	64/20	28/02/2018	251,06	19/03/2018	0019913/18	14626	07/12/2018	37,66	18/05/2018	1	202	203

Ragione Sociale Forn	Partita Iva Forn	Numero Doc	Data Doc	Importo registrazione	Data Prof	Numero Prot	Numero mandato	Data trasmissione pagamento	Importo scadenza	Data Scadenza	ES Netti	ES Blocco	ES Totali
SAN STEF AR ABRUZZO SOC. COOP	02014620682	65720	28/02/2018	7.473,80	19/03/2018	0019910/18	14626	07/12/2018	1.121,07	18/05/2018	1	202	203
SAN STEF AR ABRUZZO SOC. COOP	02014620682	66720	28/02/2018	41.476,14	19/03/2018	0020055/18	14626	07/12/2018	6.221,42	18/05/2018	1	202	203
SAN STEF AR ABRUZZO SOC. COOP	02014620682	67720	28/02/2018	6.934,17	19/03/2018	0019911/18	14626	07/12/2018	1.040,13	18/05/2018	1	202	203
SAN STEF AR ABRUZZO SOC. COOP	02014620682	68720	28/02/2018	1.205,79	19/03/2018	0019912/18	14626	07/12/2018	180,87	18/05/2018	1	202	203
SYNERGO CASA DI CURA PRIVATA P	00062520689	371	15/03/2018	374.199,03	19/03/2018	0019854/18	12857	31/10/2018	7.260,78	18/05/2018	1	165	166
SYNERGO CASA DI CURA PRIVATA P	00062520689	371	15/03/2018	374.199,03	19/03/2018	0019854/18	12857	31/10/2018	54.876,85	18/05/2018	1	165	166
SYNERGO CASA DI CURA PRIVATA P	00062520689	371	15/03/2018	374.199,03	19/03/2018	0019854/18	12857	31/10/2018	37.291,74	18/05/2018	1	165	166
SYNERGO CASA DI CURA PRIVATA P	00062520689	391	15/03/2018	1.124.168,62	19/03/2018	0019874/18	12857	31/10/2018	298.705,69	18/05/2018	1	165	166
SYNERGO CASA DI CURA PRIVATA P	00062520689	401	15/03/2018	912.613,64	19/03/2018	0020001/18	12857	31/10/2018	45.235,28	18/05/2018	1	165	166
SYNERGO CASA DI CURA PRIVATA P	00062520689	411	15/03/2018	283.977,16	19/03/2018	0019956/18	12857	31/10/2018	242.492,88	18/05/2018	1	165	166
SYNERGO CASA DI CURA PRIVATA P	00062520689	421	15/03/2018	517.938,61	19/03/2018	0019899/18	12857	31/10/2018	75.456,29	18/05/2018	1	165	166
DI SIMONE LUCIANO & C SNC STAZ	00418480687	04/9	28/02/2018	64,42	19/03/2018	0019657/18	14056	27/11/2018	137.622,78	18/05/2018	1	165	166
B.T.S. BUS & TRUCK SERVICE S	173/PA/18		12/03/2018	1.334,13	19/03/2018	0020085/18	12419	27/10/2018	52,80	18/05/2018	193	0	193
BIOHIL FILTRAZIONE SRL	301-PA		28/02/2018	10.891,06	19/03/2018	0019985/18	13916	23/11/2018	1.093,55	18/05/2018	157	0	157
BIOHIL FILTRAZIONE SRL	300-PA		28/02/2018	10.891,06	19/03/2018	0019985/18	13916	23/11/2018	8.927,09	18/05/2018	189	0	189
BIOHIL FILTRAZIONE SRL	VA-97		28/02/2018	837,77	19/03/2018	0019939/18	13026	07/11/2018	0,01	18/05/2018	189	0	189
VILLA SERENA DR.L.PETRUZZI S R	VA-97		15/03/2018	421.059,02	19/03/2018	0020005/18	12856	31/10/2018	686,70	18/05/2018	173	0	173
VILLA SERENA DR.L.PETRUZZI S R	VA-98		15/03/2018	421.059,02	19/03/2018	0020005/18	12856	31/10/2018	220.494,56	18/05/2018	1	165	166
VILLA SERENA DR.L.PETRUZZI S R	VA-99		15/03/2018	382.613,43	19/03/2018	0019894/18	12856	31/10/2018	200.564,46	18/05/2018	1	165	166
ARJOHUNTELEIGH S.P.A.	01220790685		15/03/2018	67.520,02	19/03/2018	0019997/18	12856	31/10/2018	121.071,44	18/05/2018	1	165	166
ARJOHUNTELEIGH S.P.A.	04749361004	91801076	15/03/2018	20.982,24	20/03/2018	0020563/18	12729	29/10/2018	67.520,02	18/05/2018	1	165	166
ARJOHUNTELEIGH S.P.A.	04749361004	91801077	15/03/2018	1.233,41	20/03/2018	0020532/18	12729	29/10/2018	17.112,57	19/05/2018	163	0	163
ARJOHUNTELEIGH S.P.A.	04749361004	91801078	15/03/2018	3.393,32	20/03/2018	0020537/18	12729	29/10/2018	1.005,93	19/05/2018	163	0	163
ARJOHUNTELEIGH S.P.A.	04749361004	91801079	15/03/2018	1.939,70	20/03/2018	0020538/18	12729	29/10/2018	2.767,50	19/05/2018	163	0	163
ARJOHUNTELEIGH S.P.A.	04749361004	91801080	15/03/2018	1.607,53	20/03/2018	0020603/18	12729	29/10/2018	1.581,97	19/05/2018	163	0	163
FARMACIA DOTT G CAVAROCCHI	01272120682	IN	21/03/2018	41,60	23/03/2018	0021477/18	12252	15/10/2018	1.311,06	19/05/2018	163	0	163
ENEL ENERGIA SPA	06655971007	004810514331	22/03/2018	3.266,15	24/03/2018	0021740/18	13702	21/11/2018	40,00	22/05/2018	146	0	146
AFA SYSTEM	00813430709	VEL24	21/03/2018	42.548,05	23/03/2018	0021303/18	14933	13/12/2018	2.677,17	23/05/2018	182	0	182
CPL CONCORDIA SOC.COOP	00154950364	0018002997	19/03/2018	1.464,00	23/03/2018	0021576/18	13914	23/11/2018	28.520,14	22/05/2018	205	0	205
DIM S.R.L. IMPIANTI DI ALLARNE	01453210682	111	27/03/2018	508,57	28/03/2018	0022730/18	12309	16/10/2018	1.200,00	22/05/2018	185	0	185
NEOPOST RENTAL ITALIA SRL	05448770965	2018.591	28/01/2018	175,68	29/03/2018	0023407/18	13663	20/11/2018	416,86	27/05/2018	142	0	142
STUDIO PACINOTTI S.R.L.	01171880428	322 PA	30/03/2018	67.100,00	31/03/2018	0023850/18	13254	13/11/2018	144,00	28/05/2018	176	0	176
STUDIO PACINOTTI S.R.L.	01171880428	326 PA	30/03/2018	84.586,72	31/03/2018	0023839/18	13647	20/11/2018	55.000,00	30/05/2018	167	0	167
FARMACIA DOTT PASQUALI & C	01995230685	13E	31/03/2018	99,66	01/04/2018	0023951/18	12212	15/10/2018	69.333,38	30/05/2018	174	0	174
CASA DI CURA MEDAGLIA D'ORO DE	00117030684	36 E	03/04/2018	118.990,13	04/04/2018	0024346/18	14371	03/12/2018	91,47	31/05/2018	137	0	137
CASA DI CURA MEDAGLIA D'ORO DE	00117030684	36 E	03/04/2018	118.990,13	04/04/2018	0024346/18	14371	03/12/2018	13.071,33	03/06/2018	4	179	183
CASA DI CURA MEDAGLIA D'ORO DE	00117030684	37 E	03/04/2018	51.405,00	04/04/2018	0024347/18	14371	03/12/2018	4.777,19	03/06/2018	4	179	183
CASA DI CURA MEDAGLIA D'ORO DE	00117030684	37 E	03/04/2018	51.405,00	04/04/2018	0024347/18	14371	03/12/2018	3.312,00	03/06/2018	4	179	183
CASA DI CURA MEDAGLIA D'ORO DE	00117030684	38 E	03/04/2018	8.502,44	04/04/2018	0024347/18	14371	03/12/2018	4.398,75	03/06/2018	4	179	183
CASA DI CURA MEDAGLIA D'ORO DE	00117030684	38 E	03/04/2018	8.502,44	04/04/2018	0024288/18	14371	03/12/2018	910,65	03/06/2018	4	179	183
C.I.S.E. S.R.L.	00117030684	39/E	04/04/2018	8.502,44	05/04/2018	0024288/18	14371	03/12/2018	364,72	03/06/2018	4	179	183
C.I.S.E. S.R.L.	01741480683	00462/2018	04/04/2018	418,76	05/04/2018	0024697/18	14371	03/12/2018	62,81	04/06/2018	4	178	182
IST NAZ.NEUIROL. CARLO BESTA	04376340156	FEI/2018/488	04/04/2018	49.587,78	05/04/2018	0024636/18	15179	14/12/2018	5.447,40	04/06/2018	15	178	193
STERIS S.P.A. (EX BIOSTER)	08949110152	180061-OCPA	30/03/2018	131,16	05/04/2018	0024636/18	12670	25/10/2018	1.990,77	04/06/2018	15	178	193
STERIS S.P.A. (EX BIOSTER)	08949110152	180061-OCPA	30/03/2018	110.940,70	05/04/2018	0024687/18	11723	03/10/2018	90.935,00	04/06/2018	143	0	143
CARUSI GENNARO (ING.)	12268050155	1011054040	04/04/2018	3.085,12	05/04/2018	0024826/18	11723	03/10/2018	2.578,79	04/06/2018	121	0	121
SIEMENS HEALTHCARE S.R.L.	01914710684	FATTA 4 18	03/04/2018	1.390,80	05/04/2018	0024847/18	11734	03/10/2018	1.140,00	04/06/2018	121	0	121
B.T.S. BUS & TRUCK SERVICE S	02061610792	2/18	03/04/2018	1.334,14	06/04/2018	0024473/18	14184	28/11/2018	1.400,00	03/06/2018	178	0	178
VITALAIRE ITALIA SPA	02061610792	1920006856	31/03/2018	1.303,35	06/04/2018	0025195/18	12419	22/10/2018	1.093,56	05/06/2018	139	0	139
VITALAIRE ITALIA SPA	02061610792	1920006857	31/03/2018	109,67	06/04/2018	0025092/18	12012	11/10/2018	1.253,22	05/06/2018	128	0	128
BIOHIL FILTRAZIONE SRL	02061610792	431-PA	31/03/2018	88,33	06/04/2018	0025198/18	12013	11/10/2018	105,45	05/06/2018	128	0	128
BIOHIL FILTRAZIONE SRL	02061610792	431-PA	31/03/2018	10.891,06	06/04/2018	0025175/18	12012	11/10/2018	84,93	05/06/2018	128	0	128
BIOHIL FILTRAZIONE SRL	02061610792	431-PA	31/03/2018	10.891,06	06/04/2018	0025004/18	13916	23/11/2018	8.927,09	05/06/2018	171	0	171
BIOHIL FILTRAZIONE SRL	02061610792	432-PA	31/03/2018	837,77	06/04/2018	0025004/18	13916	23/11/2018	0,01	05/06/2018	171	0	171
SAN STEF AR ABRUZZO SOC. COOP	02014620682	114/20	31/03/2018	75.259,24	11/04/2018	0024990/18	13026	07/11/2018	686,70	05/06/2018	155	0	155
SAN STEF AR ABRUZZO SOC. COOP	02014620682	115/20	31/03/2018	541,63	11/04/2018	0026362/18	14626	07/12/2018	14.432,67	10/06/2018	1	179	180
SAN STEF AR ABRUZZO SOC. COOP	02014620682	115/20	31/03/2018	541,63	11/04/2018	0026361/18	14626	07/12/2018	103,87	10/06/2018	1	179	180

510

Regione Sociale Forra	Partita Iva Forra	Numero Doc	Data Doc	Importo registrazione	Data Prot	Numero Prot	Numero mandato	Data trasmissione pagamento	Importo scadenza	Data Scadenza	EE Netto	EE Blocco	EE Totale
SAN STEF AR ABRUZZO SOC. COOP.	02014620682	116/20	31/03/2018	9.300,24	11/04/2018	0026356/18	14626	07/12/2018	1.783,53	10/06/2018	1	179	180
SAN STEF AR ABRUZZO SOC. COOP.	02014620682	117/20	31/03/2018	53.284,09	11/04/2018	0026424/18	14626	07/12/2018	10.218,44	10/06/2018	1	179	180
SAN STEF AR ABRUZZO SOC. COOP.	02014620682	118/20	31/03/2018	9.424,77	11/04/2018	0026405/18	14626	07/12/2018	1.807,41	10/06/2018	1	179	180
SAN STEF AR ABRUZZO SOC. COOP.	02014620682	119/20	31/03/2018	1.496,36	11/04/2018	0026322/18	14626	07/12/2018	286,96	10/06/2018	1	179	180
RESIDENZA IL GIARDINO SPA	01562130680	12/01	05/04/2018	69.352,69	11/04/2018	0026326/18	14399	04/12/2018	11.841,36	10/06/2018	5	172	177
RESIDENZA IL GIARDINO SPA	01562130680	12/01	09/04/2018	69.352,69	11/04/2018	0026326/18	14399	04/12/2018	2.773,05	10/06/2018	5	172	177
RESIDENZA IL GIARDINO SPA	01562130680	12/01	09/04/2018	1.915,64	10/04/2018	0026187/18	11783	05/10/2018	1.485,35	09/06/2018	1	117	118
DOIT.ROLANDO COLLEVECCIO & C.	01698520689	103	09/04/2018	94,45	10/04/2018	0026133/18	11783	05/10/2018	73,23	09/06/2018	1	117	118
DOIT.ROLANDO COLLEVECCIO & C.	01698520689	104	09/04/2018	167,12	10/04/2018	0026132/18	11783	05/10/2018	129,58	09/06/2018	1	117	118
DOIT.ROLANDO COLLEVECCIO & C.	01698520689	105	09/04/2018	87,94	10/04/2018	0026138/18	12511	23/10/2018	72,08	09/06/2018	136	0	136
DUSSMANN SERVICE S.R.L.	00124140211	31805561	31/03/2018	619,06	12/04/2018	0026773/18	12014	11/10/2018	595,25	11/06/2018	122	0	122
VIVISOL S.R.L.	02422300968	5018800656	31/03/2018	891,45	12/04/2018	0026753/18	12014	11/10/2018	857,16	11/06/2018	122	0	122
VIVISOL S.R.L.	02422300968	5018800658	31/03/2018	2.476,24	12/04/2018	0026810/18	12014	11/10/2018	2.381,00	11/06/2018	122	0	122
VIVISOL S.R.L.	02422300968	5018800661	31/03/2018	99,05	12/04/2018	0026771/18	12014	11/10/2018	95,24	11/06/2018	122	0	122
VIVISOL S.R.L.	02422300968	5018800662	31/03/2018	1.502,03	12/04/2018	0026707/18	12014	11/10/2018	335,34	11/06/2018	122	0	122
VIVISOL S.R.L.	02422300968	5018800664	31/03/2018	891,45	12/04/2018	0026820/18	12014	11/10/2018	857,16	11/06/2018	122	0	122
VIVISOL S.R.L.	02422300968	5018800663	31/03/2018	24,76	12/04/2018	0026745/18	12014	11/10/2018	23,81	11/06/2018	122	0	122
VIVISOL S.R.L.	02422300968	5018800664	31/03/2018	116,39	10/04/2018	0026777/18	13253	13/11/2018	111,91	09/06/2018	157	0	157
MEDIGAS ITALIA S.R.L.	11861240155	VF18008978	31/03/2018	116,39	10/04/2018	0026260/18	13253	13/11/2018	111,91	09/06/2018	157	0	157
MEDIGAS ITALIA S.R.L.	11861240155	VF18008979	31/03/2018	116,39	10/04/2018	0026260/18	13253	13/11/2018	111,91	09/06/2018	157	0	157
PROV RELIG. SS. APOSTOLI PIET	01105681009	00168/0002118	31/03/2018	280.313,35	11/04/2018	0026699/18	14516	06/12/2018	55.135,96	10/06/2018	2	177	179
PROV RELIG. SS. APOSTOLI PIET	01105681009	00169/0002118	31/03/2018	42.527,10	11/04/2018	0026700/18	14516	06/12/2018	8.364,83	10/06/2018	2	177	179
PROV RELIG. SS. APOSTOLI PIET	01105681009	00170/0002118	31/03/2018	5.824,30	11/04/2018	0026667/18	14516	06/12/2018	1.145,60	10/06/2018	2	177	179
PROV RELIG. SS. APOSTOLI PIET	01105681009	00171/0002118	31/03/2018	16.959,94	11/04/2018	0026658/18	14516	06/12/2018	3.335,92	10/06/2018	2	177	179
ALD AUTOMOTIVE - AXUS ITALIANA	01924961004	INRF217404	01/04/2018	12.807,01	12/04/2018	0027172/18	12709	26/10/2018	10.497,55	11/06/2018	137	0	137
CLINITEST S.R.L.	00288050685	FATTPA 3 18	31/03/2018	4.432,56	11/04/2018	0026701/18	12334	17/10/2018	3.637,30	10/06/2018	20	109	129
CLINITEST S.R.L.	00288050685	FATTPA 3 18	31/03/2018	4.432,56	11/04/2018	0026701/18	12334	17/10/2018	18,48	10/06/2018	20	109	129
CLINITEST S.R.L.	00288050685	53 1	14/04/2018	1.229.333,39	15/04/2018	0027623/18	12857	31/10/2018	424.968,26	14/06/2018	1	138	139
SYNERGO CASA DI CURA PRIVATA P	00062520689	54 1	14/04/2018	248.769,44	15/04/2018	0027602/18	12857	31/10/2018	66.101,16	14/06/2018	1	138	139
SYNERGO CASA DI CURA PRIVATA P	00062520689	55 1	14/04/2018	1.044.523,22	15/04/2018	0027611/18	12857	31/10/2018	277.542,91	14/06/2018	1	138	139
SYNERGO CASA DI CURA PRIVATA P	00062520689	56 1	14/04/2018	285.896,38	15/04/2018	0027613/18	12857	31/10/2018	58.196,70	14/06/2018	1	138	139
SYNERGO CASA DI CURA PRIVATA P	00062520689	57 1	14/04/2018	610.344,81	15/04/2018	0027621/18	12857	31/10/2018	210.990,10	14/06/2018	1	138	139
SYNERGO CASA DI CURA PRIVATA P	00062520689	58/1	14/04/2018	376.239,47	15/04/2018	0027621/18	12857	31/10/2018	7.004,17	14/06/2018	1	138	139
SYNERGO CASA DI CURA PRIVATA P	00062520689	58/1	14/04/2018	376.239,47	15/04/2018	0027621/18	12857	31/10/2018	64.137,44	14/06/2018	1	138	139
SYNERGO CASA DI CURA PRIVATA P	00062520689	58/1	14/04/2018	376.239,47	15/04/2018	0027621/18	12857	31/10/2018	43.668,52	14/06/2018	1	138	139
SYNERGO CASA DI CURA PRIVATA P	00062520689	58/1	14/04/2018	376.239,47	15/04/2018	0027621/18	12857	31/10/2018	2.424,37	11/06/2018	149	0	149
SICURCANTIERI CO.SRL	05003560967	FairPAM 7	11/04/2018	2.957,73	12/04/2018	0026786/18	13035	07/11/2018	15.110,00	16/06/2018	109	0	109
ENGINEERING INGEGNERIA INFORMA	05724831002	2018901312	31/03/2018	18.434,20	17/04/2018	0028302/18	1731	03/10/2018	20.000,00	16/06/2018	109	0	109
ENGINEERING INGEGNERIA INFORMA	05724831002	2018901313	31/03/2018	24.400,00	17/04/2018	0028311/18	1731	03/10/2018	232.683,51	16/06/2018	1	136	137
VILLA SERENA DR.L.PETRUZZI S.R	01220790685	VA-133	16/04/2018	445.326,35	17/04/2018	0028157/18	12856	31/10/2018	212.642,84	16/06/2018	1	136	137
VILLA SERENA DR.L.PETRUZZI S.R	01220790685	VA-133	16/04/2018	404.089,83	17/04/2018	0028147/18	12856	31/10/2018	271.790,58	16/06/2018	1	136	137
VILLA SERENA DR.L.PETRUZZI S.R	01220790685	VA-135	16/04/2018	71.309,97	17/04/2018	0028199/18	12856	31/10/2018	1.604,04	16/06/2018	1	136	137
VILLA SERENA DR.L.PETRUZZI S.R	01220790685	2018 2165	28-03/2018	2.433,90	17/04/2018	0028461/18	13663	20/11/2018	1.995,00	16/06/2018	157	0	157
NEOPOST RENTAL ITALIA SRL	05448770965	152	17/04/2018	2.928,00	17/04/2018	0028414/18	12413	22/10/2018	2.400,00	16/06/2018	128	0	128
SOFTNET SRL	01453210682	152	17/04/2018	2.928,00	17/04/2018	0028414/18	12413	22/10/2018	6.756,75	17/06/2018	108	0	108
JOHNSON & JOHNSON MEDICAL SPA	08082461008	18072281	31/03/2018	8.243,24	18/04/2018	0028740/18	11637	01/10/2018	1.332,80	17/06/2018	106	0	106
FRESenius MEDICAL CARE ITALIA	00931170195	2110416438	23/04/2018	3.837,60	25/04/2018	0030443/18	11726	03/10/2018	3.690,00	24/06/2018	101	0	101
ARJOHUNTLEIGH S.P.A.	04749361004	91801464	23/04/2018	7.952,83	26/04/2018	0030753/18	14559	06/12/2018	3.027,26	25/06/2018	164	0	164
ARJOHUNTLEIGH S.P.A.	04749361004	91801465	23/04/2018	9.322,30	26/04/2018	0030789/18	14559	06/12/2018	3.910,32	25/06/2018	164	0	164
ARJOHUNTLEIGH S.P.A.	04749361004	91801466	23/04/2018	1.493,34	26/04/2018	0030744/18	14559	06/12/2018	371,78	25/06/2018	164	0	164
ARJOHUNTLEIGH S.P.A.	04749361004	91801467	23/04/2018	1.634,54	26/04/2018	0030788/18	14559	06/12/2018	507,04	25/06/2018	164	0	164
ARJOHUNTLEIGH S.P.A.	04749361004	91801468	23/04/2018	720,90	26/04/2018	0030725/18	14559	06/12/2018	380,39	25/06/2018	164	0	164
ARJOHUNTLEIGH S.P.A.	04749361004	91801469	23/04/2018	1.470,08	26/04/2018	0030724/18	14559	06/12/2018	778,92	25/06/2018	164	0	164
ARJOHUNTLEIGH S.P.A.	04749361004	91801470	23/04/2018	1.044,95	26/04/2018	0030723/18	14559	06/12/2018	32,55	25/06/2018	164	0	164
ARJOHUNTLEIGH S.P.A.	04749361004	91801471	23/04/2018	1.054,23	26/04/2018	0030701/18	14559	06/12/2018	22,18	25/06/2018	164	0	164
ARJOHUNTLEIGH S.P.A.	04749361004	91801472	23/04/2018	205,61	26/04/2018	0030805/18	14559	06/12/2018	163,89	25/06/2018	164	0	164
ARJOHUNTLEIGH S.P.A.	04749361004	91801473	23/04/2018	246,17	26/04/2018	0030751/18	14559	06/12/2018	33,05	25/06/2018	164	0	164
ARJOHUNTLEIGH S.P.A.	04749361004	91801474	23/04/2018	690,30	26/04/2018	0030722/18	14559	06/12/2018	145,95	25/06/2018	164	0	164
ARJOHUNTLEIGH S.P.A.	04749361004	91801475	23/04/2018	920,01	26/04/2018	0030703/18	14559	06/12/2018	131,98	25/06/2018	164	0	164

Ragione Sociale Forn	Partita Iva Forn	Numero Doc	Data Doc	Importo registrazione	Data Prot	Numero Prot	Numero mandati	Data trasmissione pagamento	Importo scadenza	Data Scadenza	ES Netto	ES Blocco	ES Totale
EPPENDORF S.R.L.	10767630154	P01287	26/04/2018	58,56	28/04/2018	0031125/18	14632	10/12/2018	48,00	27/06/2018	166	0	166
EPPENDORF S.R.L.	10767630154	P01288	26/04/2018	58,56	28/04/2018	0031109/18	14632	10/12/2018	48,00	27/06/2018	166	0	166
EPPENDORF S.R.L.	10767630154	P01289	26/04/2018	58,56	28/04/2018	0031155/18	14632	10/12/2018	48,00	27/06/2018	166	0	166
EPPENDORF S.R.L.	10767630154	P01290	26/04/2018	58,56	28/04/2018	0031088/18	14632	10/12/2018	48,00	27/06/2018	166	0	166
EPPENDORF S.R.L.	10767630154	P01291	26/04/2018	58,56	28/04/2018	0031087/18	14632	10/12/2018	48,00	27/06/2018	166	0	166
EPPENDORF S.R.L.	10767630154	P01292	26/04/2018	58,56	28/04/2018	0031178/18	14632	10/12/2018	48,00	27/06/2018	166	0	166
EPPENDORF S.R.L.	10767630154	P01293	26/04/2018	58,56	28/04/2018	0031072/18	14632	10/12/2018	48,00	27/06/2018	166	0	166
EPPENDORF S.R.L.	10767630154	P01294	26/04/2018	58,56	28/04/2018	0031093/18	14632	10/12/2018	48,00	27/06/2018	166	0	166
EPPENDORF S.R.L.	10767630154	P01295	26/04/2018	58,56	28/04/2018	0031099/18	14632	10/12/2018	48,00	27/06/2018	166	0	166
EPPENDORF S.R.L.	10767630154	P01296	26/04/2018	58,56	28/04/2018	0031067/18	14632	10/12/2018	48,00	27/06/2018	166	0	166
EPPENDORF S.R.L.	10767630154	P01297	26/04/2018	58,56	28/04/2018	0031091/18	14632	10/12/2018	48,00	27/06/2018	166	0	166
EPPENDORF S.R.L.	10767630154	P01298	26/04/2018	58,56	28/04/2018	0031163/18	14632	10/12/2018	48,00	27/06/2018	166	0	166
EPPENDORF S.R.L.	10767630154	P01299	26/04/2018	58,56	28/04/2018	0031158/18	14632	10/12/2018	48,00	27/06/2018	166	0	166
EPPENDORF S.R.L.	10767630154	P01300	26/04/2018	58,56	28/04/2018	0031089/18	14632	10/12/2018	48,00	27/06/2018	166	0	166
EPPENDORF S.R.L.	10767630154	P01301	26/04/2018	58,56	28/04/2018	0031122/18	14632	10/12/2018	48,00	27/06/2018	166	0	166
EPPENDORF S.R.L.	10767630154	P01302	26/04/2018	58,56	28/04/2018	0031073/18	14632	10/12/2018	48,00	27/06/2018	166	0	166
EPPENDORF S.R.L.	10767630154	P01303	26/04/2018	58,56	28/04/2018	0031089/18	14632	10/12/2018	48,00	27/06/2018	166	0	166
EPPENDORF S.R.L.	10767630154	P01304	26/04/2018	58,56	28/04/2018	0031123/18	14632	10/12/2018	48,00	27/06/2018	166	0	166
EPPENDORF S.R.L.	10767630154	P01305	26/04/2018	58,56	28/04/2018	0031137/18	14632	10/12/2018	48,00	27/06/2018	166	0	166
EPPENDORF S.R.L.	10767630154	P01306	26/04/2018	58,56	28/04/2018	0031177/18	14632	10/12/2018	48,00	27/06/2018	166	0	166
EPPENDORF S.R.L.	10767630154	P01307	26/04/2018	58,56	28/04/2018	0031134/18	14632	10/12/2018	48,00	27/06/2018	166	0	166
EPPENDORF S.R.L.	10767630154	P01308	26/04/2018	58,56	28/04/2018	0031086/18	14632	10/12/2018	48,00	27/06/2018	166	0	166
EPPENDORF S.R.L.	10767630154	P01310	26/04/2018	58,56	28/04/2018	0031154/18	14632	10/12/2018	48,00	27/06/2018	166	0	166
EPPENDORF S.R.L.	10767630154	P01311	26/04/2018	58,56	28/04/2018	0031180/18	14632	10/12/2018	48,00	27/06/2018	166	0	166
EPPENDORF S.R.L.	10767630154	P01312	26/04/2018	58,56	28/04/2018	0031071/18	14632	10/12/2018	48,00	27/06/2018	166	0	166
EPPENDORF S.R.L.	10767630154	P01313	26/04/2018	58,56	28/04/2018	0031081/18	14632	10/12/2018	48,00	27/06/2018	166	0	166
EPPENDORF S.R.L.	10767630154	P01314	26/04/2018	58,56	28/04/2018	0031102/18	14632	10/12/2018	48,00	27/06/2018	166	0	166
EPPENDORF S.R.L.	10767630154	P01315	26/04/2018	58,56	28/04/2018	0031181/18	14632	10/12/2018	48,00	27/06/2018	166	0	166
EPPENDORF S.R.L.	10767630154	P01316	26/04/2018	58,56	28/04/2018	0031164/18	14632	10/12/2018	48,00	27/06/2018	166	0	166
EPPENDORF S.R.L.	10767630154	P01317	26/04/2018	58,56	28/04/2018	0031079/18	14632	10/12/2018	48,00	27/06/2018	166	0	166
EPPENDORF S.R.L.	10767630154	P01318	26/04/2018	58,56	28/04/2018	0031124/18	14632	10/12/2018	48,00	27/06/2018	166	0	166
EPPENDORF S.R.L.	10767630154	P01319	26/04/2018	58,56	28/04/2018	0031181/18	14632	10/12/2018	48,00	27/06/2018	166	0	166
EPPENDORF S.R.L.	10767630154	P01320	26/04/2018	58,56	28/04/2018	0031107/18	14632	10/12/2018	48,00	27/06/2018	166	0	166
NUOVA APTACA S.R.L. ARTICOLI M	00862050960	000338-0CPAPA	23/04/2018	180,56	28/04/2018	0031259/18	12079	12/10/2018	38,40	27/06/2018	107	0	107
NUOVA APTACA S.R.L. ARTICOLI M	00862050960	000338-0CPAPA	23/04/2018	180,56	28/04/2018	0031259/18	12079	12/10/2018	38,40	27/06/2018	107	0	107
FRESENIUS MEDICAL CARE ITALIA	00931170195	2110416642	24/04/2018	2.743,10	27/04/2018	0030968/18	11726	03/10/2018	109,60	26/06/2018	99	0	99
ADIRAMIEF SRL	07777350633	163/04	30/04/2018	4.571,34	01/05/2018	0031499/18	13242	13/11/2018	3.747,00	30/06/2018	136	0	136
CABO MEDICAL DI DI FABIO CESIR	00391400694	FE03-18	10/04/2018	178,85	29/04/2018	0031302/18	13043	08/11/2018	146,60	28/06/2018	133	0	133
RESIDENZA IL GIARDINO SPA	01562130680	14/01	02/05/2018	65,461,44	03/05/2018	0031962/18	14399	04/12/2018	8.608,08	02/07/2018	5	150	155
RESIDENZA IL GIARDINO SPA	01562130680	14/01	02/05/2018	65,461,44	03/05/2018	0031962/18	14399	04/12/2018	8.608,08	02/07/2018	5	150	155
PROV. RELIG. SS. APOSTOLI PIET	01105681009	00243-000021/18	04/04/2018	1.572,74	04/05/2018	0032473/18	14516	06/12/2018	2.115,08	02/07/2018	5	150	155
CASA DI CURA MEDAGLIA D'ORO DE	00117030684	47/E	03/05/2018	121.278,17	04/05/2018	0032394/18	14371	03/12/2018	14.024,65	03/07/2018	4	149	153
CASA DI CURA MEDAGLIA D'ORO DE	00117030684	47/E	03/05/2018	121.278,17	04/05/2018	0032394/18	14371	03/12/2018	14.024,65	03/07/2018	4	149	153
CASA DI CURA MEDAGLIA D'ORO DE	00117030684	48/E	03/05/2018	54.740,00	04/05/2018	0032348/18	14371	03/12/2018	4.167,08	03/07/2018	4	149	153
CASA DI CURA MEDAGLIA D'ORO DE	00117030684	48/E	03/05/2018	54.740,00	04/05/2018	0032348/18	14371	03/12/2018	4.167,08	03/07/2018	4	149	153
CASA DI CURA MEDAGLIA D'ORO DE	00117030684	49/E	03/05/2018	5.335,46	04/05/2018	0032364/18	14371	03/12/2018	4.381,50	03/07/2018	4	149	153
CASA DI CURA MEDAGLIA D'ORO DE	00117030684	49/E	03/05/2018	5.335,46	04/05/2018	0032364/18	14371	03/12/2018	4.381,50	03/07/2018	4	149	153
C.I.S.E. S.R.L.	01741480683	00606/2018	03/05/2018	51.626,81	04/05/2018	0032432/18	15179	03/12/2018	218,84	03/07/2018	4	149	153
C.I.S.E. S.R.L.	01741480683	00606/2018	03/05/2018	51.626,81	04/05/2018	0032432/18	15179	03/12/2018	218,84	03/07/2018	4	149	153
CARUSI GENNARO (ING.)	01328850688	FATTA 5 18	03/05/2018	51.626,81	04/05/2018	0032432/18	15179	03/12/2018	218,84	03/07/2018	4	149	153
DRAEGER MEDICAL ITALIA S.P.A.	09058160152	0000102991	16/04/2018	1.090,92	07/05/2018	0032805/18	14671	03/10/2018	89,49	06/07/2018	92	0	92
ADIRAMIEF SRL	07777350633	166/04	30/04/2018	601,46	07/05/2018	0032853/18	14561	06/12/2018	493,00	06/07/2018	153	0	153
CASA DI CURA MEDAGLIA D'ORO DE	00117030684	50/E	04/05/2018	21,97	07/05/2018	0032871/18	14371	03/12/2018	3,30	06/07/2018	4	146	150
DOTT ROLANDO COLLEVECCCHIO & C.	01698520689	151	05/05/2018	1.890,02	08/05/2018	0033189/18	11783	05/10/2018	1.501,76	07/07/2018	90	0	90
DOTT ROLANDO COLLEVECCCHIO & C.	01698520689	152	05/05/2018	214,46	08/05/2018	0033308/18	11783	05/10/2018	170,40	07/07/2018	90	0	90
DOTT ROLANDO COLLEVECCCHIO & C.	01698520689	153	05/05/2018	20,14	08/05/2018	0033500/18	11783	05/10/2018	16,00	07/07/2018	90	0	90
VIVERSANO DI ACETO GIACINTA	01982020685	FATTA 32 18	08/05/2018	98,69	08/05/2018	0033386/18	12183	15/10/2018	90,81	07/07/2018	100	0	100
VIVISOL S.R.L.	02422300968	5018800808	30/04/2018	263,91	10/05/2018	0034066/18	12014	11/10/2018	263,91	09/07/2018	94	0	94

272

528

Regione Sociale Forma	Partita Iva Fora	Numero Doc	Data Doc	Importo registrazione	Data Prof	Numero Prof	Numero mandato	Data trasmissione pagamento	Importo scadenza	Data Scadenza	ES Nett	ES Blocco	ES Totale
MEDIGAS ITALIA S.R.L.	11861240155	VF18014310	30/04/2018	112.63	10/05/2018	0034165/18	13253	13/11/2018	108.30	09/07/2018	127	0	127
MEDIGAS ITALIA S.R.L.	11861240155	VF18014311	30/04/2018	112.63	10/05/2018	0034122/18	13253	13/11/2018	108.30	09/07/2018	127	0	127
FINIAS S.R.L.	00311560692	2018-FTCEL-0000289	08/05/2018	274.56	09/05/2018	0033745/18	13543	19/11/2018	264.00	08/07/2018	134	0	134
FASTWEB ITALIA S.P.A.	12878470157	2800005946	02/05/2018	42.492.49	10/05/2018	0034096/18	14932	13/12/2018	34.829.91	09/07/2018	157	0	157
FASTWEB ITALIA S.P.A.	12878470157	2800005947	02/05/2018	42.492.49	10/05/2018	0034142/18	14932	13/12/2018	34.829.91	09/07/2018	157	0	157
NEON TOMA ILLUMINAZIONE SRL	02507850754	68000070	30/04/2018	347.70	10/05/2018	0034117/18	13346	14/11/2018	285.00	09/07/2018	128	0	128
PROV. RELIG. SS. APOSTOLI PIET	01105681009	0026400021/18	30/04/2018	267.435.87	12/05/2018	0034542/18	14516	06/12/2018	40.575.21	11/07/2018	2	146	148
PROV. RELIG. SS. APOSTOLI PIET	01105681009	0026500021/18	30/04/2018	39.303.22	12/05/2018	0034655/18	14516	06/12/2018	5.963.06	11/07/2018	2	146	148
PROV. RELIG. SS. APOSTOLI PIET	01105681009	0026600021/18	30/04/2018	5.111.20	12/05/2018	0034628/18	14516	06/12/2018	775.47	11/07/2018	2	146	148
PROV. RELIG. SS. APOSTOLI PIET	01105681009	0026700021/18	30/04/2018	15.449.88	12/05/2018	0034571/18	14516	06/12/2018	2.344.05	11/07/2018	2	146	148
SAN STEF. AR ABRUZZO SOC. COOP.	02014620682	16420	30/04/2018	72.910.62	12/05/2018	0034585/18	14626	07/12/2018	10.936.59	11/07/2018	1	148	149
SAN STEF. AR ABRUZZO SOC. COOP.	02014620682	16520	30/04/2018	583.14	12/05/2018	0034613/18	14626	07/12/2018	87.47	11/07/2018	1	148	149
SAN STEF. AR ABRUZZO SOC. COOP.	02014620682	16620	30/04/2018	7.390.78	12/05/2018	0034520/18	14626	07/12/2018	1.108.62	11/07/2018	1	148	149
SAN STEF. AR ABRUZZO SOC. COOP.	02014620682	16720	30/04/2018	47.482.65	12/05/2018	0034612/18	14626	07/12/2018	7.122.40	11/07/2018	1	148	149
SAN STEF. AR ABRUZZO SOC. COOP.	02014620682	16820	30/04/2018	9.549.30	12/05/2018	0034641/18	14626	07/12/2018	1.432.39	11/07/2018	1	148	149
SAN STEF. AR ABRUZZO SOC. COOP.	02014620682	16920	30/04/2018	1.371.83	12/05/2018	0034642/18	14626	07/12/2018	205.77	11/07/2018	1	148	149
CLINITEST S.R.L.	00288050685	FATTPA 4 18	30/04/2018	4.507.68	12/05/2018	0034586/18	12334	17/10/2018	3.566.39	11/07/2018	98	0	98
CLINITEST S.R.L.	00288050685	FATTPA 4 18	30/04/2018	4.507.68	12/05/2018	0034586/18	12334	17/10/2018	14.21	11/07/2018	98	0	98
CLINITEST S.R.L.	00288050685	FATTPA 4 18	30/04/2018	4.507.68	12/05/2018	0034788/18	13026	07/11/2018	686.70	11/07/2018	119	0	119
CLINITEST S.R.L.	00288050685	646-PA	30/04/2018	837.77	12/05/2018	0034788/18	13026	07/11/2018	686.70	11/07/2018	119	0	119
SAPIO LIFE SRL	02006400960	1615936	30/04/2018	795.91	12/05/2018	0034580/18	12011	11/10/2018	765.30	11/07/2018	92	0	92
SAPIO LIFE SRL	02006400960	1615938	30/04/2018	500.76	12/05/2018	0034606/18	12011	11/10/2018	481.50	11/07/2018	92	0	92
SAPIO LIFE SRL	02006400960	1615940	30/04/2018	229.94	12/05/2018	0034635/18	12011	11/10/2018	221.10	11/07/2018	92	0	92
SHIELMI IMMOBILIARE S.R.L.	01788190682	2	02/05/2018	18.627.50	12/05/2018	0034657/18	12002	11/10/2018	15.268.44	11/07/2018	92	0	92
DI NIZIO EUGENIO SRL	01527900706	E000112	30/04/2018	107.712.40	15/05/2018	0035480/18	11751	04/10/2018	88.288.85	14/07/2018	82	0	82
VILLA SERENA DR.L. PETRUZZI S.R.	01220790685	VA-159	15/05/2018	440.759.53	15/05/2018	0035514/18	14385	04/12/2018	203.642.56	14/07/2018	4	139	143
VILLA SERENA DR.L. PETRUZZI S.R.	01220790685	VA-159	15/05/2018	440.759.53	15/05/2018	0035468/18	14385	04/12/2018	237.116.97	14/07/2018	4	139	143
VILLA SERENA DR.L. PETRUZZI S.R.	01220790685	VA-160	15/05/2018	331.858.57	15/05/2018	0035495/18	14385	04/12/2018	171.202.82	14/07/2018	4	139	143
VILLA SERENA DR.L. PETRUZZI S.R.	01220790685	VA-161	15/05/2018	58.563.28	15/05/2018	0035461/18	14385	04/12/2018	58.563.28	14/07/2018	4	139	143
SYNERGO CASA DI CURA PRIVATA P	00062520689	64/1	15/05/2018	1.013.442.61	16/05/2018	0035774/18	14391	04/12/2018	180.205.87	15/07/2018	4	138	142
SYNERGO CASA DI CURA PRIVATA P	00062520689	65/1	15/05/2018	152.660.99	16/05/2018	0035772/18	14391	04/12/2018	27.145.50	15/07/2018	4	138	142
SYNERGO CASA DI CURA PRIVATA P	00062520689	66/1	15/05/2018	740.159.57	16/05/2018	0035772/18	14391	04/12/2018	131.611.89	15/07/2018	4	138	142
SYNERGO CASA DI CURA PRIVATA P	00062520689	67/1	15/05/2018	252.697.81	16/05/2018	0035754/18	14391	04/12/2018	44.933.60	15/07/2018	4	138	142
SYNERGO CASA DI CURA PRIVATA P	00062520689	68/1	15/05/2018	521.043.34	16/05/2018	0035752/18	14391	04/12/2018	92.649.62	15/07/2018	4	138	142
SYNERGO CASA DI CURA PRIVATA P	00062520689	69/1	15/05/2018	342.710.73	16/05/2018	0035734/18	14391	04/12/2018	4.670.41	15/07/2018	4	138	142
SYNERGO CASA DI CURA PRIVATA P	00062520689	69/1	15/05/2018	342.710.73	16/05/2018	0035734/18	14391	04/12/2018	29.727.21	15/07/2018	4	138	142
SYNERGO CASA DI CURA PRIVATA P	00062520689	69/1	15/05/2018	342.710.73	16/05/2018	0035734/18	14391	04/12/2018	26.541.68	15/07/2018	4	138	142
MONICO S.P.A.	01527900706	E000113	30/04/2018	10.356.97	16/05/2018	0035732/18	11751	04/10/2018	8.489.32	15/07/2018	81	0	81
ALD AUTOMOTIVE - AXUS TALLIANA	01924961004	INRF294107	01/05/2018	400.24	15/05/2018	0035476/18	12096	12/10/2018	26.00	14/07/2018	90	0	90
NEOPOST RENTAL ITALIA SRL	05448770965	2018.2844	15/05/2018	4.636.00	17/05/2018	0036125/18	12654	25/10/2018	10.497.55	16/07/2018	102	0	102
SAN. TEC. SRL	01835220482	59-2018-FE	09/05/2018	175.68	17/05/2018	0036342/18	13663	20/11/2018	3.800.00	16/07/2018	101	0	101
FIAB S.P.A.	03171840261	7/PA/2018	17/05/2018	1.031.26	18/05/2018	0036470/18	13637	20/11/2018	144.00	16/07/2018	127	0	127
HOTEL ESPLANADE SPA	00062380688	000795	21/04/2018	255.00	20/05/2018	0036803/18	14692	10/12/2018	1.031.26	17/07/2018	146	0	146
OPENETICA SRL	01431660701	000002-2018-FE	22/05/2018	1.927.60	21/05/2018	0037555/18	13255	13/11/2018	231.82	19/07/2018	116	0	116
SMITH & NEPHEW S.R.L.	00953780962	931340770	23/05/2018	256.26	24/05/2018	0038005/18	13571	19/11/2018	1.580.00	20/07/2018	131	0	131
LA NUOVA FERRAMENTARIA S.A.S.	00903750537	1455/PA/2018	02/05/2018	67.44	25/05/2018	0038208/18	14516	06/12/2018	246.40	23/07/2018	119	0	119
PROV. RELIG. SS. APOSTOLI PIET	01105681009	0032100021/18	02/05/2018	269.00	30/05/2018	0038203/18	14516	06/12/2018	67.44	24/07/2018	2	133	135
PROV. RELIG. SS. APOSTOLI PIET	01105681009	0032200021/18	02/05/2018	269.00	30/05/2018	0038203/18	14516	06/12/2018	269.00	24/07/2018	2	133	135
STRYKER ITALIA S.R.L.	06032681006	25468482	21/05/2018	1.248.00	30/05/2018	0039122/18	14264	29/11/2018	732.00	29/07/2018	123	0	123
KLIFER SRL	01716490683	11/2017	26/05/2018	1.830.00	30/05/2018	0039220/18	14001	26/11/2018	1.500.00	29/07/2018	120	0	120
SERVICE MED SRL	10782860158	2018/2279/VEN	25/05/2018	2.326.88	30/05/2018	0039250/18	12728	29/10/2018	1.830.58	29/07/2018	92	0	92
SERVICE MED SRL	10782860158	2018/2279/VEN	25/05/2018	2.326.88	30/05/2018	0039250/18	12728	29/10/2018	67.50	29/07/2018	92	0	92
SIAD HEALTHCARE S.P.A.	00725050157	V1803041	11/05/2018	16.254.06	30/05/2018	0039472/18	13163	09/11/2018	13.323.00	29/07/2018	103	0	103

Ragione Sociale Forma	Partita Iva Forma	Numero Doc	Data Doc	Importo registrazione	Data Prot	Numero Prot	Numero mandato	Data trasmissione pagamento	Importo scadenza	Data Scadenza	ES Netto	ES Blocco	ES Totale
DIPRO MEDICAL DEVICES SRL	02313550010	240 PA	28/05/2018	1.872,00	30/05/2018	003937818	14576	07/12/2018	1.800,00	29/07/2018	131	0	131
AZIENDA SANITARIA LOCALE AVIELL	02600160648	A13/201779	16/05/2017	73,80	01/06/2018	004030718	14900	12/12/2018	73,80	31/07/2018	134	0	134
CASA DI CURA MEDAGLIA D'ORO DE	00117030684	53 E	01/06/2018	123.776,72	02/06/2018	004041418	14371	03/12/2018	14.593,64	01/08/2018	4	120	124
CASA DI CURA MEDAGLIA D'ORO DE	00117030684	53 E	01/06/2018	123.776,72	02/06/2018	004041418	14371	03/12/2018	3.972,89	01/08/2018	4	120	124
CASA DI CURA MEDAGLIA D'ORO DE	00117030684	54 E	01/06/2018	60.490,00	02/06/2018	004045518	14371	03/12/2018	4.692,00	01/08/2018	4	120	124
CASA DI CURA MEDAGLIA D'ORO DE	00117030684	54 E	01/06/2018	60.490,00	02/06/2018	004045518	14371	03/12/2018	4.381,50	01/08/2018	4	120	124
CASA DI CURA MEDAGLIA D'ORO DE	00117030684	55 E	01/06/2018	6.481,26	02/06/2018	004044018	14371	03/12/2018	793,38	01/08/2018	4	120	124
C.I.S.E. S.R.L.	01741480683	00607/2018	03/05/2018	6.481,26	02/06/2018	004044018	14371	03/12/2018	178,81	01/08/2018	4	120	124
C.I.S.E. S.R.L.	01741480683	00607/2018	03/05/2018	1.446,94	05/06/2018	004095218	15179	14/12/2018	195,57	04/08/2018	15	117	132
C.I.S.E. S.R.L.	01741480683	00675/2018	17/05/2018	175,72	05/06/2018	004103718	15179	14/12/2018	21,47	04/08/2018	15	117	132
C.I.S.E. S.R.L.	01741480683	00676/2018	17/05/2018	153,72	05/06/2018	004104518	15179	14/12/2018	175,72	04/08/2018	15	117	132
C.I.S.E. S.R.L.	01741480683	00720/2018	01/06/2018	54.157,41	05/06/2018	004094918	15179	14/12/2018	153,72	04/08/2018	15	117	132
C.I.S.E. S.R.L.	01741480683	00720/2018	01/06/2018	54.157,41	05/06/2018	004094918	15179	14/12/2018	3.223,70	04/08/2018	15	117	132
TERME DI POPOLI S.R.L.	01125990687	2018-P-0000001	31/05/2018	19.184,97	05/06/2018	004107118	15265	17/12/2018	33,62	04/08/2018	4	131	135
TERME DI POPOLI S.R.L.	01125990687	2018-P-0000001	31/05/2018	19.184,97	05/06/2018	004107118	15265	17/12/2018	2.472,17	04/08/2018	4	131	135
TERME DI POPOLI S.R.L.	01125990687	2018-P-0000001	31/05/2018	19.184,97	05/06/2018	004107118	15265	17/12/2018	3.249,69	04/08/2018	4	131	135
MARCHESIE TOMMASO	01165710680	122	04/06/2018	14.940,14	05/06/2018	004102118	11760	04/10/2018	12.327,53	04/08/2018	61	0	61
CASA DI CURA MEDAGLIA D'ORO DE	00117030684	56 E	05/06/2018	91,14	05/06/2018	004119618	14371	05/06/2018	13,67	04/08/2018	4	117	121
TASCI SRL	01180400226	20182300000062	25/05/2018	3.200,30	05/06/2018	004104018	15115	04/12/2018	63,90	04/08/2018	132	0	132
SIEMENS HEALTHCARE S.R.L.	12268050155	9580001832	05/06/2018	4.880,00	05/06/2018	004119018	14211	29/11/2018	4.000,00	04/08/2018	117	0	117
CELLINI GRAZIANO SAS	02452460690	10/PA.B.2018	31/05/2018	108,58	05/06/2018	004123718	12858	02/11/2018	89,00	04/08/2018	90	0	90
DI SIMONE LUCIANO & C SNC STAZ	00418480687	04/11	31/03/2018	112,73	05/06/2018	004103918	14056	27/11/2018	92,40	04/08/2018	115	0	115
DI SIMONE LUCIANO & C SNC STAZ	00418480687	04/11	30/04/2018	213,01	05/06/2018	004109118	14056	27/11/2018	174,60	04/08/2018	115	0	115
F.LLI APPIGNANI S.A.S. .C.	00426180683	9	31/03/2018	35,38	06/06/2018	004149918	14413	04/12/2018	29,00	05/08/2018	121	0	121
F.LLI APPIGNANI S.A.S. .C.	00426180683	14	31/05/2018	70,76	06/06/2018	004148618	14413	04/12/2018	58,00	05/08/2018	121	0	121
SIEMENS HEALTHCARE S.R.L.	12268050155	9580001830	05/06/2018	1.220,00	06/06/2018	004145218	14211	29/11/2018	1.000,00	05/08/2018	116	0	116
SIEMENS HEALTHCARE S.R.L.	12268050155	9580001831	05/06/2018	6.710,00	06/06/2018	004140318	14210	29/11/2018	5.500,00	05/08/2018	116	0	116
C.I.S.E. S.R.L.	01741480683	00760/2018	06/06/2018	131,76	07/06/2018	004193618	15179	14/12/2018	131,76	06/08/2018	15	115	130
C.I.S.E. S.R.L.	01741480683	00767/2018	07/06/2018	1.446,94	07/06/2018	004224918	15179	14/12/2018	195,57	06/08/2018	15	115	130
C.I.S.E. S.R.L.	01741480683	00767/2018	07/06/2018	1.446,94	07/06/2018	004224918	15179	14/12/2018	188,11	06/08/2018	15	115	130
C.I.S.E. S.R.L.	01741480683	00768/2018	07/06/2018	1.397,24	07/06/2018	004214718	15179	14/12/2018	21,47	06/08/2018	15	115	130
C.I.S.E. S.R.L.	01741480683	00745/2018	04/06/2018	1.048,62	07/06/2018	004216118	15179	14/12/2018	21,47	06/08/2018	15	115	130
C.I.S.E. S.R.L.	01741480683	00745/2018	04/06/2018	1.048,62	07/06/2018	004216118	15179	14/12/2018	13,18	06/08/2018	15	115	130
RESIDENZA IL GIARDINO SPA	01562130680	15/01	06/06/2018	68.945,88	07/06/2018	004216318	14399	04/12/2018	11.495,83	06/08/2018	5	115	120
RESIDENZA IL GIARDINO SPA	01562130680	15/01	06/06/2018	68.945,88	07/06/2018	004216318	14399	04/12/2018	2.711,76	06/08/2018	5	115	120
ADIRAMEF SRL	0777750633	221/04	31/05/2018	10.054,39	07/06/2018	004222218	13242	13/11/2018	8.241,30	06/08/2018	99	0	99
ISTITUTO ZOOPROFILATTICO SPERI	00060330677	033/732	04/06/2018	298,90	07/06/2018	004222118	13696	21/11/2018	245,00	06/08/2018	107	0	107
ISTITUTO ZOOPROFILATTICO SPERI	00060330677	033/734	04/06/2018	451,40	07/06/2018	004222018	13696	21/11/2018	370,00	06/08/2018	107	0	107
ISTITUTO ZOOPROFILATTICO SPERI	00060330677	033/736	04/06/2018	214,72	07/06/2018	004224218	13696	21/11/2018	176,00	06/08/2018	107	0	107
ASL 02 LANCIANO-VASTO-CHIETI	02307130696	FA/2018-436	06/06/2018	208,75	08/06/2018	004259318	14780	11/12/2018	208,75	07/08/2018	126	0	126
FARMACIA DOTT. PASQUALI F. & C	01995230685	29E	10/06/2018	48,39	10/06/2018	004286118	12212	15/10/2018	45,08	09/08/2018	67	0	67
FARMACIA DOTT. PASQUALI F. & C	01995230685	29E	10/06/2018	50,08	10/06/2018	004286018	12212	15/10/2018	46,90	09/08/2018	67	0	67
FARMACIA DOTT. PASQUALI F. & C	01995230685	29E	10/06/2018	97,12	10/06/2018	004286318	12212	15/10/2018	88,62	09/08/2018	67	0	67
VIVISOL S.R.L.	02422300968	351	31/05/2018	5.525,92	08/06/2018	004260918	12014	11/10/2018	5.311,63	07/08/2018	65	0	65
VIVISOL S.R.L.	02422300968	351	31/05/2018	9.668,86	08/06/2018	004263518	12014	11/10/2018	7.049,76	07/08/2018	65	0	65
C.I.S.E. S.R.L.	01741480683	00778/2018	08/06/2018	1.048,62	09/06/2018	004280418	15179	14/12/2018	13,18	08/08/2018	15	113	128
C.I.S.E. S.R.L.	01741480683	00778/2018	08/06/2018	1.048,62	09/06/2018	004280418	15179	14/12/2018	144,12	08/08/2018	15	113	128
C.I.S.E. S.R.L.	01741480683	00777/2018	08/06/2018	1.048,62	09/06/2018	004277218	15179	14/12/2018	13,18	08/08/2018	15	113	128
C.I.S.E. S.R.L.	01741480683	00777/2018	08/06/2018	1.048,62	09/06/2018	004277218	15179	14/12/2018	144,12	08/08/2018	15	113	128
SAN STEFAR ABRUZZO SOC. COOP.	02014620682	214/20	31/05/2018	88.840,81	08/06/2018	004259618	14626	07/12/2018	26.785,77	07/08/2018	1	121	122
SAN STEFAR ABRUZZO SOC. COOP.	02014620682	215/20	31/05/2018	541,63	08/06/2018	004259918	14626	07/12/2018	163,30	07/08/2018	1	121	122
SAN STEFAR ABRUZZO SOC. COOP.	02014620682	216/20	31/05/2018	9.135,39	08/06/2018	004269618	14626	07/12/2018	2.754,35	07/08/2018	1	121	122
SAN STEFAR ABRUZZO SOC. COOP.	02014620682	217/20	31/05/2018	61.247,10	08/06/2018	004259818	14626	07/12/2018	18.466,18	07/08/2018	1	121	122
SAN STEFAR ABRUZZO SOC. COOP.	02014620682	218/20	31/05/2018	11.085,17	08/06/2018	004269718	14626	07/12/2018	3.342,21	07/08/2018	1	121	122
SAN STEFAR ABRUZZO SOC. COOP.	02014620682	219/20	31/05/2018	1.911,46	08/06/2018	004259018	14626	07/12/2018	576,31	07/08/2018	1	121	122
BIOFI FILTRAZIONE SRL	644-PA		30/04/2018	1.256,66	08/06/2018	004267418	12416	22/10/2018	1.030,05	07/08/2018	76	0	76

580

Regione Sociale Forn	Partita Iva Forn	Numero Doc	Data Doc	Importo registrazione	Data Prot	Numero Prot	Numero mandato	Data trasmissione pagamento	Importo scadenza	Data Scadenza	ES Netto	ES Blocco	ES Totale
BIOH FILTRAZIONE SRL	645-PA	30/04/2018	10.891,06	08/06/2018	0042614/18	13916	23/11/2018	8.927,09	07/08/2018	108	0	108	
BIOH FILTRAZIONE SRL	645-PA	30/04/2018	10.891,06	08/06/2018	0042614/18	13916	23/11/2018	0,01	07/08/2018	108	0	108	
BIOH FILTRAZIONE SRL	796-PA	31/05/2018	837,77	08/06/2018	0042636/18	13916	23/11/2018	686,70	07/08/2018	92	0	92	
BIOH FILTRAZIONE SRL	797-PA	31/05/2018	10.891,06	08/06/2018	0042636/18	13916	23/11/2018	8.927,09	07/08/2018	108	0	108	
BIOH FILTRAZIONE SRL	797-PA	31/05/2018	10.891,06	08/06/2018	0042636/18	13916	23/11/2018	0,01	07/08/2018	108	0	108	
BIOH FILTRAZIONE SRL	798-PA	31/05/2018	1.256,66	08/06/2018	0042605/18	12416	22/10/2018	1.030,05	07/08/2018	76	0	76	
SIEMENS HEALTHCARE S.R.L.	12268050155	1011064214	38.423,75	08/06/2018	0042553/18	11864	08/10/2018	31.494,88	07/08/2018	62	0	62	
SIEMENS HEALTHCARE S.R.L.	12268050155	1011064216	5.017,86	08/06/2018	0042556/18	11864	08/10/2018	3.375,00	07/08/2018	62	0	62	
SIEMENS HEALTHCARE S.R.L.	12268050155	1011064216	5.017,86	07/06/2018	0043390/18	13649	20/11/2018	738,00	07/08/2018	62	0	62	
MEDICASA ITALIA S.P.A.	04905801009	1078	125,80	12/06/2018	0043390/18	13649	20/11/2018	125,80	11/08/2018	101	0	101	
MEDICASA ITALIA S.P.A.	04905801009	1079	17.322,30	12/06/2018	0043385/18	13649	20/11/2018	17.322,30	11/08/2018	101	0	101	
MEDICASA ITALIA S.P.A.	04905801009	1080	26.250,60	12/06/2018	0043465/18	13649	20/11/2018	26.250,60	11/08/2018	101	0	101	
MEDICASA ITALIA S.P.A.	04905801009	1081	31.205,50	12/06/2018	0043386/18	13649	20/11/2018	31.205,50	11/08/2018	101	0	101	
MEDICASA ITALIA S.P.A.	04905801009	1082	250,00	12/06/2018	0043408/18	13649	20/11/2018	250,00	11/08/2018	101	0	101	
MEDICASA ITALIA S.P.A.	04905801009	1083	14.147,80	08/06/2018	0043462/18	13649	20/11/2018	14.147,80	11/08/2018	101	0	101	
MEDICASA ITALIA S.P.A.	04905801009	1084	24.470,70	12/06/2018	0043462/18	13649	20/11/2018	24.470,70	11/08/2018	101	0	101	
MEDICASA ITALIA S.P.A.	04905801009	1085	71.165,25	12/06/2018	0043435/18	13649	20/11/2018	71.165,25	11/08/2018	101	0	101	
MEDICASA ITALIA S.P.A.	04905801009	1086	75.904,98	08/06/2018	0043435/18	13649	20/11/2018	75.904,98	11/08/2018	101	0	101	
MEDICASA ITALIA S.P.A.	04905801009	1087	68.025,78	12/06/2018	0043413/18	13649	20/11/2018	67.959,60	11/08/2018	101	0	101	
MEDICASA ITALIA S.P.A.	04905801009	1088	82.842,65	12/06/2018	0043421/18	13649	20/11/2018	82.842,65	11/08/2018	101	0	101	
MEDICASA ITALIA S.P.A.	04905801009	1089	55.373,65	12/06/2018	0043387/18	13649	20/11/2018	55.373,65	11/08/2018	101	0	101	
MEDICASA ITALIA S.P.A.	04905801009	1089	4.381,43	11/06/2018	0043194/18	12334	17/10/2018	3.636,59	10/08/2018	68	0	68	
CLINTEST S.R.L.	00288050685	FATTPA 5 18	4.381,43	11/06/2018	0043194/18	12334	17/10/2018	19,19	10/08/2018	68	0	68	
CLINTEST S.R.L.	00288050685	FATTPA 5 18	4.381,43	11/06/2018	0043194/18	12334	17/10/2018	18.400,00	10/08/2018	70	0	70	
IT HEALTH FUSION SRL	0732721219	28 PA	20.240,00	09/06/2018	0042767/18	12370	17/10/2018	1.250,00	08/08/2018	110	0	110	
KLIFER SRL	01716490683	15/2018	1.525,00	08/06/2018	0042754/18	14003	26/11/2018	3,00	11/08/2018	108	0	108	
RAY S S.R.L.	01316780426	11295 02	80,52	17/05/2018	0043459/18	14073	27/11/2018	319,53	11/08/2018	75	0	75	
ESTINTORI BOSICA S.R.L.	00826410672	01614360707	389,83	31/05/2018	0043466/18	12652	09/11/2018	252,84	12/08/2018	89	0	89	
SANTONE CELESTIE	01105681009	00357000021 18	252,84	13/06/2018	0043801/18	13167	06/12/2018	86,570,43	12/08/2018	2	114	116	
PROV. RELIG. SS. APOSTOLI PIET	01105681009	00358000021 18	311,348,10	13/06/2018	0043852/18	14516	06/12/2018	13.645,30	12/08/2018	2	114	116	
PROV. RELIG. SS. APOSTOLI PIET	01105681009	00359000021 18	49.074,95	13/06/2018	0043815/18	14516	06/12/2018	1.413,29	12/08/2018	2	114	116	
PROV. RELIG. SS. APOSTOLI PIET	01105681009	00359000021 18	5.082,84	13/06/2018	0043808/18	14516	06/12/2018	5.301,62	12/08/2018	2	114	116	
PROV. RELIG. SS. APOSTOLI PIET	01105681009	00360000021 18	19.067,13	13/06/2018	0043829/18	14516	06/12/2018	20.088,90	15/08/2018	63	0	63	
SICOR S.P.A.	10258760155	38 PA	24.508,46	15/06/2018	0044892/18	12335	17/10/2018	1.200,00	15/08/2018	68	0	68	
DIM S.R.L. IMPIANTI DI ALLARME	01453210682	240	1.464,00	15/06/2018	0044911/18	12412	22/10/2018	246,737,77	15/08/2018	4	107	111	
SYNERGO CASA DI CURA PRIVATA P	00062520689	72 1	1.084.815,89	15/06/2018	0044947/18	14391	04/12/2018	37.011,70	15/08/2018	4	107	111	
SYNERGO CASA DI CURA PRIVATA P	00062520689	73 1	162.726,93	15/06/2018	0044870/18	14391	04/12/2018	189.858,90	15/08/2018	4	107	111	
SYNERGO CASA DI CURA PRIVATA P	00062520689	74 1	834.740,27	15/06/2018	0044946/18	14391	04/12/2018	70.497,93	15/08/2018	4	107	111	
SYNERGO CASA DI CURA PRIVATA P	00062520689	75 1	309.953,67	15/06/2018	0044897/18	14391	04/12/2018	97.175,20	15/08/2018	4	107	111	
SYNERGO CASA DI CURA PRIVATA P	00062520689	76 1	427.243,87	15/06/2018	0044878/18	14391	04/12/2018	5.973,99	15/08/2018	4	107	111	
SYNERGO CASA DI CURA PRIVATA P	00062520689	77 1	394.511,26	15/06/2018	0044921/18	14391	04/12/2018	38.024,54	15/08/2018	4	107	111	
SYNERGO CASA DI CURA PRIVATA P	00062520689	77 1	394.511,26	15/06/2018	0044921/18	14391	04/12/2018	45.731,74	15/08/2018	4	107	111	
SYNERGO CASA DI CURA PRIVATA P	00062520689	77 1	394.511,26	15/06/2018	0044921/18	14391	04/12/2018	205.623,27	14/08/2018	4	108	112	
VILLA SERENA DR.L.PETRUZZI S R	01220790685	VA-188	442.160,84	14/06/2018	0044724/18	14385	04/12/2018	236.533,57	14/08/2018	4	108	112	
VILLA SERENA DR.L.PETRUZZI S R	01220790685	VA-188	442.160,84	14/06/2018	0044724/18	14385	04/12/2018	255.590,78	14/08/2018	4	108	112	
VILLA SERENA DR.L.PETRUZZI S R	01220790685	VA-190	386.127,04	14/06/2018	0044676/18	14385	04/12/2018	68.140,07	14/08/2018	4	108	112	
VILLA SERENA DR.L.PETRUZZI S R	01220790685	VA-190	68.140,07	14/06/2018	0044725/18	14385	04/12/2018	950,00	14/08/2018	94	0	94	
ANTONIO PELLECCIA S.R.L.	01430720670	PA-000350/2018	1.159,00	18/06/2018	0045820/18	13624	20/11/2018	950,00	18/08/2018	101	0	101	
G.L.D. S.R.L. BAR A ONDA	01527210676	FATTPA 4 18	429,00	19/06/2018	0045792/18	13024	07/11/2018	390,00	18/08/2018	81	0	81	
SANTONE CELESTIE	01614360707	2/PA	136,50	20/06/2018	0045979/18	13165	09/11/2018	136,50	19/08/2018	82	0	82	
F.LLI APPIGNANI S.A.S. C.	00426180683	25	136,50	20/06/2018	0046041/18	14413	04/12/2018	396,20	19/08/2018	107	0	107	
PRONTOMED SRL	02420290542	17EL	3.224,70	20/06/2018	0046194/18	12852	28/11/2018	2.643,20	19/08/2018	73	0	73	
PRONTOMED SRL	02420290542	18EL	2.033,01	18/06/2018	0046193/18	14136	28/11/2018	1.666,40	19/08/2018	101	0	101	
CABO MEDICAL DI DI FABIO CESIR	00391400694	FED4-18	809,59	21/06/2018	0046415/18	13043	08/11/2018	663,60	20/08/2018	80	0	80	
STEELCO SERVICE SRL	04823140266	20184053	1.525,00	22/06/2018	0046926/18	14139	28/11/2018	1.250,00	21/08/2018	99	0	99	
AID AUTOMOTIVE - AXUS ITALIANA	01924961004	INRF359982	12.807,00	22/06/2018	0046946/18	12709	26/10/2018	10.497,55	21/08/2018	66	0	66	
FRESENIUS MEDICAL CARE ITALIA	00931170195	2110422053	1.671,70	23/06/2018	0047043/18	13541	19/11/2018	636,81	22/08/2018	89	0	89	
FRESENIUS MEDICAL CARE ITALIA	00931170195	2110422053	1.671,70	23/06/2018	0047043/18	13541	19/11/2018	40,00	22/08/2018	89	0	89	
FRESENIUS MEDICAL CARE ITALIA	00931170195	2110422053	1.671,70	23/06/2018	0047043/18	13541	19/11/2018	930,59	22/08/2018	89	0	89	

Ragione Sociale Forn	Partita Iva Forza	Numero Doc	Data Doc	Importo registrazione	Data Prot	Numero Prot	Numero mandato	Data trasmissione pagamento	Importo scadenza	Data Scadenza	SS Netto	SS Blocco	SS Totali
FRESENIUS MEDICAL CARE ITALIA	00931170195	2110422057	21/06/2018	1.671,70	23/06/2018	0046995/18	13541	19/11/2018	636,80	22/08/2018	89	0	89
FRESENIUS MEDICAL CARE ITALIA	00931170195	2110422057	21/06/2018	1.671,70	23/06/2018	0046995/18	13541	19/11/2018	40,00	22/08/2018	89	0	89
FRESENIUS MEDICAL CARE ITALIA	00931170195	2110422056	21/06/2018	1.671,70	23/06/2018	0046995/18	13541	19/11/2018	930,60	22/08/2018	89	0	89
FRESENIUS MEDICAL CARE ITALIA	00931170195	2110422056	21/06/2018	1.671,70	23/06/2018	0047029/18	13541	19/11/2018	636,80	22/08/2018	89	0	89
FRESENIUS MEDICAL CARE ITALIA	00931170195	2110422056	21/06/2018	1.671,70	23/06/2018	0047029/18	13541	19/11/2018	40,00	22/08/2018	89	0	89
FRESENIUS MEDICAL CARE ITALIA	00931170195	2110422055	21/06/2018	1.362,82	23/06/2018	0046996/18	13541	19/11/2018	930,60	22/08/2018	89	0	89
FRESENIUS MEDICAL CARE ITALIA	00931170195	2110422055	21/06/2018	1.362,82	23/06/2018	0046996/18	13541	19/11/2018	636,80	22/08/2018	89	0	89
FRESENIUS MEDICAL CARE ITALIA	00931170195	2110422054	21/06/2018	420,16	23/06/2018	0047013/18	13541	19/11/2018	60,00	22/08/2018	89	0	89
FRESENIUS MEDICAL CARE ITALIA	00931170195	2110422054	21/06/2018	420,16	23/06/2018	0047013/18	13541	19/11/2018	40,00	22/08/2018	89	0	89
IFCOM SRL (EX INTELCOM)	01629140680	FaIPAM e15 18	22/06/2018	174,82	22/06/2018	0046963/18	13092	08/11/2018	158,93	21/08/2018	79	0	79
CLINGEN HEALTHCARE LIMITED	00931170195	SINI39670	13/06/2018	67.590,60	14/06/2018	0044299/18	13198	12/11/2018	61.446,60	13/08/2018	91	0	91
FRESENIUS MEDICAL CARE ITALIA	00931170195	2110422166	22/06/2018	990,50	27/06/2018	0048151/18	13541	19/11/2018	318,40	26/08/2018	85	0	85
FRESENIUS MEDICAL CARE ITALIA	00931170195	2110422166	22/06/2018	990,50	27/06/2018	0048151/18	13541	19/11/2018	40,00	26/08/2018	85	0	85
FRESENIUS MEDICAL CARE ITALIA	00931170195	2110422166	22/06/2018	990,50	27/06/2018	0048151/18	13541	19/11/2018	594,00	26/08/2018	85	0	85
FRESENIUS MEDICAL CARE ITALIA	00931170195	2110422167	22/06/2018	846,35	27/06/2018	0048177/18	13541	19/11/2018	318,40	26/08/2018	85	0	85
FRESENIUS MEDICAL CARE ITALIA	00931170195	2110422167	22/06/2018	846,35	27/06/2018	0048177/18	13541	19/11/2018	40,00	26/08/2018	85	0	85
FRESENIUS MEDICAL CARE ITALIA	00931170195	2110422167	22/06/2018	660,61	28/06/2018	0048647/18	13541	19/11/2018	455,40	26/08/2018	85	0	85
FRESENIUS MEDICAL CARE ITALIA	00931170195	2110422498	26/06/2018	660,61	28/06/2018	0048647/18	13541	19/11/2018	318,40	27/08/2018	84	0	84
FRESENIUS MEDICAL CARE ITALIA	00931170195	2110422498	26/06/2018	660,61	28/06/2018	0048647/18	13541	19/11/2018	316,80	27/08/2018	84	0	84
STRYKER ITALIA S.R.L.	06032681006	25476181	20/06/2018	230,70	28/06/2018	0048874/18	13647	29/11/2018	189,10	27/08/2018	94	0	94
STUDIO PACINOTTI S.R.L.	01171880428	710 PA	29/06/2018	67.100,00	29/06/2018	0049282/18	13254	13/11/2018	55.000,00	28/08/2018	77	0	77
STUDIO PACINOTTI S.R.L.	01171880428	713 PA	29/06/2018	73.200,00	29/06/2018	0049356/18	13647	20/11/2018	60.000,00	28/08/2018	84	0	84
SIEMENS HEALTHCARE S.R.L.	12268050155	9580002336	28/06/2018	267,18	29/06/2018	0049228/18	14408	04/12/2018	219,00	28/08/2018	98	0	98
SIEMENS HEALTHCARE S.R.L.	12268050155	9580002338	28/06/2018	250,10	29/06/2018	0049115/18	14409	04/12/2018	205,00	28/08/2018	98	0	98
FINIAS S.R.L.	00311560692	2018-FTCEL-00004122	28/06/2018	854,00	29/06/2018	0049125/18	14694	10/12/2018	700,00	28/08/2018	104	0	104
CELLINI GRAZIANO SAS	02452460690	12 PA.B.2018	30/06/2018	20,74	03/07/2018	0050033/18	12858	02/11/2018	17,00	01/09/2018	62	0	62
RESIDENZA IL GIARDINO SPA	01562130680	19/01	02/07/2018	65.426,06	03/07/2018	0050050/18	14399	04/12/2018	8.607,43	01/09/2018	94	0	94
RESIDENZA IL GIARDINO SPA	01562130680	19/01	02/07/2018	65.426,06	03/07/2018	0050050/18	14399	04/12/2018	2.080,35	01/09/2018	94	0	94
CASA DI CURA MEDAGLIA D'ORO DE	00117030684	60 E	02/07/2018	121.151,82	03/07/2018	0050055/18	14371	03/12/2018	14.252,57	01/09/2018	93	0	93
CASA DI CURA MEDAGLIA D'ORO DE	00117030684	60 E	02/07/2018	121.151,82	03/07/2018	0050055/18	14371	03/12/2018	3.920,20	01/09/2018	93	0	93
CASA DI CURA MEDAGLIA D'ORO DE	00117030684	61/E	02/07/2018	58.650,00	03/07/2018	0049974/18	14371	03/12/2018	4.657,50	01/09/2018	93	0	93
CASA DI CURA MEDAGLIA D'ORO DE	00117030684	61/E	02/07/2018	58.650,00	03/07/2018	0049974/18	14371	03/12/2018	4.140,00	01/09/2018	93	0	93
CASA DI CURA MEDAGLIA D'ORO DE	00117030684	67 E	02/07/2018	6.554,54	03/07/2018	0049990/18	14371	03/12/2018	771,16	01/09/2018	93	0	93
CASA DI CURA MEDAGLIA D'ORO DE	00117030684	67 E	02/07/2018	6.554,54	03/07/2018	0049990/18	14371	03/12/2018	212,02	01/09/2018	93	0	93
VITALAIRE ITALIA SPA	02061610792	1920013845	30/06/2018	6.739,20	06/07/2018	0050994/18	14701	10/12/2018	6.480,00	04/09/2018	97	0	97
VILLA SERENA DR.L.PETRUZZI S R	01220790685	VA-201	03/07/2018	719.765,88	06/07/2018	0050835/18	14387	04/12/2018	53.447,62	04/09/2018	91	0	91
VILLA SERENA DR.L.PETRUZZI S R	01220790685	VA-201	03/07/2018	719.765,88	06/07/2018	0050835/18	14387	04/12/2018	58.686,10	04/09/2018	91	0	91
C.I.S.E. S.R.L.	01741480683	00903/2018	06/07/2018	52.341,41	07/07/2018	0051739/18	15179	14/12/2018	4.413,63	05/09/2018	100	0	100
C.I.S.E. S.R.L.	01741480683	00903/2018	06/07/2018	52.341,41	07/07/2018	0051739/18	15179	14/12/2018	3.437,58	05/09/2018	100	0	100
C.I.S.E. S.R.L.	01741480683	00904/2018	06/07/2018	817,68	07/07/2018	0051777/18	15179	14/12/2018	93,67	05/09/2018	100	0	100
C.I.S.E. S.R.L.	01741480683	00904/2018	06/07/2018	817,68	07/07/2018	0051777/18	15179	14/12/2018	28,98	05/09/2018	100	0	100
ASL 02 LANCIANO-VASTO-CHIETI	02307130696	FA/2018/527	22/06/2018	146,55	06/07/2018	0050989/18	13524	16/11/2018	146,55	04/09/2018	73	0	73
CODISAN S.P.A	00784230872	3592 E	29/06/2018	148,50	06/07/2018	0051625/18	13524	19/11/2018	135,00	04/09/2018	76	0	76
DUSSMANN SERVICE S.R.L.	00124140211	31811699	30/06/2018	139,61	06/07/2018	0051182/18	13662	20/11/2018	6,92	04/09/2018	77	0	77
TERME DI POPOLI S.R.L.	01125990687	2018-P-00000002	30/06/2018	41.313,12	06/07/2018	0051038/18	15265	17/12/2018	524,96	04/09/2018	4	100	104
TERME DI POPOLI S.R.L.	01125990687	2018-P-00000002	30/06/2018	41.313,12	06/07/2018	0051038/18	15265	17/12/2018	3.661,74	04/09/2018	4	100	104
TERME DI POPOLI S.R.L.	01125990687	2018-P-00000002	30/06/2018	41.313,12	06/07/2018	0051038/18	15265	17/12/2018	8.207,24	04/09/2018	4	100	104
STRYKER ITALIA S.R.L.	06032681006	25479084	29/06/2018	1.066,89	06/07/2018	0051273/18	14264	29/11/2018	874,50	04/09/2018	86	0	86
SOBI SWEDISH ORPILAN BIOVITRUM	05288990962	1802833	06/07/2018	13.358,41	07/07/2018	0051804/18	14264	29/11/2018	12.144,01	05/09/2018	75	0	75
TECNOBAD S.R.L.	00645130238	1341/E18	30/06/2018	1.244,69	06/07/2018	0051086/18	13648	20/11/2018	1.020,24	04/09/2018	77	0	77
KLIFER SRL	01716490683	172018	05/07/2018	2.587,50	06/07/2018	0051083/18	14695	10/12/2018	2.120,90	04/09/2018	97	0	97
AGENZIA DELLE ENTRATE - PESCAR	06363391001	1216/FATT.EL	05/07/2018	994,05	07/07/2018	0051633/18	15280	17/12/2018	994,05	05/09/2018	103	0	103
A.O.R.N. AZIENDA OSPEDALIERA D	06798201213	2/2018/720	04/07/2018	107,07	10/07/2018	0052245/18	13319	14/11/2018	107,07	08/09/2018	67	0	67
A.O.R.N. AZIENDA OSPEDALIERA D	06798201213	2/2018/726	04/07/2018	12,07	10/07/2018	0052263/18	13319	14/11/2018	12,07	08/09/2018	67	0	67
SAN STEF. AR. ABRUZZO SOC. COOP.	02014620682	265/20	30/06/2018	72.603,26	10/07/2018	0052269/18	14626	07/12/2018	14.531,12	08/09/2018	90	0	90

281

582

Regione Sociale Fora	Partida Iva Fora	Numero Doc	Data Doc	Importo registrazione	Data Prot	Numero Prot	Numero mandato	Data trasmissione mandamento	Importo scadenza	Data Scadenza	EE Netto	EE Blocco	EE Totale
SAN STEF. AR ABRUZZO SOC. COOP.	02014620682	266/20	30/06/2018	666,16	10/07/2018	0052292/18	14626	07/12/2018	133,33	08/09/2018	90	0	90
SAN STEF. AR ABRUZZO SOC. COOP.	02014620682	267/20	30/06/2018	8,317,22	10/07/2018	0052274/18	14626	07/12/2018	1.664,64	08/09/2018	90	0	90
SAN STEF. AR ABRUZZO SOC. COOP.	02014620682	268/20	30/06/2018	57,406,50	10/07/2018	0052270/18	14626	07/12/2018	11.489,58	08/09/2018	90	0	90
SAN STEF. AR ABRUZZO SOC. COOP.	02014620682	269/20	30/06/2018	10,628,56	10/07/2018	0052290/18	14626	07/12/2018	2.127,25	08/09/2018	90	0	90
SAN STEF. AR ABRUZZO SOC. COOP.	02014620682	270/20	30/06/2018	2,437,90	10/07/2018	0052271/18	14626	07/12/2018	249,64	08/09/2018	90	0	90
NEOPOST RENTAL ITALIA SRL	05448770965	2018-4367	28/06/2018	2.433,90	10/07/2018	0052409/18	13663	20/11/2018	1.995,00	08/09/2018	73	0	73
STRYKER ITALIA S.R.L.	06032681006	25476138	20/06/2018	1.131,55	10/07/2018	0052289/18	14264	29/11/2018	927,50	08/09/2018	82	0	82
FIMAS S.R.L.	00311560692	2018-FTCEL-0000445	11/07/2018	1.400,48	12/07/2018	0053222/18	14665	10/12/2018	1.346,62	10/09/2018	91	0	91
STUDIO PACINOTTI S.R.L.	01171880428	754 PA	13/07/2018	4.348,08	14/07/2018	0053926/18	13566	19/11/2018	99,00	12/09/2018	68	0	68
STUDIO PACINOTTI S.R.L.	01171880428	754 PA	13/07/2018	4.348,08	14/07/2018	0053926/18	13566	19/11/2018	3.465,00	12/09/2018	68	0	68
GEDI S.N.C. DI D.GROSSI & I. E	01601220682	FATPA 107 18	06/06/2018	313,78	13/07/2018	0053568/18	14410	04/12/2018	257,20	11/09/2018	84	0	84
GEDI S.N.C. DI D.GROSSI & I. E	01601220682	FATPA 109 18	08/06/2018	414,10	13/07/2018	0053638/18	14410	04/12/2018	339,43	11/09/2018	84	0	84
MEDIGAS ITALIA S.R.L.	11861240155	VF18022024	30/06/2018	112,63	15/07/2018	0053966/18	13253	13/11/2018	108,30	13/09/2018	61	0	61
MEDIGAS ITALIA S.R.L.	11861240155	VF18022025	30/06/2018	112,63	15/07/2018	0053966/18	13253	13/11/2018	108,30	13/09/2018	61	0	61
AFM S.P.A.	01413790666	21/20	31/05/2018	495,77	14/07/2018	0053837/18	15257	17/12/2018	476,70	12/09/2018	96	0	96
DIAPATH S.P.A.	02705540165	0000007281	12/07/2018	1.756,80	13/07/2018	0053537/18	15511	18/12/2018	1.440,00	11/09/2018	98	0	98
VILLA SERENA DR.L.PETRUZZI S.R	01220790685	VA-21	13/07/2018	428.485,46	14/07/2018	0053909/18	14385	04/12/2018	227.585,20	12/09/2018	83	0	83
VILLA SERENA DR.L.PETRUZZI S.R	01220790685	VA-21	13/07/2018	428.485,46	14/07/2018	0053909/18	14385	04/12/2018	200.900,26	12/09/2018	83	0	83
VILLA SERENA DR.L.PETRUZZI S.R	01220790685	VA-22	13/07/2018	349.601,94	14/07/2018	0053937/18	14385	04/12/2018	110.363,65	12/09/2018	83	0	83
VILLA SERENA DR.L.PETRUZZI S.R	01220790685	VA-23	13/07/2018	61.694,46	14/07/2018	0053935/18	14385	04/12/2018	61.694,46	12/09/2018	83	0	83
SYNERGO CASA DI CURA PRIVATA P	00062520689	83/1	14/07/2018	1.071.248,41	14/07/2018	0053962/18	14391	04/12/2018	28.169,37	12/09/2018	83	0	83
SYNERGO CASA DI CURA PRIVATA P	00062520689	84/1	14/07/2018	123.933,21	14/07/2018	0053948/18	14391	04/12/2018	193.295,20	12/09/2018	83	0	83
SYNERGO CASA DI CURA PRIVATA P	00062520689	85/1	14/07/2018	850.416,52	14/07/2018	0053966/18	14391	04/12/2018	76.062,67	12/09/2018	83	0	83
SYNERGO CASA DI CURA PRIVATA P	00062520689	86/1	14/07/2018	334.643,33	14/07/2018	0053961/18	14391	04/12/2018	104.864,07	12/09/2018	83	0	83
SYNERGO CASA DI CURA PRIVATA P	00062520689	87/1	14/07/2018	461.357,24	14/07/2018	0053949/18	14391	04/12/2018	4.565,34	12/09/2018	83	0	83
SYNERGO CASA DI CURA PRIVATA P	00062520689	88/1	14/07/2018	372.827,30	14/07/2018	0053965/18	14391	04/12/2018	43.919,83	12/09/2018	83	0	83
SYNERGO CASA DI CURA PRIVATA P	00062520689	88/1	14/07/2018	372.827,30	14/07/2018	0053965/18	14391	04/12/2018	36.256,51	12/09/2018	83	0	83
SYNERGO CASA DI CURA PRIVATA P	00062520689	88/1	14/07/2018	2.074,00	16/07/2018	0054223/18	14172	28/11/2018	1.700,00	14/09/2018	75	0	75
MOLNYKE HEALTH CARE S.R.L.	02326070120	90013559	13/07/2018	786,80	16/07/2018	0054191/18	14410	04/12/2018	644,92	14/09/2018	81	0	81
GEDI S.N.C. DI D.GROSSI & I. E	01601220682	FATPA 110 18	09/06/2018	232,23	17/07/2018	0054581/18	14410	04/12/2018	190,35	15/09/2018	80	0	80
GEDI S.N.C. DI D.GROSSI & I. E	01601220682	FATPA 115 18	15/06/2018	994,05	17/07/2018	0054485/18	15281	17/12/2018	994,05	15/09/2018	93	0	93
AGENZIA DELLE ENTRATE - PESCAR	06363391001	1260/FATT EL	10/07/2018	1.919,28	17/07/2018	0054752/18	13664	20/11/2018	1.573,18	15/09/2018	66	0	66
PROIETTI TECH	00944980440	1337	10/07/2018	290.277,14	17/07/2018	0054711/18	14516	06/12/2018	65.984,78	15/09/2018	82	0	82
PROV. RELIG. SS. APOSTOLI PIET	01105681009	00458000021/18	30/06/2018	45.029,43	17/07/2018	0054766/18	14516	06/12/2018	10.235,99	15/09/2018	82	0	82
PROV. RELIG. SS. APOSTOLI PIET	01105681009	00460000021/18	30/06/2018	6.252,35	17/07/2018	0054710/18	14516	06/12/2018	4.037,90	15/09/2018	82	0	82
PROV. RELIG. SS. APOSTOLI PIET	01105681009	00461000021/18	30/06/2018	17.763,33	17/07/2018	0054744/18	14516	06/12/2018	418,63	16/09/2018	79	0	79
GEDI S.N.C. DI D.GROSSI & I. E	01601220682	FATPA 116 18	16/06/2018	510,73	18/07/2018	0055062/18	14410	04/12/2018	76,46	16/09/2018	86	0	86
ASL 02 LANCIANO-VASTO-CHIETI	02307130696	FA/2018/593	12/07/2018	60,47	18/07/2018	0055168/18	14780	11/12/2018	60,47	16/09/2018	86	0	86
ASL 02 LANCIANO-VASTO-CHIETI	02307130696	FA/2018/633	17/07/2018	3.123,00	18/07/2018	0055058/18	15511	18/12/2018	2.560,00	16/09/2018	93	0	93
DIAPATH S.P.A.	02705540165	0000007475	17/07/2018	1.281,00	18/07/2018	0055218/18	13659	20/11/2018	1.050,00	16/09/2018	65	0	65
BESTSOFT S.R.L.	03621510969	333	18/07/2018	60.895,80	19/07/2018	0055567/18	13924	23/11/2018	57.996,00	17/09/2018	67	0	67
HORIZON SERVICE SOC.COOP.SOCIA	01472850666	189/10	13/07/2018	257,93	19/07/2018	0055526/18	14410	04/12/2018	211,42	17/09/2018	78	0	78
GEDI S.N.C. DI D.GROSSI & I. E	01601220682	FATPA 120 18	21/06/2018	948,90	19/07/2018	0055680/18	14652	10/12/2018	318,40	17/09/2018	84	0	84
FRESENIUS MEDICAL CARE ITALIA	00931170195	2110424616	17/07/2018	948,90	19/07/2018	0055680/18	14652	10/12/2018	594,00	17/09/2018	84	0	84
FRESENIUS MEDICAL CARE ITALIA	00931170195	2110424616	17/07/2018	263,70	19/07/2018	0055893/18	14410	04/12/2018	216,15	17/09/2018	78	0	78
GEDI S.N.C. DI D.GROSSI & I. E	01601220682	FATPA 121 18	22/06/2018	303.339,68	21/07/2018	0056386/18	14558	06/12/2018	299.915,35	19/09/2018	78	0	78
MANPOWER SRL	11947650153	18510772	17/07/2018	293,92	20/07/2018	0056151/18	13601	20/11/2018	267,20	18/09/2018	63	0	63
MONICO S.P.A.	00228550273	18510772	19/07/2018	180,17	20/07/2018	0056171/18	14410	04/12/2018	147,68	18/09/2018	77	0	77
GEDI S.N.C. DI D.GROSSI & I. E	01601220682	FATPA 124 18	27/06/2018	334,40	20/07/2018	0056191/18	14410	04/12/2018	274,10	18/09/2018	77	0	77
GEDI S.N.C. DI D.GROSSI & I. E	01601220682	FATPA 126 18	29/06/2018	91,93	23/07/2018	0056643/18	14193	28/11/2018	75,35	21/09/2018	68	0	68
SMITH & NEPIEW S.R.L.	00953780962	931363582	21/07/2018	87,36	24/07/2018	0056978/18	15117	14/12/2018	84,00	22/09/2018	83	0	83
STRYKER ITALIA S.R.L.	06032681006	25483151	20/07/2018	784,16	25/07/2018	0057430/18	14652	10/12/2018	318,40	23/09/2018	78	0	78
FRESENIUS MEDICAL CARE ITALIA	00931170195	2110425148	23/07/2018	784,16	25/07/2018	0057430/18	14652	10/12/2018	435,60	23/09/2018	78	0	78
FRESENIUS MEDICAL CARE ITALIA	00931170195	2110425148	23/07/2018	784,16	25/07/2018	0057430/18	14652	10/12/2018	9.855,74	23/09/2018	74	0	74
KLIFER SRL	01716490683	18/2018	24/07/2018	12.024,00	25/07/2018	0057359/18	14506	06/12/2018	60,00	24/09/2018	77	0	77
FRESENIUS MEDICAL CARE ITALIA	00931170195	2110425273	24/07/2018	420,16	26/07/2018	0057981/18	14652	10/12/2018	40,00	24/09/2018	77	0	77
FRESENIUS MEDICAL CARE ITALIA	00931170195	2110425273	24/07/2018	420,16	26/07/2018	0057981/18	14652	10/12/2018	40,00	24/09/2018	77	0	77

Ragione Sociale Forn	Partita Iva Forn	Numero Doc	Data Doc	Importo registrazione	Data Prot	Numero Prot	Numero mandato	Data trasmissione pagamento	Importo scadenza	Data Scadenza	GG Nettid	GG Blocco	GG Totali
FRESENIUS MEDICAL CARE ITALIA	00931170195	2110425273	24/07/2018	420,16	26/07/2018	0057981/18	14652	10/12/2018	304,00	24/09/2018	77	0	77
FRESENIUS MEDICAL CARE ITALIA	00931170195	2110425271	24/07/2018	1.362,82	26/07/2018	0057886/18	14652	10/12/2018	636,80	24/09/2018	77	0	77
FRESENIUS MEDICAL CARE ITALIA	00931170195	2110425271	24/07/2018	1.362,82	26/07/2018	0057886/18	14652	10/12/2018	40,00	24/09/2018	77	0	77
FRESENIUS MEDICAL CARE ITALIA	00931170195	2110425272	24/07/2018	702,21	26/07/2018	0057995/18	14652	10/12/2018	633,60	24/09/2018	77	0	77
FRESENIUS MEDICAL CARE ITALIA	00931170195	2110425272	24/07/2018	702,21	26/07/2018	0057995/18	14652	10/12/2018	318,40	24/09/2018	77	0	77
FRESENIUS MEDICAL CARE ITALIA	00931170195	2110425274	24/07/2018	866,94	26/07/2018	0057885/18	14652	10/12/2018	40,00	24/09/2018	77	0	77
FRESENIUS MEDICAL CARE ITALIA	00931170195	2110425274	24/07/2018	866,94	26/07/2018	0057885/18	14652	10/12/2018	318,41	24/09/2018	77	0	77
FRESENIUS MEDICAL CARE ITALIA	00931170195	2110425275	24/07/2018	804,75	26/07/2018	0057868/18	14652	10/12/2018	475,19	24/09/2018	77	0	77
FRESENIUS MEDICAL CARE ITALIA	00931170195	2110425276	24/07/2018	1.134,22	26/07/2018	0057983/18	14652	10/12/2018	318,40	24/09/2018	77	0	77
FRESENIUS MEDICAL CARE ITALIA	00931170195	2110425276	24/07/2018	1.134,22	26/07/2018	0057983/18	14652	10/12/2018	318,40	24/09/2018	77	0	77
ROCHE DIAGNOSTICS S.P.A.	01811220152	9588301713	26/07/2018	23.520,61	27/07/2018	0058601/18	14189	28/11/2018	772,20	24/09/2018	77	0	77
MEDTRONIC ITALIA SPA	09238800156	1024624124	26/07/2018	73.944,00	27/07/2018	0058601/18	14161	28/11/2018	19.279,19	25/09/2018	64	0	64
MEDTRONIC ITALIA SPA	09238800156	1024624142	26/07/2018	14.664,00	27/07/2018	0058411/18	14161	28/11/2018	71.100,00	25/09/2018	64	0	64
BIO-RAD LABORATORIES S.R.L.	00801720152	9639300659	12/07/2018	790,56	27/07/2018	0058591/18	14449	05/12/2018	648,00	25/09/2018	71	0	71
STRYKER ITALIA S.R.L.	06032681006	25483136	20/07/2018	4.402,94	25/07/2018	0057513/18	15117	14/12/2018	4.233,60	23/09/2018	82	0	82
MANPOWER SRL	11947650153	2018-2008710	13/07/2018	560,34	31/07/2018	0059771/18	14558	06/12/2018	552,58	29/09/2018	68	0	68
MANPOWER SRL	11947650153	2018-2008768	13/07/2018	972,79	31/07/2018	0059763/18	14558	06/12/2018	957,31	29/09/2018	68	0	68
MEDTRONIC ITALIA SPA	09238800156	1024620328	19/07/2018	53,44	31/07/2018	0059786/18	14558	06/12/2018	-	29/09/2018	68	0	68
ACOM SRL	01358970430	158	24/07/2018	1.281,00	25/07/2018	0057306/18	14173	28/11/2018	51,88	29/09/2018	68	0	68
W.L. GORE & ASSOCIATI S.R.L.	01364640233	18091128	31/07/2018	1.703,73	01/08/2018	0060007/18	14560	06/12/2018	1.050,00	23/09/2018	66	0	66
ARISTO PHARMA ITALY SRL	13948081008	200675	27/07/2018	232,96	01/08/2018	0060066/18	14585	07/12/2018	224,00	30/09/2018	67	0	67
ASS. DIANOVA ONLUS (EX LE PATR	01824880023	762E	31/07/2018	1,65	01/08/2018	0060272/18	14688	07/12/2018	1,50	30/09/2018	71	0	71
ASS. DIANOVA ONLUS (EX LE PATR	01824880023	770E	31/07/2018	2.375,51	01/08/2018	0060283/18	14566	07/12/2018	2.375,51	30/09/2018	68	0	68
ASS. DIANOVA ONLUS (EX LE PATR	01824880023	775E	31/07/2018	2.648,95	01/08/2018	0060290/18	14566	07/12/2018	2.648,95	30/09/2018	68	0	68
ASSOCIAZIONE COMUNITA' SAN MAU	01733150401	583	30/06/2018	701,63	01/08/2018	0060279/18	14566	07/12/2018	2.648,95	30/09/2018	68	0	68
FRESENIUS MEDICAL CARE ITALIA	00931170195	2110426084	30/07/2018	1.362,40	02/08/2018	0060657/18	14652	17/12/2018	668,22	30/09/2018	78	0	78
FRESENIUS MEDICAL CARE ITALIA	00931170195	2110426084	30/07/2018	1.362,40	02/08/2018	0060657/18	14652	17/12/2018	636,80	30/09/2018	70	0	70
CASA DI CURA MEDAGLIA D'ORO DE	00117030684	63-E	01/08/2018	132.135,98	02/08/2018	0060625/18	14519	06/12/2018	673,20	01/10/2018	70	0	70
CASA DI CURA MEDAGLIA D'ORO DE	00117030684	64-E	01/08/2018	132.135,98	02/08/2018	0060625/18	14519	06/12/2018	15.295,63	01/10/2018	66	0	66
CASA DI CURA MEDAGLIA D'ORO DE	00117030684	64-E	01/08/2018	58.765,00	02/08/2018	0060552/18	14519	06/12/2018	4.524,76	01/10/2018	66	0	66
CASA DI CURA MEDAGLIA D'ORO DE	00117030684	65-E	01/08/2018	58.765,00	02/08/2018	0060552/18	14519	06/12/2018	4.657,50	01/10/2018	66	0	66
CASA DI CURA MEDAGLIA D'ORO DE	00117030684	65-E	01/08/2018	5.581,63	02/08/2018	0060561/18	14519	06/12/2018	4.157,25	01/10/2018	66	0	66
TERME DI POPOLI S.R.L.	01125990687	2018-P-0000003	31/07/2018	36.001,31	02/08/2018	0060561/18	14519	06/12/2018	750,87	01/10/2018	66	0	66
TERME DI POPOLI S.R.L.	01125990687	2018-P-0000003	31/07/2018	36.001,31	02/08/2018	0060819/18	15265	17/12/2018	1.529,63	01/10/2018	77	0	77
TERME DI POPOLI S.R.L.	01125990687	2018-P-0000003	31/07/2018	36.001,31	02/08/2018	0060819/18	15265	17/12/2018	4.728,09	01/10/2018	77	0	77
ARCHIS SRL	00275000693	1182/01	31/07/2018	36.001,31	02/08/2018	0060819/18	15265	17/12/2018	4.542,67	01/10/2018	77	0	77
DIASORIN S.P.A.	13144290155	2018306810	31/07/2018	3.463,58	03/08/2018	0060975/18	14459	05/12/2018	2.770,20	02/10/2018	64	0	64
C.I.S.E. S.R.L.	01741480683	01005/2018	03/08/2018	6.405,00	03/08/2018	0061044/18	14673	10/12/2018	5.250,00	02/10/2018	69	0	69
C.I.S.E. S.R.L.	01741480683	01005/2018	03/08/2018	51.427,57	06/08/2018	0061286/18	15177	14/12/2018	4.965,12	05/10/2018	70	0	70
C.I.S.E. S.R.L.	01741480683	01006/2018	03/08/2018	51.427,57	06/08/2018	0061286/18	15177	14/12/2018	2.749,02	05/10/2018	70	0	70
C.I.S.E. S.R.L.	01741480683	01006/2018	03/08/2018	1.695,36	06/08/2018	0061385/18	15177	14/12/2018	72,96	05/10/2018	70	0	70
CENTRO SOLID. DON LORENZO MIL	02793590270	000438-0C03PA	31/07/2018	708,75	06/08/2018	0061385/18	15177	14/12/2018	181,34	05/10/2018	70	0	70
LINDE MEDICALE S.R.L.	01550070617	18323852	31/07/2018	509,60	07/08/2018	0061622/18	14702	10/12/2018	675,00	05/10/2018	73	0	73
LINDE MEDICALE S.R.L.	01550070617	18323853	31/07/2018	509,60	07/08/2018	0061625/18	14702	10/12/2018	490,00	06/10/2018	65	0	65
LINDE MEDICALE S.R.L.	01550070617	18323856	31/07/2018	509,60	07/08/2018	0061625/18	14702	10/12/2018	490,00	06/10/2018	65	0	65
LINDE MEDICALE S.R.L.	01550070617	18326082	31/07/2018	923,52	07/08/2018	0061869/18	14702	10/12/2018	490,00	06/10/2018	65	0	65
COMUNITA' PAPA GIOVANNI XXIII	01970680409	1362/7	31/07/2018	4.064,19	07/08/2018	0061749/18	14735	11/12/2018	888,00	06/10/2018	66	0	66
COMUNITA' PAPA GIOVANNI XXIII	01970680409	1363/7	31/07/2018	8.462,02	07/08/2018	0061698/18	15373	17/12/2018	3.870,66	06/10/2018	72	0	72
COMUNITA' INCONTRO ONLUS	01538531003	653-PA/18	31/07/2018	1.472,81	07/08/2018	0061706/18	15370	17/12/2018	8.059,07	06/10/2018	72	0	72
COMUNITA' INCONTRO ONLUS	01538531003	669-PA/18	31/07/2018	1.472,81	07/08/2018	0061752/18	15370	17/12/2018	1.472,81	06/10/2018	72	0	72
COMUNITA' INCONTRO ONLUS	01538531003	675-PA/18	31/07/2018	1.472,81	07/08/2018	0061593/18	15370	17/12/2018	1.472,81	06/10/2018	72	0	72
KOS CARE S.R.L. (EX IST. RIAB	01148190547	91-SM	31/07/2018	4.922,80	07/08/2018	0062049/18	15268	17/12/2018	4.922,80	06/10/2018	72	0	72

581

584

Ragione Sociale Forn	Partita Iva Forn	Numero Doc	Data Doc	Importo registrazione	Data Prot	Numero Prot	Numero mandato	Data trasmissione	Importo scadenza	Data Scadenza	gg Netti	gg Blocco	gg Totali
SAN STEF.AR ABRUZZO SOC. COOP.	02014620682	316/20	31/07/2018	69.095,40	08/08/2018	0062362/18	14626	07/12/2018	10.364,31	07/10/2018	61	0	61
SAN STEF.AR ABRUZZO SOC. COOP.	02014620682	317/20	31/07/2018	583,14	08/08/2018	0062422/18	14626	07/12/2018	87,47	07/10/2018	61	0	61
SAN STEF.AR ABRUZZO SOC. COOP.	02014620682	318/20	31/07/2018	6.643,60	08/08/2018	0062360/18	14626	07/12/2018	996,54	07/10/2018	61	0	61
SAN STEF.AR ABRUZZO SOC. COOP.	02014620682	319/20	31/07/2018	50.611,55	08/08/2018	0062359/18	14626	07/12/2018	7.591,73	07/10/2018	61	0	61
SAN STEF.AR ABRUZZO SOC. COOP.	02014620682	320/20	31/07/2018	10.601,66	08/08/2018	0062435/18	14626	07/12/2018	1.590,25	07/10/2018	61	0	61
SAN STEF.AR ABRUZZO SOC. COOP.	02014620682	321/20	31/07/2018	1.288,81	08/08/2018	0062429/18	14626	07/12/2018	193,32	07/10/2018	61	0	61
COMUNITA' PAPA GIOVANNI XXIII	01970680409	1553/7	31/07/2018	374,82	08/08/2018	0062452/18	15373	17/12/2018	356,97	07/10/2018	71	0	71
COMUNITA' PAPA GIOVANNI XXIII	01970680409	1553/7	31/07/2018	871,51	08/08/2018	0062333/18	15373	17/12/2018	830,01	07/10/2018	71	0	71
COMUNITA' INCONTRO ONLUS	01538531003	698/PA/18	31/07/2018	1.662,85	09/08/2018	0062686/18	15370	10/12/2018	1.662,85	08/10/2018	70	0	70
VIVISOL S.R.L.	5018128499	02422300968	31/07/2018	686,40	09/08/2018	0062776/18	14700	10/12/2018	660,00	08/10/2018	63	0	63
FRESENIUS MEDICAL CARE ITALIA	00931170195	2110426421	03/08/2018	1.010,67	07/08/2018	0061667/18	14652	10/12/2018	318,40	06/10/2018	65	0	65
FRESENIUS MEDICAL CARE ITALIA	00931170195	2110426421	03/08/2018	1.010,67	07/08/2018	0061667/18	14652	10/12/2018	653,40	06/10/2018	65	0	65
FRESENIUS MEDICAL CARE ITALIA	00931170195	2110426422	03/08/2018	784,16	07/08/2018	0061751/18	14652	10/12/2018	318,40	06/10/2018	65	0	65
FRESENIUS MEDICAL CARE ITALIA	00931170195	2110426422	03/08/2018	784,16	07/08/2018	0061751/18	14652	10/12/2018	435,60	06/10/2018	65	0	65
CENTRO DI SOLIDARIETA' DI FIRE	02140490489	190/PA	08/08/2018	3.173,78	10/08/2018	0063112/18	15272	17/12/2018	3.173,78	09/10/2018	69	0	69
FRESENIUS MEDICAL CARE ITALIA	00931170195	2110426931	08/08/2018	535,39	10/08/2018	0063056/18	14652	10/12/2018	514,80	09/10/2018	62	0	62
P.A.C.O. SRL	00282950682	2186/12	09/08/2018	1.134,60	10/08/2018	0063207/18	15111	14/12/2018	930,00	09/10/2018	66	0	66
NEFESII COOPERATIVA SOCIALE A.R.	01882190356	2018_255/E	31/07/2018	1.782,11	14/08/2018	0063818/18	15371	17/12/2018	1.697,25	13/10/2018	65	0	65
FRESENIUS MEDICAL CARE ITALIA	00931170195	2110427030	09/08/2018	660,61	10/08/2018	0063191/18	14652	10/12/2018	318,40	09/10/2018	62	0	62
FRESENIUS MEDICAL CARE ITALIA	00931170195	2110427030	09/08/2018	660,61	10/08/2018	0063191/18	14652	10/12/2018	316,80	09/10/2018	62	0	62
COMUNITA' PAPA GIOVANNI XXIII	01970680409	1581/7	31/07/2018	2.353,37	09/08/2018	0063304/18	15373	17/12/2018	2.241,30	08/10/2018	70	0	70
SYNERGO CASA DI CURA PRIVATA P	00062520689	100/1	11/08/2018	246.099,82	11/08/2018	0063304/18	15266	17/12/2018	1.672,94	10/10/2018	68	0	68
SYNERGO CASA DI CURA PRIVATA P	00062520689	100/1	11/08/2018	246.099,82	11/08/2018	0063304/18	15266	17/12/2018	32.851,76	10/10/2018	68	0	68
SYNERGO CASA DI CURA PRIVATA P	00062520689	100/1	11/08/2018	246.099,82	11/08/2018	0063304/18	15266	17/12/2018	21.412,49	10/10/2018	68	0	68
SYNERGO CASA DI CURA PRIVATA P	00062520689	95/1	11/08/2018	1.090.538,09	11/08/2018	0063290/18	15266	17/12/2018	247.873,57	10/10/2018	68	0	68
SYNERGO CASA DI CURA PRIVATA P	00062520689	96/1	11/08/2018	106.931,52	11/08/2018	0063292/18	15266	17/12/2018	24.304,97	10/10/2018	68	0	68
SYNERGO CASA DI CURA PRIVATA P	00062520689	97/1	11/08/2018	837.771,35	11/08/2018	0063291/18	15266	17/12/2018	190.421,02	10/10/2018	68	0	68
SYNERGO CASA DI CURA PRIVATA P	00062520689	98/1	11/08/2018	259.805,56	11/08/2018	0063300/18	15266	17/12/2018	59.052,44	10/10/2018	68	0	68
SYNERGO CASA DI CURA PRIVATA P	00062520689	99/1	11/08/2018	532.332,61	11/08/2018	0063305/18	15266	17/12/2018	120.996,40	10/10/2018	68	0	68
VILLA SERENA DR.L. PETRUZZI S.R	01220790685	VA-254	14/08/2018	434.299,48	15/08/2018	0063853/18	15267	17/12/2018	212.893,36	14/10/2018	64	0	64
VILLA SERENA DR.L. PETRUZZI S.R	01220790685	VA-254	14/08/2018	434.299,48	15/08/2018	0063853/18	15267	17/12/2018	221.406,12	14/10/2018	64	0	64
VILLA SERENA DR.L. PETRUZZI S.R	01220790685	VA-255	14/08/2018	285.701,97	15/08/2018	0063854/18	15267	17/12/2018	107.514,45	14/10/2018	64	0	64
VILLA SERENA DR.L. PETRUZZI S.R	01220790685	VA-256	14/08/2018	50.418,00	15/08/2018	0063859/18	15267	17/12/2018	50.418,00	14/10/2018	64	0	64
IT HEALTH FUSION SRL	07327221219	14/PA	21/02/2018	40.480,00	12/04/2018	0027208/18	12370	17/10/2018	36.800,00	11/06/2018	128	0	128
IT HEALTH FUSION SRL	07327221219	4/PA	12/02/2018	30.360,00	12/04/2018	0027210/18	12370	17/10/2018	27.600,00	11/06/2018	128	0	128
IT HEALTH FUSION SRL	07327221219	9/PA	12/02/2018	10.120,00	12/04/2018	0027211/18	12370	17/10/2018	9.200,00	11/06/2018	128	0	128
MEDIOCREDITO ITALIANO SPA (MED)	06760500154	1020251774	25/07/2016	1.650,19	02/08/2016	0047550E16	14952	13/12/2018	74,97	01/10/2016	9	794	803
MEDIOCREDITO ITALIANO SPA (MED)	06760500154	1020253866	02/08/2016	825,10	09/08/2016	0048917E16	14952	13/12/2018	37,49	08/10/2016	9	787	796
MEDIOCREDITO ITALIANO SPA (MED)	06760500154	1020257910	29/08/2016	2.475,29	31/08/2016	0052315E16	14952	13/12/2018	112,46	30/10/2016	679	95	774
MEDIOCREDITO ITALIANO SPA (MED)	06760500154	1020262446	13/09/2016	1.237,64	22/09/2016	0056372E16	14952	13/12/2018	56,23	21/11/2016	9	743	752
FARMAFACTORING S.P.A.	07960110158	000000000039023	31/10/2016	6.910,20	03/11/2016	0065304E16	15562	19/12/2018	5.850,00	02/01/2017	716	0	716
MEDIOCREDITO ITALIANO SPA (MED)	06760500154	7171437323	14/06/2017	10.231,77	16/06/2017	0036575/17	14429	05/12/2018	2.638,24	15/08/2017	13	464	477
SECCIA PAOLA	DE.T.28/T.P	DE.T.28/T.P	19/01/2018	13.724,04	23/01/2018	3-2018-835	11686	02/10/2018	1.143,67	24/03/2018	192	0	192
SECCIA PAOLA	DE.T.28/T.P	DE.T.28/T.P	19/01/2018	13.724,04	23/01/2018	3-2018-835	11686	02/10/2018	1.143,67	24/03/2018	192	0	192
SECCIA PAOLA	DE.T.28/T.P	DE.T.28/T.P	19/01/2018	13.724,04	23/01/2018	3-2018-835	11687	02/10/2018	1.143,67	24/03/2018	192	0	192
DE SANTIS ROBERTO	DE.T.29/T.P	DE.T.29/T.P	19/01/2018	7.608,08	23/01/2018	3-2018-842	11687	02/10/2018	1.902,02	24/03/2018	192	0	192
SILVESTRI FRANCO	DE.T.38/T.P	DE.T.38/T.P	25/01/2018	7.050,24	26/01/2018	3-2018-931	11688	02/10/2018	1.762,56	27/03/2018	189	0	189
LUCIANI MARIA LOCATARIA IMMOBI	DE.T.123/T.P	DE.T.123/T.P	28/02/2018	20.843,19	28/02/2018	3-2018-2285	11685	02/10/2018	5.201,19	29/04/2018	156	0	156
LUCIANI MARIA LOCATARIA IMMOBI	DE.T.130/T.P	DE.T.130/T.P	02/03/2018	5.328,00	05/03/2018	3-2018-2323	11684	02/10/2018	1.332,00	04/05/2018	151	0	151
COMUNE DI ALANNO	DE.T.152/T.P	DE.T.152/T.P	09/03/2018	1.836,00	16/03/2018	3-2018-2672	11689	02/10/2018	153,00	15/05/2018	175	0	175
COMUNE DI ALANNO	DE.T.152/T.P	DE.T.152/T.P	09/03/2018	1.836,00	16/03/2018	3-2018-2672	11689	02/10/2018	153,00	15/05/2018	202	0	202
COMUNE DI ALANNO	DE.T.152/T.P	DE.T.152/T.P	09/03/2018	1.836,00	16/03/2018	3-2018-2672	11689	02/10/2018	153,00	15/05/2018	202	0	202
MEDIOCREDITO ITALIANO SPA (MED)	00326640687	135/R1	02/02/2018	2.248,62	05/02/2018	0008065/18	13266	13/11/2018	1.674,60	06/04/2018	221	0	221
MEDIOCREDITO ITALIANO SPA (MED)	00326640687	06760500154	21/00010885	5.852,32	23/03/2018	0021617/18	13266	13/11/2018	49,64	22/05/2018	209	0	209
IFITALIA - INTERNATIONAL FACT	09509260155	1800290312	30/04/2018	262.100,93	08/05/2018	0033471/18	13216	23/10/2018	16.519,44	07/07/2018	108	0	108
IFITALIA - INTERNATIONAL FACT	09509260155	1800290312	30/04/2018	262.100,93	08/05/2018	0033471/18	13216	23/10/2018	1.757,08	15/10/2018	63	0	63
NUOVI ORIZZONTI ASSOCIAZIONE V	96218850582	122/MV	31/07/2018	1.757,08	16/08/2018	0063912/18	15378	17/12/2018	1.530,36	15/10/2018	63	0	63
NUOVI ORIZZONTI ASSOCIAZIONE V	96218850582	130/MV	31/07/2018	1.530,36	16/08/2018	0063911/18	15378	17/12/2018	2.061,33	07/10/2018	71	0	71
CE.I.S.CENTRO DI SOLIDARIETA-S	90005460564	157/2018	01/08/2018	2.061,33	08/08/2018	0062170/18	15376	17/12/2018	2.061,33	07/10/2018	71	0	71

Ragione Sociale Forn	Partita Iva Forn	Numero Doc	Data Doc	Importo/registrazione	Data Prot	Numero Prot	Numero mandati	Data trasmissione mandati	Importo stanziata	Data Scadenza	ES Netto	ES Blocco	ES Totale
FARMAFACTURING S.P.A.	07960110158	18046418	02/05/2018	1.913,60	03/05/2018	00321866/18	11898	08/10/2018	1.725,00	02/07/2018	98	0	98
FARMAFACTURING S.P.A.	07960110158	18046418	02/05/2018	1.913,60	03/05/2018	00321866/18	11898	08/10/2018	115,00	02/07/2018	98	0	98
IFITALIA - INTERNATIONAL FACT	09509260155	283/R1	30/04/2018	98.435,77	16/05/2018	0035864/18	11717	03/10/2018	80.685,06	15/07/2018	80	0	80
IFITALIA - INTERNATIONAL FACT	09509260155	284/R1	30/04/2018	5.331,84	16/05/2018	0035824/18	11717	03/10/2018	4.370,36	15/07/2018	80	0	80
FARMAFACTURING S.P.A.	07960110158	18043285	23/04/2018	6.796,21	16/05/2018	0035883/18	11887	08/10/2018	5.546,36	15/07/2018	80	0	80
FARMAFACTURING S.P.A.	07960110158	18050066	10/05/2018	2.152,80	24/04/2018	0030047/18	11887	08/10/2018	2.070,00	23/06/2018	107	0	107
FARMAFACTURING S.P.A.	07960110158	18051537	15/05/2018	2.033,20	12/05/2018	0034729/18	11887	08/10/2018	1.955,00	11/07/2018	89	0	89
FARMAFACTURING S.P.A.	07960110158	18056484	28/05/2018	2.152,80	16/05/2018	0035799/18	11887	08/10/2018	1.840,00	15/07/2018	85	0	85
FARMAFACTURING S.P.A.	07960110158	18057255	29/05/2018	1.913,60	30/05/2018	0039361/18	11887	08/10/2018	2.070,00	29/07/2018	71	0	71
MEDIGAS ITALIA S.R.L.	11861240155	798/PA	28/02/2018	369,68	13/03/2018	0018829/18	12008	11/10/2018	355,46	12/05/2018	152	0	152
MEDIGAS ITALIA S.R.L.	11861240155	1300/PA	31/03/2018	444,74	17/04/2018	0028295/18	12008	11/10/2018	427,63	16/06/2018	117	0	117
SACE FCT SPA	06560010966	2070109764	30/04/2018	430,62	12/05/2018	0034591/18	12008	11/10/2018	414,06	11/07/2018	92	0	92
SACE FCT SPA	06560010966	2070109765	30/04/2018	203,39	03/05/2018	0032023/18	12765	29/10/2018	195,57	02/07/2018	119	0	119
SACE FCT SPA	06560010966	2070928978	30/04/2018	126,48	03/05/2018	0031960/18	12765	29/10/2018	121,62	02/07/2018	119	0	119
SACE FCT SPA	06560010966	2070928978	30/04/2018	81.507,07	03/05/2018	0032020/18	12765	29/10/2018	1.638,85	02/07/2018	119	0	119
SACE FCT SPA	06560010966	2070928979	30/04/2018	81.507,07	03/05/2018	0032020/18	12765	29/10/2018	76.733,33	02/07/2018	119	0	119
SACE FCT SPA	06560010966	2070110041	31/05/2018	230,38	03/05/2018	0032021/18	12765	29/10/2018	221,52	02/07/2018	119	0	119
SACE FCT SPA	06560010966	2070110043	31/05/2018	23,22	02/06/2018	0040418/18	12765	29/10/2018	22,33	01/08/2018	89	0	89
SACE FCT SPA	06560010966	2070110045	31/05/2018	69,66	02/06/2018	0040505/18	12765	29/10/2018	66,98	01/08/2018	89	0	89
SACE FCT SPA	06560010966	2070110046	31/05/2018	189,89	02/06/2018	0040467/18	12765	29/10/2018	182,59	01/08/2018	89	0	89
SACE FCT SPA	06560010966	2070930135	31/05/2018	225,32	02/06/2018	0040463/18	12765	29/10/2018	216,65	01/08/2018	89	0	89
SACE FCT SPA	06560010966	2070930135	31/05/2018	104.201,17	02/06/2018	0040503/18	12765	29/10/2018	2.534,24	01/08/2018	89	0	89
SACE FCT SPA	06560010966	2070930136	31/05/2018	104.201,17	02/06/2018	0040503/18	12765	29/10/2018	97.659,19	01/08/2018	89	0	89
FARMAFACTURING S.P.A.	07960110158	904793	31/05/2018	252,11	02/06/2018	0040506/18	12765	29/10/2018	242,41	01/08/2018	89	0	89
TRACANNA ELISA	023894206892	DIET.101/AFO	08/06/2018	256,20	01/06/2018	0040334/18	12660	25/10/2018	210,00	31/07/2018	86	0	86
VADINI FRANCESCO	01854200688	DIET.101/AFO	08/06/2018	108,45	08/06/2018	0041270/18	12712	26/10/2018	108,45	07/08/2018	80	0	80
MEDIO CREDITO ITALIANO SPA (MED)	06760500154	01471168	14/05/2018	216,90	08/06/2018	0041273/18	12713	26/10/2018	216,90	07/08/2018	80	0	80
MEDIO CREDITO ITALIANO SPA (MED)	06760500154	01471464	13/06/2018	976,00	14/05/2018	0035082/18	13256	13/11/2018	800,00	13/07/2018	123	0	123
MEDIO CREDITO ITALIANO SPA (MED)	06760500154	01471466	13/06/2018	10.463,23	14/06/2018	0044315/18	13256	13/11/2018	8.576,42	13/08/2018	92	0	92
MEDIO CREDITO ITALIANO SPA (MED)	06760500154	01471465	13/06/2018	174.387,11	14/06/2018	0044278/18	13256	13/11/2018	142.940,25	13/08/2018	92	0	92
MEDIO CREDITO ITALIANO SPA (MED)	06760500154	01471466	13/06/2018	15.146,89	14/06/2018	0044338/18	13256	13/11/2018	12.415,48	13/08/2018	92	0	92
MEDIO CREDITO ITALIANO SPA (MED)	06760500154	01471471	14/06/2018	158.600,00	14/06/2018	0044486/18	13256	13/11/2018	130.000,00	13/08/2018	92	0	92
FARMAFACTURING S.P.A.	07960110158	01411519	20/06/2018	976,00	22/06/2018	0046921/18	13256	13/11/2018	800,00	21/08/2018	84	0	84
FARMAFACTURING S.P.A.	07960110158	S18F024366	20/06/2018	224,92	22/06/2018	0046921/18	13256	13/11/2018	184,36	21/08/2018	84	0	84
FARMAFACTURING S.P.A.	07960110158	50458256	25/06/2018	2.246,40	28/06/2018	0048880/18	13289	13/11/2018	2.160,00	21/08/2018	78	0	78
FARMAFACTURING S.P.A.	07960110158	18054875	24/05/2018	4.992,00	25/05/2018	0038159/18	13287	13/11/2018	700,05	24/07/2018	112	0	112
FARMAFACTURING S.P.A.	07960110158	18058093	24/05/2018	4.992,00	25/05/2018	0038159/18	13287	13/11/2018	2.340,00	24/07/2018	112	0	112
FARMAFACTURING S.P.A.	07960110158	2182028714	01/06/2018	1.830,40	04/06/2018	0040661/18	13287	13/11/2018	1.760,00	03/08/2018	102	0	102
BANCA IFIS SPA	02992620274	0509900	18/05/2018	197,64	19/05/2018	0036763/18	14309	29/11/2018	162,00	18/07/2018	134	0	134
MEDIO CREDITO ITALIANO SPA (MED)	06760500154	V5/0020648	30/06/2018	680,16	19/07/2018	0035560/18	14312	29/11/2018	654,00	17/09/2018	73	0	73
MEDIO CREDITO ITALIANO SPA (MED)	06760500154	V5/0041459	30/06/2018	5.368,00	27/12/2017	0041855/17	13920	23/11/2018	4.400,00	08/09/2017	441	0	441
MEDIO CREDITO ITALIANO SPA (MED)	06760500154	V5/0041461	19/12/2017	40.260,00	27/12/2017	0076980/17	13918	23/11/2018	33.000,00	25/02/2018	271	0	271
MEDIO CREDITO ITALIANO SPA (MED)	06760500154	V5/0041489	19/12/2017	4.023,34	27/12/2017	0076981/17	13919	23/11/2018	3.297,82	25/02/2018	271	0	271
MEDIO CREDITO ITALIANO SPA (MED)	06760500154	V5/0041514	19/12/2017	854,00	27/12/2017	0076982/17	13919	23/11/2018	700,00	25/02/2018	271	0	271
IFITALIA - INTERNATIONAL FACT	09509260155	1800290443	30/06/2018	1.098,00	27/12/2017	0076983/17	13919	23/11/2018	900,00	25/02/2018	271	0	271
SACE FCT SPA	06560010966	2070109766	30/04/2018	244.538,25	14/07/2018	0053929/18	14376	03/12/2018	204.601,85	12/09/2018	82	0	82
SACE FCT SPA	06560010966	2070109767	30/04/2018	86,32	03/05/2018	0031974/18	15338	17/12/2018	83,00	02/07/2018	168	0	168
SACE FCT SPA	06560010966	2070109768	30/04/2018	94,94	03/05/2018	0031946/18	15338	17/12/2018	91,29	02/07/2018	168	0	168
SACE FCT SPA	06560010966	2070109769	30/04/2018	77,69	03/05/2018	0031940/18	15338	17/12/2018	74,70	02/07/2018	168	0	168
SACE FCT SPA	06560010966	2070109770	30/04/2018	77,69	03/05/2018	0031948/18	15338	17/12/2018	74,70	02/07/2018	168	0	168
SACE FCT SPA	06560010966	2070928989	30/04/2018	51,79	03/05/2018	0031972/18	15338	17/12/2018	49,80	02/07/2018	168	0	168
SACE FCT SPA	06560010966	2070928989	30/04/2018	20.562,38	03/05/2018	0031950/18	15338	17/12/2018	159,39	02/07/2018	168	0	168
SACE FCT SPA	06560010966	2070928989	30/04/2018	20.562,38	03/05/2018	0031950/18	15338	17/12/2018	19.462,40	02/07/2018	168	0	168
SACE FCT SPA	06560010966	2070931131	30/06/2018	77.341,62	03/07/2018	0049946/18	15338	17/12/2018	74.366,94	01/09/2018	107	0	107
SACE FCT SPA	06560010966	2070931132	30/06/2018	451,42	03/07/2018	0049934/18	15338	17/12/2018	434,06	01/09/2018	107	0	107
FARMAFACTURING S.P.A.	07960110158	7200007512	14/12/2017	976,06	10/01/2018	0001660/18	14690	10/12/2018	800,00	11/03/2018	274	0	274
SACE FCT SPA	06560010966	2070927348	15/03/2018	51,79	19/03/2018	0019873/18	14962	13/12/2018	49,80	18/05/2018	209	0	209

28

586

Ragione Sociale Forn	Partita Iva Forn	Numero Doc	Data Doc	Importo registrazione	Data Prot	Numero Prot	Numero mandato	Data trasmissione pagamento	Importo scadenza	Data Scadenza	ES Netti	ES Blocco	ES Totale
SACE FCT SPA	06560010966	2080107163	31/07/2018	25,90	02/08/2018	0060755718	14962	13/12/2018	24,90	01/10/2018	73	0	73
SACE FCT SPA	06560010966	2080919936	31/07/2018	56,72	02/08/2018	0060796718	14962	13/12/2018	54,54	01/10/2018	73	0	73
SACE FCT SPA	06560010966	2080919937	31/07/2018	78.327,80	02/08/2018	0060798718	14962	13/12/2018	3.533,47	01/10/2018	73	0	73
SACE FCT SPA	06560010966	2080919937	31/07/2018	78.327,80	02/08/2018	0060798718	14962	13/12/2018	71.779,72	01/10/2018	73	0	73
SACE FCT SPA	06560010966	2080919938	31/07/2018	308,06	02/08/2018	0060789718	14962	13/12/2018	296,21	01/10/2018	73	0	73
SACE FCT SPA	06560010966	2080107164	31/07/2018	169,26	03/08/2018	0061054718	14962	13/12/2018	162,75	02/10/2018	72	0	72
MEDIO CREDITO ITALIANO SPA (MED)	06760500134	V5/0020647	30/06/2017	12.932,00	10/07/2017	0041854717	15093	14/12/2018	10.600,00	08/09/2017	462	0	462
MEDIO CREDITO ITALIANO SPA (MED)	06760500134	V5/0024582	31/07/2017	61.141,14	08/08/2017	0049992717	15091	14/12/2018	50.115,69	07/10/2017	433	0	433
MEDIO CREDITO ITALIANO SPA (MED)	06760500134	V5/0008838	15/03/2018	3.660,00	20/03/2018	0020568718	15092	14/12/2018	3.000,00	19/05/2018	209	0	209
SACE FCT SPA	06560010966	2070930602	14/06/2018	39,51	15/06/2018	0044663718	15326	17/12/2018	37,99	14/08/2018	125	0	125
SACE FCT SPA	06560010966	2070930603	14/06/2018	39,51	15/06/2018	0044696718	15326	17/12/2018	37,99	14/08/2018	125	0	125
FARMAFACTORING S.P.A.	07960110158	2018/700083	27/04/2018	167,00	06/08/2018	0061401718	15327	17/12/2018	151,82	05/10/2018	73	0	73
IFITALIA - INTERNATIONAL FACT	09509260155	314/R1	30/04/2018	60,56	23/05/2018	0037664718	15361	17/12/2018	49,64	22/07/2018	148	0	148

COMMENTO

Nell'esercizio 2018 l'ir dice di tempestività dei pagamenti è stato pari a 99 - 14,64.
 In merito alle fatture pagate oltre il termine previsto dal D. Lgs. n. 231/2002, come modificato dal D. Lgs. n. 192/2012 ed integrato dal D. Lgs. n. 33/2013, si fa presente che le stesse rappresentano il 12% del totale dei pagamenti effettuati nel 2018.
 I ritardi registrati si riferiscono in parte a fatture che sono state oggetto di richieste di chiarimenti ed in parte a fatture relative a prestazioni da privato accreditato la cui complessità ha indotto l'Ufficio liquidatore a chiedere ulteriori approfondimenti.
 Pur trattandosi di una percentuale contenuta, si ritiene in prospettiva, con un puntuale ed efficace monitoraggio delle fatture prossime a scadenza, che tale percentuale, già diminuita rispetto al 2017, possa ridursi ulteriormente nei futuri esercizi.

Il Responsabile del Servizio Finanziario
 Dott.ssa Maria Fulminetti

Il Direttore Generale
 Dr. Armando Mancini

Il Direttore delle U.O. proponente, con la sottoscrizione, a seguito dell'istruttoria effettuata, attesta la regolarità tecnica e amministrativa nonché la legittimità del presente provvedimento

Il Direttore U.O.C. GEF
Dott.ssa Maria Ruffini



Il Direttore della U.O. proponente attesta che la spesa risulta imputata sulla voce di conto n. _____ del bilancio _____

Il Direttore U.O.C.


.....
dott.

Ai sensi del D. Lgs. 502/92 e successive modificazioni ed integrazioni, i sottoscritti esprimono il seguente parere sul presente provvedimento:

favorevole

non favorevole per le seguenti motivazioni

IL DIRETTORE AMMINISTRATIVO
(Dott. Paolo Zappalà)



favorevole

non favorevole per le seguenti motivazioni

IL DIRETTORE SANITARIO
(Dr. Antonio Caponetti)



IL DIRETTORE GENERALE

Dr. Armando Mancini

Il presente provvedimento viene pubblicato all'albo on line dell'Ausl di Pescara in data **10 LUG 2019** ove rimarrà affisso per un periodo non inferiore a n. 15 giorni consecutivi

- X Il presente provvedimento è immediatamente esecutivo a seguito della pubblicazione all'albo on line dell'Ausl di Pescara
- Il presente provvedimento è soggetto al controllo da parte della Giunta Regionale

Il presente provvedimento viene trasmesso:

per l'esecuzione a:

- UOC BILANCIO E GESTIONE ECONOMICA FINANZIARIA
-
-
-

per conoscenza a:

-
-
-
-

alla Giunta Regionale in data **15 LUG, 2019** con nota prot. **0095038/19**

alla Conferenza dei Sindaci in data **15 LUG, 2019** con nota prot. **0095040/19**

al Collegio Sindacale in data **15 LUG, 2019** con nota prot. **0095041/19**

U.O.C. Affari Generali e Legali
Il funzionario incaricato

U.O.C. Affari Generali e Legali
Il Responsabile Affari Generali
(dott. Fabrizio Verrini)